

Acesso Aos Alunos e Encarregados de Educação.

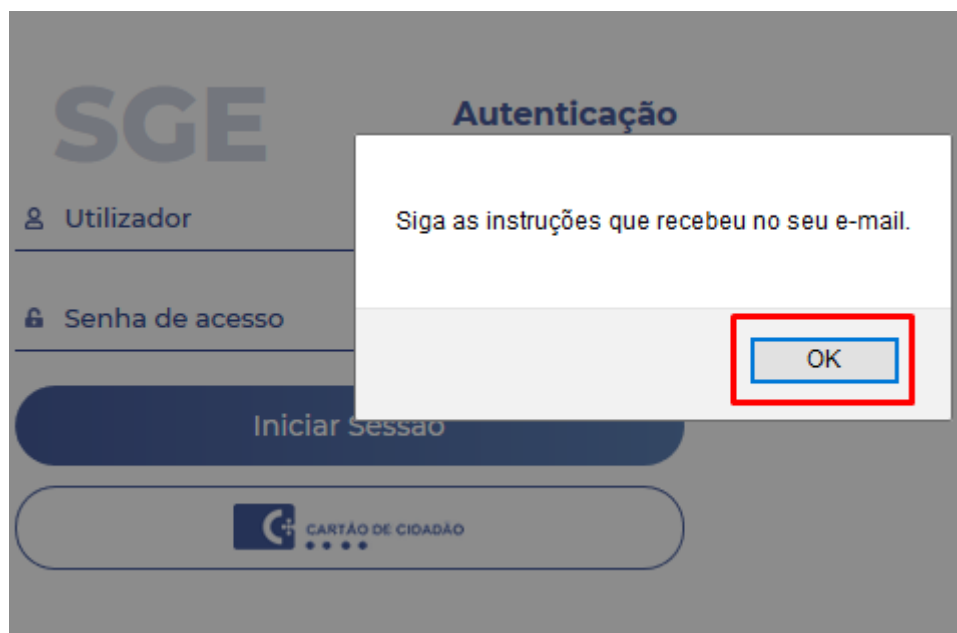
Link (site da internet) de acesso ao SGE : <https://sge.edubox.pt///SGE.aspx>

Para quem nunca fez login (acedeu à plataforma), deverá executar esse passo (Recuperar senha), e deve fazer a mesma coisa se não se lembra da sua password:

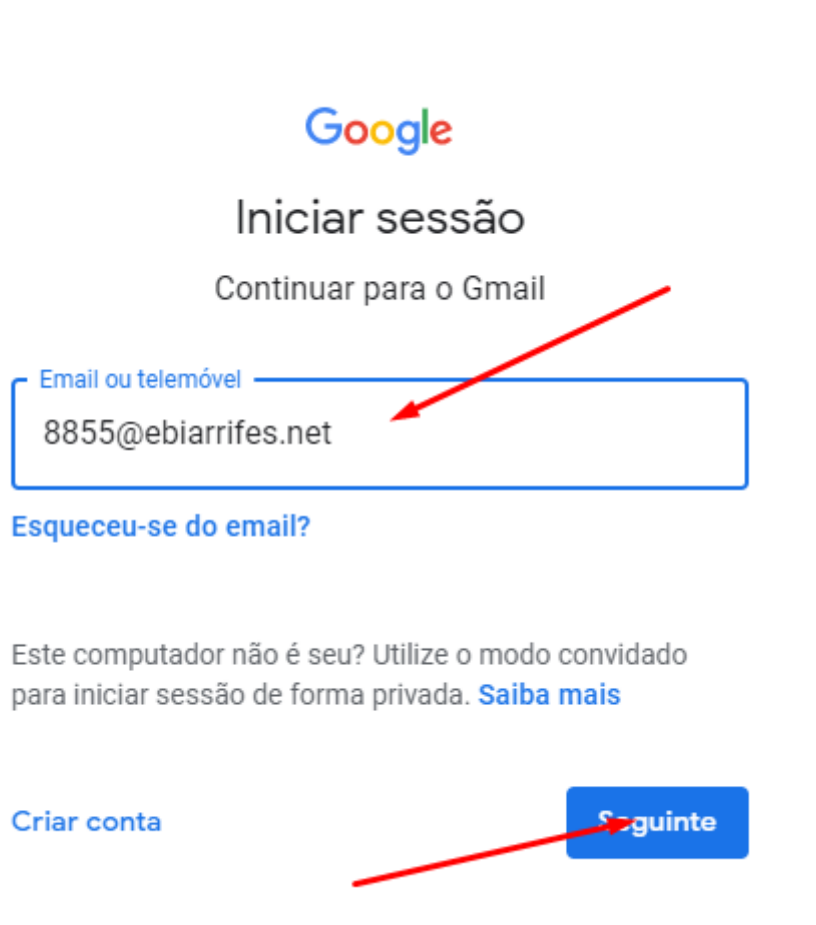
The image shows the SGE (Sistema de Gestão Escolar) login interface. On the left, the 'Autenticação' (Authentication) section includes a login form with fields for 'Utilizador' (User) and 'Senha de acesso' (Access password), an 'Iniciar Sessão' (Start Session) button, and a 'Recuperar Senha' (Reset Password) button highlighted with a red rectangle. Below the login form is a 'CARTÃO DE CIDADÃO' (Citizen Card) option. On the right, a sidebar titled 'Centro de Suporte a Clientes' (Customer Support Center) contains two links: 'Abrir novo Ticket' (Open new Ticket) with a paper plane icon, and 'Estado do Ticket' (Ticket Status) with an hourglass icon.

Onde pede que escreva o email deverá colocar o email do aluno (número de processo do aluno seguindo de @ebiarrifes.net) e para o acesso como encarregado de educação insira o email que forneceu no ato da matrícula ou quando efetuou a sua atualização de dados.


The image shows the 'Recuperar Password' (Reset Password) form. It has a teal header with the title and a close button. The main text asks the user to enter the email associated with the account. Below this is a text input field containing '8855@ebiarrifes.net', with a red arrow pointing to it. Under the input field is a reCAPTCHA section with a green checkmark icon, the text 'Não sou um robô' (I am not a robot), and the reCAPTCHA logo. A red arrow points to the checkmark. At the bottom is a teal button labeled 'Recuperar Password', with a red arrow pointing to it.



Para entrar no email do aluno aceda ao Gmail ou então selecione o Link abaixo (acesso ao email do aluno) :
<https://accounts.google.com/signin/v2/identifier?continue=https%3A%2F%2Fmail.google.com%2Fmail%2F&service=mail&sacu=1&rip=1&flowName=GlifWebSignIn&flowEntry=ServiceLogin>






 processo@ebiarrifes.net ▾

Introduza a palavra-passe



.....



[Esqueceu-se da palavra-passe?](#)

Seguinte

Depois de entrar no email, deverá procurar na caixa de entrada o seguinte email:

<input type="checkbox"/>			
<input type="checkbox"/>	☆	noreply_SGE@edubox..	Recuperação de Password - Recuperação de password para: 885
<input type="checkbox"/>	☆	Gmail Team	Get the official Gmail app - Get the official Gmail app The best fe
<input type="checkbox"/>	☆	Gmail Team	Tips for using your new inbox - Welcome to your inbox Find emai

Quando abrir o email, deverá tomar nota do nome de utilizador (é com esse utilizador que fará login na plataforma do SGE) e seleccionar recuperar a password:

Recuperação de password para: processo@ebiarrifes.net

Nome de Utilizador	Nome
EBIA.AL627500	Nome do aluno

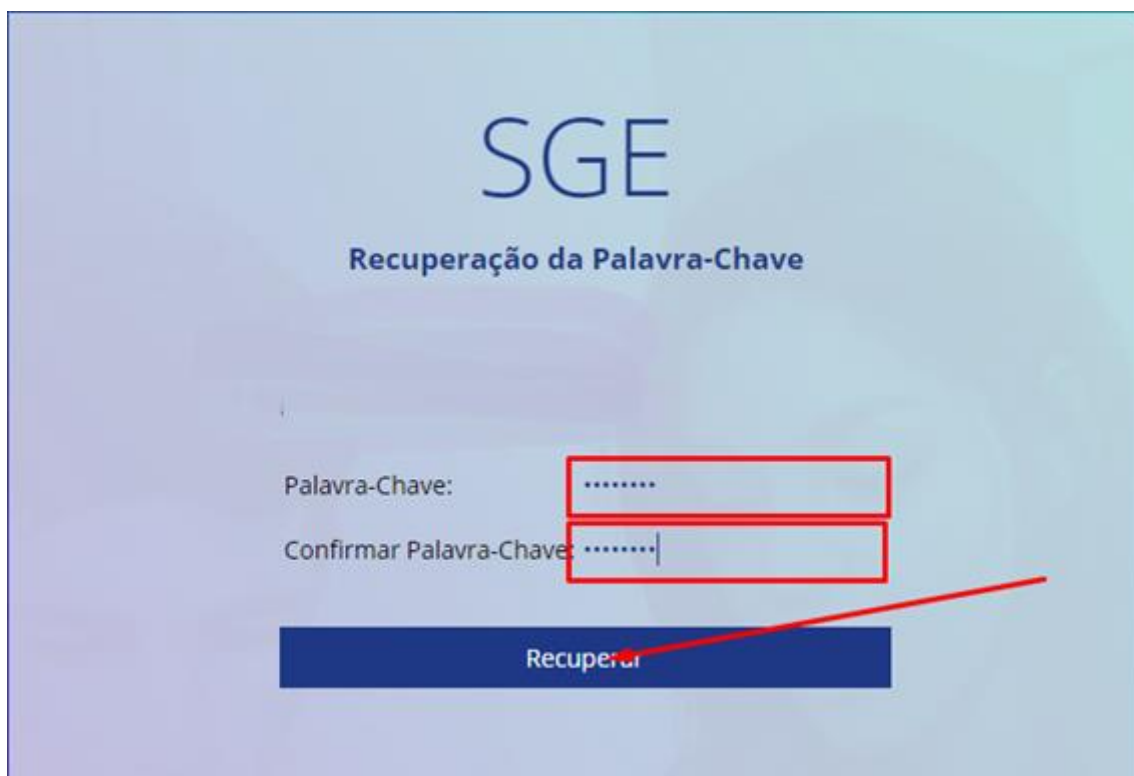
[Recuperar Password](#)

Este email foi enviado automaticamente pelo sistema, por favor não responda a este email. Os seus dados não serão fornecidos a terceiros.

[Esqueceu-se da palavra-passe?](#)

Seguinte

Insira uma password à sua escolha (registre-a de modo a não se esquecer dela) onde diz Palavra-Chave e confirme no retângulo abaixo



SGE

Recuperação da Palavra-Chave

Palavra-Chave:

Confirmar Palavra-Chave:

Recuperar

This screenshot shows a web form for password recovery. It features two password input fields, each highlighted with a red rectangle. A red arrow points from the 'Recuperar' button to the right.



SGE Autenticação

 ebia.al627500



Iniciar Sessão

 CARTÃO DE CIDADÃO

This screenshot shows a login form. It includes a username field with the text 'ebia.al627500', a password field with masked characters, and a blue 'Iniciar Sessão' button. Below the button is a rounded rectangle containing the 'Cartão de Cidadão' logo and text. Three red arrows point to the username field, the password field, and the 'Iniciar Sessão' button.

Quando aceder à plataforma do SGE, aparecerá a seguinte página onde poderão aceder às diversas funções.

