

Estatísticas

da educação

2022/2023



GOVERNO
DOS AÇORES

Secretaria Regional da Educação,
Cultura e Desporto

ESTATÍSTICAS DA EDUCAÇÃO 2022/2023 – REGIÃO AUTÓNOMA DOS AÇORES

SECRETARIA REGIONAL DA EDUCAÇÃO, CULTURA E DESPORTO
Direção de Serviços Técnico-Financeiros /Divisão de Contabilidade e Estatística

Para esclarecimentos e informações contactar:
Divisão de Contabilidade e Estatística
Tel.: 295 40 11 42/43
E-mail: SRE.DSTF.ESTATISTICA@azores.gov.pt
<https://portal.azores.gov.pt/web/srecd>

ÍNDICE

Introdução.....	9
Sistema Educativo	11
Organograma do Sistema Educativo	19
Glossário.....	20
Indicadores.....	23
Siglas e abreviaturas.....	24
I - Estatísticas da Educação – 2012/2013 a 2022/2023.....	25
1. Alunos.....	27
Q.I.1.1 - Alunos matriculados por nível de educação/ensino, ensino regular, rede pública e privada	
G.I.1.1 - Alunos matriculados por nível de educação/ensino, ensino regular, rede pública e privada	
Q.I.1.2 - Alunos matriculados por nível de educação/ensino e natureza do estabelecimento, ensino regular	
G.I.1.2 - Alunos matriculados por nível de educação/ensino e natureza do estabelecimento, ensino regular	
Q.I.1.3 - Alunos matriculados por nível de educação/ensino e sexo, ensino regular, rede pública e privada	
G.I.1.3 - Alunos matriculados por nível de educação/ensino e sexo, ensino regular, rede pública e privada	
Q.I.1.4 - Alunos que concluíram os ensinos básico e secundário, ensino regular e profissional, rede pública e privada	
G.I.1.4 - Alunos que concluíram os ensinos básico e secundário, ensino regular e profissional, rede pública e privada	
Q.I.1.5 Taxa de transição/conclusão (%) nos ensinos básico e secundário, ensino regular e ensino profissional, rede pública e privada	
G.I.1.5 Taxa de transição/conclusão (%) nos ensinos básico e secundário, ensino regular e ensino profissional, rede pública e privada	
Q.I.1.6 - Taxa de retenção e desistência (%) nos ensinos básico e secundário, ensino regular e ensino profissional, rede pública e privada	
G.I.1.6 - Taxa de retenção e desistência (%) nos ensinos básico e secundário, ensino regular e ensino profissional, rede pública e privada	
Q.I.1.7 - Crianças inscritas na Educação pré-escolar, por natureza do estabelecimento e sexo	
G.I.1.7 - Crianças inscritas na Educação pré-escolar, por natureza do estabelecimento e sexo	
Q.I.1.8 - Crianças inscritas na Educação pré-escolar, por idade, rede pública e privada	
G.I.1.8 - Taxa de pré-escolarização, por idade, rede pública e privada	
Q.I.1.9 - Alunos matriculados no ensino básico, ensino regular, por natureza do estabelecimento e sexo	

G.I.1.9 - Alunos matriculados no ensino básico, ensino regular, por natureza do estabelecimento e sexo	
Q.I.1.10 - Alunos matriculados no ensino básico, por ciclo de estudo e modalidade de ensino, rede pública e privada	
G.I.1.10 - Alunos matriculados no ensino básico, por ciclo de estudo, rede pública e privada	
Q.I.1.11 - Alunos que concluíram o ensino básico, por modalidade de ensino, rede pública e privada	
G.I.1.11 - Alunos que concluíram o ensino básico, por modalidade de ensino, rede pública e privada	
Q.I.1.12 - Alunos matriculados no ensino secundário, por natureza do estabelecimento e sexo, ensino regular	
G.I.1.12 - Alunos matriculados no ensino secundário, por natureza do estabelecimento e sexo, ensino regular	
Q.I.1.13 - Alunos matriculados no ensino secundário, por modalidade de ensino, rede pública e privada	
G.I.1.13 - Distribuição dos alunos matriculados no ensino secundário, por modalidade de ensino, rede pública e privada	
Q.I.1.14 - Alunos que concluíram o ensino secundário, por modalidade de ensino, rede pública e privada	
G.I.1.14 - Taxa de conclusão no ensino secundário, por modalidade de ensino, rede pública e privada	
Q.I.1.15 - Taxa de escolarização por idade e ano letivo, rede pública e privada	
G.I.1.15 - Taxas de escolarização por idade, rede pública e privada, 2022/2023	
2. Docentes	45
Q.I.2.1 - Docentes por nível de educação/ensino, do quadro e contratados, desde 2012/2013 a 2022/2023, rede pública e rede particular, cooperativa e solidária (exceto ensino profissional)	
G.I.2.1 - Docentes por nível de educação/ensino, entre 2012/2013 a 2022/2023, rede pública e rede particular, cooperativa e solidária (exceto profissional)	
G.I.2.2 – Distribuição dos docentes por nível de educação/ensino, em 2012/2013 e 2022/2023, rede pública e rede particular, cooperativa e solidária (exceto profissional)	
II - Estatísticas da Educação – 2022/2023	51
1. Alunos.....	53
Q.II.1.1 - Redes de ensino, programas e vias de ensino	
Q.II.1.2 - Alunos matriculados, segundo a ilha e concelho, por sexo e ciclo de ensino, inclui as modalidades de ensino da rede pública e privada: regular, profissional, profissionalizante, aprendizagem, ensino artístico especializado, recorrente, projeto curricular adaptado, cursos de formação vocacional e programa oportunidade	
Q.II.1.3 - Alunos que transitaram/concluíram, segundo a ilha e concelho, por sexo e ciclo de ensino, inclui as modalidades de ensino da rede pública e privada: regular, profissional, profissionalizante,	

aprendizagem, ensino artístico especializado, recorrente, projeto curricular adaptado, cursos de formação vocacional e programa oportunidade

Q.II.1.4 - Taxas de transição/conclusão, segundo a ilha e concelho, por sexo e ciclo de ensino, inclui as modalidades de ensino da rede pública e privada: regular, profissional, profissionalizante, aprendizagem, ensino artístico especializado, recorrente, projeto curricular adaptado, cursos de formação vocacional e programa oportunidade

Q.II.1.5 - Alunos matriculados, segundo a ilha e Unidade Orgânica, por sexo e modalidade de ensino, rede pública

Q.II.1.6 - Alunos que transitaram/concluíram, segundo a ilha e Unidade Orgânica, por sexo e modalidade de ensino, rede pública

Q.II.1.7 - Taxa de transição/conclusão, segundo a ilha e Unidade Orgânica, por sexo e modalidade de ensino, rede pública

Q.II.1.8 - Crianças/Alunos matriculados no currículo regular, segundo a ilha e concelho, por sexo e ciclo de ensino, rede pública e privada

Q.II.1.9 - Alunos que transitaram/concluíram no currículo regular, segundo a ilha e concelho, por sexo e ciclo de ensino, rede pública e privada

Q.II.1.10 - Taxas de transição/conclusão no currículo regular, segundo a ilha e concelho, por sexo e ciclo de ensino, rede pública e privada

Q.II.1.11 - Alunos matriculados, segundo a ilha e concelho, por sexo e outras modalidades de ensino, rede pública e privada

Q.II.1.12 - Alunos que transitaram/concluíram, segundo a ilha e concelho, por sexo e outras modalidades de ensino, rede pública e privada

Q.II.1.13 - Taxas de transição/conclusão, segundo a ilha e concelho, por sexo e outras modalidades de ensino, rede pública e privada

Q.II.1.14 - Alunos matriculados no Programa Formativo de Inserção de Jovens (PROFIJ), segundo a ilha e concelho, por sexo, ciclo de ensino e nível de qualificação, rede pública e privada

Q.II.1.15 - Alunos que transitaram/concluíram no Programa Formativo de Inserção de Jovens (PROFIJ), segundo a ilha e concelho, por sexo, ciclo de ensino e nível de qualificação, rede pública e privada

Q.II.1.16 - Taxa de transição/conclusão no Programa Formativo de Inserção de Jovens (PROFIJ), segundo a ilha e concelho, por sexo, ciclo de ensino e nível de qualificação, rede pública e privada

Q.II.1.17 - Alunos matriculados no ensino profissional, segundo a ilha e concelho, por sexo, rede pública e privada

Q.II.1.18 - Alunos que transitaram/concluíram no ensino profissional, segundo a ilha e concelho, por sexo, rede pública e privada

Q.II.1.19 - Taxas de transição/conclusão no ensino profissional, segundo a ilha e concelho, por sexo, rede pública e privada

- Q.II.1.20 - Alunos matriculados no Programa Oportunidade, segundo a ilha e o concelho, por sexo e programas, rede pública
- Q.II.1.21 - Alunos que concluíram o ciclo no Programa Oportunidade, segundo a ilha e o concelho, por sexo e programas, rede pública
- Q.II.1.22 - Taxas de conclusão de ciclo no Programa Oportunidade, segundo a ilha e o concelho, por sexo e programas, rede pública
- Q.II.1.23 - Alunos matriculados nos Cursos de Formação Vocacional, segundo a ilha e concelho, por sexo e ciclo de ensino, rede pública
- Q.II.1.24 - Alunos que transitaram/concluíram os Cursos de Formação Vocacional, segundo a ilha e concelho, por sexo e ciclo de ensino, rede pública
- Q.II.1.25 - Taxa de transição/conclusão nos Cursos de Formação Vocacional, segundo a ilha e concelho, por sexo, da rede pública
- Q.II.1.26 - Alunos matriculados nos Programas Específicos do Regime Educativo Especial, segundo a ilha e concelho, por sexo e programas, rede pública
- Q.II.1.27 - Alunos matriculados em turmas de projeto curricular adaptado, segundo a ilha e concelho, por sexo e ciclo de ensino, rede pública
- Q.II.1.28 - Alunos que transitaram/concluíram o projeto curricular adaptado, segundo a ilha e concelho, por sexo e ciclo de ensino, rede pública
- Q.II.1.29 - Taxa de transição/conclusão no projeto curricular adaptado, segundo a ilha e concelho, por sexo, rede pública
- Q.II.1.30 - Alunos matriculados no ensino recorrente, segundo a ilha e concelho, por sexo e ciclo de ensino, rede pública
- Q.II.1.31 - Alunos que concluíram no ensino recorrente, segundo a ilha e concelho, por sexo e ciclo de ensino, rede pública
- Q.II.1.32 - Taxa de conclusão no ensino recorrente, segundo a ilha e concelho, por sexo e ciclo de ensino, rede pública
- Q.II.1.33 - Alunos matriculados no programa reativar, segundo a ilha e concelho, por sexo e ciclo de ensino, rede pública
- Q.II.1.34 - Alunos que concluíram no programa reativar, segundo a ilha e concelho, por sexo e ciclo de ensino, rede pública
- Q.II.1.35 -Taxa de conclusão no programa reativar, segundo a ilha e concelho, por sexo e ciclo de ensino, da rede pública
- Q.II.1.36 - Alunos matriculados, segundo a idade, por sexo e ciclo de ensino, inclui todas as modalidades de ensino, rede pública e privada
- Q.II.1.37 - Taxas de escolarização, segundo a idade, por sexo e ciclo de ensino, inclui todas as modalidades de ensino, rede pública e privada
- Q.II.1.38 - Alunos matriculados, por sexo e faixa etária e nível de ensino, rede pública e privada
- Q.II.1.39 - Alunos matriculados, por sexo e faixa etária, distribuição percentual, rede pública e privada

2. Pessoal Docente	93
Q.II.2.1 - Docentes por nível de educação/ensino, sexo, grupo etário e habilitações académicas na RAA, rede pública e rede particular, cooperativa e solidária	
Q.II.2.2 - Docentes segundo o sexo e grupo de recrutamento na RAA, rede pública e rede particular, cooperativa e solidária	
Q.II.2.3 - Docentes por município, segundo o nível de ensino ministrado e a natureza institucional do estabelecimento	
3. Pessoal de ação educativa	99
Q.II.3.1 - Pessoal de ação educativa por natureza do estabelecimento na RAA	
G.II.3.1 - Distribuição percentual do Pessoal de ação educativa por habilitações académicas, na RAA	
4. Infraestruturas	103
Q.II.4.1 - Tipologia dos estabelecimentos de educação/ensino, por município, segundo o nível de ensino ministrado e a natureza institucional do estabelecimento	
Q.II.4.2 - Estabelecimentos de educação/ensino, segundo a tipologia	
III - Estatísticas da Educação – Desagregação por escola – 2022/2023	107
Educação Pré-Escolar	109
Inscrições na rede pública, segundo a idade e o sexo	
Inscrições na rede privada, segundo a idade e o sexo	
1.º Ciclo do Ensino Básico – Ensino Regular.....	117
Matrículas e Aproveitamento na rede pública (ensino regular), por ano de escolaridade e por sexo	
Matrículas e Aproveitamento na rede privada (ensino regular), por ano de escolaridade e por sexo	
2.º Ciclo do Ensino Básico – Ensino Regular.....	137
Matrículas e Aproveitamento na rede pública (ensino regular), por ano de escolaridade e por sexo	
Matrículas e Aproveitamento na rede privada (ensino regular), por ano de escolaridade e por sexo	
3.º Ciclo do Ensino Básico – Ensino Regular.....	143
Matrículas e Aproveitamento na rede pública (ensino regular), por ano de escolaridade e por sexo	
Matrículas e Aproveitamento na rede privada (ensino regular), por ano de escolaridade e por sexo	

Ensino Secundário - Ensino Regular	151
Matrículas e Aproveitamento na rede pública (Cursos Científico-Humanísticos), por ano de escolaridade e por sexo	
Matrículas e Aproveitamento na rede privada (Cursos Científico-Humanísticos), por ano de escolaridade e por sexo	
Matrículas na rede pública (Cursos Científico-Humanísticos) por ano de escolaridade por sexo e subárea de ensino	
Ensino Artístico Especializado	165
Alunos matriculados e aproveitamento por idade e sexo (Curso de Iniciação)	
Alunos matriculados no regime integrado	
Alunos matriculados e aproveitamento, por sexo, grau e regime (Curso Básico de Música)	
Alunos matriculados e aproveitamento, por sexo, grau e regime (Curso Secundário de Música)	
Alunos matriculados e aproveitamento, por sexo, grau e regime (Curso Secundário de Canto)	
Alunos matriculados e aproveitamento por sexo (Curso Livre Especializado)	
Ensino Especializado em Desporto	173
Matrículas e Aproveitamento por ano de escolaridade	
PROFIJ e Aprendizagem	177
Matrículas e Aproveitamento, por ano de escolaridade e por sexo	
Ensino Profissional	183
Matrículas e Aproveitamento na rede pública, por ano de escolaridade e por sexo	
Matrículas e Aproveitamento na rede privada, por ano de escolaridade e por sexo	
Programa Oportunidade	187
Matrículas e Aproveitamento, por ano e por programa	
Cursos de Formação Vocacional	189
Matrículas e Aproveitamento, por sexo e por ciclo	
Programas Específicos do Regime Educativo Especial	191
Matrículas na rede pública, nos programas Específicos do Regime Educativo Especial	
Projeto Curricular Adaptado	203
Matrículas e Aproveitamento por ano de escolaridade, por sexo e por ciclos	
Educação de Adultos	207
Ensino Recorrente	207
Matrículas e Aproveitamento, por sexo e por nível de ensino	
Programa Reativar	209
Matrículas e Aproveitamento por ano de escolaridade, por sexo e por nível de ensino	
RVCC	213
Processos RVCC por concelho	

INTRODUÇÃO

A Secretaria Regional da Educação, Cultura e Desporto (SRECD) divulga as estatísticas da educação relativas ao ano letivo de 2022/2023, em colaboração com as instituições de educação e ensino não superior da Região.

Esta publicação “Estatísticas da Educação 2022/2023” tem como principal objetivo disponibilizar informação estatística referente à educação pré-escolar, ao ensino básico e ao ensino secundário, visando promover o conhecimento do sistema educativo regional junto das entidades da administração pública, instituições, empresas, investigadores e sociedade em geral.

Os dados de origem foram obtidos dos dados administrativos constantes no sistema de gestão escolar (SGE), no Sistema Integrado de Gestão de Recursos Humanos da Administração Regional dos Açores (SIGRHARA) e na Base de dados de Pessoal Docente da Direção Regional da Educação e Administração Educativa (DREAE) e complementarmente a partir de instrumentos de notação.

Para um melhor enquadramento da informação disponibilizada, apresenta-se uma breve descrição do sistema educativo regional, bem como, os conceitos, indicadores e siglas mais relevantes.

No primeiro capítulo é reportada a informação estatística dos últimos 10 anos letivos, sendo os segundo e terceiro capítulos dedicados exclusivamente ao ano letivo de 2022/2023.

A Secretaria Regional da Educação, Cultura e Desporto agradece a imprescindível colaboração recebida de todas as Escolas da Região, públicas e privadas, as quais tornaram possível este documento.

A SECRETÁRIA REGIONAL

Assinado por: **Sofia Heleno Santos Roque Ribeiro**

Num. de identificação: 10830835

Data: 2024.07.16 10:02:03+00'00'

Certificado por: **Governo Regional dos Açores.**

Atributos certificados: **Secretária Regional da Educação, Cultura e Desporto.**



SISTEMA EDUCATIVO

O Sistema Educativo da Região Autónoma dos Açores assegura o direito à educação e à formação por iniciativa e responsabilidade de diferentes entidades públicas e privadas competentes abrangendo a Educação Pré-Escolar, o Ensino Básico (1.º, 2.º e 3.º ciclos) e o Ensino Secundário.

A rede pública, tutelada pela SRECD, é composta por 39 unidades Orgânicas, das quais 17 do Ensino Básico, 8 do Ensino Secundário, 13 do Ensino Básico e Secundário e um Conservatório Regional.

O Ensino Particular, Cooperativo e Solidário é ministrado nos estabelecimentos de educação e ensino pertencentes às Instituições Particulares de Solidariedade Social (IPSS), nos Colégios Particulares e nas Escolas Profissionais.

A **Educação Pré-Escolar** é definida pela Lei Quadro da Educação Pré-Escolar (Lei n.º 5/97, de 10 de fevereiro) como “(...) a primeira etapa da educação básica no processo de educação ao longo da vida”. É de frequência facultativa e destina-se às crianças com idades compreendidas entre os 3 anos e a idade de ingresso no Ensino Básico.

Constituem fundamentos e princípios educativos na educação pré-escolar, o desenvolvimento e a aprendizagem como vertentes indissociáveis no processo de evolução da criança, o reconhecimento da criança como sujeito e agente do processo educativo, a exigência de resposta a todas as crianças e a construção articulada do saber.

A matriz curricular de base da educação pré-escolar integra as áreas de conteúdo de Formação Pessoal e Social, de Expressão e Comunicação e a área de Conhecimento do Mundo.

O **Ensino Básico**, composto por nove anos de escolaridade, é de frequência obrigatória para todas as crianças e jovens a partir dos 6 anos e até ao término da escolaridade obrigatória (18 anos). O Ensino Básico é gratuito e universal e é constituído por três ciclos.

O **1.º Ciclo do Ensino Básico** tem a duração de quatro anos e apresenta um modelo de ensino articulado e globalizante, organizado por áreas curriculares disciplinares (nucleares e de suporte à aprendizagem) a cargo de um único professor, sem prejuízo de Educação Física e Inglês serem assegurados por docente da correspondente área disciplinar, assim como do desenvolvimento de projetos em coadjuvação, com docentes deste ou de outros ciclos de ensino.

O **2.º Ciclo do Ensino Básico**, com a duração de dois anos, está organizado por disciplinas, agregadas em áreas disciplinares, privilegiando-se as abordagens interdisciplinares potenciadas pela organização bidisciplinar dos grupos de docência desse ciclo. É também obrigatória a aprendizagem de uma língua estrangeira.

O **3.º Ciclo do Ensino Básico** é composto pelos três últimos anos do Ensino Básico e está organizado segundo um plano curricular composto por diferentes disciplinas nucleares, agregadas em áreas disciplinares, privilegiando abordagens interdisciplinares, com iniciação de uma segunda língua estrangeira, de frequência obrigatória. Funciona em regime de um professor por disciplina, podendo haver lugar à existência de parcerias pedagógicas entre duas ou mais disciplinas para o desenvolvimento de projetos interdisciplinares.

Os três ciclos do ensino básico, integram também as componentes de Tecnologias de Informação Comunicação e de Cidadania e Desenvolvimento; esta última, sem prejuízo da sua natureza transversal ou disciplinar, corresponde a um espaço curricular privilegiado para o desenvolvimento da formação pessoal e social e da consciência cívica dos alunos como elementos fundamentais no processo de formação de cidadãos responsáveis, participativos e críticos. São ainda proporcionadas Atividades de Apoio à Aprendizagem, de oferta obrigatória e de frequência facultativa, as quais assentam em metodologias de diferenciação pedagógica, integradas no contexto das medidas de suporte à aprendizagem das várias componentes de currículo.

O Ensino Básico compreende, ainda, cursos de educação e formação, de dupla certificação ou de formação profissionalizante, visando o cumprimento da escolaridade obrigatória e a inserção na vida ativa.

O **Ensino Secundário** é um ciclo de estudos com características próprias, com a duração de 3 anos, com frequência obrigatória para os alunos, até completarem os 18 anos de idade.

Têm acesso ao Ensino Secundário todos os alunos titulares do 3.º ciclo do Ensino Básico ou equivalente.

Integra percursos vocacionados para o prosseguimento de estudos (cursos científicos-humanísticos) e outros orientados para o prosseguimento de estudos e para o mercado de trabalho, ou seja, cursos de dupla certificação, tais como: cursos profissionais e cursos do Programa Formativo de Inserção de Jovens (PROFIJ). Os cursos dos percursos vocacionais predominantemente orientados para o mercado de trabalho conferem uma qualificação profissional de nível IV, para além da habilitação académica equivalente ao 12.º ano.

O **Ensino Artístico Especializado** consiste numa formação destinada a indivíduos que revelam potencialidades para o ingresso e progressão numa via de estudos artísticos aprofundados e profissionalizantes.

Na Região Autónoma dos Açores, o ensino artístico especializado organiza-se por curso de iniciação, curso básico de música ou de dança e cursos secundários de música, dança e canto.

O Curso de Iniciação destina-se a alunos do 1.º Ciclo do Ensino Básico e visa proporcionar aprendizagem da música, canto ou dança e desenvolver a sensibilidade estética, descobrir as potencialidades e capacidades do instrumento ou do corpo, desenvolver a coordenação motora e aprender a comunicar de um modo expressivo.

Os cursos básicos e secundários do ensino artístico especializado incluem ofertas educativas de música, dança e canto, que visam o aprofundamento da educação musical e dos conhecimentos em ciências musicais, propiciando o ensino complementar o domínio avançado da execução dos instrumentos e técnicas vocais. Os cursos básicos destinam-se a alunos dos 2.º e 3.º ciclos do ensino básico.

Os cursos do Ensino Artístico Especializado podem ser frequentados em regime integrado, articulado, supletivo e ainda em regime de cursos livres.

O **Ensino Especializado em Desporto** foi criado enquanto experiência de inovação pedagógica ao abrigo do Decreto Legislativo Regional n.º 7/2006/A, de 10 de março. Atualmente, é regulamentado pela Portaria n.º 14/2020, de 10 de fevereiro, fruto da parceria entre a Direção Regional da Educação e Administração Educativa e a Direção Regional do Desporto.

Os cursos do Ensino Especializado em Desporto desenvolvem-se em escolas dos 2.º e 3.º ciclos do Ensino Básico e destinam-se aos jovens destes ciclos de ensino que frequentam o Ensino Básico regular e pretendam aprofundar conhecimentos e desenvolver competências na área do desporto, e especialização numa modalidade desportiva.

A conclusão com aproveitamento das componentes curriculares do ensino regular e da componente de formação vocacional do Ensino Especializado em Desporto no nível avançado, no final do 9.º ano de escolaridade, dá lugar à emissão de certificado de conclusão do Ensino Especializado em Desporto.

O **Programa Formativo de Inserção de Jovens (PROFIJ)**, criado pela Resolução n.º 216/97, de 13 de novembro, sendo atualmente regulamentado pela Portaria n.º 52/2016, de 16 de junho, alterada pela Portaria n.º 86/2018, de 12 de julho, e pela Portaria n.º 107/2018, de 31 de agosto, é uma modalidade de ensino que visa a qualificação de jovens e a sua inserção no mercado de trabalho e que se destina a jovens com idades compreendidas entre os 14 e os 18

anos, para o Ensino Básico, e até aos 22 anos, para o Ensino Secundário. Apresenta um conjunto de cursos de carácter profissional, proporcionando uma diversificação curricular e combatendo o insucesso educativo. Tem por referenciais de formação, na componente de formação sociocultural e científica, os conteúdos programáticos estabelecidos para os cursos de educação e formação de jovens e cursos de aprendizagem, consoante se trate de formação de nível II ou IV, e os referenciais de competências e formação que integram o Catálogo Nacional de Qualificações (CNQ), no que se refere às componentes de formação tecnológica.

Os cursos do PROFIJ conferem uma dupla certificação, habilitação académica equivalente ao 3.º ciclo do ensino básico ou ao ensino secundário, e um nível de qualificação II ou IV, respetivamente. Estes cursos são ministrados exclusivamente em estabelecimentos do ensino público.

O **Ensino Profissional** é uma modalidade de ensino que visa, essencialmente, o desenvolvimento da formação profissional qualificante dos jovens. Atendendo ao facto de que estes cursos dedicam grande parte da sua carga horária à formação técnica, tecnológica e prática, permitem desenvolver competências específicas para o exercício de uma profissão. Deste modo, procura-se que os cursos lecionados em cada escola estejam relacionados com as características e necessidades da Região em que ela se insere. Esta modalidade de ensino rege-se pelo instituído no Decreto-Lei n.º 55/2018, de 6 de julho, e na Portaria n.º 235-A/2018, de 23 de agosto.

Os cursos do Ensino Profissional destinam-se aos alunos que, tendo concluído o 9.º ano de escolaridade, pretendam obter uma qualificação profissional de nível IV que possibilite o ingresso no mercado de trabalho, a par de uma habilitação académica que permita a candidatura ao ensino superior. Têm uma duração de três anos.

O **Programa Oportunidade**, reformulado pela Portaria n.º 60/2013, de 1 de agosto, constitui-se como um programa específico de recuperação da escolaridade, tendo como princípio a recuperação do aluno e a respetiva reintegração no currículo do ensino regular. O Programa Oportunidade é constituído por quatro subprogramas: Oportunidade I, Oportunidade II, Oportunidade III e Oportunidade Profissionalizante. Visa contribuir para o aumento do sucesso educativo dos alunos, através da melhoria da aquisição de conhecimentos e competências e o desenvolvimento de atitudes e valores consagrados nos currículos em vigor e prevenir situações de insucesso escolar repetido e/ou abandono escolar precoce.

Os **Cursos de Formação Vocacional** foram criados pelo Despacho Normativo n.º 12/2014 de 5 de maio, em regime de experiência pedagógica, o qual estabelece a estrutura curricular, os termos e as normas de organização.

Os cursos de formação vocacional enquadram-se no âmbito das experiências de inovação pedagógica e assumem-se como uma medida de exceção e remediação a implementar quando os demais programas de recuperação da escolaridade falhem, sendo, por isso, e preferencialmente, direcionados para os alunos em situação de risco de incumprimento da escolaridade, originada por forte absentismo escolar, desmotivação ou dificuldades de integração na comunidade educativa, provenientes do Programa Oportunidade, com frequência do ano suplementar e não reintegrados no ensino regular por falta de aproveitamento escolar.

Destinam-se a alunos com 14 ou mais anos de idade e têm como objetivo assegurar a conclusão dos 2.º e 3.º ciclos do ensino básico e o prosseguimento de estudos no ensino secundário.

A Educação Especial, visa a inclusão social e a promoção da igualdade de oportunidades de crianças e jovens com necessidades educativas especiais, mediante a adequação dos processos de ensino e aprendizagem.

Os **Programas Específicos do Regime Educativo Especial** assentam numa perspetiva curricular funcional, substituindo as competências definidas para cada ciclo ou nível de educação e ensino e tem como objetivo promover a autonomia, facilitar o desenvolvimento de competências pessoais e sociais e, quando possível, a aquisição de competências escolares, de orientação vocacional ou de formação profissionalizante, orientadas para o exercício de uma atividade profissional, cujas necessidades educativas especiais não permitam a inclusão no currículo educativo comum.

Tipologia e estrutura organizativa:

- a) Programa Socioeducativo (EPE ou 1.ºCEB; entre 3 e 11 anos de idade)
- b) Programa Despiste e Orientação Vocacional; (1.º CEB - alunos a partir dos 11 anos de idade)
- c) Programa Pré-Profissionalização; (conclusão do 2.º Ciclo do Ensino Básico)
- d) Programa de Formação Profissionalizante; (conclusão do 3.º Ciclo do Ensino Básico, com possibilidade de obtenção de uma qualificação profissional de Nível II)
- e) Programa Ocupacional (ensino definido dos 6 aos 16/18 anos)

O **Projeto Curricular Adaptado**, é uma oferta específica de natureza complementar a outras existentes tendo em vista a inclusão social dos alunos com necessidades educativas especiais semelhantes, de acordo com os projetos educativos individuais, aprovados e adaptados às necessidades específicas destes alunos, nos termos que estiverem regulamentados para a modalidade e nível de ensino.

A elaboração e aplicação de um projeto curricular adaptado rege-se pelo estabelecido no regulamento aplicável à modalidade e não pode pôr em causa as orientações curriculares, aprendizagens e competências definidas para o correspondente nível ou ciclo de ensino.

A frequência de uma turma com projeto curricular adaptado não impede a transição dos alunos para uma turma do regime educativo comum no ano, ciclo ou nível de ensino subsequente.

Educação e Formação de Adultos

O **Ensino Recorrente** é uma modalidade especial de educação escolar, destinada especificamente aos indivíduos que já não se encontram na idade prevista para frequência do Ensino Básico e/ou do Ensino Secundário. O Ensino Recorrente permite, através da frequência pela via presencial ou mediatizada, a conclusão da escolaridade básica ou secundária e a aquisição de competências e conhecimentos essenciais para o desenvolvimento pessoal e profissional, em qualquer etapa da vida e de acordo com a disponibilidade própria, em qualquer momento do ano letivo. A sua oferta por parte das unidades orgânicas só é autorizada quando esteja assegurado o número mínimo de alunos para a lecionação de qualquer disciplina e bloco.

Destina-se a indivíduos que ultrapassaram o limite etário da escolaridade obrigatória. Este ensino confere aos alunos a certificação académica do ensino regular. A metodologia deste ensino tem em linha de conta a faixa etária dos alunos, apresentando planos e métodos de estudos diferentes dos utilizados no ensino regular.

O **Programa REATIVAR** foi criado pela Portaria n.º 82/2003, de 16 de outubro, alterada pela Portaria n.º 107/2009, de 28 de dezembro, e regulamentado pelo Despacho Normativo n.º 37/2010, de 2 de junho. É um programa que visa qualificar adultos (mais de 18 anos) e excepcionalmente jovens a partir de 16 anos, em rotura com o sistema educativo comum, e desenvolve-se, preferencialmente, segundo percursos de dupla certificação, isto é, conferindo uma certificação profissional relativa a uma formação de nível I, II ou III, associada a uma progressão escolar, com equivalência ao 2.º e ao 3.º Ciclos do Ensino Básico ou ao Ensino Secundário. Introduce ainda, na RAA, percursos formativos de nível secundário de educação e nível III de formação, designados S3 – Tipo A, S3 – Tipo B e S3 – Tipo C, destinados à promoção de uma escolarização de segunda oportunidade, em contextos não formais de educação de adultos e estruturados em conformidade com os correspondentes cursos de Educação e Formação de Adultos. Para além da dupla certificação, este programa permite, também, apenas a certificação escolar (os 1.º, 2.º, 3.º ciclos do Ensino Básico e o Ensino Secundário) e/ou apenas a certificação de formação profissional.

A **Rede Valorizar** destina-se a assegurar a todos os cidadãos da RAA, maiores de 18 anos, o **reconhecimento, a validação e a certificação de competências (RVCC)** de nível básico, secundário e/ou profissional e o encaminhamento para formação académica e/ou profissional. A Rede Valorizar é um serviço do Governo Regional, estando os seus aspetos funcionais na dependência da Direção Regional da Qualificação Profissional e Emprego.

Organograma do Sistema Educativo da RAA

Educação de Adultos	Extra-Escolar	Ensino Recorrente	Programa REATIVAR	RVCC	Regime Educativo Especial	Programas Específicos do Regime Educativo Especial	Projeto Curricular Adaptado	
Ensino Secundário	Cursos Científico-Humanísticos	Ensino Profissional (Nível IV)	Ensino Artístico Especializado	PROFIJ (Nível IV)				Cursos de Formação Vocacional
	3.º Ciclo	Ensino Regular	Ensino Artístico Especializado	PROFIJ (Nível II)				
Ensino Básico	2.º Ciclo	Ensino Regular	Ensino Artístico Especializado		Cursos de Formação Vocacional			
	1.º Ciclo	Ensino Regular	Ensino Artístico Especializado		Programa Oportunidade II			
						Programa Oportunidade I		
Educação Pré-Escolar								

Glossário

Abandono Escolar	Abandono do sistema de educação e formação antes da conclusão da escolaridade obrigatória e dentro dos limites etários previstos na lei.
Aluno	Indivíduo que, após um ato de registo administrativo, participa em percursos de educação e formação no âmbito de educação formal.
Aluno Matriculado	vide Aluno
Ano de Escolaridade	Ano de estudos completo legalmente instituído e que corresponde a cada um dos 12 anos da escolaridade obrigatória.
Ano Escolar	Período compreendido entre o dia 1 de setembro de um ano civil e o dia 31 de agosto do ano civil seguinte.
Ano Letivo	Período do ano escolar que corresponde a um mínimo de 180 dias efetivos no ensino básico e no ensino secundário.
Aproveitamento	Resultado do processo de avaliação das aprendizagens do aluno e do formando.
Ciclo de Estudos	Etapa de ensino definida na estrutura do sistema de educação e formação com determinado tempo de duração normal e identidade própria a nível de objetivos, finalidades, organização curricular, tipo de docência e programas.
Conclusão	Situação que ocorre em consequência do aproveitamento com êxito do aluno ou formando na finalização de um nível de ensino, ciclo de estudos, ou curso, de uma unidade de formação, unidade de formação de curta duração, unidade de competência ou componente de formação.
Curso Artístico Especializado	Curso do ensino artístico especializado orientado para o prosseguimento de estudos e/ou para a inserção no mercado de trabalho, consoante a área artística. Compreende três regimes de frequência distintos: regime integrado, regime articulado e regime supletivo. No ensino básico, os cursos nas áreas da Dança e da Música conferem o nível 2 do Quadro Nacional de Qualificações; no ensino secundário, os cursos nas áreas da Dança, Artes Visuais e Audiovisuais conferem o nível 4 do Quadro Nacional de Qualificações; os cursos na área da Música conferem o nível 3 do Quadro Nacional de Qualificações.
Curso Profissional	Curso do ensino profissional que tem duração normal de 3 anos. Destina-se a jovens e confere dupla certificação: conclusão do ensino secundário e nível 4 do Quadro Nacional de Qualificações.

Desistência	Situação que ocorre em consequência do abandono temporário de aluno ou formandos da frequência das atividades letivas de um curso, de um período de formação ou de uma ou mais disciplinas no decurso de um ano letivo. Inclui-se o abandono, a anulação da matrícula e a exclusão por excesso de faltas.
Ensino Artístico Especializado	Ensino que proporciona uma formação especializada dirigida a indivíduos que revela comprovadas aptidões ou talentos para ingresso e progressão numa via de estudos artísticos, permitindo a conclusão dos ensinos básico e/ou secundário. Contempla as áreas de Dança, Música, Artes Visuais e Audiovisuais.
Ensino Básico	Nível de ensino que visa assegurar aprendizagens num nível elementar ou intermédio de complexidade, permitindo o prosseguimento de estudos ou o ingresso no mercado de trabalho. Dura nove anos, compreende três ciclos de estudos sequenciais (o 1º ciclo de quatro anos, o 2º ciclo de dois anos e o 3º ciclo de três anos) e confere um diploma.
Ensino Privado	Ensino promovido, controlado e gerido por uma entidade privada, com tutela pedagógica e científica do Estado.
Ensino Profissional	Ensino que tem por objetivo imediato a preparação científica e técnica para o exercício de uma profissão, privilegiando a qualificação inicial para a entrada no mercado de trabalho e permitindo o prosseguimento de estudos.
Ensino Público	Ensino cujo funcionamento e gestão é da responsabilidade exclusiva do Estado, das regiões autónomas, das autarquias locais ou de outras pessoas de direito público.
Ensino Recorrente	Ensino que se destina a alunos com idade superior a 18 anos e visa a conclusão do ensino básico ou do ensino secundário a quem não os completou ou deles não usufruiu em idade definida na legislação em vigor.
Ensino Regular	Ensino estruturado em ciclos de estudo e anos de escolaridade que visa a conclusão do ensino básico e/ou do ensino secundário e que se destina ao prosseguimento de estudos dos alunos que frequentam o sistema de educação e formação dentro dos limites etários previstos na lei.
Ensino Secundário	Nível de ensino que sucede ao ensino básico, caracteriza-se por maior diversidade e complexidade da oferta de educação e formação e visa aprofundamento de aprendizagens para o prosseguimento de estudos ou o ingresso no mercado de trabalho. Corresponde a um ciclo de estudos de três anos de escolaridade (10º, 11º e 12º) e confere um diploma.

Escola Básica	Estabelecimento de ensino não superior onde é ministrado o ensino básico e, por vezes, a educação pré-escolar.
Jardim de Infância	Estabelecimento onde é exclusivamente ministrada a educação pré-escolar.
Matrícula	Ato de registo formal e obrigatório para a frequência de um estabelecimento de ensino, público ou privado.
Regime Articulado	Regime de frequência de um curso artístico especializado segundo o qual a lecionação das disciplinas da área artística é assegurada por uma escola artística e as restantes disciplinas por outra escola básica e/ou secundária.
Regime Integrado	Regime de frequência de um curso artístico especializado segundo o qual o aluno frequenta todas as disciplinas desse curso na mesma escola básica e/ou secundária.
Regime Supletivo	Regime de frequência de um curso artístico especializado de música, segundo o qual o aluno frequenta exclusivamente as disciplinas da área artística desse curso, independentemente de estar a frequentar outro curso, das suas habilitações académicas ou de atividades profissionais.
Retenção	Situação que ocorre em consequência do aproveitamento sem êxito do aluno pelo não cumprimento dos requisitos previstos na legislação em vigor para a frequência no ano de escolaridade seguinte àquele em que se encontra.
Transição	Situação que ocorre em consequência do aproveitamento com êxito do aluno ou do formando pelo cumprimento dos requisitos previstos na legislação em vigor para a frequência no ano de escolaridade ou no período de formação seguinte àquele em que se encontra.

Indicadores

Taxa de escolarização por idade

Relação percentual entre o número de alunos matriculados e a população residente, em cada uma das idades.

Nota: A consideração de fontes distintas de informação - dados administrativos, relativos ao número de alunos matriculados; e estimativas da população residente - poderá originar valores superiores a 100%. Nestes casos, opta-se por apresentar o valor máximo teoricamente admissível (100%).

Taxa de feminidade

Relação percentual entre a população do sexo feminino e a população total.

Taxa de retenção e desistência

Relação percentual entre o número de alunos que não podem transitar para o ano de escolaridade seguinte e o número de alunos matriculados, nesse ano letivo.

Taxa de transição/conclusão

Relação percentual entre o número de alunos que, no final de um ano letivo, obtêm aproveitamento (podendo transitar para o ano de escolaridade seguinte) e o número de alunos matriculados, nesse ano letivo.

A designação “taxa de conclusão” refere-se ao aproveitamento no último ano de um ciclo/nível de ensino.

Taxa real de escolarização

Relação percentual entre o número de alunos matriculados num determinado ciclo de estudos, em idade normal de frequência desse ciclo de estudos, e a população residente dos mesmos níveis etários.

Ciclo de estudos	Idade normal (anos)
Educação pré-escolar	3-5
Ensino básico - 1º ciclo	6-9
Ensino básico - 2º ciclo	10-11
Ensino básico - 3º ciclo	12-14
Ensino secundário	15-17

Nota: A consideração de fontes distintas de informação - dados administrativos, relativos ao número de alunos matriculados; e estimativas da população residente - poderá originar valores superiores a 100%. Nestes casos, opta-se por apresentar o valor máximo teoricamente admissível (100%).

Siglas e Abreviaturas

Ilhas da Região:

SMA.....	Santa Maria
SMG.....	São Miguel
TER.....	Terceira
GRA.....	Graciosa
SJO.....	São Jorge
PIC.....	Pico
FAI.....	Faial
FLO.....	Flores
COR.....	Corvo
RAA.....	Região Autónoma dos Açores

Tipologia dos estabelecimentos de ensino:

Jl.....	Jardim de Infância
EB1.....	Escola Básica com 1.º Ciclo do Ensino Básico
EB1/Jl.....	Escola Básica com 1.º Ciclo do Ensino Básico e Educação Pré-Escolar
EB2,3.....	Escola Básica com 2.º e 3.º Ciclos do Ensino Básico
EB3/S.....	Escola Básica com 3.º Ciclo do Ensino Básico e Ensino Secundário
EB2,3/S.....	Escola Básica com 2.º e 3.º Ciclos do Ensino Básico e Ensino Secundário
EB1,2,3/Jl/S/EA.....	Escola Básica com 1.º, 2.º e 3.º Ciclos do Ensino Básico, Educação Pré-Escolar, Ensino Secundário e Ensino Artístico
ES.....	Escola Secundária
EP.....	Escola Profissional
CSV.....	Conservatório

Tipologia dos agrupamentos escolares:

EBI.....	Escola Básica Integrada (Agrupamento de Escolas com Educação Pré-Escolar e 1.º, 2.º e 3.º Ciclos do Ensino Básico)
EBS.....	Escola Básica Integrada com Ensino Secundário

Níveis de educação/ensino regular:

EPE.....	Educação Pré-Escolar
EB.....	Ensino Básico (1.º, 2.º e 3.º Ciclos)
ES.....	Ensino Secundário (10.º, 11.º e 12.º anos de escolaridade)
CCH.....	Cursos Científico-Humanísticos (Ensino Secundário)

Níveis de qualificação:

Nível II.....	Equivalente ao 3.º Ciclo do Ensino Básico
Nível IV.....	Equivalente ao Ensino Secundário

Outras:

M.....	Masculino
F.....	Feminino

I - ESTATÍSTICAS DA EDUCAÇÃO
2012/2013 a 2022/2023

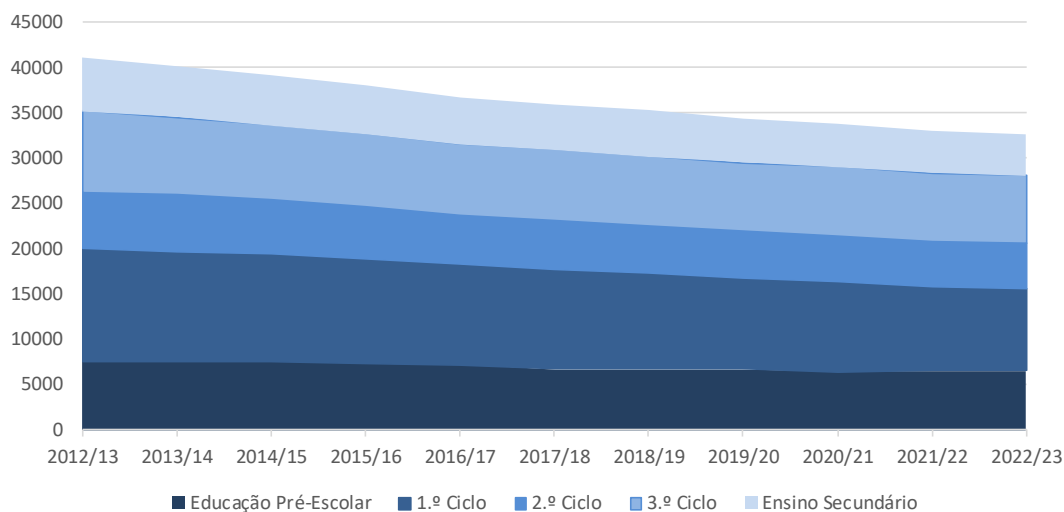
1. Alunos

Q.I.1.1 - Alunos matriculados por nível de educação/ensino, ensino regular, rede pública e privada

Ano letivo		2012/13	2013/14	2014/15	2015/16	2016/17	2017/18	2018/19	2019/20	2020/21	2021/22	2022/23 *
Nível de educação/ensino												
Total		41161	40206	39135	38036	36714	35836	35329	34444	33803	32962	32645
Educação Pré-Escolar		7564	7600	7539	7341	7166	6712	6706	6670	6439	6545	6516
Ensino básico	Total	27585	26908	26140	25360	24320	24191	23445	22850	22536	21798	21490
	1.º Ciclo	12456	12067	11811	11477	11089	11005	10571	10169	9927	9281	9159
	2.º Ciclo	6190	6228	6053	5737	5402	5329	5253	5105	5014	5055	4855
	3.º Ciclo	8939	8613	8276	8146	7829	7857	7621	7576	7595	7462	7476
Ensino Secundário		6012	5698	5456	5335	5228	4933	5178	4924	4828	4619	4639

* Inclui no 1.º Ciclo - 9 alunos do Ensino Doméstico e no 3.º Ciclo - 2 alunos do Ensino Doméstico. No Ensino Secundário está incluído o Ensino Artístico Especializado.

G.I.1.1 - Alunos matriculados por nível de educação/ensino, ensino regular, rede pública e privada



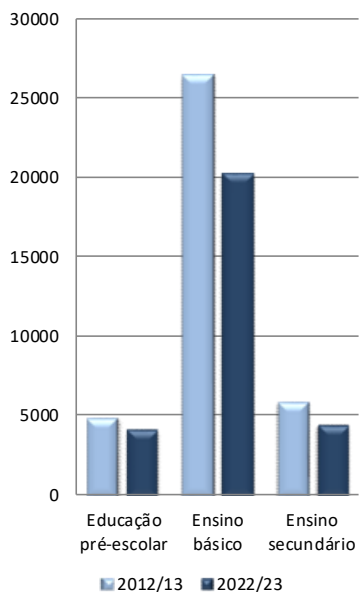
Q.I.1.2 - Alunos matriculados por nível de educação/ensino e natureza do estabelecimento, ensino regular

Ano letivo		2012/13	2013/14	2014/15	2015/16	2016/17	2017/18	2018/19	2019/20	2020/21	2021/22	2022/23
		Nível de educação/ensino										
Total	Ensino público	37535	36426	35430	34362	32911	32143	31575	30632	30191	29376	29027
	Ensino privado	3626	3780	3705	3674	3803	3693	3754	3812	3612	3586	3618
Educação pré-escolar	Ensino público	4996	4988	5067	4926	4619	4258	4194	4133	4061	4241	4226
	Ensino privado	2568	2612	2472	2415	2547	2454	2512	2537	2378	2304	2290
Ensino básico	Ensino público	26557	25768	24960	24205	23153	23068	22317	21678	21400	20622	20275
	Ensino privado	1028	1140	1180	1155	1167	1123	1128	1172	1136	1176	1215
Ensino secundário	Ensino público	5982	5670	5403	5231	5139	4817	5064	4821	4730	4513	4526
	Ensino privado	30	28	53	104	89	116	114	103	98	106	113

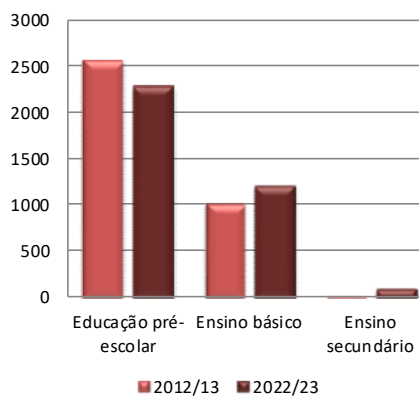
* Inclui no 1.º Ciclo - 9 alunos do Ensino Doméstico e no 3.º Ciclo - 2 alunos do Ensino Doméstico. No Ensino Secundário está incluído o Ensino Artístico Especializado.

G.I.1.2 - Alunos matriculados por nível de educação/ensino e natureza do estabelecimento, ensino regular

Ensino público



Ensino privado

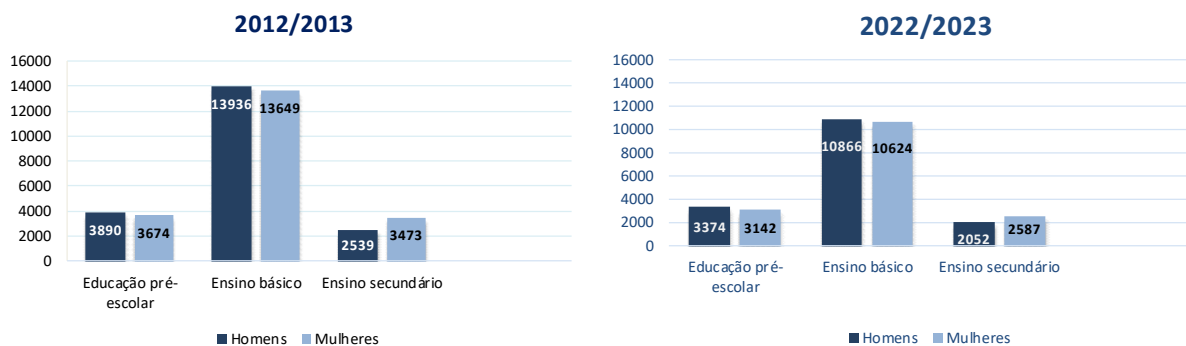


Q.I.1.3 - Alunos matriculados por nível de educação/ensino e sexo, ensino regular, rede pública e privada

Nível de educação/ensino		Ano letivo										
		2012/13	2013/14	2014/15	2015/16	2016/17	2017/18	2018/19	2019/20	2020/21	2021/22	2022/23
Total	Homens	20365	19969	19373	18955	18266	17916	17562	17132	16901	16413	16292
	Mulheres	20796	20237	19762	19081	18448	17920	17767	17312	16902	16549	16353
Educação pré-escolar	Homens	3890	3950	3894	3831	3760	3483	3486	3463	3413	3445	3374
	Mulheres	3674	3650	3645	3510	3406	3229	3220	3207	3026	3100	3142
Ensino básico	Homens	13936	13567	13205	12792	12225	12278	11835	11540	11361	10949	10866
	Mulheres	13649	13341	12935	12568	12095	11913	11610	11310	11175	10849	10624
Ensino secundário	Homens	2539	2452	2274	2332	2281	2155	2241	2129	2127	2019	2052
	Mulheres	3473	3246	3182	3003	2947	2778	2937	2795	2701	2600	2587

* Inclui no 1.º Ciclo - 9 alunos do Ensino Doméstico e no 3.º Ciclo - 2 alunos do Ensino Doméstico. No Ensino Secundário está incluído o Ensino Artístico Especializado.

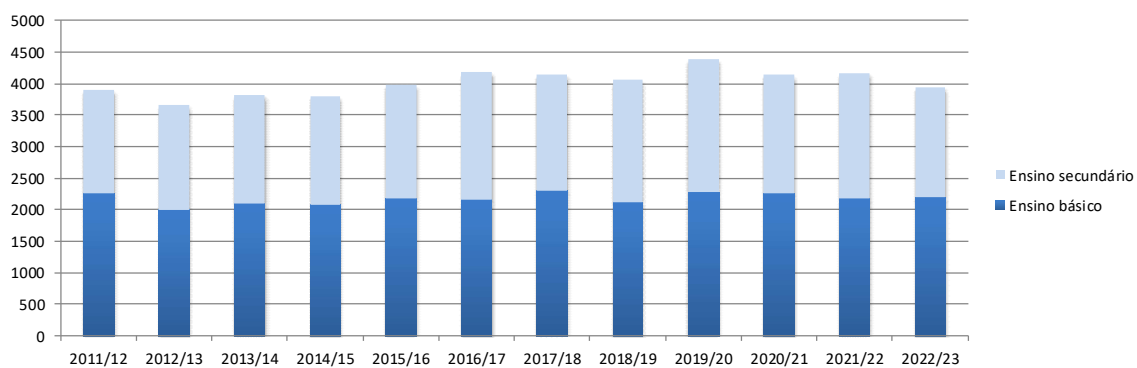
G.I.1.3 - Alunos matriculados por nível de educação/ensino e sexo, ensino regular, rede pública e privada



Q.I.1.4 - Alunos que concluíram os ensinos básico e secundário, ensino regular e profissional, rede pública e privada

Nível Ensino \ Ano Letivo	2011/12	2012/13	2013/14	2014/15	2015/16	2016/17	2017/18	2018/19	2019/20	2020/21	2021/22	2022/23
Ensino básico	2261	1988	2095	2079	2187	2158	2304	2110	2281	2256	2189	2198
Ensino secundário	1649	1679	1719	1715	1793	2036	1836	1948	2115	1884	1976	1754

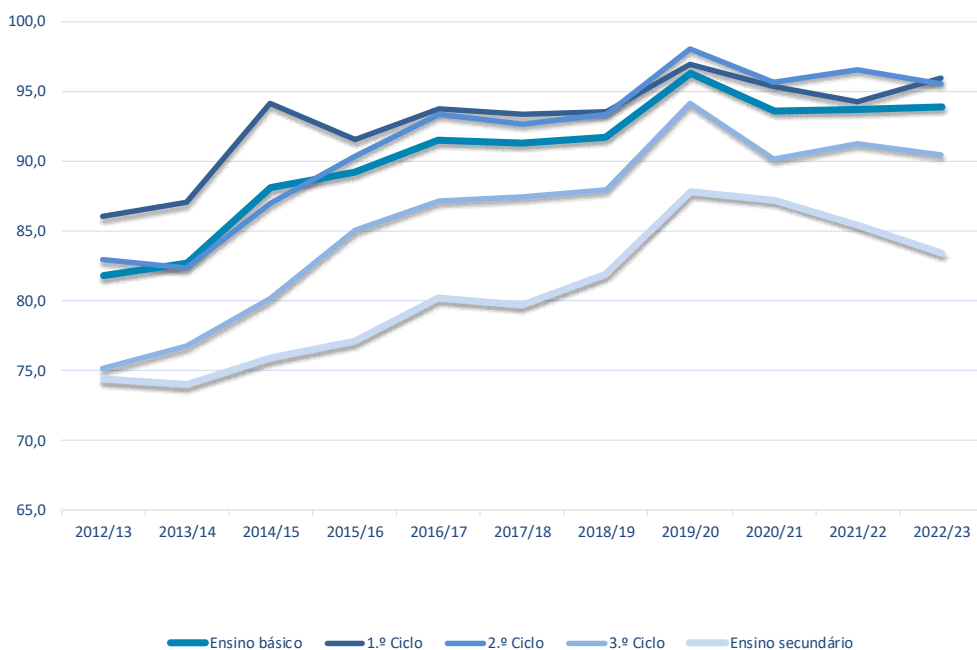
G.I.1.4 - Alunos que concluíram os ensinos básico e secundário, ensino regular e profissional, rede pública e privada



Q.I.1.5 - Taxa de transição/conclusão (%) nos ensinos básico e secundário, ensino regular e profissional, rede pública e privada

Nível de ensino	Ano letivo										
	2012/13	2013/14	2014/15	2015/16	2016/17	2017/18	2018/19	2019/20	2020/21	2021/22	2022/23
Ensino básico	81,8	82,7	88,1	89,2	91,5	91,3	91,7	96,3	93,6	93,7	93,9
1.º Ciclo	86,1	87,1	94,2	91,5	93,8	93,3	93,5	97,0	95,3	94,2	95,9
2.º Ciclo	83,0	82,4	87,0	90,4	93,4	92,6	93,4	98,1	95,6	96,5	95,5
3.º Ciclo	75,1	76,8	80,2	85,1	87,1	87,5	88,0	94,2	90,1	91,3	90,5
Ensino secundário	74,5	74,0	75,9	77,1	80,2	79,7	81,9	87,8	87,2	85,5	83,4

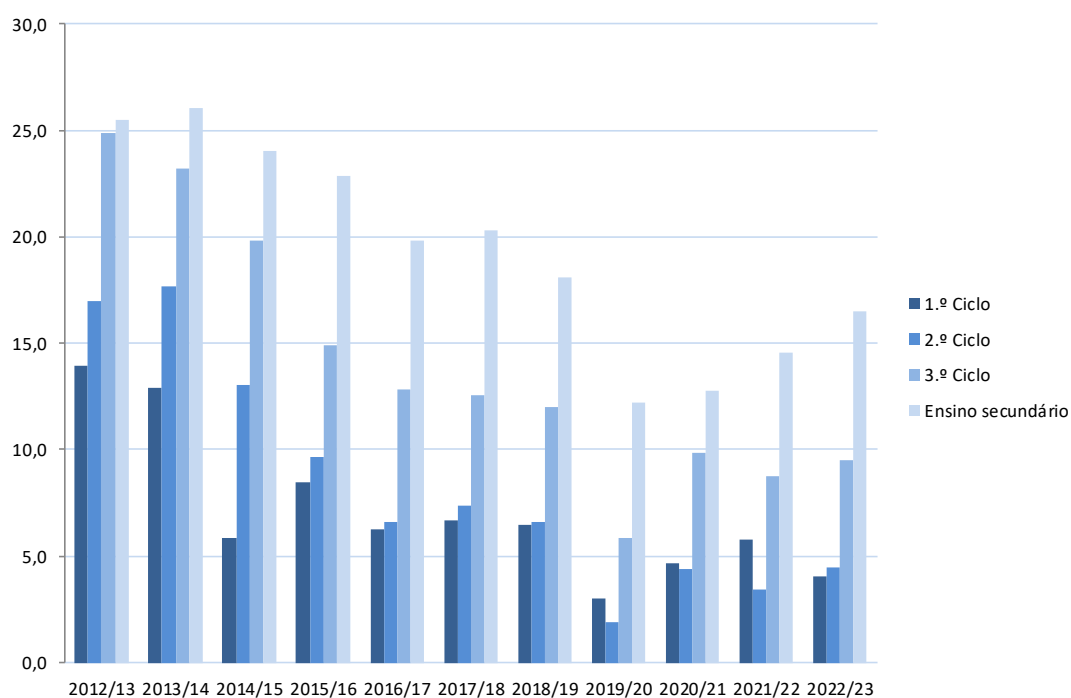
G.I.1.5 - Taxa de transição/conclusão (%) nos ensinos básico e secundário, ensino regular e ensino profissional, rede pública e privada



Q.I.1.6 - Taxa de retenção e desistência (%) nos ensinos básico e secundário, ensino regular e ensino profissional, rede pública e privada

Ano letivo Nível de ensino	2012/13	2013/14	2014/15	2015/16	2016/17	2017/18	2018/19	2019/20	2020/21	2021/22	2022/23
Ensino básico	18,2	17,3	11,9	10,8	8,5	8,7	8,3	3,7	6,4	6,3	6,0
1.º Ciclo	13,9	12,9	5,8	8,5	6,2	6,7	6,5	3,0	4,7	5,8	4,0
2.º Ciclo	17,0	17,6	13,0	9,6	6,6	7,4	6,6	1,9	4,4	3,5	4,5
3.º Ciclo	24,9	23,2	19,8	14,9	12,9	12,5	12,0	5,8	9,9	8,7	9,5
Ensino secundário	25,5	26,0	24,1	22,9	19,8	20,3	18,1	12,2	12,8	14,5	16,5

G.I.1.6 - Taxa de retenção e desistência (%) nos ensinos básico e secundário, ensino regular e ensino profissional, rede pública e privada

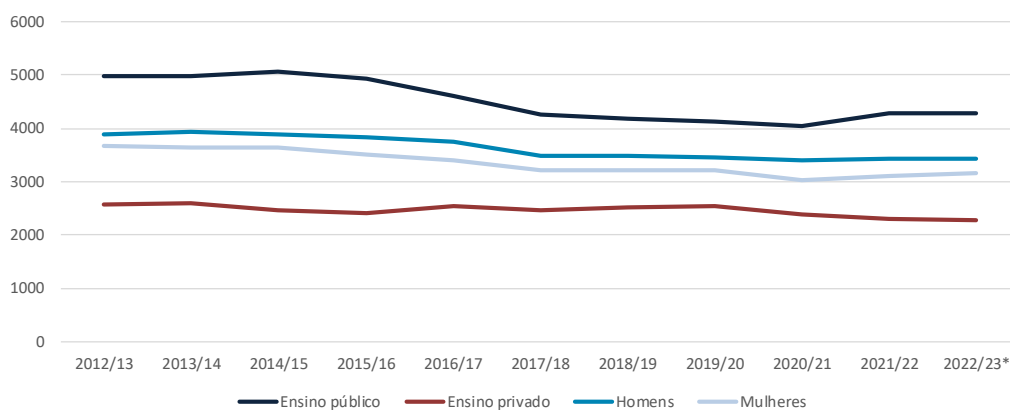


Q.I.1.7 - Crianças inscritas na educação pré-escolar, por natureza do estabelecimento e sexo

Natureza e sexo		Ano letivo										
		2012/13	2013/14	2014/15	2015/16	2016/17	2017/18	2018/19	2019/20	2020/21	2021/22	2022/23*
Total		7564	7600	7539	7341	7166	6712	6706	6670	6439	6589	6574
Natureza	Ensino público	4996	4988	5067	4926	4619	4258	4194	4133	4061	4285	4284
	Ensino privado	2568	2612	2472	2415	2547	2454	2512	2537	2378	2304	2290
Sexo	Homens	3890	3950	3894	3831	3760	3483	3486	3463	3413	3445	3419
	Mulheres	3674	3650	3645	3510	3406	3229	3220	3207	3026	3100	3155

* Inclui 58 crianças da modalidade PEREE Socioeducativo

G.I.1.7 - Crianças inscritas na educação pré-escolar, por natureza do estabelecimento e sexo

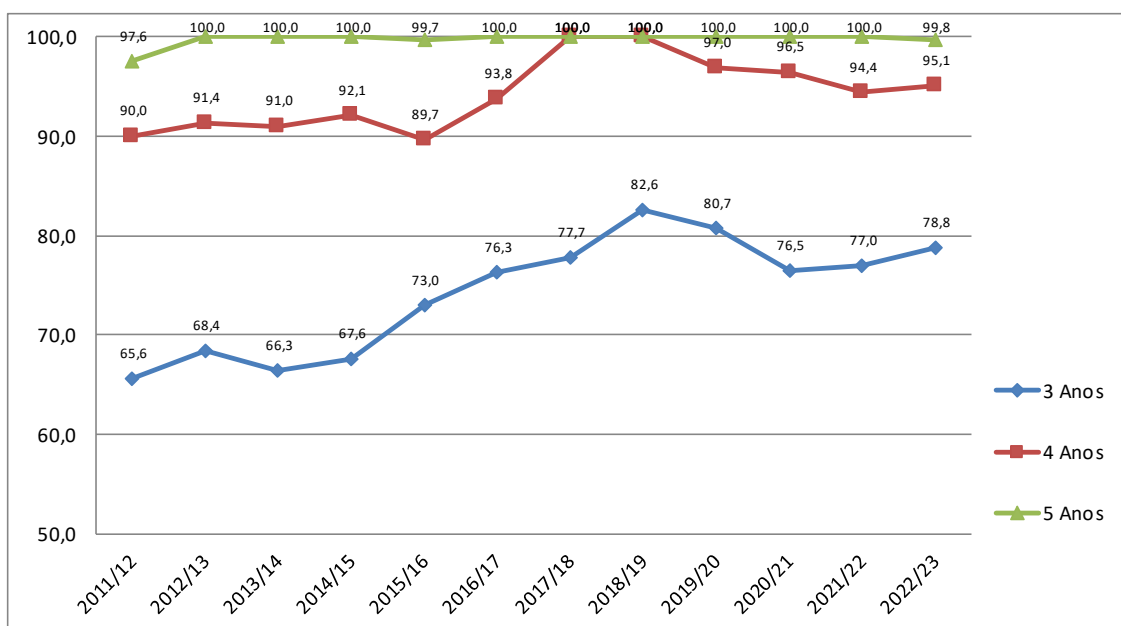


Q.I.1.8 - Crianças inscritas na educação pré-escolar, por idade, rede pública e privada

Ano letivo / Idade	2012/13	2013/14	2014/15	2015/16	2016/17	2017/18	2018/19	2019/20	2020/21	2021/22	2022/23*
Total	7564	7600	7541	7361	7180	6725	6740	6715	6480	6589	6574
3 Anos	1842	1790	1824	1745	1725	1709	1800	1774	1684	1754	1726
4 Anos	2495	2441	2481	2408	2222	2259	2222	2099	2121	2086	2176
5 Anos	2767	2757	2705	2682	2719	2451	2326	2277	2198	2264	2213
>= 6 Anos	460	612	531	526	514	306	392	565	477	457	439

* No total estão Incluídas 20 crianças com 2 anos a 31 de dezembro de 2022.

G.I.1.8 - Taxa de pré-escolarização, por idade, rede pública e privada

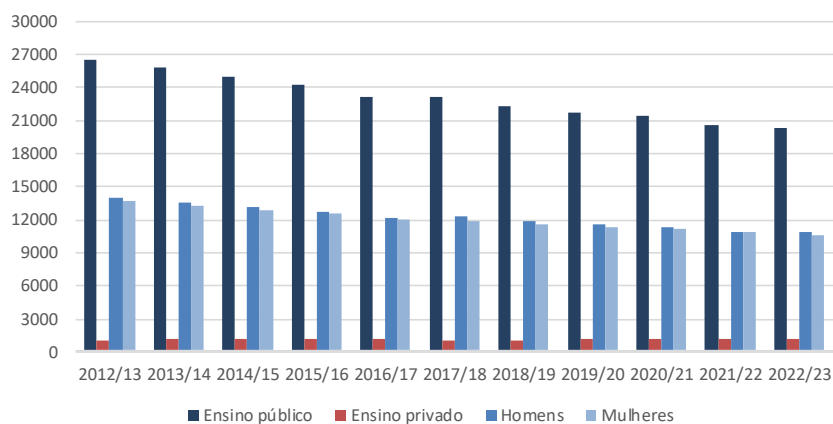


Nota: A consideração de fontes distintas de informação - dados administrativos, relativos ao número de alunos matriculados; e estimativas da população residente - poderá originar valores superiores a 100%. Nestes casos, opta-se por apresentar o valor máximo teoricamente admissível (100%).

Q.I.1.9 - Alunos matriculados no ensino básico, ensino regular, por natureza do estabelecimento e sexo

Natureza e sexo		Ano letivo										
		2012/13	2013/14	2014/15	2015/16	2016/17	2017/18	2018/19	2019/20	2020/21	2021/22	2022/23
Total		27585	26908	26140	25360	24320	24191	23445	22850	22536	21798	21490
Natureza	Ensino público	26557	25768	24960	24205	23153	23068	22317	21678	21400	20622	20275
	Ensino privado	1028	1140	1180	1155	1167	1123	1128	1172	1136	1176	1215
Sexo	Homens	13936	13567	13205	12792	12225	12278	11835	11540	11361	10949	10866
	Mulheres	13649	13341	12935	12568	12095	11913	11610	11310	11175	10849	10624

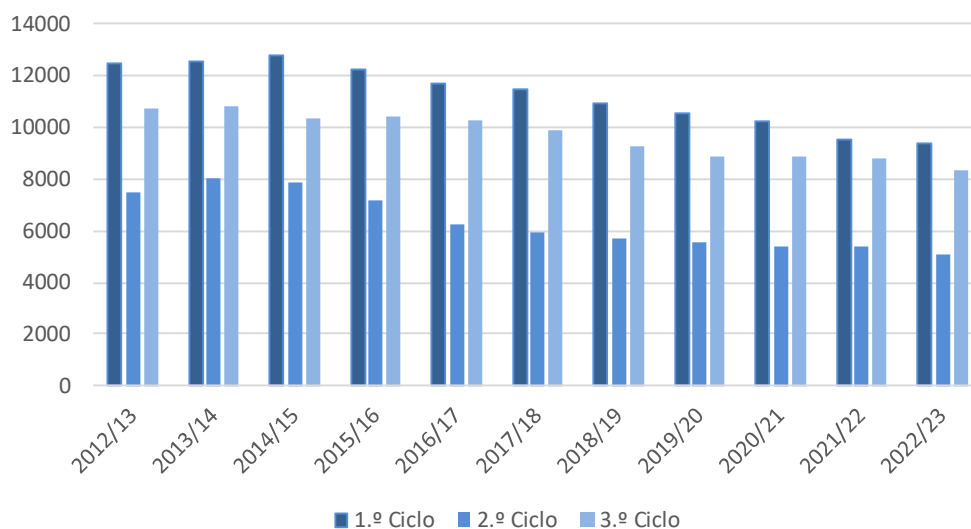
G.I.1.9 - Alunos matriculados no ensino básico, ensino regular, por natureza do estabelecimento e sexo



Q.I.1.10 - Alunos matriculados no ensino básico, por ciclo de estudo e modalidade de ensino, rede pública e privada

Ano letivo	2012/13	2013/14	2014/15	2015/16	2016/17	2017/18	2018/19	2019/20	2020/21	2021/22	2022/23
Ciclo e modalidade											
Total	30716	31342	31047	29891	28199	27222	25889	24925	24500	23746	22804
1.º Ciclo do ensino básico	12488	12523	12812	12269	11657	11463	10927	10506	10201	9525	9343
Regular	12456	12067	11811	11477	11089	11005	10571	10169	9927	9281	9159
Projeto Curricular Adaptado			262	355	329	292	260	240	176	158	120
Programa Oportunidade			212	191	137	103	61	64	34	44	43
Recorrente	32	21	22	19	25						
Programa Reativar (EFA)				9	15	14	12	15	39	10	14
RVCC		435	505	218	62	49	23	18	25	32	7
2.º Ciclo do ensino básico	7474	8020	7897	7193	6258	5912	5684	5573	5425	5407	5109
Regular	6190	6228	6053	5737	5402	5329	5253	5105	5014	5055	4855
PROFIJ											
Programa Oportunidade	1269	797	431	223	157	44	47	54	27		
Cursos de Formação Vocacional			177	199	78	61	17	57	35	25	9
Projeto Curricular Adaptado			164	120	244	278	266	250	186	226	217
Recorrente	15	13	20	16	17	13	11				
Programa Reativar (EFA)				17	15	11	12	25	34	27	8
RVCC		982	1052	881	345	176	78	82	129	74	20
3.º Ciclo do ensino básico	10754	10799	10338	10429	10284	9847	9278	8846	8874	8814	8352
Regular	8939	8613	8276	8146	7829	7857	7621	7576	7595	7462	7476
PROFIJ	556	887	973	1111	903	706	638	534	409	345	276
Programa Oportunidade	1229	1030	574	247	190	67	30	60	30	33	48
Cursos de Formação Vocacional			100	215	336	271	272	255	179	164	136
Projeto Curricular Adaptado			65	93	134	196	206	244	224	244	199
Recorrente	30	13	17	21	21	20	18	6	7	12	8
Programa Reativar (EFA)				295	363	181	91	100	27	110	92
RVCC		256	333	301	508	549	402	71	403	444	117

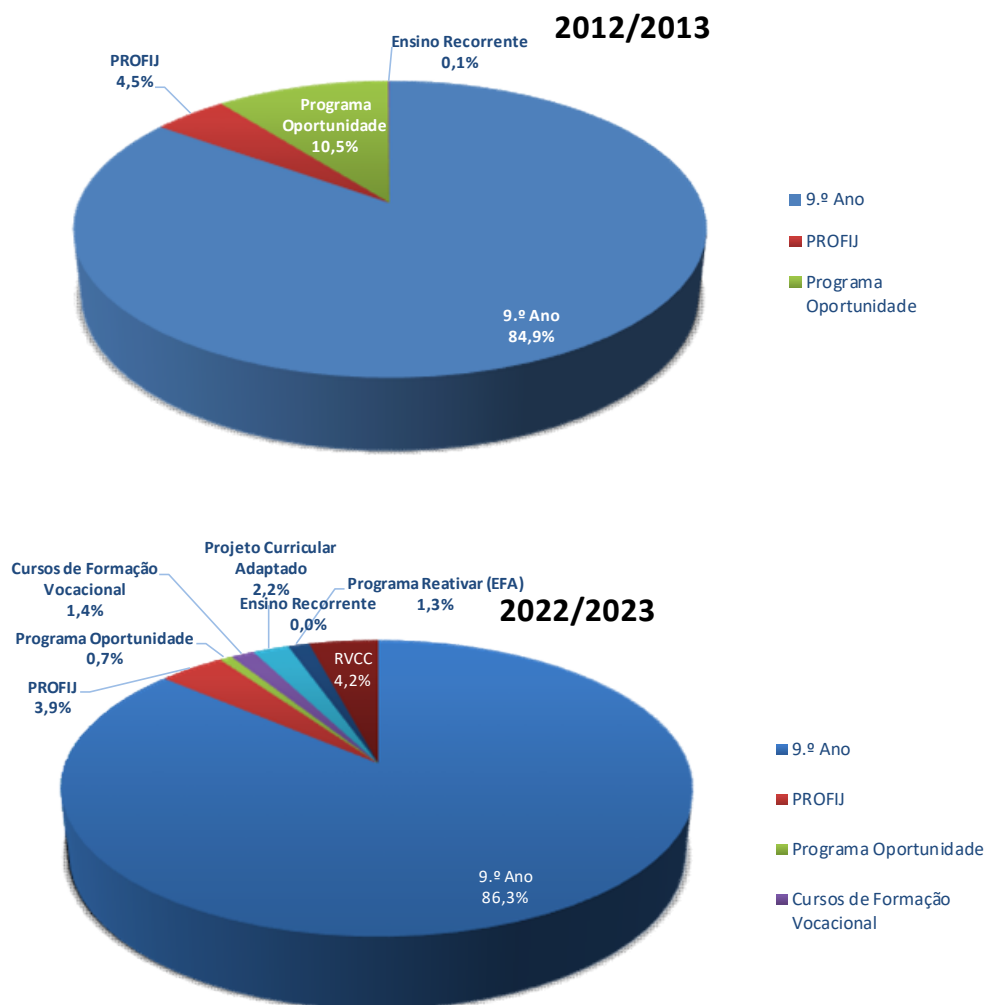
G.I.1.10 - Alunos matriculados no ensino básico, por ciclo de estudo, rede pública e privada



Q.I.1.11 - Alunos que concluíram o ensino básico, por modalidade de ensino, rede pública e privada

Ano letivo \ Modalidade de ensino	2012/13	2013/14	2014/15	2015/16	2016/17	2017/18	2018/19	2019/20	2020/2021	2021/2022	2022/2023
Total	2347	2761	2961	3110	3599	3424	3014	2760	2970	2992	2819
9.º Ano	1993	2095	2119	2187	2158	2304	2110	2115	2256	2189	2433
PROFIJ	106	109	352	371	358	259	289	237	151	157	111
Programa Oportunidade	246	299	137	51	34	31	1	14	10	16	21
Cursos de Formação Vocacional			10	81	336	128	89	85	78	52	40
Projeto Curricular Adaptado			8	19	37	36	47	67	57	69	61
Ensino Recorrente	2	2	2	1		1				4	
Programa Reativar (EFA)				99	168	116	76	71	15	61	36
RVCC		256	333	301	508	549	402	171	403	444	117

G.I.1.11 - Alunos que concluíram o ensino básico, por modalidade de ensino, rede pública e privada

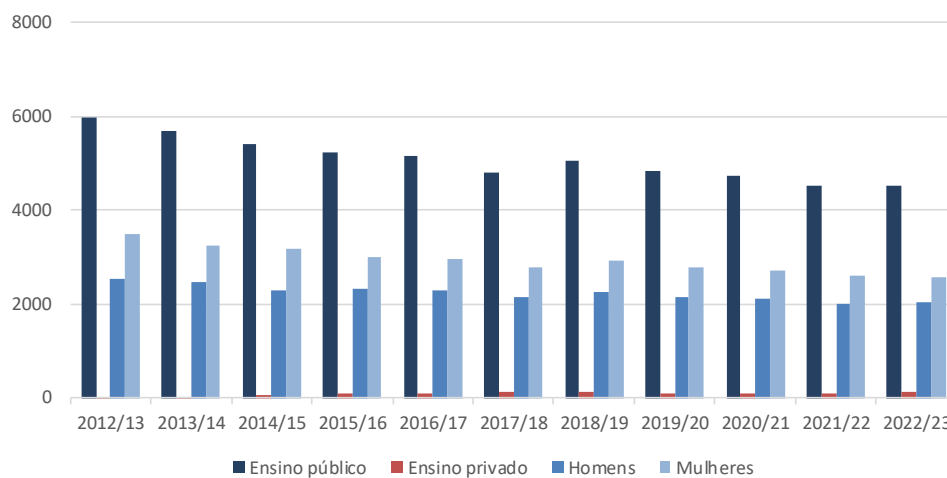


Q.I.1.12 - Alunos matriculados no ensino secundário, por natureza do estabelecimento e sexo, ensino regular

Natureza e sexo		Ano letivo										
		2012/13	2013/14	2014/15	2015/16	2016/17	2017/18	2018/19	2019/20	2020/21	2021/22	2022/23
Total		6012	5698	5456	5335	5228	4933	5178	4924	4828	4619	4639
Natureza	Ensino público	5982	5670	5403	5231	5139	4817	5064	4821	4730	4513	4526
	Ensino privado	30	28	53	104	89	116	114	103	98	106	113
Sexo	Homens	2539	2452	2274	2332	2281	2155	2241	2129	2127	2019	2052
	Mulheres	3473	3246	3182	3003	2947	2778	2937	2795	2701	2600	2587

Ensino Secundário, com ensino Artístico Especializado

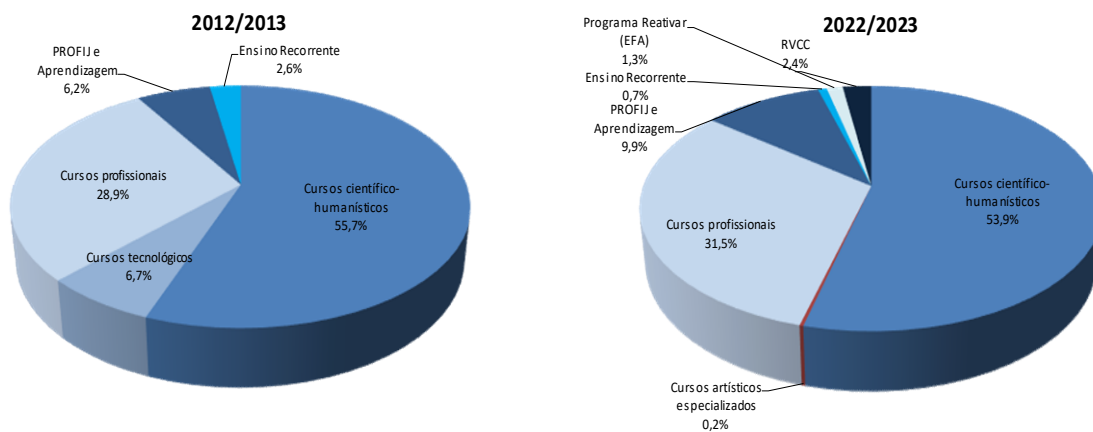
G.I.1.12 - Alunos matriculados no ensino secundário, por natureza do estabelecimento e sexo, ensino regular



Q.I.1.13 - Alunos matriculados no ensino secundário, por modalidade de ensino, rede pública e privada

Modalidade de ensino \ Ano letivo	2012/13	2013/14	2014/15	2015/16	2016/17	2017/18	2018/19	2019/20	2020/21	2021/22	2022/23
Total	9636	9852	9966	10605	10373	9904	9677	9218	9111	8914	8566
Cursos científico-humanísticos	5363	5405	5456	5335	5228	4933	5178	4924	4828	4619	4620
Cursos artísticos especializados										14	19
Cursos tecnológicos	649	293									
Cursos profissionais	2780	3132	3547	3535	3456	3402	2719	2731	2712	2851	2700
PROFIJ e Aprendizagem	593	591	499	395	558	776	1196	1078	1021	914	846
Ensino Recorrente	251	250	213	181	138	123	113	112	98	53	63
Programa Reativar (EFA)				860	762	540	242	143	83	158	115
RVCC		181	251	299	231	130	229	230	369	305	203

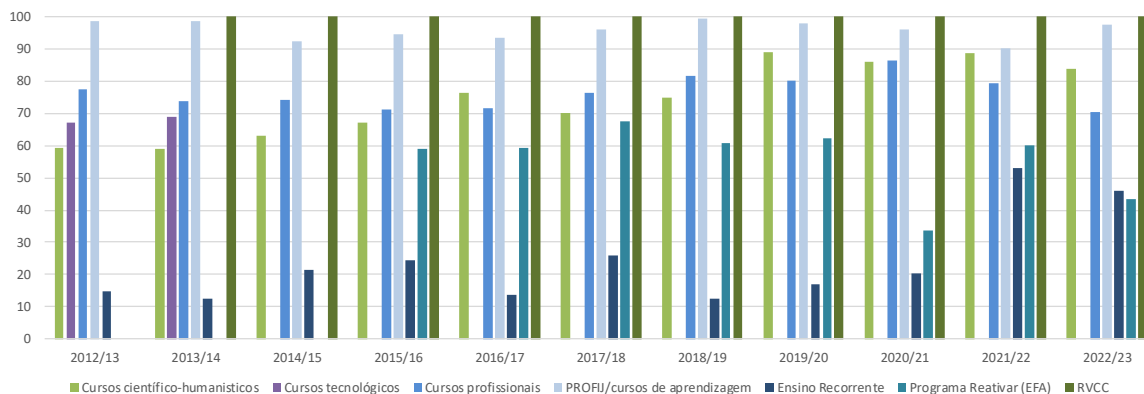
G.I.1.13 - Distribuição dos alunos matriculados no ensino secundário, por modalidade de ensino, rede pública e privada



Q.I.1.14 - Alunos que concluíram o ensino secundário, por modalidade de ensino, rede pública e privada

Ano letivo		2012/13	2013/14	2014/15	2015/16	2016/17	2017/18	2018/19	2019/20	2020/21	2021/22	2022/23
Modalidade de ensino												
Total		1801	2014	2229	2734	2824	2506	2540	2719	2700	2618	2258
12.º Ano	Cursos científico-humanísticos	901	937	1025	1130	1331	1020	1202	1410	1347	1321	1166
	Cursos artísticos especializados										3	6
	Cursos tecnológicos	210	202									
Cursos profissionais		575	580	690	663	705	816	746	705	537	655	583
PROFIJ/cursos de aprendizagem		78	83	217	90	87	143	202	266	399	230	239
Ensino Recorrente		37	31	46	44	19	32	14	19	20	9	11
Programa Reativar (EFA)					508	451	365	147	89	28	95	50
RVCC			181	251	299	231	130	229	230	369	305	203

G.I.1.14 - Taxas de conclusão (%) no ensino secundário, por modalidade de ensino, rede pública e privada

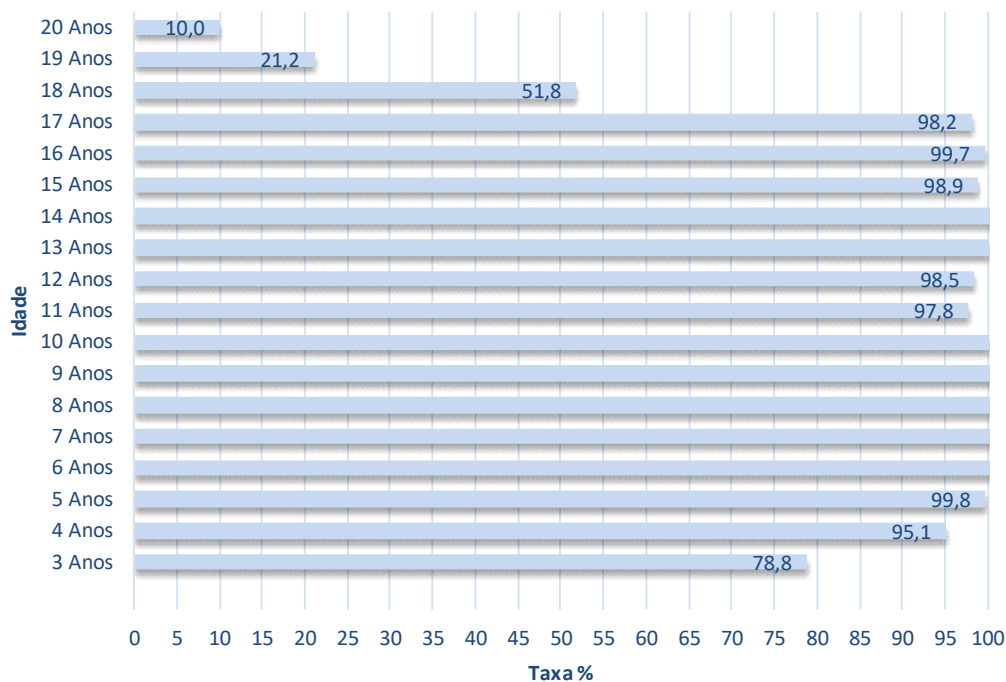


Q.I.1.15 - Taxas de escolarização por idade e ano letivo, rede pública e privada

Idades	2011/12	2012/13	2013/14	2014/15	2015/16	2016/17	2017/18	2018/19	2019/20	2020/21	2021/22	2022/23
3 Anos	65,6	68,4	66,3	67,6	73,0	76,3	77,7	82,6	80,7	76,5	77,0	78,8
4 Anos	90,0	91,4	91,0	92,1	89,7	93,8	100,0	100,0	97,0	96,5	94,4	95,1
5 Anos	97,6	100,0	100,0	100,0	99,7	100,0	100,0	100,0	100,0	100,0	100,0	99,8
6 Anos	100,0	100,0	100,0	100,0	100,0	99,7	92,4	93,1	100,0	100,0	100,0	100,0
7 Anos	100,0	100,0	100,0	100,0	100,0	98,1	98,8	95,2	98,4	100,0	100,0	100,0
8 Anos	100,0	100,0	100,0	100,0	100,0	100,0	100,0	98,9	98,9	100,0	100,0	100,0
9 Anos	100,0	100,0	100,0	100,0	100,0	100,0	100,0	100,0	100,0	100,0	100,0	100,0
10 Anos	100,0	100,0	100,0	100,0	100,0	100,0	96,9	100,0	95,0	97,8	97,8	100,0
11 Anos	100,0	100,0	100,0	100,0	100,0	100,0	99,5	100,0	100,0	100,0	98,5	97,8
12 Anos	100,0	100,0	100,0	100,0	100,0	100,0	95,7	96,5	98,1	96,1	100,0	98,5
13 Anos	100,0	100,0	100,0	100,0	100,0	100,0	100,0	99,9	100,0	100,0	100,0	100,0
14 Anos	100,0	100,0	100,0	100,0	100,0	100,0	100,0	100,0	100,0	99,7	100,0	100,0
15 Anos	98,9	98,1	100,0	100,0	100,0	100,0	99,5	96,8	99,9	100,0	100,0	98,9
16 Anos	94,1	95,3	100,0	100,0	100,0	100,0	100,0	100,0	98,5	99,0	99,1	99,7
17 Anos	80,4	83,5	96,7	100,0	100,0	96,5	99,4	100,0	100,0	99,0	100,0	98,2
18 Anos	49,4	50,6	54,3	59,7	60,8	59,8	66,1	73,0	69,3	66,9	51,4	51,8
19 Anos	27,3	28,4	30,9	31,5	32,0	32,1	35,8	38,4	34,2	27,7	27,6	21,2
20 Anos	13,6	17,0	17,2	18,1	17,9	18,5	18,8	19,2	17,7	14,4	11,3	10,0
21 Anos	7,6	7,7	9,7	10,0	10,1	10,9	11,4	9,6	8,5	6,7	5,9	4,2
22 Anos	4,0	4,4	5,0	5,8	6,0	7,0	6,4	5,4	3,9	4,3	3,7	2,7
23 Anos	2,7	3,0	4,0	4,3	4,6	4,6	4,8	4,4	3,2	2,5	3,0	1,7
24 Anos	1,8	1,2	2,8	3,0	5,4	4,7	4,2	2,7	2,8	2,3	2,1	1,6

Fonte: INE - População residente (N.º) por Local de residência (NUTS - 2013), Sexo e Idade.
 Última atualização destes dados: 15 de junho de 2023

G.I.1.15 - Taxas de escolarização por idade, 2022/2023



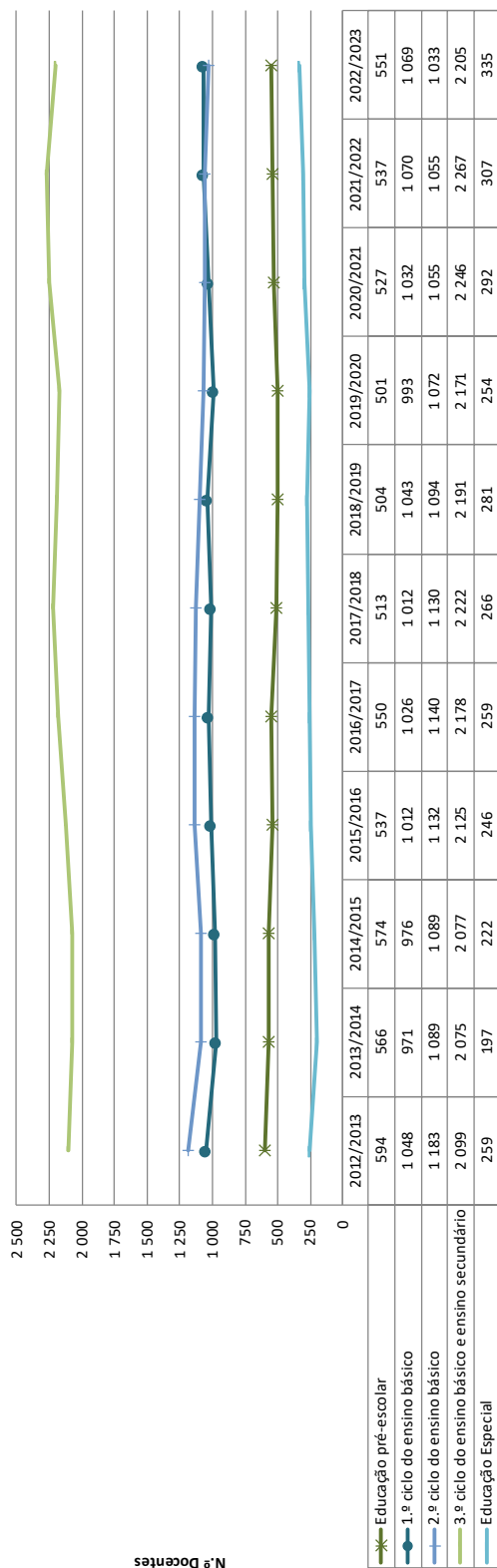
Nota: A consideração de fontes distintas de informação - dados administrativos, relativos ao número de alunos matriculados; e estimativas da população residente - poderá originar valores superiores a 100%. Nestes casos, opta-se por apresentar o valor máximo teoricamente admissível (100%).

2. Docentes

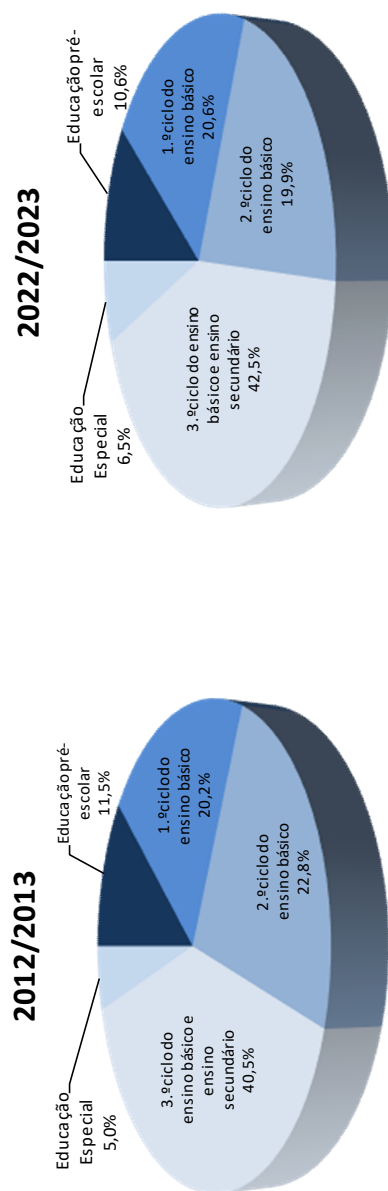
Q.I.2.1 - Docentes por nível de educação/ensino, do quadro e contratados, desde 2012/2013 a 2022/2023, rede pública e rede particular, cooperativa e solidária (exceto Ensino Profissional)

Ano letivo	2012/2013	2013/2014	2014/2015	2015/2016	2016/2017	2017/2018	2018/2019	2019/2020	2020/2021	2021/2022	2022/2023
Nível de educação/ensino											
Total	5 183	4 898	4 938	5 052	5 153	5 143	5 113	4 991	5 152	5 236	5 193
Educação pré-escolar	594	566	574	537	550	513	504	501	527	537	551
1.º ciclo do ensino básico	1 048	971	976	1 012	1 026	1 012	1 043	993	1 032	1 070	1 069
2.º ciclo do ensino básico	1 183	1 089	1 089	1 132	1 140	1 130	1 094	1 072	1 055	1 055	1 033
3.º ciclo do ensino básico e ensino secundário	2 099	2 075	2 077	2 125	2 178	2 222	2 191	2 171	2 246	2 267	2 205
Educação Especial	259	197	222	246	259	266	281	254	292	307	335

G.1.2.1 - Docentes por nível de educação/ensino, entre 2012/2013 e 2022/2023, rede pública, rede particular, cooperativa e solidária



G.1.1.2.2 - Docentes por nível de educação/ensino, em 2011/2012 e em 2021/2022, rede pública, rede particular, cooperativa e solidária



II - ESTATÍSTICAS DE EDUCAÇÃO

2022/2023

1. Alunos

Q.II.1.1 - Redes de Ensino, Programas e Vias de Ensino

Níveis de Ensino	Rede Pública												Rede Privada												Total										
	Crianças/Alunos inscritos/matriculados												Crianças/Alunos inscritos/matriculados																						
	Ensino Regular		PROFUE Aprendizagem		Ensino Profissional		Ensino Artístico Especializado		Programa Oportunidade		Cursos de Formação Vocacional		PEREE *		Projeto Curricular Adaptado		Ensino Recorrente		Programa REATVAR		Sub-Totais		Ensino Regular		Ensino Profissional		Programa REATVAR		Sub-Totais		M	F	F		
EPE	2155	2071										45	13									1219	1071					1219	1071					3 419	3 155
1.º Ciclo	4210	4040						32	11			428	182	74	46			14				454	455					454	455					5 212	4 734
2.º Ciclo	2366	2301								7	2	237	120	128	89			8				99	89					99	89					2 845	2 601
3.º Ciclo	3676	3682										174	94	108	91			61	31			61	57					61	57					4 377	4 126
Secundário	1976	2531																				66	47					1087	922					4 129	4 234
Nível IV																																			
Sub-Totais	14 383	14 625	656	466	488	316	10	9	59	32	104	41	1 000	478	310	226	28	43	140	89	17 178	16 325	1 899	1 719	1 021	875	2 920	2 594					20 098	18 919	
	29 008	1 122	804	19	91	145	1 478	536	71	229	33 503	3 618	1 896	5 514																					39 017

Q.II.1.2 - Alunos matriculados, segundo a ilha e concelho, por sexo e ciclo de ensino, rede pública e privada, inclui as modalidades de ensino: Regular, Profissional, Profissionalizante, Aprendizagem, Ensino Artístico Especializado, Recorrente, Projeto Curricular Adaptado, Cursos de Formação Vocacional, Programa Oportunidade

Ilha	Concelho	Crianças/Alunos (Matriculas)																				
		Educação Pré-Escolar						Ensino Básico						Ensino Secundário						Totais		
		1.º Ciclo		2.º Ciclo		3.º Ciclo		1.º Ciclo		2.º Ciclo		3.º Ciclo		M		F		MF		M	F	MF
		M	F	M	F	M	F	M	F	M	F	M	F	M	F	M	F	M	F	M	F	MF
SMA	Vila do Porto	71	75	146	87	94	81	60	53	113	90	87	177	89	95	84	397	404	801			
	Lagoa	174	174	348	282	228	510	160	146	306	308	270	578	204	260	464	1128	1078	2206			
	Nordeste	53	37	90	62	65	127	49	33	82	81	86	167	62	71	133	307	292	599			
	Ponta Delgada	1067	1007	2074	1478	1408	2886	838	759	1597	1316	1298	2614	1529	1512	3041	6228	5984	12212			
	Totais	1964	1858	3822	2896	2692	5588	1581	1496	3077	2572	2527	5099	2429	2572	5001	11442	11145	22587			
SMG	Povoação	55	62	117	10	100	210	48	55	103	96	98	194	95	102	197	404	417	821			
	Ribeira Grande	500	476	976	759	701	1460	359	396	755	603	593	1196	326	430	756	2547	2596	5143			
	Vila Franca do Campo	15	102	217	205	90	395	127	107	234	168	182	350	216	197	410	828	778	1606			
Totais	560	650	1210	979	891	1865	546	597	1272	1267	1270	2514	668	627	1295	3780	3769	7549				
TER	Angra do Heroísmo	467	439	906	622	627	1249	332	364	696	530	484	1014	470	541	1011	2421	2455	4876			
	Praia da Vitória	265	230	495	355	373	728	188	175	363	261	266	527	360	339	699	1429	1383	2812			
	Totais	732	669	1401	977	1000	1977	520	539	1059	791	750	1541	830	880	1770	3850	3838	7688			
GRA	Santa Cruz da Graciosa	67	54	121	67	72	139	49	35	84	70	46	116	62	44	106	316	251	566			
	Calheta	41	38	79	67	45	112	29	34	63	43	54	97	51	46	97	231	217	448			
	Totais	108	92	200	134	117	251	78	69	126	113	108	214	102	90	194	462	468	914			
SIO	Calheta	41	38	79	67	45	112	29	34	63	43	54	97	51	46	97	231	217	448			
	Velas	50	60	110	99	72	171	48	34	82	80	63	143	141	84	225	418	313	731			
	Totais	91	98	189	166	117	283	77	68	145	123	117	240	192	130	322	649	530	1179			
PIC	Lajes do Pico	48	55	103	61	60	121	39	45	84	59	59	118	53	52	105	260	271	531			
	Madalena	109	93	202	122	117	239	65	48	113	89	79	168	100	109	209	485	476	961			
	São Roque	37	38	75	61	55	116	25	34	59	46	44	90	37	31	68	206	202	408			
Totais	194	186	380	244	262	506	129	127	256	194	182	376	190	192	382	951	949	1900				
FAI	Horta	200	157	357	269	252	521	149	133	282	244	237	481	231	215	446	1093	994	2087			
	Lajes das Flores	15	11	26	14	20	34	11	9	20	6	2	8	14	4	18	60	46	106			
	Totais	35	28	63	46	34	80	18	15	33	46	48	94	34	40	74	179	165	344			
FLO	Santa Cruz das Flores	50	39	89	60	54	114	29	24	53	52	50	102	48	44	92	239	211	450			
	Totais	5	6	11	4	9	13	6	6	12	6	5	11	1	4	5	22	30	52			
	Totais	3374	3142	6516	4770	4552	9322	2600	2481	5081	4142	4001	8143	4072	4176	8248	18958	18352	37310			

Nota: Não inclui Reativar, PEREE e Rede Valorizar (RVCC).

Q.II.1.4 - Taxas de transição/conclusão, segundo a ilha e concelho, por sexo e ciclo de ensino, rede pública e privada, incluídas modalidades de ensino: Regular, Profissional, Profissionalizante, Aprendizagem, Recorrente, Projeto Curricular Adaptado, Cursos de Formação Vocacional, Programa Oportunidade

Ilha	Concelho	Taxas de transição/conclusão														Totais		
		Ensino Básico																
		1.º Ciclo			2.º Ciclo			3.º Ciclo			Ensino Secundário			M	F	MF		
M	F	MF	M	F	MF	M	F	MF	M	F	MF	M	F	MF	M	F	MF	
SMA	Vila do Porto	97,7	97,9	97,8	90,0	96,2	92,9	82,2	92,0	87,0	69,7	88,4	79,3	84,4	93,3	88,9		
	Lagoa	98,6	96,5	97,6	99,4	100,0	99,7	90,6	94,4	92,4	62,7	78,1	71,3	88,5	91,2	89,8		
	Nordeste	100,0	100,0	100,0	100,0	100,0	100,0	92,6	93,0	92,8	85,5	85,9	85,7	94,1	93,7	93,9		
	Ponta Delgada	96,7	97,1	96,9	95,3	97,6	96,4	86,6	90,1	88,3	82,5	85,2	83,8	89,7	91,7	90,7		
	Povoação	96,4	93,0	94,8	93,8	96,4	95,1	83,3	83,7	83,5	82,1	86,3	84,3	88,5	89,0	88,8		
	Ribeira Grande	89,3	90,6	89,9	90,8	96,5	93,8	84,7	85,5	85,1	80,1	87,4	84,3	86,8	89,6	88,2		
	Vila Franca do Campo	97,6	97,9	97,7	93,7	97,2	95,3	87,5	95,6	91,7	79,3	84,8	82,0	89,1	93,3	91,1		
	Totais	95,1	95,3	95,2	94,7	97,5	96,1	86,8	89,7	88,2	80,3	84,9	82,6	89,0	91,3	90,1		
	Angra do Heroísmo	94,5	96,0	95,3	87,0	92,3	89,8	92,3	93,2	92,7	76,4	85,0	81,0	88,3	91,7	90,0		
	Praia da Vitória	95,8	97,1	96,4	92,0	94,9	93,4	88,1	92,5	90,3	85,8	82,9	84,4	90,4	91,5	90,9		
	Totais	95,0	96,4	95,7	88,8	93,1	91,0	90,9	92,9	91,9	80,5	84,2	82,4	89,1	91,6	90,4		
GRA	Santa Cruz da Graciosa	95,5	95,8	95,7	98,0	100,0	98,8	97,1	91,3	94,8	88,7	95,5	91,5	94,8	95,4	95,1		
	Calheta	100,0	97,8	99,1	86,2	97,1	92,1	97,7	98,1	97,9	80,4	93,5	86,6	92,1	96,6	94,3		
	Velas	98,0	93,1	95,9	95,8	97,1	96,3	93,8	96,8	95,1	77,3	95,2	84,0	88,9	95,3	91,5		
	Totais	98,8	94,9	97,2	92,2	97,1	94,5	95,1	97,4	96,3	78,1	94,6	84,8	90,0	95,8	92,5		
	Lajes do Pico	93,4	98,3	95,9	100,0	97,8	98,8	98,3	100,0	99,2	96,2	98,1	97,1	96,7	98,6	97,7		
	Madalena	95,9	91,2	93,3	93,8	100,0	96,5	76,4	94,9	85,1	83,0	84,4	83,7	87,5	91,1	89,3		
	São Roque	96,7	100,0	98,3	100,0	97,1	98,3	91,3	97,7	94,4	91,9	93,5	92,6	94,7	97,6	96,1		
	Totais	95,5	94,7	95,1	96,9	98,4	97,7	86,6	97,3	91,8	88,4	89,6	89,0	91,7	94,6	93,2		
FAI	Horta	98,1	95,6	96,9	94,6	99,2	96,8	86,9	88,6	87,7	77,1	85,1	80,9	89,0	91,5	90,2		
	Lajes das Flores	100,0	100,0	100,0	100,0	100,0	100,0	100,0	100,0	100,0	78,6	100,0	83,3	93,3	100,0	96,3		
	Santa Cruz das Flores	100,0	100,0	100,0	94,4	100,0	97,0	93,5	93,8	93,6	88,2	97,5	93,2	94,4	97,1	95,7		
	Totais	100,0	100,0	100,0	96,6	100,0	98,1	94,2	94,0	94,1	85,4	97,7	91,3	94,2	97,7	95,8		
COR	Vila do Corvo	75,0	77,8	76,9	83,3	100,0	91,7	100,0	100,0	100,0	100,0	100,0	100,0	88,2	91,7	90,2		
	Região Autónoma dos Açores	95,5	95,6	95,5	93,5	96,7	95,1	88,0	91,0	89,5	80,4	85,6	83,0	89,2	91,8	90,5		

Nota: Não inclui Reativar, PEREE e Rede Valorizar (RVCC).

Q.11.1.7 - Taxa de Transição/Conclusão segundo a ilha e Unidade orgânica, por sexo e por modalidade de ensino, rede pública

Ilha	Unidade Orgânica	Taxas de Transição/Conclusão												Ensinos Reincidentes			Programa REATIVAR			Total																					
		Ensinos Regulares						Ensinos Artísticos Especializados						Ensinos Profissionais			Cursos de Formação Vocacional			Projeto Curricular Adequado			Ensinos Reincidentes			Programa REATIVAR			Total												
		1º Ciclo		2º Ciclo		3º Ciclo		Ensinos Secundários		Ensinos Artísticos Especializados		PROFEI/Cursos de Aprendizagem		Ensinos Profissionais		Programa Oportunidade		Cursos de Formação Vocacional		Projeto Curricular Adequado		Ensinos Reincidentes		Programa REATIVAR		Total															
M	F	M	F	M	F	M	F	M	F	M	F	M	F	M	F	M	F	M	F	M	F	M	F	M	F	M	F	M	F	M	F										
SMA	EBS de Santa Maria	97,7	97,9	97,8	90,0	98,2	92,9	81,4	92,9	87,1	76,9	88,7	84,5																												
	EBI da Lagoa	98,5	95,2	97,0	98,1	100,0	99,5																																		
	EBI de Água de Pau	98,8	100,0	99,3	100,0	100,0	100,0																																		
	ES da Lagoa	100,0	100,0	100,0	100,0	100,0	100,0	91,1	95,2	93,0	92,6	93,0	92,8	83,3	83,3																										
	EBS de Nordeste	93,3	94,1	93,7	98,5	98,2	97,3	79,5	85,7	82,7																															
	EBI de Aríllis	96,0	96,2	96,1	87,5	98,9	92,3	78,9	90,8	84,6																															
	EBI de Vila de Capelas	98,7	98,5	98,6	87,8	97,4	92,0	78,0	93,2	86,5																															
	EBI de Ginetes	97,3	96,3	96,8	98,2	96,6	95,9																																		
	EBI Cantada Maia	93,9	97,0	95,5	98,1	99,6	99,3																																		
	EBI Roberto Ivens																																								
SMG	ES Antero de Quental																																								
	ES Domingos Rebelo																																								
	ES das Laranjeiras																																								
	EBS da Povoação	96,4	93,0	94,8	93,8	96,4	95,1																																		
	EBI da Maia	98,1	94,4	95,2	85,7	95,1	90,6	97,8	96,6	97,2																															
	EBI de Rabo de Peixe	89,7	89,9	89,8	85,5	94,0	89,9	78,1	85,9	82,2																															
	EBI da Ribeira Grande	93,9	93,4	93,6	97,8	99,4	98,6																																		
	ES da Ribeira Grande																																								
	ES Armando Côrtes-Rodrigues	100,0	97,8	98,9	92,9	98,3	94,5																																		
	EBS Armando Côrtes-Rodrigues	90,4	97,9	93,9	100,0	100,0	100,0																																		
EBI de Ponta Garça	95,3	95,1	95,2	94,6	97,4	98,0																																			
TER	Totais	93,5	95,1	94,3	86,4	85,6	86,0	89,7	92,9	91,1	82,0	80,5	83,3																												
	EBI de Angra do Heroísmo	93,1	96,0	94,4	93,5	100,0	97,1																																		
	EBS Tomás de Borja	97,0	96,3	96,6	85,0	93,5	89,5																																		
	EBI Francisco Ferr. Drummond																																								
	ES Jerónimo E. de Andrade																																								
	EBI da Praia da Vitória	97,2	97,3	97,2	92,6	94,7	93,6																																		
	EBI de Biscantos	97,4	100,0	98,7	100,0	100,0	100,0																																		
	ES Vitorino Nemésio																																								
	Totais	95,1	96,4	95,6	90,6	93,1	91,9																																		
	SIO	Totais	95,5	95,8	95,7	98,0	100,0	98,8	97,0	91,1	94,8	92,0	90,5	93,3																											
EBS de Calheta		100,0	96,7	98,7	77,8	95,7	87,8																																		
EBI de Vila do Topo		100,0	100,0	100,0	100,0	100,0	100,0																																		
EBS de Velas		98,9	94,2	97,0	95,8	97,1	96,3																																		
Totais		94,9	95,6	97,8	92,2	97,1	94,5																																		
EBS das Lajes do Pico		93,4	98,3	95,9	100,0	97,8	98,8																																		
EBS da Madalena		95,9	91,2	93,3	93,8	100,0	96,5																																		
EBS de São Roque do Pico		96,7	100,0	98,3	100,0	97,1	98,3																																		
Totais		95,5	94,7	95,1	96,9	98,4	97,7																																		
FAI		EBI da Horta	97,7	94,9	96,3	95,6	100,0	98,2																																	
	ES Manuel de Arraga																																								
	Totais	97,7	94,9	96,3	95,6	100,0	98,2																																		
	EBS das Flores	100,0	100,0	100,0	96,6	100,0	98,1																																		
	EBS Mouzinho da Silveira	75,0	77,8	76,9	83,3	100,0	91,7																																		
	Totais	95,7	95,5	95,6	94,0	96,7	95,3																																		
	Região Autónoma dos Açores	Totais	95,7	95,5	95,6	94,0	96,7	95,3	87,7	92,0	90,3	83,4	85,5	85,1	100,0	100,0	100,0	77,8	83,6	80,2	59,1	75,6	65,7	40,7	40,6	40,7	81,7	75,2	79,3	85,8	91,2	86,1	32,1	34,9	33,8	50,7	68,5	57,6	88,7	91,6	90,2

Q.II.1.8 - Crianças/Alunos matriculados no ensino regular, segundo a ilha e concelho, por sexo e ciclo de ensino, rede pública e privada

Ilha	Concelho	Alunos (Matrículas)																				
		Educação Pré-Escolar						Ensino Básico						Ensino Secundário						Total		
		1.º Ciclo		2.º Ciclo		3.º Ciclo		1.º Ciclo		2.º Ciclo		3.º Ciclo		M		F		MF		M	F	MF
		M	F	M	F	M	F	M	F	M	F	M	F	M	F	M	F	M	F			
Santa Maria	Vila do Porto	71	75	146	87	94	81	60	53	113	86	85	171	39	71	110	343	378	721			
	Lagoa	174	174	348	282	228	510	145	133	278	284	261	545	92	154	246	977	950	1927			
	Nordeste	53	37	90	62	65	127	45	28	73	81	86	167	34	48	82	275	264	539			
	Ponta Delgada	1067	1007	2 074	1450	1396	2 846	790	732	1522	173	192	2 365	794	977	1771	5 274	5 304	10 578			
	Povoação	55	62	117	10	10	20	48	55	103	84	97	181	56	53	109	353	367	720			
	Ribeira Grande	500	476	976	715	686	1 401	345	385	730	524	548	1 072	125	202	327	2 209	2 297	4 506			
	Vila Franca do Campo	115	102	217	89	82	171	120	101	221	148	167	315	87	119	206	689	671	1 340			
	Totais	1964	1858	3 822	2 818	2 657	5 475	1 493	1 434	2 927	2 294	2 351	4 645	1 188	1 553	2 741	9 757	9 853	19 610			
Terceira	Angra do Heroísmo	467	439	906	621	623	1 244	300	339	639	469	442	911	275	358	633	2 132	2 201	4 333			
	Praia da Vitória	265	230	495	346	366	712	176	172	348	250	245	495	139	176	315	1 176	1 189	2 365			
	Totais	732	669	1 401	967	989	1 956	476	511	987	719	687	1 406	414	534	948	3 308	3 390	6 698			
Graciosa	Santa Cruz da Graciosa	67	54	121	67	72	139	49	35	84	67	45	112	25	21	46	275	227	502			
São Jorge	Calheta	41	38	79	67	45	112	29	34	63	39	53	92	40	34	74	216	204	420			
	Velas	50	60	110	95	69	164	48	34	82	67	56	123	35	52	87	295	271	566			
	Totais	91	98	189	162	114	276	77	68	145	106	109	215	75	86	161	511	475	986			
Pico	Lajes do Pico	48	55	103	61	60	121	39	45	84	59	59	118	46	47	93	253	266	519			
	Madalena	109	93	202	122	147	269	65	48	113	89	79	168	50	55	105	435	422	857			
	São Roque	37	38	75	61	55	116	25	34	59	46	44	90	33	25	58	202	196	398			
	Totais	194	186	380	244	262	506	129	127	256	194	182	376	129	127	256	890	884	1 774			
Faial	Horta	200	157	357	255	244	499	146	132	278	219	227	446	147	151	298	967	911	1 878			
Flores	Lajes das Flores	15	11	26	14	20	34	11	9	20							40	40	80			
	Santa Cruz das Flores	35	28	63	46	34	80	18	15	33	46	48	94	34	40	74	179	165	344			
	Totais	50	39	89	60	54	114	29	24	53	46	48	94	34	40	74	219	205	424			
Corvo	Vila do Corvo	5	6	11	4	9	13	6	6	12	6	5	11	1	4	5	22	30	52			
	Região Autónoma dos Açores	3 374	3 142	6 516	4 664	4 495	9 159	2 465	2 390	4 855	3 737	3 739	7 476	2 052	2 587	4 639	16 292	16 353	32 645			

No Ensino Secundário inclui o Ensino Artístico Especializado (Regime Integrado e Articulado) - 19 matrículas

Q.II.1.9 - Alunos que transitaram/concluíram no ensino regular, segundo a ilha e concelho, por sexo e ciclo de ensino, rede pública e privada

Ilha	Concelho	Transição/Conclusão														Total			
		1.º Ciclo						2.º Ciclo						3.º Ciclo					Ensino Secundário
		M	F	MF	M	F	MF	M	F	MF	M	F	MF	M	F	MF	M	F	MF
Santa Maria	Vila do Porto	85	92	177	54	51	105	70	79	149	30	63	93	239	285	524			
São Miguel	Lagoa	278	220	498	144	133	277	260	249	509	76	129	205	758	731	1489			
	Nordeste	62	65	127	45	28	73	75	80	155	27	43	70	209	216	425			
	Ponta Delgada	1401	1357	2758	756	716	1472	1029	1097	2126	692	836	1528	3878	4006	7884			
	Povoação	106	93	199	45	53	98	75	82	157	43	43	86	269	271	540			
	Ribeira Grande	660	631	1291	312	371	683	450	480	930	101	180	281	1523	1662	3185			
Terceira	Vila Franca do Campo	194	178	372	114	98	212	132	162	294	77	109	186	517	547	1064			
	Totais	2701	2544	5245	1416	1399	2815	2021	2150	4171	1016	1340	2356	7154	7433	14587			
Graciosa	Angra do Heroísmo	587	598	1185	269	313	582	434	412	846	207	302	509	1497	1625	3122			
	Praia da Vitória	336	357	693	165	164	329	224	227	451	131	158	289	856	906	1762			
São Jorge	Totais	923	955	1878	434	477	911	658	639	1297	338	460	798	2353	2531	4884			
	Santa Cruz da Graciosa	64	69	133	48	35	83	65	41	106	23	19	42	200	184	384			
	Calheta	67	44	111	25	33	58	38	52	90	32	31	63	162	160	322			
Pico	Velas	94	65	159	46	33	79	63	54	117	28	48	76	231	200	431			
	Totais	161	109	270	71	66	137	101	106	207	60	79	139	393	360	753			
Faial	Lajes do Pico	57	59	116	39	44	83	58	59	117	44	46	90	198	208	406			
	Madalena	117	134	251	61	48	109	68	75	143	40	43	83	286	300	586			
	São Roque	59	55	114	25	33	58	42	43	85	30	23	53	166	154	310			
Flores	Totais	233	248	481	125	125	250	168	177	345	114	12	226	640	662	1302			
	Horta	250	233	483	141	132	273	189	202	391	10	128	238	690	695	1385			
Corvo	Lajes das Flores	14	20	34	11	9	20							25	29	54			
	Santa Cruz das Flores	46	34	80	17	15	32	43	45	88	30	39	69	136	133	269			
Região Autónoma dos Açores	Totais	60	54	114	28	24	52	43	45	88	30	39	69	161	162	323			
	Vila do Corvo	3	7	10	5	6	11	6	5	11	1	4	5	15	22	37			
Totais		4480	4311	8791	2322	2315	4637	3321	3444	6765	1722	2244	3966	11845	12314	24159			

Q.II.1.10 - Taxas de transição/conclusão no ensino regular, segundo a ilha e concelho, por sexo e ciclo de ensino, rede pública e privada

Ilha	Concelho	Taxas de Transição/Conclusão																	
		Ensino Básico						Ensino Secundário						Total					
		1º Ciclo		2º Ciclo		3º Ciclo		M		F		M		F		M		F	
Santa Maria	Vila do Porto	97,7	97,9	97,8	90,0	96,2	92,9	81,4	92,9	87,1	76,9	88,7	84,5	87,9	94,1	91,1			
	Lagoa	98,6	96,5	97,6	99,3	100,0	99,6	91,5	95,4	93,4	82,6	83,8	83,3	94,4	94,2	94,3			
	Nordeste	100,0	100,0	100,0	100,0	100,0	100,0	92,6	93,0	92,8	79,4	89,6	85,4	94,1	95,2	94,7			
	Ponta Delgada	96,6	97,2	96,9	95,7	97,8	96,7	87,7	92,0	89,9	87,2	85,6	86,3	92,2	93,2	92,7			
	Povoação	96,4	93,0	94,8	93,8	96,4	95,1	89,3	84,5	86,7	76,8	81,1	78,9	90,3	88,9	89,6			
São Miguel	Ribeira Grande	92,3	92,0	92,1	90,4	96,4	93,6	85,9	87,6	86,8	80,8	89,1	85,9	89,1	91,3	90,2			
	Vila Franca do Campo	97,5	97,8	97,6	95,0	97,0	95,9	89,2	97,0	93,3	88,5	91,6	90,3	93,3	96,1	94,7			
	Totais	95,8	95,7	95,8	94,8	97,6	96,2	88,1	91,5	89,8	85,5	86,3	86,0	91,8	93,0	92,4			
	Totais	94,5	96,0	95,3	89,7	92,3	91,1	92,5	93,2	92,9	75,3	84,4	80,4	89,9	92,2	91,1			
Terceira	Angra do Heroísmo	97,1	97,5	97,3	93,8	95,3	94,5	89,6	92,7	91,1	94,2	89,8	91,7	94,0	94,5	94,2			
	Praila da Vitória	95,4	96,6	96,0	91,2	93,3	92,3	91,5	93,0	92,2	81,6	86,1	84,2	91,3	93,0	92,2			
Graciosa	Totais	95,5	95,8	95,7	98,0	100,0	98,8	97,0	91,1	94,6	92,0	90,5	91,3	96,2	94,8	95,5			
	Santa Cruz da Graciosa	100,0	97,8	99,1	86,2	97,1	92,1	97,4	98,1	97,8	80,0	91,2	85,1	92,6	96,4	94,4			
São Jorge	Calheta	98,9	94,2	97,0	95,8	97,1	96,3	94,0	96,4	95,1	80,0	92,3	87,4	94,3	94,8	94,5			
	Velas	99,4	95,6	97,8	92,2	97,1	94,5	95,3	97,2	96,3	80,0	91,9	86,3	93,6	95,5	94,5			
Pico	Totais	93,4	98,3	95,9	100,0	97,8	98,8	98,3	100,0	99,2	95,7	97,9	96,8	96,6	98,6	97,6			
	Lajes do Pico	95,9	91,2	93,3	93,8	100,0	96,5	76,4	94,9	85,1	80,0	78,2	79,0	87,7	91,2	89,5			
	Madalena	96,7	100,0	98,3	100,0	97,1	98,3	91,3	97,7	94,4	90,9	92,0	91,4	94,5	97,5	96,0			
	São Roque	95,5	94,7	95,1	96,9	98,4	97,7	86,6	97,3	91,8	88,4	88,2	88,3	92,0	94,8	93,4			
Faial	Totais	98,0	95,5	96,8	96,6	100,0	98,2	86,3	89,0	87,7	74,8	84,8	79,9	90,0	92,2	91,1			
	Horta	100,0	100,0	100,0	100,0	100,0	100,0	93,5	93,8	93,6	88,2	97,5	93,2	100,0	100,0	100,0			
Flores	Lajes das Flores	100,0	100,0	100,0	94,4	100,0	97,0	93,5	93,8	93,6	88,2	97,5	93,2	94,4	97,1	95,7			
	Santa Cruz das Flores	100,0	100,0	100,0	96,6	100,0	98,1	93,5	93,8	93,6	88,2	97,5	93,2	95,3	97,6	96,4			
Corvo	Totais	75,0	77,8	76,9	83,3	100,0	91,7	100,0	100,0	100,0	100,0	100,0	100,0	88,2	91,7	90,2			
	Vila do Corvo	96,1	95,9	96,0	94,2	96,9	95,5	88,9	92,1	90,5	83,9	86,7	85,5	91,7	93,2	92,5			
Região Autónoma dos Açores																			
Totais		96,1	95,9	96,0	94,2	96,9	95,5	88,9	92,1	90,5	83,9	86,7	85,5	91,7	93,2	92,5			

Q.II.1.11 - Alunos matriculados, segundo a ilha e concelho, por sexo e outras modalidades de ensino, rede pública e privada

Ilha	Concelho	Alunos (Matrículas)																										
		PROFIJ e Aprendizagem			Ensino Profissional			Programa Oportunidade			Cursos de Formação Vocacional			Projeto Curricular Adaptado			Ensino Recorrente			Programa REATIVAR			Total					
		M	F	MF	M	F	MF	M	F	MF	M	F	MF	M	F	MF	M	F	MF	M	F	MF	M	F	MF			
Santa Maria	Vila do Porto				50	24	74							4	2	6										54	26	80
São Miguel	Lagoa	10	1	11	112	106	218				5	2	7	24	19	43				24	32	56				175	160	335
	Nordeste				28	23	51							4	5	9										32	28	60
	Ponta Delgada	189	118	307	615	474	1089	13	6	19	16	2	18	121	80	201				25	7	32	979	687	1666			
	Povoação	12	1	13	39	49	88													3	8	11	54	58	112			
	Ribeira Grande	36	35	71	192	209	401	46	26	72	36	11	47	28	18	46				15	18	33	353	317	670			
Vila Franca do Campo	49	25	74	77	53	130				9	5	14	24	24	48										159	107	266	
	Totais	296	180	476	1 063	914	1 977	59	32	91	66	20	86	201	146	347				67	65	132	1 752	1 357	3 109			
Terceira	Angra do Heroísmo	124	118	242	90	82	172				28	17	45	47	37	84				69	18	87	358	272	630			
	Praia da Vitória	74	54	128	124	72	196							27	25	52				28	43	71	253	194	447			
	Totais	198	172	370	214	154	368				28	17	45	74	62	136				69	18	87	611	466	1 077			
Graciosa	Santa Cruz da Graciosa	40	24	64																						40	24	64
São Jorge	Calheta	15	13	28																						15	13	28
	Velas	23	28	51	96	11	107							4	3	7										123	42	165
	Totais	38	41	79	96	11	107							4	3	7										138	55	193
Pico	Lajes do Pico	7	5	12																						7	5	12
	Madalena	6	2	8	44	52	96																			50	54	104
	São Roque	4	6	10																						4	6	10
	Totais	17	13	30	44	52	96																			61	65	126
Faial	Horta	47	30	77	42	36	78				6	2	8	31	15	46				4	6	10	130	89	219			
Flores	Santa Cruz das Flores	20	6	26																						20	6	26
	Lajes das Flores																											
	Totais	20	6	26																						20	6	26
Corvo	Vila do Corvo																											
Região Autónoma dos Açores		656	466	1 122	1 509	1 191	2 700	59	32	91	104	41	145	310	226	536	28	43	71	140	89	229	2 806	2 088	4 894			

Q.II.1.12 - Alunos que transitaram/concluíram, segundo a ilha e concelho, por sexo e outras modalidades de ensino, rede pública e privada

Ilha	Concelho	Transição/Conclusão																																
		PROFI e Aprendizagem				Ensino Profissional				Programa Oportunidade				Cursos de Formação Vocacional				Projeto Curricular Adaptado				Ensino Recorrente				Programa REATIVAR				Total				
		M	F	MF	Total	M	F	MF	Total	M	F	MF	Total	M	F	MF	Total	M	F	MF	Total	M	F	MF	Total	M	F	MF	Total					
Santa Maria	Vila do Porto				32	21	53				4	1	5															36	22	58				
São Miguel	Lagoa	8			52	74	126				2			2	19	43												101	115	216				
	Nordeste				26	18	44																						30	23	53			
	Ponta Delgada	137	80	217	482	404	886				6	2	8	14	1	15	112	72	184									12	5	17	763	564	1 327	
	Povoação	5	35	40	35	45	80																						2	7	9	42	52	94
	Ribeira Grande	29	23	52	153	181	334				18	11	29	31	9	40	22	14	36									10	15	25	263	253	516	
Vila Franca do Campo	31	21	52	61	37	98							4	3	7	22	23	45													118	84	202	
	Totais	210	124	334	809	759	1 568				24	13	37	51	13	64	184	133	317									39	49	88	1 317	1 091	2 408	
Terceira	Angra do Heroísmo	95	104	199	74	70	144							24	14	38	35	36	71									30	11	41	258	235	493	
	Praia da Vitória	65	53	118	104	59	163							24	14	38	18	22	40									9	15	24	196	149	345	
	Totais	160	157	317	178	129	307							24	14	38	53	58	111									30	11	41	454	384	838	
Graciosa	Santa Cruz da Graciosa	35	24	59																												35	24	59
	Calheta	13	13	26																												13	13	26
São Jorge	Velas	22	28	50	71	11	82																									96	41	137
	Totais	35	41	76	71	11	82										3	2	5													109	54	163
Pico	Lajes do Pico	7	5	12																												7	5	12
	Madalena	4	1	5	39	48	87																									43	49	92
	São Roque	4	6	10																												4	6	10
	Totais	15	12	27	39	48	87																									54	60	114
Faial	Horta	41	27	68	32	29	61				6	2	8	6	2	8	26	13	39								2	1	3	107	72	179		
Flores	Santa Cruz das Flores	17	6	23																												17	6	23
	Lajes das Flores																																	
	Totais	17	6	23																												17	6	23
Corvo	Vila do Corvo																																	
Região Autónoma dos Açores		513	391	904	1 161	997	2 158				24	13	37	85	30	115	266	206	472								71	61	132	2 129	1 713	3 842		

Q.II.1.13 -Taxa de transição/ conclusão, segundo a ilha e concelho, por sexo e outras modalidades de ensino, rede pública e privada

Ilha	Concelho	Taxas de Transição/Conclusão																																															
		PROFI e Aprendizagem						Ensinso Profissional						Programa Oportunidade						Cursos de Formação Vocacional						Projeto Curricular Adaptado						Ensinso Recorrente						Programa REATIVAR						Total					
		M	F	MF	M	F	MF	M	F	MF	M	F	MF	M	F	MF	M	F	MF	M	F	MF	M	F	MF	M	F	MF	M	F	MF	M	F	MF	M	F	MF												
Santa Maria	Vila do Porto	64,0	87,5	71,6	100,0	50,0	83,3	40,0	28,6	100,0	100,0	100,0	100,0	100,0	100,0	100,0	100,0	100,0	100,0	100,0	100,0	100,0	100,0	100,0	66,7	84,6	72,5	66,7	84,6	72,5	66,7	84,6	72,5	66,7	84,6	72,5													
São Miguel	Lagoa	80,0	72,7	46,4	69,8	57,8	92,9	78,3	86,3	40,0	28,6	100,0	100,0	100,0	100,0	100,0	100,0	100,0	100,0	100,0	100,0	100,0	100,0	100,0	100,0	62,5	68,8	66,1	62,5	68,8	66,1	62,5	68,8	66,1	62,5	68,8	66,1												
	Nordeste	72,5	67,8	70,7	78,4	85,2	81,4	87,5	50,0	83,3	86,1	81,8	85,1	86,1	81,8	85,1	86,1	81,8	85,1	86,1	81,8	85,1	86,1	81,8	85,1	48,0	71,4	53,1	48,0	71,4	53,1	48,0	71,4	53,1	48,0	71,4	53,1												
	Ponta Delgada	41,7	38,5	89,7	91,8	90,9	79,7	86,6	83,3	46,2	33,3	42,1	86,1	81,8	85,1	86,1	81,8	85,1	86,1	81,8	85,1	86,1	81,8	85,1	66,7	87,5	81,8	66,7	87,5	81,8	66,7	87,5	81,8	66,7	87,5	81,8													
	Povoação	80,6	65,7	73,2	79,7	86,6	83,3	79,2	69,8	75,4	39,1	42,3	40,3	86,1	81,8	85,1	86,1	81,8	85,1	86,1	81,8	85,1	86,1	81,8	85,1	66,7	83,3	75,8	66,7	83,3	75,8	66,7	83,3	75,8	66,7	83,3	75,8												
	Ribeira Grande	63,3	84,0	70,3	79,2	69,8	75,4	76,1	83,0	79,3	40,7	40,6	40,7	44,4	60,0	50,0	44,4	60,0	50,0	44,4	60,0	50,0	44,4	60,0	50,0	58,2	75,4	66,7	58,2	75,4	66,7	58,2	75,4	66,7	58,2	75,4	66,7												
Vila Franca do Campo	70,9	68,9	70,2	76,1	83,0	79,3	82,2	85,4	83,7	40,7	40,6	40,7	77,3	65,0	74,4	77,3	65,0	74,4	77,3	65,0	74,4	77,3	65,0	74,4	58,2	75,4	66,7	58,2	75,4	66,7	58,2	75,4	66,7	58,2	75,4	66,7													
Totais																																																	
Terceira	Angra do Heroísmo	76,6	88,1	82,2	82,2	85,4	83,7	82,2	85,4	83,7	82,2	85,4	83,7	82,2	85,4	83,7	82,2	85,4	83,7	82,2	85,4	83,7	82,2	85,4	83,7	43,5	61,1	47,1	43,5	61,1	47,1	43,5	61,1	47,1	43,5	61,1	47,1												
	Praia da Vitória	87,8	98,1	92,2	83,9	81,9	83,2	83,9	81,9	83,2	83,9	81,9	83,2	83,9	81,9	83,2	83,9	81,9	83,2	83,9	81,9	83,2	83,9	81,9	83,2	32,1	34,9	33,8	32,1	34,9	33,8	32,1	34,9	33,8	32,1	34,9	33,8												
	Totais	80,8	91,3	85,7	83,2	83,8	83,4	83,2	83,8	83,4	83,2	83,8	83,4	83,2	83,8	83,4	83,2	83,8	83,4	83,2	83,8	83,4	83,2	83,8	83,4	83,2	83,8	83,4	43,5	61,1	47,1	43,5	61,1	47,1	43,5	61,1	47,1												
Graciosa	Santa Cruz da Graciosa	87,5	100,0	92,2	87,5	100,0	92,2	87,5	100,0	92,2	87,5	100,0	92,2	87,5	100,0	92,2	87,5	100,0	92,2	87,5	100,0	92,2	87,5	100,0	92,2	87,5	100,0	92,2	87,5	100,0	92,2	87,5	100,0	92,2	87,5	100,0	92,2												
	Calheta	86,7	100,0	92,9	86,7	100,0	92,9	86,7	100,0	92,9	86,7	100,0	92,9	86,7	100,0	92,9	86,7	100,0	92,9	86,7	100,0	92,9	86,7	100,0	92,9	86,7	100,0	92,9	86,7	100,0	92,9	86,7	100,0	92,9															
São Jorge	Velas	95,7	100,0	98,0	74,0	100,0	76,6	74,0	100,0	76,6	74,0	100,0	76,6	74,0	100,0	76,6	74,0	100,0	76,6	74,0	100,0	76,6	74,0	100,0	76,6	75,0	66,7	71,4	75,0	66,7	71,4	75,0	66,7	71,4	75,0	66,7	71,4												
	Totais	92,1	100,0	96,2	74,0	100,0	76,6	74,0	100,0	76,6	74,0	100,0	76,6	74,0	100,0	76,6	74,0	100,0	76,6	74,0	100,0	76,6	74,0	100,0	76,6	75,0	66,7	71,4	75,0	66,7	71,4	75,0	66,7	71,4															
Pico	Lajes do Pico	100,0	100,0	100,0	100,0	100,0	100,0	100,0	100,0	100,0	100,0	100,0	100,0	100,0	100,0	100,0	100,0	100,0	100,0	100,0	100,0	100,0	100,0	100,0	100,0	100,0	100,0	100,0	100,0	100,0	100,0	100,0	100,0	100,0	100,0	100,0	100,0												
	Madalena	66,7	50,0	62,5	88,6	92,3	90,6	88,6	92,3	90,6	88,6	92,3	90,6	88,6	92,3	90,6	88,6	92,3	90,6	88,6	92,3	90,6	88,6	92,3	90,6	88,6	92,3	90,6	88,6	92,3	90,6	88,6	92,3	90,6	88,6	92,3	90,6												
	São Roque	100,0	100,0	100,0	100,0	100,0	100,0	100,0	100,0	100,0	100,0	100,0	100,0	100,0	100,0	100,0	100,0	100,0	100,0	100,0	100,0	100,0	100,0	100,0	100,0	100,0	100,0	100,0	100,0	100,0	100,0	100,0	100,0	100,0	100,0	100,0	100,0												
Totais	88,2	92,3	90,0	88,6	92,3	90,6	88,6	92,3	90,6	88,6	92,3	90,6	88,6	92,3	90,6	88,6	92,3	90,6	88,6	92,3	90,6	88,6	92,3	90,6	88,6	92,3	90,6	88,6	92,3	90,6	88,6	92,3	90,6	88,6	92,3	90,6													
Faial	Horta	87,2	90,0	88,3	76,2	80,6	78,2	76,2	80,6	78,2	100,0	100,0	100,0	100,0	100,0	100,0	100,0	100,0	100,0	100,0	100,0	100,0	100,0	100,0	100,0	50,0	16,7	30,0	50,0	16,7	30,0	50,0	16,7	30,0	50,0	16,7	30,0												
	Santa Cruz das Flores	85	100	88																																													
Flores	Lajes das Flores	85	100	88																																													
	Totais	85	100	88																																													
Corvo	Vila do Corvo																																																
	Totais																																																
Região Autónoma dos Açores		78,2	83,9	80,6	76,9	83,7	79,9	76,9	83,7	79,9	40,7	40,6	40,7	81,7	73,2	79,3	81,7	73,2	79,3	81,7	73,2	79,3	81,7	73,2	79,3	50,7	68,5	57,6	50,7	68,5	57,6	50,7	68,5	57,6	50,7	68,5	57,6												

Q.II.1.14 - Alunos matriculados no Programa Formativo de Inserção de Jovens (PROFIJ) e Cursos de Aprendizagem, segundo a ilha e concelho, por sexo,

Ilha	Concelho	Alunos (Matrículas)													
		Nível II (3.º Ciclo)				Nível IV (Secundário)				Total					
		M	F	MF		M	F	MF		M	F	MF			
Santa Maria	Vila do Porto	10	1	11									10	1	11
São Miguel	Lagoa	69	57	126	120	61	181						189	118	307
	Nordeste	12	1	13									12	1	13
	Ponta Delgada	27	16	43	9	19	28						36	35	71
	Povoação	118	75	193	178	105	283						296	180	476
	Ribeira Grande	19	17	36	105	101	206						124	118	242
Terceira	Angra do Heroísmo	3	3	6	74	51	125						74	54	128
	Praia da Vitória	19	20	39	179	152	331						198	172	370
Graciosa	Totais	3	1	4	37	23	60						40	24	64
	Santa Cruz da Graciosa	4	1	5	11	12	23						15	13	28
São Jorge	Calheta	13	7	20	10	21	31						23	28	51
	Velas	17	8	25	21	33	54						38	41	79
	Totais				7	5	12						7	5	12
Pico	Lajes do Pico				6	2	8						6	2	8
	Madalena				4	6	10						4	6	10
	São Roque				17	13	30						17	13	30
Faial	Totais	5	2	7	42	28	70						47	30	77
	Horta	6	2	8	14	4	18						20	6	26
Flores	Santa Cruz das Flores	6	2	8	14	4	18						20	6	26
	Lajes das Flores	6	2	8	14	4	18						20	6	26
Corvo	Totais														
	Vila do Corvo														
Região Autónoma dos Açores		168	108	276	488	358	846						656	466	1 122

* Inclui os alunos do Centro de Qualificação dos Açores

**Q.II.1.17 - Alunos matriculados no Ensino Profissional,
segundo a ilha e concelho, por sexo e nível de qualificação,
rede pública e privada**

Alunos (Matrículas)				
Ilha	Concelho	Nível IV (Secundário)		
		M	F	MF
Santa Maria	Vila do Porto	50	24	74
São Miguel	Lagoa	112	106	218
	Nordeste	28	23	51
	Ponta Delgada	615	474	1 089
	Povoação	39	49	88
	Ribeira Grande	192	209	401
	Vila Franca do Campo	77	53	130
	Totais	1 063	914	1 977
Terceira	Angra do Heroísmo	90	82	172
	Praia da Vitória	124	72	196
	Totais	214	154	368
Graciosa	Santa Cruz da Graciosa			
São Jorge	Calheta			
	Velas	96	11	107
	Totais	96	11	107
Pico	Lajes do Pico			
	Madalena	44	52	96
	São Roque			
	Totais	44	52	96
Faial	Horta	42	36	78
Flores	Santa Cruz das Flores			
	Lajes das Flores			
	Totais			
Corvo	Vila do Corvo			
Região Autónoma dos Açores		1 509	1 191	2 700

Q.II.1.18 - Alunos que transitaram/concluíram no Ensino Profissional, segundo a ilha e concelho, por sexo e nível de qualificação, rede pública e privada

Transição/Conclusão				
Ilha	Concelho	Nível IV (Secundário)		
		M	F	MF
Santa Maria	Vila do Porto	32	21	53
São Miguel	Lagoa	52	74	126
	Nordeste	26	18	44
	Ponta Delgada	482	404	886
	Povoação	35	45	80
	Ribeira Grande	153	181	334
	Vila Franca do Campo	61	37	98
	Totais	809	759	1 568
Terceira	Angra do Heroísmo	74	70	144
	Praia da Vitória	104	59	163
	Totais	178	129	307
Graciosa	Santa Cruz da Graciosa			
São Jorge	Calheta			
	Velas	71	11	82
	Totais	71	11	82
Pico	Lajes do Pico			
	Madalena	39	48	87
	São Roque			
	Totais	39	48	87
Faial	Horta	32	29	61
Flores	Santa Cruz das Flores			
	Lajes das Flores			
	Totais			
Corvo	Vila do Corvo			
Região Autónoma dos Açores		1 161	997	2 158

**Q.II.1.19 - Taxas de transição/conclusão no Ensino
Profissional, segundo a ilha e concelho, por sexo e nível de
qualificação, rede pública e privada**

Taxas de Transição/Conclusão				
Ilha	Concelho	Nível IV (Secundário)		
		M	F	MF
Santa Maria	Vila do Porto	64,0	87,5	71,6
São Miguel	Lagoa	46,4	69,8	57,8
	Nordeste	92,9	78,3	86,3
	Ponta Delgada	78,4	85,2	81,4
	Povoação	89,7	91,8	90,9
	Ribeira Grande	79,7	86,6	83,3
	Vila Franca do Campo	79,2	69,8	75,4
	Totais	76,1	83,0	79,3
Terceira	Angra do Heroísmo	82,2	85,4	83,7
	Praia da Vitória	83,9	81,9	83,2
	Totais	83,2	83,8	83,4
Graciosa	Santa Cruz da Graciosa			
São Jorge	Calheta			
	Velas	74,0	100,0	76,6
	Totais	74,0	100,0	76,6
Pico	Lajes do Pico			
	Madalena	88,6	92,3	90,6
	São Roque			
	Totais	88,6	92,3	90,6
Faial	Horta	76,2	80,6	78,2
Flores	Santa Cruz das Flores			
	Lajes das Flores			
	Totais			
Corvo	Vila do Corvo			
Região Autónoma dos Açores		76,9	83,7	79,9

Q.II.1.20 - Alunos matriculados no programa oportunidade, segundo a ilha e o concelho, por sexo e programas, rede pública

Ilha	Concelho	Alunos (Matrículas)													
		Programa Oportunidade												Total	
		Oportunidade I (1.º Ciclo)			Oportunidade II (2.º Ciclo)			Oportunidade III (3.º Ciclo)			Oportunidade Profissionalizante (3.º Ciclo)			M	F
M	F	MF	M	F	MF	M	F	MF	M	F	MF	M	F	MF	
Santa Maria	Vila do Porto														
São Miguel	Lagoa														
	Nordeste														
	Ponta Delgada														
	Povoação														
São Miguel	Ribeira Grande	32	11	43											
	Vila Franca do Campo				13	6	19								
	Totais	32	11	43	27	21	48								
Terceira	Angra do Heroísmo														
	Praia da Vitória														
	Totais														
Graciosa	Santa Cruz da Graciosa														
São Jorge	Calheta														
	Velas														
	Totais														
Pico	Lajes do Pico														
	Madalena														
	São Roque														
	Totais														
Faial	Horta														
Flores	Santa Cruz das Flores														
	Lajes das Flores														
	Totais														
Corvo	Vila do Corvo														
Região Autónoma dos Açores		32	11	43	27	21	48	59	32	91					

Q.II.1.21- Alunos que concluíram o ciclo no programa oportunidade, segundo a ilha e o concelho, por sexo e programas, rede pública

Ilha	Concelho	Conclusão																
		Programa Oportunidade												Total				
		Oportunidade I (1.º Ciclo)			Oportunidade II (2.º Ciclo)			Oportunidade III (3.º Ciclo)			Oportunidade Profissionalizante (3.º Ciclo)			M	F	MF		
M	F	MF	M	F	MF	M	F	MF	M	F	MF	M	F	MF				
Santa Maria	Vila do Porto																	
São Miguel	Lagoa																	
	Nordeste																	
	Ponta Delgada Povoação								6	2	8				6	2	8	
	Ribeira Grande Vila Franca do Campo	12	4	16						6	7	13				18	11	29
	Totais	12	4	16						12	9	21				24	13	37
Terceira	Angra do Heroísmo Praia da Vitória																	
	Totais																	
Graciosa	Santa Cruz da Graciosa																	
São Jorge	Calheta																	
	Velas																	
	Totais																	
Pico	Lajes do Pico Madalena São Roque																	
	Totais																	
Faial	Horta																	
Flores	Santa Cruz das Flores																	
	Lajes das Flores																	
	Totais																	
Corvo	Vila do Corvo																	
	Região Autónoma dos Açores	12	4	16						12	9	21				24	13	37

Q.II.1.23 - Alunos matriculados nos Cursos de Formação Vocacional, segundo a ilha e concelho, por sexo e ciclo de ensino, rede pública

		Alunos (Matrículas)								
Ilha	Concelho	2.º Ciclo			3.º Ciclo			Total		
		M	F	MF	M	F	MF	M	F	MF
Santa Maria	Vila do Porto				4	2	6	4	2	6
São Miguel	Lagoa				5	2	7	5	2	7
	Nordeste									
	Ponta Delgada	4		4	12	2	14	16	2	18
	Povoação									
	Ribeira Grande				36	11	47	36	11	47
	Vila Franca do Campo				9	5	14	9	5	14
	Totais	4		4	62	20	82	66	20	86
Terceira	Angra do Heroísmo	3	2	5	25	15	40	28	17	45
	Praia da Vitória									
	Totais	3	2	5	25	15	40	28	17	45
Graciosa	Santa Cruz da Graciosa									
São Jorge	Calheta									
	Velas									
	Totais									
Pico	Lajes do Pico									
	Madalena									
	São Roque									
	Totais									
Faial	Horta				6	2	8	6	2	8
Flores	Santa Cruz das Flores									
	Lajes das Flores									
	Totais									
Corvo	Vila do Corvo									
Região Autónoma dos Açores		7	2	9	97	39	136	104	41	145

Q.II.1.24 - Alunos que transitaram/concluíram o Curso de Formação Vocacional, segundo a ilha e concelho, por sexo e ciclo de ensino, rede pública

Transições/Conclusões										
Ilha	Concelho	2.º Ciclo			3.º Ciclo			Total		
		M	F	MF	M	F	MF	M	F	MF
Santa Maria	Vila do Porto				4	1	5	4	1	5
São Miguel	Lagoa Nordeste				2		2	2		2
	Ponta Delgada	4		4	10	1	11	14	1	15
	Povoação									
	Ribeira Grande				31	9	40	31	9	40
	Vila Franca do Campo				4	3	7	4	3	7
	Totais	4		4	47	13	60	51	13	64
Terceira	Angra do Heroísmo	2	1	3	22	13	35	24	14	38
	Praia da Vitória									
	Totais	2	1	3	22	13	35	24	14	38
Graciosa	Santa Cruz da Graciosa									
São Jorge	Calheta									
	Velas									
	Totais									
Pico	Lajes do Pico									
	Madalena									
	São Roque									
	Totais									
Faial	Horta				6	2	8	6	2	8
Flores	Santa Cruz das Flores									
	Lajes das Flores									
	Totais									
Corvo	Vila do Corvo									
Região Autónoma dos Açores		6	1	7	79	29	108	85	30	115

Q.II.1.25 - Taxa de transição/conclusão no Curso de Formação Vocacional, segundo a ilha e concelho, por sexo e ciclo de ensino, rede pública

Taxas de Transição/Conclusão										
Ilha	Concelho	2.º Ciclo			3.º Ciclo			Total		
		M	F	MF	M	F	MF	M	F	MF
Santa Maria	Vila do Porto				100,0	50,0	83,3	100,0	50,0	83,3
São Miguel	Lagoa				40,0		28,6	40,0		28,6
	Nordeste									
	Ponta Delgada	100,0		100,0	83,3	50,0	78,6	87,5	50,0	83,3
	Povoação									
	Ribeira Grande				86,1	81,8	85,1	86,1	81,8	85,1
São Miguel	Vila Franca do Campo				44,4	60,0	50,0	44,4	60,0	50,0
	Totais	100,0		100,0	75,8	65,0	73,2	77,3	65,0	74,4
Terceira	Angra do Heroísmo	66,7	50,0	60,0	88,0	86,7	87,5	85,7	82,4	84,4
	Praia da Vitória									
Terceira	Totais	66,7	50,0	60,0	88,0	86,7	87,5	85,7	82,4	84,4
Graciosa	Santa Cruz da Graciosa									
São Jorge	Calheta									
	Velas									
São Jorge	Totais									
Pico	Lajes do Pico									
	Madalena									
	São Roque									
Pico	Totais									
Faial	Horta				100,0	100,0	100,0	100,0	100,0	100,0
Flores	Santa Cruz das Flores									
	Lajes das Flores									
Flores	Totais									
Corvo	Vila do Corvo									
Região Autónoma dos Açores		85,7	50,0	77,8	81,4	74,4	79,4	81,7	73,2	79,3

Q.II.1.27 - Alunos matriculados em Turmas de Projeto Curricular Adaptado, segundo a ilha e concelho, por sexo e ciclo de ensino, rede pública

Alunos (Matriculas)													
Ilha	Concelho	1.º Ciclo			2.º Ciclo			3.º Ciclo			Total		
		M	F	MF	M	F	MF	M	F	MF	M	F	MF
Santa Maria	Vila do Porto												
São Miguel	Lagoa				15	13	28	9	6	15	24	19	43
	Nordeste				4	5	9				4	5	9
	Ponta Delgada	28	12	40	44	27	71	49	41	90	121	80	201
	Povoação												
	Ribeira Grande	12	4	16	14	11	25	2	3	5	28	18	46
	Vila Franca do Campo	6	8	14	7	6	13	11	10	21	24	24	48
	Totais	46	24	70	84	62	146	71	60	131	201	146	347
Terceira	Angra do Heroísmo	1	4	5	29	23	52	17	10	27	47	37	84
	Praia da Vitória	9	7	16	12	3	15	6	15	21	27	25	52
	Totais	10	11	21	41	26	67	23	25	48	74	62	136
Graciosa	Santa Cruz da Graciosa												
São Jorge	Calheta												
	Velas	4	3	7							4	3	7
	Totais	4	3	7							4	3	7
Pico	Lajes do Pico												
	Madalena												
	São Roque												
	Totais												
Faial	Horta	14	8	22	3	1	4	14	6	20	31	15	46
Flores	Santa Cruz das Flores												
	Lajes das Flores												
	Totais												
Corvo	Vila do Corvo												
Região Autónoma dos Açores		74	46	120	128	89	217	108	91	199	310	226	536

Q.II.1.28 - Alunos que transitaram/concluíram o Projeto Curricular Adaptado, segundo a ilha e concelho, por sexo e ciclo de ensino, rede pública

Transições/Conclusões													
Ilha	Concelho	1.º Ciclo			2.º Ciclo			3.º Ciclo			Total		
		M	F	MF	M	F	MF	M	F	MF	M	F	MF
Santa Maria	Vila do Porto												
São Miguel	Lagoa Nordeste				15	13	28	9	6	15	24	19	43
	Ponta Delgada Povoação	28	10	38	39	25	64	45	37	82	112	72	184
	Ribeira Grande	6		6	14	11	25	2	3	5	22	14	36
	Vila Franca do Campo	6	8	14	5	6	11	11	9	20	22	23	45
	Totais	40	18	58	77	60	137	67	55	122	184	133	317
Terceira	Angra do Heroísmo	1	4	5	18	22	40	16	10	26	35	36	71
	Praia da Vitória	4	5	9	8	2	10	6	15	21	18	22	40
	Totais	5	9	14	26	24	50	22	25	47	53	58	111
Graciosa	Santa Cruz da Graciosa												
São Jorge	Calheta												
	Velas	3	2	5							3	2	5
	Totais	3	2	5							3	2	5
Pico	Lajes do Pico												
	Madalena												
	São Roque												
	Totais												
Faial	Horta	14	8	22				12	5	17	26	13	39
Flores	Santa Cruz das Flores												
	Lajes das Flores												
	Totais												
Corvo	Vila do Corvo												
Região Autónoma dos Açores		62	37	99	103	84	187	101	85	186	266	206	472

Q.II.1.29 - Taxa de transição/conclusão no Projeto Curricular Adaptado, segundo a ilha e concelho, por sexo e ciclo de ensino, rede pública

Taxas de Transição/Conclusão													
Ilha	Concelho	1.º Ciclo			2.º Ciclo			3.º Ciclo			Total		
		M	F	MF	M	F	MF	M	F	MF	M	F	MF
Santa Maria	Vila do Porto												
São Miguel	Lagoa				100,0	100,0	100,0	100,0	100,0	100,0	100,0	100,0	100,0
	Nordeste				100,0	100,0	100,0				100,0	100,0	100,0
	Ponta Delgada	100,0	83,3	95,0	88,6	92,6	90,1	91,8	90,2	91,1	92,6	90,0	91,5
	Povoação												
	Ribeira Grande	50,0		37,5	100,0	100,0	100,0	100,0	100,0	100,0	78,6	77,8	78,3
	Vila Franca do Campo	100,0	100,0	100,0	71,4	100,0	84,6	100,0	90,0	95,2	91,7	95,8	93,8
	Totais	87,0	75,0	82,9	91,7	96,8	93,8	94,4	91,7	93,1	91,5	91,1	91,4
Terceira	Angra do Heroísmo	100,0	100,0	100,0	62,1	95,7	76,9	94,1	100,0	96,3	74,5	97,3	84,5
	Praia da Vitória	44,4	71,4	56,3	66,7	66,7	66,7	100,0	100,0	100,0	66,7	88,0	76,9
	Totais	50,0	81,8	66,7	63,4	92,3	74,6	95,7	100,0	97,9	71,6	93,5	81,6
Graciosa	Santa Cruz da Graciosa												
São Jorge	Calheta												
	Velas	75,0	66,7	71,4							75,0	66,7	71,4
	Totais	75,0	66,7	71,4							75,0	66,7	71,4
Pico	Lajes do Pico												
	Madalena												
	São Roque												
	Totais												
Faial	Horta	100,0	100,0	100,0				85,7	83,3	85,0	83,9	86,7	84,8
Flores	Santa Cruz das Flores												
	Lajes das Flores												
	Totais												
Corvo	Vila do Corvo												
Região Autónoma dos Açores		83,8	80,4	82,5	80,5	94,4	86,2	93,5	93,4	93,5	85,8	91,2	88,1

Q.II.1.33 - Alunos matriculados no programa REATIVAR, segundo a ilha e concelho, por sexo e ciclo de ensino, rede pública e privada

Ilha	Concelho	Alunos (Matrículas)																							
		1.º Ciclo				2.º Ciclo				3.º Ciclo				Secundário				Total							
		M	F	MF		M	F	MF		M	F	MF		M	F	MF		M	F	MF					
Santa Maria	Vila do Porto																								
	Lagoa												11	12	23		13	20	33		24	32		56	
São Miguel	Nordeste																								
	Ponta Delgada					3							22	7	29						25	7		32	
	Povoação												3	8	11						3	8		11	
	Ribeira Grande												8	4	12		7	14	21		15	18		33	
	Vila Franca do Campo																								
	Totais					3						3	44	31	75		20	34	54		67	65		132	
Terceira	Angra do Heroísmo	14				14				5			17				33	18	51		69	18		87	
	Praia da Vitória																								
	Totais	14				14				5			17				33	18	51		69	18		87	
Graciosa	Santa Cruz da Graciosa																								
São Jorge	Calheta																								
	Velas																								
	Totais																								
Pico	Lajes do Pico																								
	Madalena																								
	São Roque																								
	Totais																								
Faial	Horta																	4	6	10		4	6	10	
Flores	Santa Cruz das Flores																								
	Lajes das Flores																								
	Totais																								
Corvo	Vila do Corvo																								
	Região Autónoma dos Açores	14				14				8			61	31	92		57	58	115		140	89		229	

Q.II.1.34 - Alunos que concluíram o programa REATIVAR, segundo a ilha e concelho, por sexo e ciclo de ensino, rede pública e privada

Ilha	Concelho	Conclusões																	
		1.º Ciclo			2.º Ciclo			3.º Ciclo			Secundário			Total					
		M	F	MF	M	F	MF	M	F	MF	M	F	MF	M	F	MF			
Santa Maria	Vila do Porto																		
São Miguel	Lagoa							5	4	9		2	11	13		7	15		22
	Nordeste																		
	Ponta Delgada							5	3	8						5	3		8
	Povoação							2	7	9						2	7		9
	Ribeira Grande							4	3	7		6	12	18		10	15		25
	Vila Franca do Campo							16	17	33		8	23	31		24	40		64
	Totais																		
Terceira	Angra do Heroísmo	2		2		2		2		2		2		2		8	8		16
	Prata da Vitória	2		2		2		2		2		2		2		8	8		16
	Totais																		
Graciosa	Santa Cruz da Graciosa																		
São Jorge	Calheta																		
	Velas																		
	Totais																		
Pico	Lajes do Pico																		
	Madalena																		
	São Roque																		
	Totais																		
Faial	Horta											2	1	3		2	1		3
Flores	Santa Cruz das Flores																		
	Lajes das Flores																		
	Totais																		
Corvo	Vila do Corvo																		
	Região Autónoma dos Açores	2		2		2		19	17	36		18	32	50		41	49		90

Q.II.1.35 - Taxa de conclusão no programa REATIVAR, segundo a ilha e concelho, por sexo e ciclo de ensino, rede pública e privada

Ilha	Concelho	Taxas de Conclusão												Total						
		1.º Ciclo			2.º Ciclo			3.º Ciclo			Secundário			M	F	MF				
		M	F	MF	M	F	MF	M	F	MF	M	F	MF							
Santa Maria	Vila do Porto																			
São Miguel	Lagoa											45,5	33,3	39,1	15,4	55,0	39,4	29,2	46,9	39,3
	Nordeste																			
	Ponta Delgada											22,7	42,9	27,6				20,0	42,9	25,0
	Povoação											66,7	87,5	81,8				66,7	87,5	81,8
Terceira	Ribeira Grande											50,0	75,0	58,3	85,7	85,7	85,7	66,7	83,3	75,8
	Vila Franca do Campo																			
	Totais	14,3			14,3	40,0	40,0					36,4	54,8	44,0	40,0	67,6	57,4	35,8	61,5	48,5
Graciosa	Angra do Heroísmo	14,3			14,3	40,0	40,0				17,6			17,6	24,2	44,4	31,4	21,7	44,4	26,4
	Praia da Vitória	14,3			14,3	40,0	40,0				17,6			17,6	24,2	44,4	31,4	21,7	44,4	26,4
São Jorge	Totais																			
	Santa Cruz da Graciosa																			
Pico	Calheta																			
	Velas																			
Faial	Totais																			
	Lajes do Pico																			
Flores	Madalena																			
	São Roque																			
Corvo	Totais																			
	Horta																			
Região Autónoma dos Açores	Santa Cruz das Flores																			
	Lajes das Flores																			
Região Autónoma dos Açores	Totais																			
	Vila do Corvo																			
Região Autónoma dos Açores		14,3			14,3	25,0	25,0				31,1	54,8	39,1	31,6	55,2	43,5	29,3	55,1	39,3	

Q.II.1.36 - Alunos matriculados, segundo a idade, por sexo e ciclo de ensino, inclui todas as modalidades de ensino, rede pública e privada

Idades	População 2022						Educação Pré-Escolar												Ensino Básico												Ensino Secundário						Totais								
							Crianças >=3 anos						1.º Ciclo						2.º Ciclo						3.º Ciclo						Nível IV														
	M		F		MF		M		F		MF		M		F		MF		M		F		MF		M		F		MF		M		F		MF										
3	1157	1058	2215	890	836	1726																															890	836	1726				890	836	1726
4	1171	1117	2288	1112	1064	2176																															1112	1064	2176				1112	1064	2176
5	1148	1071	2219	1140	1073	2213	1																														1141	1073	2214				1141	1073	2214
6	1190	1028	2218	258	166	424	963	902	1865																												1221	1068	2289				1221	1068	2289
7	1106	1073	2179	11	4	15	1132	1085	2217																												1143	1089	2232				1143	1089	2232
8	1098	1072	2170				1140	1119	2259																												1140	1119	2259				1140	1119	2259
9	1143	1087	2230				1156	1122	2278	2	1	3																									1158	1123	2281				1158	1123	2281
10	1206	1147	2353				399	301	700	802	839	1641																									1201	1140	2341				1201	1140	2341
11	1398	1295	2693				146	96	242	197	163	360																									1345	1263	2608				1345	1263	2608
12	1366	1342	2708				99	48	147	400	326	726																									1354	1294	2648				1354	1294	2648
13	1299	1312	2611				78	33	111	156	132	288																									1305	1293	2598				1305	1293	2598
14	1381	1293	2674				41	18	59	113	65	178																									1393	1294	2687				1393	1294	2687
15	1332	1350	2682				14	7	21	74	37	111																									1326	1308	2634				1326	1308	2634
16	1341	1302	2643				14	2	16	42	19	61																									1333	1292	2625				1333	1292	2625
17	1435	1365	2800				12	1	13	39	12	51																									1397	1333	2730				1397	1333	2730
18	1415	1304	2719				3		3	15	6	21																									788	615	1403				788	615	1403
19	1430	1409	2839								1	1																									327	274	601				327	274	601
20	1455	1355	2810																																		151	131	282				151	131	282
21	1467	1404	2871																																		67	55	122				67	55	122
22	1597	1437	3034																																		42	40	82				42	40	82
23	1475	1467	2942																																		25	25	50				25	25	50
24	1457	1417	2874																																		26	21	47				26	21	47

Nota: Inclui 9 alunos do ensino doméstico
Não inclui o PEREE Ocupacional

Q.II.1.38 - Alunos matriculados , por sexo e faixa etária e nível/ciclo de ensino, rede pública e privada

Faixas Etárias	EPE		1.º Ciclo		2.º Ciclo		3.º Ciclo		Secundário		Totais	
	M	F	M	F	M	F	M	F	M	F	M	F
3 a 5	3 142	2 973	1								3 143	2 973
6 a 9	269	170	4 391	4 228	2	1					4 662	4 399
10 a 11			545	397	1 999	2 002	2	4			2 546	2 403
12 a 14			218	99	669	523	3 160	3 258	5	1	4 052	3 881
15 a 17			40	10	155	68	1 087	782	2 774	3 073	4 056	3 933
18 a 24			3		15	7	110	74	1 298	1 080	1 426	2 587
Totais	3 411	3 143	5 198	4 734	2 840	2 601	4 359	4 118	4 077	4 154	19 885	18 750

Q.II.1.39 - Alunos matriculados , por sexo e faixa etária, distribuição percentual, rede pública e privada

Faixas Etárias	EPE		1.º Ciclo		2.º Ciclo		3.º Ciclo		Secundário	
	M	F	M	F	M	F	M	F	M	F
3 a 5	92,1	94,6	0,0							
6 a 9	7,9	5,4	84,5	89,3	0,1	0,0				
10 a 11			10,5	8,4	70,4	77,0	0,0	0,1		
12 a 14			4,2	2,1	23,6	20,1	72,5	79,1	0,1	0,0
15 a 17			0,8	0,2	5,5	2,6	24,9	19,0	68,0	74,0
18 a 24			0,1		0,5	0,3	2,5	1,8	31,8	26,0
Totais	100,0	100,0	100,0	100,0	100,0	100,0	100,0	100,0	100,0	100,0

2. Pessoal Docente

Q.II.2.1 - Docentes por nível de educação/ensino, sexo, grupo etário e habilitações académicas na RAA em 2022/2023, rede pública e rede particular, cooperativa e solidária

Nível de educação/ ensino		Educação pré-escolar	1.º ciclo do ensino básico	2.º Ciclo do ensino básico	3.º ciclo do ensino básico, ensino secundário	Educação especial	Ensino profissional	Total
Total de docentes		551	1069	1033	2205	335	565	5758
Sexo	Mulheres	541	956	669	1484	289	281	4220
	Homens	10	113	364	721	46	284	1538
Taxa de feminidade(%)		98,2%	89,4%	64,8%	67,3%	86,3%	49,7%	73,3%
Situação Profissional	Do quadro	490	948	905	1964	285	39	4631
	Contratados	61	121	128	241	50	526	1127
	Docentes do quadro (%)	88,9%	88,7%	87,6%	89,1%	85,1%	6,9%	80,4%
Grupo etário	<30	15	29	21	43	4	48	160
	30 - 39	57	117	62	123	32	128	519
	40 - 49	191	501	475	1062	165	273	2667
	50 - 59	209	298	326	750	108	104	1795
	≥60	79	124	149	227	26	12	617
	Docentes < 40 anos (%)	13,1%	13,7%	8,0%	7,5%	10,7%	31,2%	11,8%
Habilitações académicas	Doutoramento ou mestrado	74	138	107	257	58	73	707
	Licenciatura ou equiparado	410	813	873	1914	274	250	4534
	Bacharelato ou outras	67	118	53	34	3	242	517
	Docentes com licenciatura (%)	74,4%	76,1%	84,5%	86,8%	81,8%	44,2%	78,7%

Q.II.2.2 - Docentes segundo o sexo e grupo de recrutamento na RAA em 2022/2023, rede pública e rede particular, cooperativa e solidária

Natureza do estabelecimento Grupo de recrutamento	Ensino Público			Ensino Privado		
	Homens e Mulheres	Homens	Mulheres	Homens e Mulheres	Homens	Mulheres
Educação Pré-Escolar e Ensino Básico - 1.º ciclo	1412	114	1298	208	9	199
100 - Educação Pré-Escolar	412	6	406	139	4	135
110 - Ensino Básico 1.º Ciclo	975	104	871	62	5	57
120 - Inglês - 1º ciclo do Ensino Básico	25	4	21	7		7
Educação Especial	335	46	289			
101 - Educação Especial - Educação Pré-Escolar	85	1	84			
111 - Educação Especial - 1.º Ciclo do Ensino Básico	152	20	132			
700 - Educação Especial - 2.º e 3.º Ciclos do Ens. Básico e Ens. Secundário	98	25	73			
Ensino Básico - 2.º Ciclo	1002	358	644	31	6	25
200 - Português e Estudos Sociais/História	152	44	108	6		6
210 - Português e Francês	32	5	27	1		1
220 - Português e Inglês	159	22	137	3		3
230 - Matemática e Ciências da Natureza	210	61	149	6	1	5
240 - Educação Visual e Tecnológica	164	62	102	6	2	4
250 - Educação Musical	73	27	46	3		3
260 - Educação Física	159	110	49	4	3	1
290 - Educação Moral e Religiosa Católica	48	24	24	2		2
550 - Informática	5	3	2			
Ensinos Básico (3.º Ciclo) e Secundário	2186	715	1471	19	6	13
290 - Educação Moral e Religiosa Católica	13	7	6			
300 - Português	290	46	244	2		2
310 - Latim e Grego	1		1			
320 - Francês	99	15	84			
330 - Inglês	172	14	158	1		1
340 - Alemão	4		4			
350 - Espanhol	3		3			
360 - Língua Gestual Portuguesa	4	1	3			
400 - História	158	65	93	1		1
410 - Filosofia	75	31	44	1		1
420 - Geografia	139	54	85	1	1	
430 - Economia e Contabilidade	64	34	30	1		1
500 - Matemática	282	72	210	3	1	2
510 - Física e Química	185	65	120	2	1	1
520 - Biologia e Geologia	215	59	156	2		2
530 - Educação Tecnológica	48	13	35			
540 - Electrotecnia	2	1	1			
550 - Informática	128	70	58	2	1	1
560 - Ciências Agro-Pecuárias	8	4	4			
600 - Artes Visuais	88	31	57	1	1	
610 - Música	12	6	6			
620 - Educação Física	192	125	67	2	1	1
Outro	4	2	2			

Q.11.2.3 - Docentes por município segundo o nível de ensino ministrado e a natureza institucional do estabelecimento, 2022/2023

Nível de educação/ensino	Educação pré-escolar			1.º ciclo do ensino básico			2.º ciclo do ensino básico			3.º ciclo do ensino básico e ensino secundário			Educação Especial			Formadores (escolas profissionais)		
	Total	Público	Particular, cooperativa e solidária	Total	Público	Particular, cooperativa e solidária	Total	Público	Particular, cooperativa e solidária	Total	Público	Particular, cooperativa e solidária	Total	Público	Privado	Total	Público	Privado
R. A. Açores	12	12	0	28	28	0	22	22	0	66	66	0	8	8	0	0	0	0
Santa Maria	12	12	0	28	28	0	22	22	0	66	66	0	8	8	0	0	0	0
Vila do Porto	12	12	0	28	28	0	22	22	0	66	66	0	8	8	0	0	0	0
São Miguel	293	229	64	644	591	53	615	593	22	1 283	1 264	19	186	186	0	402	21	381
Lagoa	27	25	2	61	61	0	64	64	0	159	159	0	16	16	0	32	32	0
Nordeste	9	9	0	21	21	0	25	25	0	47	47	0	7	7	0	20	20	0
Ponta Delgada	151	104	47	316	263	53	283	261	22	681	662	19	88	88	0	234	21	213
Povoação	13	12	1	31	31	0	29	29	0	53	53	0	9	9	0	25	25	0
Ribeira Grande	71	61	10	161	161	0	157	157	0	241	241	0	46	46	0	58	58	0
Vila Franca do Campo	24	18	6	54	54	0	57	57	0	102	102	0	20	20	0	33	33	0
Terceira	146	95	51	207	196	11	209	200	9	452	452	0	80	80	0	92	0	92
Angra do Heroísmo	94	54	40	125	114	11	132	123	9	284	284	0	51	51	0	67	67	0
Praia da Vitória	52	41	11	82	82	0	77	77	0	168	168	0	29	29	0	25	25	0
Graciosa	10	8	2	18	18	0	16	16	0	46	46	0	6	6	0	0	0	0
Santa Cruz da Graciosa	10	8	2	18	18	0	16	16	0	46	46	0	6	6	0	0	0	0
São Jorge	21	10	11	34	34	0	43	43	0	82	82	0	11	11	0	13	0	13
Calheta	10	5	5	15	15	0	22	22	0	40	40	0	5	5	0	0	0	0
Velas	11	5	6	19	19	0	21	21	0	42	42	0	6	6	0	13	13	0
Pico	32	29	3	60	60	0	56	56	0	122	122	0	23	23	0	19	0	19
Lajes do Pico	10	10	0	17	17	0	20	20	0	45	45	0	7	7	0	0	0	0
Madalena	16	14	2	28	28	0	23	23	0	44	44	0	10	10	0	19	19	0
São Roque do Pico	6	5	1	15	15	0	13	13	0	33	33	0	6	6	0	0	0	0
Faial	27	21	6	59	54	5	50	50	0	104	104	0	14	14	0	39	0	39
Horta	27	21	6	59	54	5	50	50	0	104	104	0	14	14	0	39	0	39
Flores	9	8	1	15	15	0	18	18	0	36	36	0	6	6	0	0	0	0
Santa Cruz das Flores	9	8	1	15	15	0	18	18	0	36	36	0	6	6	0	0	0	0
Corvo	1	0	1	4	4	0	4	4	0	14	14	0	1	1	0	0	0	0
Corvo	1	0	1	4	4	0	4	4	0	14	14	0	1	1	0	0	0	0

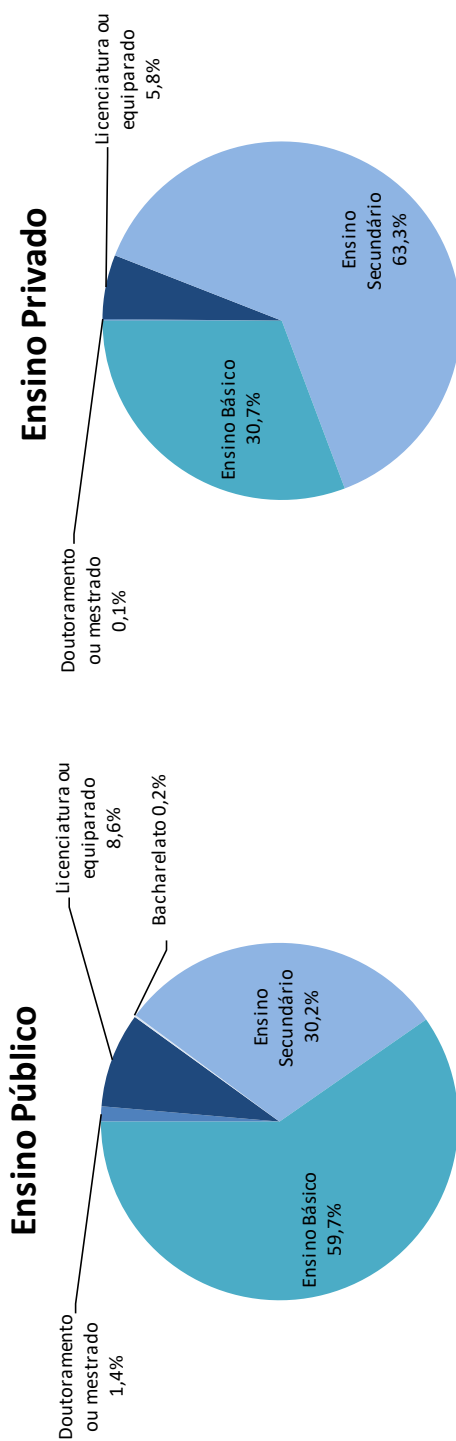
3. Pessoal de ação educativa

Q.II.3.1 - Pessoal de ação educativa por natureza do estabelecimento na RAA

2022/2023

Natureza do Estabelecimento		Total	Ensino Público	Ensino Privado
R. A. Açores		3184	2478	706
Sexo	Mulheres	2692	2020	672
	Homens	492	458	34
	Taxa de feminidade (%)	84,5%	81,5%	95,2%
Situação Profissional	Contrato de trabalho por tempo indeterminado	2862	2283	579
	Contrato de trabalho a termo resolutivo	91	9	82
	Programas	231	186	45
	Tx. de Pessoal do Quadro (%)	89,9%	92,1%	82,0%
Grupo etário	< 30	244	123	121
	30 - 39	559	388	171
	40 - 49	786	605	181
	50 - 59	1011	838	173
	≥ 60	584	524	60
	Distribuição percentual < 40 anos	25,2%	20,6%	41,4%
Habilitações académicas	Doutoramento ou mestrado	35	34	1
	Licenciatura ou equiparado	254	213	41
	Bacharelato	4	4	
	Ensino Secundário	1195	748	447
	Ensino Básico	1696	1479	217
	Distribuição percentual com licenciatura	8,0%	8,6%	5,8%

G.II.3.1.1 - Distribuição percentual do pessoal não docente por habilitações académicas, na RAA



4. Infraestruturas

Q.II.4.1 - Tipologia dos estabelecimentos de educação/ensino por município segundo o nível de ensino ministrado e a natureza institucional do estabelecimento, 2022/2023

Illa/Município	Nível de educação/ensino		Jardim de infância (*)			Escola Básica			Escola Básica e Secundária			Escola Secundária			Escola Profissional			
	Total	Público	Privado	Total	Público	Privado	Total	Público	Privado	Total	Público	Privado	Total	Público	Privado	Total	Público	Privado
R. A. Açores	50	5	45	140	133	7	14	13	1	8	8	17	1	16				
Santa Maria				5	5		1	1										
Vila do Porto				5	5		1	1										
São Miguel	23	2	21	78	73	5	4	3	1	5	5	11	1	10				
Lagoa	2		2	9	9					1	1	1		1				
Nordeste				4	4		1	1				1		1				
Ponta Delgada	11	2	9	38	33	5	1	1	1	3	3	6	1	5				
Povoação	1		1	7	7		1	1				1		1				
Ribeira Grande	7		7	16	16					1	1	1		1				
Vila Franca do Campo	2		2	4	4		1	1				1		1				
Terceira	14	14	14	31	30	1	1	1	1	2	2	3	3	3				
Angra do Heroísmo	10		10	17	16	1	1	1		1	1	2		2				
Praia da Vitória	4		4	14	14					1	1	1		1				
Graciosa	1	1	1	4	4	4	1	1	1	1	1	1	1	1				
Santa Cruz da Graciosa	1		1	4	4		1	1										
São Jorge	4	4	4	3	3	3	2	2	2	1	1	1	1	1				
Calheta	2		2	1	1		1	1										
Velas	2		2	2	2		1	1				1		1				
Pico	4	2	2	7	7	7	3	3	3	1	1	1	1	1				
Lajes do Pico	0		0	2	2		1	1										
Madalena	3	2	1	4	4		1	1				1		1				
São Roque do Pico	1		1	1	1		1	1										
Faial	2	1	1	10	9	1	1	1	1	1	1	1	1	1				
Horta	2	1	1	10	9	1				1	1	1		1				
Flores	1	1	1	2	2	2	1	1	1	1	1	1	1	1				
Lajes das Flores				1	1													
Santa Cruz das Flores	1		1	1	1		1	1										
Corvo	1	1	1	1	1	1	1	1	1	1	1	1	1	1				
Corvo	1		1	1	1		1	1										

(*) Estabelecimento onde é exclusivamente ministrada a Educação Pré-Escolar

Q.II.4.2 - Estabelecimentos de educação/ ensino, segundo a tipologia, 2022/2023

	Total	JJ	EB1	EB1/JJ	EB1,2/JJ	EB2	EB2,3	EB1,2,3/JJ	EB1,2,3/JJ/S	EB2,3/S	ES	EP	EB1,2,3/S	EB1,2/EA/JJ	EB1,2,3/JJ/S/EA	Conservatório Regional de PDL
Total	230	50	5	112	7	2	3	10	5	5	8	17	3	1	1	1
Público	161	5	5	108	4	2	3	10	4	5	8	1	3	1	1	1
Privado	69	45		4	3			1	1			16				

III - ESTATÍSTICAS DA EDUCAÇÃO
DESAGREGAÇÃO POR ESCOLA
2022/2023

Educação Pré-Escolar

Constitui a primeira etapa da educação, destinando-se a crianças entre os 3 anos de idade e a idade de ingresso no 1.º ciclo do ensino básico.

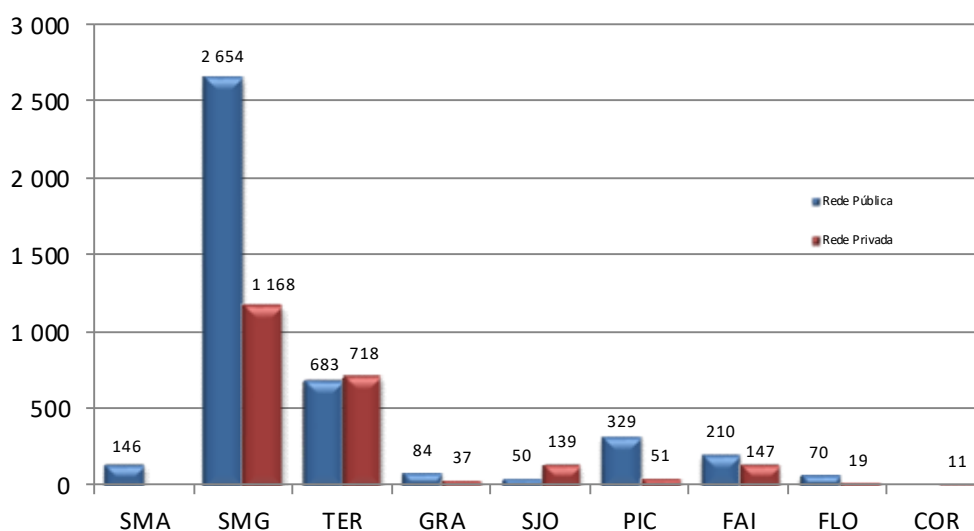
As inscrições são facultativas e podem ser efetuadas tanto na rede pública como na rede privada.

Na rede privada as inscrições poderão ser efetuadas em Instituições Particulares de Solidariedade Social (IPSS) ou em outras Instituições Particulares que poderão oferecer outros níveis de ensino.

A ilha de Santa Maria só tem oferta na rede pública e a ilha do Corvo somente na rede privada. A rede pública regista 4226 crianças (menos 15 crianças que no ano letivo 2021/2022) e a rede privada 2290 crianças (menos 14 crianças que no ano letivo transato), apresentando um peso percentual respetivamente de 64,9% e 35,1 %.

A taxa de feminidade nesta etapa da educação é de 48,2%.

Crianças inscritas na Educação Pré-Escolar, Rede Pública e Rede Privada



Educação Pré-Escolar
Ensino Regular

Rede Pública

Inscrições por idade e por sexo

Desagregação por Ilha, Concelho, Unidade Orgânica e por Escola	3 anos		4 anos		5 anos		>= 6 anos		Total de Inscrições		
	M	F	M	F	M	F	M	F	M	F	MF
R. A. Açores	404	434	679	684	833	795	238	153	2155	2071	4226
Santa Maria	10	23	28	23	31	28	2	1	71	75	146
Vila do Porto	10	23	28	23	31	28	2	1	71	75	146
Escola Básica e Secundária de Santa Maria	10	23	28	23	31	28	2	1	71	75	146
EB1/JI D. António Sousa Braga	2	3		5	4	3	1		7	11	18
EB1/JI de Aeroporto	3	5	6	4	4	11			13	20	33
EB1/JI de Almagreira	1	3	1	1	1	3		1	3	8	11
EB1/JI de São Pedro		1		1	1	2			1	4	5
EB1/JI de Vila do Porto	4	11	21	12	21	9	1		47	32	79
São Miguel	243	242	404	431	536	530	164	102	1347	1307	2654
Lagoa	31	31	48	58	57	48	19	9	155	146	301
Escola Básica Integrada da Lagoa	16	16	38	37	44	33	11	8	109	94	203
EB1/JI D. Manuel de Medeiros Guerreiro	3	1	3	2	2	1			8	4	12
EB1/JI Dr. Francisco Carreiro da Costa	4	7	10	15	8	9	5	1	27	32	59
EB1/JI Dr. Francisco Machado Faria e Maia	1	1	5	3	14	5	2	1	22	10	32
EB1/JI Dr. José Pereira Botelho	5	2	7	9	5	5	2	3	19	19	38
EB1/JI Marquês Jácome Correia		3	6	2	4	1		1	10	7	17
EB1/JI Prof. Octávio Gomes Filipe	3	1		4	4	5	1	1	8	11	19
EB1/JI Tavares Canário		1	7	2	7	7	1	1	15	11	26
Escola Básica Integrada de Água de Pau	15	15	10	21	13	15	8	1	46	52	98
EB1,2,3/JI de Água de Pau	15	15	10	21	13	15	8	1	46	52	98
Nordeste	8	11	27	9	17	16	1	1	53	37	90
Escola Básica e Secundária do Nordeste	8	11	27	9	17	16	1	1	53	37	90
EB1/JI de Lomba da Fazenda	2	2	7	5	10	2		1	19	10	29
EB1/JI de Nordeste	3	4	10	2	4	5			17	11	28
EB1/JI Manuel Inácio de Melo	3	5	10	2	3	9	1		17	16	33
Ponta Delgada	120	132	206	213	249	249	60	33	635	628	1263
Escola Básica Integrada dos Arrifes	15	27	44	50	49	42	12	14	120	134	254
EB1/JI Cardeal Humberto de Medeiros	7	8	6	15	16	16	5	9	34	49	83
EB1/JI da Covoada	1	4	8	4	3	4	2		14	12	26
EB1/JI da Relva	1	2	4	4	5	5			10	11	21
EB1/JI do Outeiro	2	4	5	11	6	4		1	13	20	33
EB1/JI dos Milagres	2	3	7	6	7	7	1	1	17	17	34
EB1/JI Eng.º José Cordeiro	2	6	14	10	12	6	4	3	32	25	57
Escola Básica Integrada de Vila de Capelas	36	28	50	46	47	64	11	6	144	144	288
EB1,2,3/JI de Vila de Capelas	4	1	2	5	4	4	1		11	10	21
EB1/JI da Vila de Capelas	7	7	12	13	13	13	1	3	33	36	69
EB1/JI de Santa Bárbara	2	2	2	4	2	5			6	11	17
EB1/JI de Santo António	6	4	7	7	8	16	2		23	27	50
EB1/JI Francisco José de Medeiros	2	2	2	3	2	5	2	1	8	11	19
EB1/JI João Francisco Cabral	2	1	5	1	1	2	1	1	9	5	14
EB1/JI Manuel António Vasconcelos	1	1	1	1	2	1			4	3	7
EB1/JI Padre António Nunes		2	5	2	4	4			9	8	17
EB1/JI Prof. Mariano Marcelino Cabral	5	2	5	2	3	5			13	9	22
Ji de Poços	7	6	9	8	8	9	4	1	28	24	52
Escola Básica Integrada de Ginetes	10	20	20	19	14	16	2	2	46	57	103
EB1/JI Comendador Ângelo José Dias	3	4	7	8	1	1			11	13	24
EB1/JI de Candelária		5	1	4	1	6			2	15	17
EB1/JI Padre José Cabral Lindo	1	1	2	1	2	2			5	4	9
EB1/JI Padre José Gomes Pereira	5	6	6	4	6	7	2		19	17	36
Ji Dr. Carlos Pavão de Medeiros	1	4	4	2	4			2	9	8	17
Escola Básica Integrada Canto da Maia	38	32	47	56	84	74	19	5	188	167	355
EB1,2/JI Canto da Maia	14	9	12	19	25	30	12	3	63	61	124
EB1/JI Cecília Meireles	6	5	6	3	5	7	1		18	15	33
EB1/JI de Ramalho	6	6	4	9	22	11			32	26	58
EB1/JI de São José	6	4	13	7	7	11	2	1	28	23	51
EB1/JI Professor Dr. Alexandre Linhares Furtado	6	8	12	18	25	15	4	1	47	42	89

Educação Pré-Escolar
Ensino Regular

Rede Pública

Inscrições por idade e por sexo

Desagregação por Ilha, Concelho, Unidade Orgânica e por Escola	3 anos		4 anos		5 anos		>=6 anos		Total de Inscrições		
	M	F	M	F	M	F	M	F	M	F	MF
R. A. Açores	404	434	679	684	833	795	238	153	2155	2071	4226
Escola Básica Integrada Roberto Ivens	21	25	45	42	55	53	16	6	137	126	263
EB1/JI de Livramento	7	9	12	13	19	20	1	1	39	43	82
EB1/JI de Matriz	2	2	9	12	16	8	4	2	31	24	55
EB1/JI de S. Pedro	11	11	12	12	11	15	9	1	43	39	82
EB1/JI de S.Roque	1	3	12	5	9	10	2	2	24	20	44
Povoação	10	10	14	21	19	23	2		45	55	100
Escola Básica e Secundária da Povoação	10	10	14	21	19	23	2		45	55	100
EB1,2,3/JI de Furnas	6	3	3	7	5	10	1		15	20	35
EB1/JI da Lomba do Botão	1			2	2	2	1		4	4	8
EB1/JI de Lomba do Loução		1	3	4		5			3	10	13
EB1/JI de Ribeira Quente	1	5	3	3	1	1			5	9	14
EB1/JI do Faial da Terra				2		1			0	3	3
EB1/JI Mons. João Mauricio Amaral Ferreira	2		3	1	8	2			13	3	16
EB1/JI Prof. José Furtado Leite		1	2	2	3	2			5	6	11
Ribeira Grande	52	53	94	110	169	160	72	53	387	376	763
Escola Básica Integrada da Maia	14	19	21	24	30	24	8	6	73	73	146
EB1/JI de Fenais da Ajuda	2	4	2	2	10	6		1	14	13	27
EB1/JI Padre Dr. Laudalino da Câmara Moniz de Sá	1	4	2	5	4	3	2	1	9	13	22
EB1/JI Professor Amâncio da Câmara Leite	3	4	3	7	2	3	1		9	14	23
EB1/JI Professor Manuel Jacinto da Ponte	5	5	9	6	9	10	4	4	27	25	52
EB1/JI São Brás	3	2	5	4	5	2	1		14	8	22
Escola Básica Integrada de Rabo de Peixe	20	22	39	54	71	73	32	22	162	171	333
EB1,2,3/JI da Vila de Rabo de Peixe	4	4	7	16	19	23	16	8	46	51	97
EB1/JI António Medeiros Frazão	3	3	3	2	5	6	2	2	13	13	26
EB1/JI António Tavares Torres		2	2	5	9	7	5	4	16	18	34
EB1/JI D. Paulo José Tavares	4	3	13	15	24	27	7	5	48	50	98
EB1/JI Professor António Augusto da Mota Frazão	9	10	14	16	14	10	2	3	39	39	78
Escola Básica Integrada da Ribeira Grande	18	12	34	32	68	63	32	25	152	132	284
EB1,2/JI Gaspar Frutuoso	7	2	9	9	22	24	12	8	50	43	93
EB1/JI da Ribeirinha	4	3	14	10	17	7	7	7	42	27	69
EB1/JI de Santa Bárbara	4	2	4	5	5	5	7	2	20	14	34
EB1/JI dos Foros	1	2	1	3	9	12	5	3	16	20	36
EB1/JI Madre Teresa da Anunciada	2	3	6	5	15	15	1	5	24	28	52
Vila Franca do Campo	22	5	15	20	25	34	10	6	72	65	137
Escola Básica e Secundária Armando Côrtes-Rodrigues	10	3	7	13	16	26	7	6	40	48	88
EB1/JI Francisco Medeiros Garoupa	5	2	2	3	5	3	1		13	8	21
EB1/JI Padre Manuel Ernesto Ferreira	2	1	3	5	6	3	2	1	13	10	23
EB1/JI Prof. António dos Santos Botelho	3		2	5	5	20	4	5	14	30	44
Escola Básica Integrada de Ponta Garça	12	2	8	7	9	8	3		32	17	49
EB1,2,3/JI de Ponta Garça	12	2	8	7	9	8	3		32	17	49
Terceira	64	73	122	104	121	113	44	39	351	332	683
Angra do Heroísmo	29	37	54	51	53	44	30	26	166	159	325
Escola Básica Integrada de Angra do Heroísmo	8	9	13	14	12	10	13	6	46	40	86
EB1,2,3/JI de Angra do Heroísmo	1	3	5	5	6	3	4	4	16	15	31
EB1/JI da Ribeirinha	3	4	3	6	4	4	5	1	15	15	30
EB1/JI de São João de Deus	1	1	3	2		2	1		5	5	10
EB1/JI Infante D. Henrique	3	1	2	1	2	1	3	1	10	5	15
Escola Básica e Secundária de Tomás de Borba	13	20	21	19	33	22	14	10	81	71	152
EB1,2,3/JI/S/EA Tomás de Borba		5	5	4	4	4	2	1	11	14	25
EB1/JI de Cantinho	1	3			5	3	2		8	6	14
EB1/JI de Cinco Ribeiras	2		3	2	1	4			6	6	12
EB1/JI de Doze Ribeiras e Serreta		1	2		3	2	1		6	3	9
EB1/JI de Pico da Urze	2	4	3	2	3		3		11	6	17

Inscrições por idade e por sexo

Desagregação por Ilha, Concelho, Unidade Orgânica e por Escola	3 anos		4 anos		5 anos		>= 6 anos		Total de Inscrições		
	M	F	M	F	M	F	M	F	M	F	MF
R. A. Açores	404	434	679	684	833	795	238	153	2155	2071	4226
EB1/JI de Posto Santo				1		2	1	2	1	5	6
EB1/JI de S. Bartolomeu	1	1	2	1	2	1	2	2	7	5	12
EB1/JI de S. Mateus	3	5	3	1	8	3	1	4	15	13	28
EB1/JI de Santa Bárbara	3	1	1	7	6	1	1		11	9	20
EB1/JI Maximino Fernandes Rocha	1		2	1	1	2	1	1	5	4	9
Escola Básica Integrada Francisco Ferreira Drummond	7	3	18	14	7	11	2	10	34	38	72
EB1,2,3/JI da Vila de São Sebastião	6	2	12	10	7	9	2	6	27	27	54
EB1/JI do Porto Judeu	1	1	6	4		2		4	7	11	18
Escola Básica Integrada dos Biscoitos	1	5	2	4	1	1	1		5	11	16
EB1/JI dos Altares	1	5	2	4	1	1	1		5	11	16
Praia da Vitória	35	36	68	53	68	69	14	13	185	173	358
Escola Básica Integrada da Praia da Vitória	28	30	58	51	64	62	12	12	162	156	318
EB1,2,3/JI Francisco Ornelas da Câmara	5	6	5	9	8	10	4	2	22	27	49
EB1/JI Base Aérea nº 4	1	3	2	1	1	2	1	2	5	8	13
EB1/JI de Agualva	1		7	5	3	1			11	6	17
EB1/JI de Aldeia Nova	2	4	6	7	7	7	2	4	17	22	39
EB1/JI de Cabo da Praia	3		1		3	1			7	1	8
EB1/JI de Fonte Bastardo	10	4	10	8	5	11			25	24	49
EB1/JI de Porto Martins		2	1	1	2	3			3	6	9
EB1/JI de Santa Luzia		3	1		2				3	3	6
EB1/JI de Santa Rita			2	3	9	3	1		12	6	18
EB1/JI de São Brás		1	3	2	4	3			7	6	13
EB1/JI de Vila Nova		1	7	6	9	6	2	3	18	16	34
EB1/JI Irmãos Goulart	5	6	11	9	10	15	1	1	27	31	58
EB1/JI Padre Lino Vieira Fagundes	1		2		1		1		5	0	5
Escola Básica Integrada dos Biscoitos	7	6	10	2	4	7	2	1	23	17	40
EB1,2,3/JI dos Biscoitos	7	6	10	2	4	7	2	1	23	17	40
Graciosa	4	7	17	15	18	15	4	4	43	41	84
Santa Cruz da Graciosa	4	7	17	15	18	15	4	4	43	41	84
Escola Básica e Secundária da Graciosa	4	7	17	15	18	15	4	4	43	41	84
EB1/JI da Luz	1	2	5	3	3	3	1		10	8	18
EB1/JI de Guadalupe	3	2	3	3	4	4		1	10	10	20
EB1/JI de Santa Cruz		1	8	7	9	6	2	3	19	17	36
EB1/JI de Vila da Praia		2	1	2	2	2	1		4	6	10
São Jorge	3	8	2	10	11	13	1	1	18	32	50
Calheta	1	3		5	5	4			7	12	19
Escola Básica e Secundária da Calheta		2		3	3	4			4	9	13
EB 1, 2, 3/S/JI Manuel Azevedo da Cunha		2		3	3	4			4	9	13
Escola Básica Integrada de Vila do Topo	1	1		2	2				3	3	6
EB1,2,3/JI de Vila do Topo	1	1		2	2				3	3	6
Velas	2	5	2	5	6	9	1	1	11	20	31
Escola Básica e Secundária de Velas	2	5	2	5	6	9	1	1	11	20	31
EB1/JI de Velas	2	5	2	5	6	9	1	1	11	20	31
Pico	42	46	55	56	63	56	7	4	167	162	329
Lajes do Pico	15	20	12	18	20	16	1	1	48	55	103
Escola Básica e Secundária das Lajes do Pico	15	20	12	18	20	16	1	1	48	55	103
EB1,2,3/JI/S das Lajes do Pico	8	14	7	7	14	9			29	30	59
EB1,2/JI da Ponta da Ilha	4	5	2	7	5	6	1	1	12	19	31
EB1/JI das Ribeiras	3	1	3	4	1	1			7	6	13
Madalena	23	21	32	24	32	27	2	2	89	74	163
Escola Básica e Secundária da Madalena	23	21	32	24	32	27	2	2	89	74	163
EB1/JI Bandeiras	6	5	10	2	4	1	1		21	8	29
EB1/JI Criação Velha	9	4	6	5	4	9			19	18	37
Jl Madalena	5	7	10	12	17	15	1	2	33	36	69
Jl S. Caetano	3	5	6	5	7	2			16	12	28
São Roque do Pico	4	5	11	14	11	13	4	1	30	33	63
Escola Básica e Secundária de São Roque do Pico	4	5	11	14	11	13	4	1	30	33	63
EB1,2,3/S/JI de São Roque do Pico	3	2	9	13	10	9	3		25	24	49
EB1/JI de Prainha e Santo Amaro	1	3	2	1	1	4	1	1	5	9	14

Educação Pré-Escolar
Ensino Regular

Rede Pública

Inscrições por idade e por sexo

Desagregação por Ilha, Concelho, Unidade Orgânica e por Escola	3 anos		4 anos		5 anos		>= 6 anos		Total de Inscrições		
	M	F	M	F	M	F	M	F	M	F	MF
R. A. Açores	404	434	679	684	833	795	238	153	2155	2071	4226
Faial	29	29	38	38	44	23	8	1	119	91	210
Horta	29	29	38	38	44	23	8	1	119	91	210
Escola Básica Integrada da Horta	29	29	38	38	44	23	8	1	119	91	210
EB1/JI da Feteira	1	1	2	2	2	1			5	4	9
EB1/JI da Vista Alegre, Matriz e Conceição	11	3	3	7	9	5	2		25	15	40
EB1/JI de Castelo Branco	1	5	7	4	3	1			11	10	21
EB1/JI de Pasteleiro	1	5	6	2	9	5	4		20	12	32
EB1/JI de Pedro Miguel	4	4	1	3	6	1	1		12	8	20
EB1/JI do Capelo e Praia do Norte	2	1	4	4	3	1			9	6	15
EB1/JI dos Cedros	4	2	6	3	3				13	5	18
EB1/JI dos Flamengos	4	7	8	11	5	5	1		18	23	41
Jl da Praia do Almoxarife	1	1	1	2	4	4		1	6	8	14
Flores	9	6	13	7	9	17	8	1	39	31	70
Lajes das Flores	7	2	3	2	3	6	2	1	15	11	26
Escola Básica e Secundária das Flores	7	2	3	2	3	6	2	1	15	11	26
EB1,2/JI das Lajes das Flores	7	2	3	2	3	6	2	1	15	11	26
Santa Cruz das Flores	2	4	10	5	6	11	6		24	20	44
Escola Básica e Secundária das Flores	2	4	10	5	6	11	6		24	20	44
EB1,2,3/JI/S Padre Maurício de Freitas	1	3	9	5	6	11	6		22	19	41
EB1/JI de Ponta Delgada	1	1	1						2	1	3

Nota: No total de inscrições estão incluídas 6 crianças com 2 anos a 31 de dezembro de 2022.

Educação Pré-Escolar
Ensino Regular

Rede Privada

Inscrições por idade e por sexo

Desagregação por Ilha, Concelho e por Entidade	3 anos		4 anos		5 anos		>= 6 anos		Total de Inscrições		
	M	F	M	F	M	F	M	F	M	F	MF
R. A. Açores	482	401	422	378	292	273	16	12	1219	1071	2290
São Miguel	249	225	219	208	137	111	9	5	617	551	1168
Lagoa	11	11	8	17					19	28	47
Centro Social de Nossa Senhora do Rosário	5	5	3	12					8	17	25
JI O Pardal	5	5	3	12					8	17	25
Centro Social e Paroquial do Cabouco	6	6	5	5					11	11	22
JI O Ninho	6	6	5	5					11	11	22
Ponta Delgada	151	148	151	130	120	95	9	5	432	379	811
Colégio Gente de Palmo e Meio	9	9	6	7					15	16	31
Colégio Gente de Palmo e Meio	9	9	6	7					15	16	31
Colégio S. Francisco Xavier	12	17	19	9	18	17	1		50	43	93
Colégio S. Francisco Xavier	12	17	19	9	18	17	1		50	43	93
Centro Social e Paroquial de São Roque	3	8	7	4					10	12	22
JI Centro de Animação Infantil	3	8	7	4					10	12	22
Centro Social e Paroquial Fajã de Baixo	10	11	9	8	3	4			22	23	45
JI A Estufinha	10	11	9	8	3	4			22	23	45
Externato A Passarada	17	7	9	8	13	14	1		40	29	69
Externato A Passarada	17	7	9	8	13	14	1		40	29	69
Associação Jardim Escola João de Deus	10	8	13	11	13	10			36	29	65
Jardim-Escola João de Deus	10	8	13	11	13	10			36	29	65
Cooperativa de Ensino A Colmeia	13	11	14	14	18	15	3	3	48	43	91
Cooperativa de Ensino A Colmeia	13	11	14	14	18	15	3	3	48	43	91
Cooperativa de S. Social de Ponta Delgada	8	11	7	5					15	16	31
Coopdelga	8	11	7	5					15	16	31
Colégio do Castanheiro	13	17	16	16	29	14	3	2	61	50	111
Colégio do Castanheiro	13	17	16	16	29	14	3	2	61	50	111
Associação de Bem Estar Infantil	10	12	12	9	1	1			23	22	45
JI de Santa Clara	10	12	12	9	1	1			23	22	45
Patronato de S. Miguel	9	10	7	11	7	5			23	26	49
JI Coração de Jesus	9	10	7	11	7	5			23	26	49
Centro Paroquial Bem Estar Social São José	12	9	11	15	13	9	1		38	33	71
JI Castelinho Encantado	12	9	11	15	13	9	1		38	33	71
Centro Social e Paroquial de São Pedro	7	6	7	3					14	9	23
JI Centro Social e Paroquial de São Pedro	7	6	7	3					14	9	23
Centro Bem Estar Social João XXIII	13	9	7	8	5	5			25	22	47
JI Os Traquinas	13	9	7	8	5	5			25	22	47
Coop. Incubação Iniciativa Ec. Solidários	5	3	7	2		1			12	6	18
JI Coriscolândia - KAIROS	5	3	7	2		1			12	6	18
Povoação	3	7	7						10	7	17
Fundação M^ª Isabel C. Medeiros	3	7	7						10	7	17
JI Mãe Coruja	3	7	7						10	7	17
Ribeira Grande	65	44	37	45	9	10			113	100	213
Centro de Apoio Social e Acolhimento	7	9	8	11	4	6			19	26	45
C.A.S.A Bernardo Manuel Silveira Estrela	7	9	8	11	4	6			19	26	45
Centro De Bem Estar Infantil	20	12	8	10	3	4			31	26	57
JI Jacinto Ferreira Cabido	20	12	8	10	3	4			31	26	57
Casa Povo Rabo Peixe	20	8	10	7	1				31	16	47
JI Centro Apoio à Criança1	11	3	3	3					14	7	21
JI Centro Apoio à Criança2	9	5	7	4	1				17	9	26
Stá. Casa Misericórdia Ribeira Grande	18	15	11	17	1				32	32	64
JI Casa Leo	5	5	6	4					11	9	20
JI Centro Social e Paroquial de S. Pedro (Ribeira St	7	6	3	8	1				11	14	25
JI Estrela do Mar	6	4	2	5					10	9	19

Educação Pré-Escolar
Ensino Regular

Rede Privada

Inscrições por idade e por sexo

Desagregação por Ilha, Concelho e por Entidade	3 anos		4 anos		5 anos		>= 6 anos		Total de Inscrições		
	M	F	M	F	M	F	M	F	M	F	MF
R. A. Açores	482	401	422	378	292	273	16	12	1219	1071	2290
Vila Franca do Campo	19	15	16	16	8	6			43	37	80
Sta Casa M. Vila F. Campo	12	4	10	5					22	9	31
JI Os Cordeirinhos	12	4	10	5					22	9	31
Centro Assistencia Social de VFC	7	11	6	11	8	6			21	28	49
JI O Cogumelo	7	11	6	11	8	6			21	28	49
Terceira	137	108	122	112	112	106	6	6	381	337	718
Angra do Heroísmo	110	84	95	100	89	86	5	5	301	280	581
Colégio de Santa Clara	18	13	18	19	15	18		2	51	52	103
JI - Obra Social Madre Maria Clara	18	13	18	19	15	18		2	51	52	103
Centro Infantil de Angra do Heroísmo	13	12	15	9	15	9	2	1	45	31	76
Colégio - O Baloioço	13	12	15	9	15	9	2	1	45	31	76
Confederação Opérária Terceirense	4	7	9	6	4	9	1		18	22	40
JI O Golfinho	4	7	9	6	4	9	1		18	22	40
Casa do Povo de Porto Judeu	10	7	4	10	5	9	1		20	26	46
JI O Ninho	10	7	4	10	5	9	1		20	26	46
Jardim Infantil de São Gonçalo	9	8	8	7	7	11			26	31	57
JI de São Gonçalo	9	8	8	7	7	11			26	31	57
Sta. Casa Misericórdia de Angra do Heroísmo	11	10	10	13	11	9			32	32	64
JI da Sta. Casa Misericórdia de AH	11	10	10	13	11	9			32	32	64
AFARI Terceira	10	8	7	10	12	6			29	24	53
JI O Carrocel	10	8	7	10	12	6			29	24	53
Cáritas Açores - Terceira	8	5	6	4	6	10	1	2	21	21	42
JI Mãe de Deus	8	5	6	4	6	10	1	2	21	21	42
Centro Social Paroquial de S. Mateus Calheta	6	4	5	6	3	1			14	11	25
JI A Gaivota	6	4	5	6	3	1			14	11	25
Irmadade Nossa Sra. Livramento AH	11	2	2	10	6	2			19	14	33
JI A Joanhina	11	2	2	10	6	2			19	14	33
Casa do Povo da Terra Chã	10	8	11	6	5	2			26	16	42
JI O Girassol	10	8	11	6	5	2			26	16	42
Praia da Vitória	27	24	27	12	23	20	1	1	80	57	137
Actividade de Diversão, Lazer e Espetáculos	6	6	9	3	7	5			22	14	36
JI Divertiláxia Praia Vitória	6	6	9	3	7	5			22	14	36
O GUEATITA Unipessoal, Lda	6	4	2	3	4	4			14	11	25
JI O Gu e a Tita - Praia Vitória	6	4	2	3	4	4			14	11	25
Sta Casa Mis. Praia Vitória	15	14	16	6	12	11	1	1	44	32	76
JI de São Lázaro	11	7	7	4	6	9	1		25	20	45
JI de Santa Rita	4	7	9	2	6	2		1	19	12	31
Graciosa	19	10	4	3	1				24	13	37
Santa Cruz da Graciosa	19	10	4	3	1				24	13	37
Santa Casa Mis. Sta Cruz Graciosa	19	10	4	3	1				24	13	37
JI O Balão	19	10	4	3	1				24	13	37
São Jorge	24	22	35	23	14	21			73	66	139
Calheta	15	13	13	7	6	6			34	26	60
Casa da Providência de São José - Calheta	13	10	12	6	5	5			30	21	51
JI O Golfinho	13	10	12	6	5	5			30	21	51
Centro Social Paroquial de Santo Antão	2	3	1	1	1	1			4	5	9
JI Bem Me Quer, Topo	2	3	1	1	1	1			4	5	9
Velas	9	9	22	16	8	15			39	40	79
Santa Casa Misericórdia das Velas	4	6	11	9	5	8			20	23	43
JI O Roseiral	4	6	11	9	5	8			20	23	43
Instituto Santa Catarina - Velas	5	3	11	7	3	7			19	17	36
JI Instituto Santa Catarina	5	3	11	7	3	7			19	17	36

Educação Pré-Escolar
Ensino Regular

Rede Privada

Inscrições por idade e por sexo

Desagregação por Ilha, Concelho e por Entidade	3 anos		4 anos		5 anos		>= 6 anos		Total de Inscrições		
	M	F	M	F	M	F	M	F	M	F	MF
R. A. Açores	482	401	422	378	292	273	16	12	1219	1071	2290
Pico	17	8	6	6	4	9		1	27	24	51
Madalena	10	3	6	6	4	9		1	20	19	39
Santa Casa Misericórdia Madalena	10	3	6	6	4	9		1	20	19	39
Centro de Apoio à Criança	10	3	6	6	4	9		1	20	19	39
São Roque do Pico	7	5							7	5	12
Sta. Casa Misericórdia S. Roque Pico	7	5							7	5	12
JI Pica Pau	7	5							7	5	12
Faial	28	22	28	21	24	23	1		81	66	147
Horta	28	22	28	21	24	23	1		81	66	147
Casa de Infância de Stº António	15	10	16	9	12	12			43	31	74
JI Roda Viva	15	10	16	9	12	12			43	31	74
Lar das Criancinhas da Horta	13	12	12	12	12	11	1		38	35	73
Lar das Criancinhas da Horta	13	12	12	12	12	11	1		38	35	73
Flores	7	6	4	1		1			11	8	19
Santa Cruz das Flores	7	6	4	1		1			11	8	19
Centro Bem Estar S. P. de Sta Cruz Flores	7	6	4	1		1			11	8	19
JI O Girassol	7	6	4	1		1			11	8	19
Corvo	1		4	4		2			5	6	11
Vila do Corvo	1		4	4		2			5	6	11
Creche e Jardim de Infância Planeta Azul	1		4	4		2			5	6	11
Creche e Jardim de Infância Planeta Azul	1		4	4		2			5	6	11

Nota: No total de inscrições estão incluídas 14 crianças com 2 anos a 31 de dezembro de 2022.

1.º Ciclo do Ensino Básico – Ensino Regular

A população escolar neste ciclo de ensino regista no ano letivo 2022/23, na rede pública e privada, 9159 alunos matriculados (menos 122 alunos do que no anterior ano letivo).

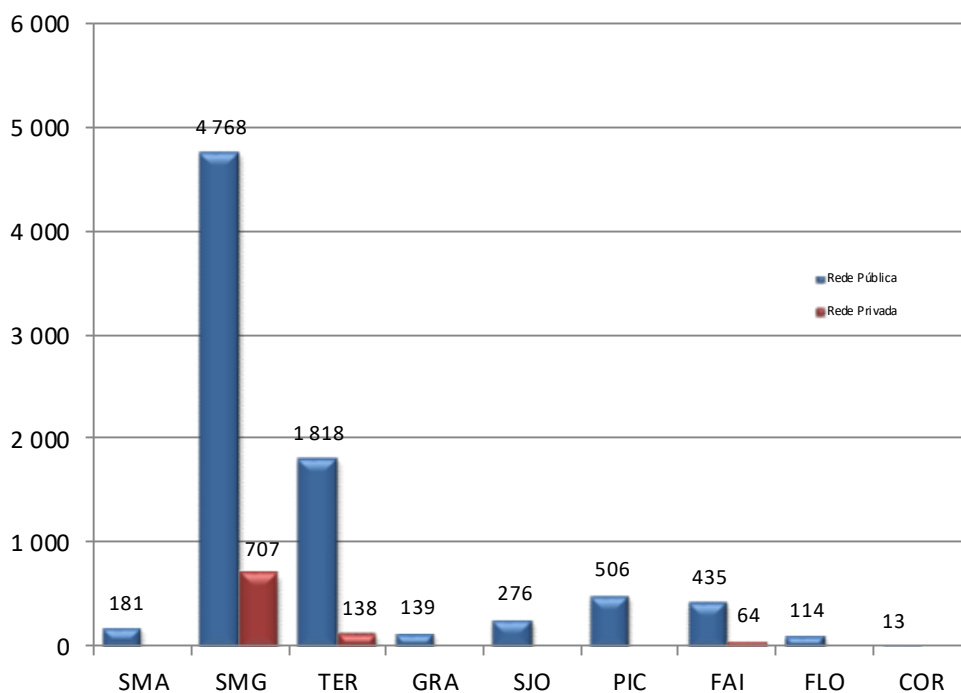
Na rede pública, este nível de escolaridade é ministrado nas EB1 e EB1/JI integradas nas Unidades Orgânicas.

Na rede privada, este ciclo é ministrado nas instituições particulares que poderão oferecer outros ciclos/níveis de ensino.

A rede privada, existente nas ilhas de São Miguel, Terceira e Faial, representa 9,9% do total de matrículas no 1º CEB.

A taxa de feminidade é de 49,1%.

Alunos matriculados no 1º Ciclo do Ensino Básico, Rede Pública e Rede Privada



1º Ciclo do Ensino Básico
Ensino Regular

Rede Pública

Matrículas e aproveitamento por ano de escolaridade e por sexo

1º ano

Desagregação por Ilha, Concelho, Unidade Orgânica e por Escola	Transição			Retenção			Desistência			Total de matrículas
	M	F	MF	M	F	MF	M	F	MF	
R. A. Açores	1092	956	2048	5	6	11	1	6	7	2066
Santa Maria	31	26	57	1		1				58
Vila do Porto	31	26	57	1		1				58
Escola Básica e Secundária de Santa Maria	31	26	57	1		1				58
EB1/JI D. António Sousa Braga	3	1	4							4
EB1/JI de Aeroporto	6	6	12							12
EB1/JI de Almagreira	3	2	5							5
EB1/JI de São Pedro	2	2	4							4
EB1/JI de Vila do Porto	17	15	32	1		1				33
São Miguel	655	535	1190	4	5	9		4	4	1203
Lagoa	71	65	136							136
Escola Básica Integrada da Lagoa	51	43	94							94
EB1/JI Dr. Francisco Carreiro da Costa	17	10	27							27
EB1/JI Dr. Francisco Machado Faria e Maia	4	6	10							10
EB1/JI Dr. José Pereira Botelho	9	7	16							16
EB1/JI Marquês Jácome Correia	6	7	13							13
EB1/JI Prof. Octávio Gomes Filipe	6	4	10							10
EB1/JI Tavares Canário	4	6	10							10
EB1/JI D. Manuel de Medeiros Guerreiro	5	3	8							8
Escola Básica Integrada de Água de Pau	20	22	42							42
EB1,2,3/JI de Água de Pau	20	22	42							42
Nordeste	17	12	29							29
Escola Básica e Secundária do Nordeste	17	12	29							29
EB1/JI de Lomba da Fazenda	10	3	13							13
EB1/JI de Nordeste	4	3	7							7
EB1/JI Prof. Manuel Francisco Correia	3	6	9							9
Ponta Delgada	295	242	537					2	2	539
Escola Básica Integrada dos Arrifes	44	40	84							84
EB1/JI Cardeal Humberto de Medeiros	14	12	26							26
EB1/JI da Covoada	6	3	9							9
EB1/JI da Relva	5	4	9							9
EB1/JI do Outeiro	7	5	12							12
EB1/JI dos Milagres	4	5	9							9
EB1/JI Engº. José Cordeiro	8	11	19							19
Escola Básica Integrada de Vila de Capelas	61	51	112							112
EB1 São Vicente Ferreira	9	5	14							14
EB1,2,3/JI de Vila de Capelas	5	3	8							8
EB1/JI da Vila de Capelas	14	15	29							29
EB1/JI de Santo António	7	10	17							17
EB1/JI de Santa Bárbara	13	6	19							19
EB1/JI João Francisco Cabral	3	5	8							8
EB1/JI Prof. Mariano Marcelino Cabral	10	7	17							17
Escola Básica Integrada de Ginetes	21	14	35							35
EB1/JI Comendador Ângelo José Dias	6	3	9							9
EB1/JI de Candelária	6	6	12							12
EB1/JI Padre José Cabral Lindo	3	2	5							5
EB1/JI Padre José Gomes Pereira	6	3	9							9
Escola Básica Integrada Canto da Maia	100	74	174					2	2	176
EB1,2/JI Canto da Maia	23	21	44					1	1	45
EB1/JI Cecília Meireles	8	8	16							16
EB1/JI de Ramalho	14	9	23					1	1	24
EB1/JI de São José	29	17	46							46
EB1/JI Professor Dr. Alexandre Linhares Furtado	26	19	45							45

1º Ciclo do Ensino Básico
Ensino Regular

Rede Pública

Matrículas e aproveitamento por ano de escolaridade e por sexo**1º ano**

Desagregação por Ilha, Concelho, Unidade Orgânica e por Escola	Transição			Retenção			Desistência			Total de matrículas
	M	F	MF	M	F	MF	M	F	MF	
R. A. Açores	1092	956	2048	5	6	11	1	6	7	2066
Escola Básica Integrada Roberto Ivens	69	63	132							132
EB1/JI de Livramento	17	14	31							31
EB1/JI de Matriz	20	16	36							36
EB1/JI de S. Pedro	16	23	39							39
EB1/JI de S.Roque	16	10	26							26
Povoação	24	30	54							54
Escola Básica e Secundária da Povoação	24	30	54							54
EB1,2,3/JI de Furnas	7	6	13							13
EB1/JI da Lomba do Botão	1	2	3							3
EB1/JI de Lomba do Loução	6	3	9							9
EB1/JI de Ribeira Quente	1	1	2							2
EB1/JI do Faial da Terra		2	2							2
EB1/JI Mons. João Maurício Amaral Ferreira	8	15	23							23
EB1/JI Prof. José Furtado Leite	1	1	2							2
Ribeira Grande	195	146	341	4	5	9		2	2	352
Escola Básica Integrada da Maia	20	21	41					1	1	42
EB1/JI de Fenais da Ajuda	5	2	7							7
EB1/JI Padre Dr. Laudalino da Câmara Moniz de Sá	5	6	11					1	1	12
EB1/JI Professor Amâncio da Câmara Leite	4	3	7							7
EB1/JI Professor Manuel Jacinto da Ponte	5	6	11							11
EB1/JI São Brás	1	4	5							5
Escola Básica Integrada de Rabo de Peixe	89	58	147	3		3				150
EB1,2,3/JI da Vila de Rabo de Peixe	28	16	44							44
EB1/JI António Medeiros Frazão	5	2	7	1		1				8
EB1/JI António Tavares Torres	10	7	17							17
EB1/JI D. Paulo José Tavares	31	19	50	1		1				51
EB1/JI Professor António Augusto da Mota Frazão	15	14	29	1		1				30
Escola Básica Integrada da Ribeira Grande	86	67	153	1	5	6		1	1	160
EB1,2/JI Gaspar Frutuoso	31	28	59							59
EB1/JI da Ribeirinha	11	4	15							15
EB1/JI de Santa Bárbara	10	4	14							14
EB1/JI dos Foros	14	17	31		2	2		1	1	34
EB1/JI Madre Teresa da Anunciada	20	14	34	1	3	4				38
Vila Franca do Campo	53	40	93							93
Escola Básica e Secundária Armando Côrtes-Rodrigues	33	29	62							62
EB1/JI Francisco Medeiros Garoupa	5	8	13							13
EB1/JI Padre Manuel Ernesto Ferreira	14	3	17							17
EB1/JI Prof. António dos Santos Botelho	14	18	32							32
Escola Básica Integrada de Ponta Garça	20	11	31							31
EB1,2,3/JI de Ponta Garça	20	11	31							31
Terceira	218	232	450		1	1	1		1	452
Angra do Heroísmo	128	135	263		1	1				264
Escola Básica Integrada de Angra do Heroísmo	58	70	128		1	1				129
EB1,2,3/JI de Angra do Heroísmo	15	18	33							33
EB1/JI da Ribeirinha	6	6	12							12
EB1/JI de São João de Deus	7	6	13		1	1				14
EB1/JI Infante D. Henrique	30	40	70							70
Escola Básica e Secundária de Tomás de Borba	54	44	98							98
EB1,2,3/JI/S/EA Tomás de Borba	14	12	26							26
EB1/JI de Cantinho	1	1	2							2
EB1/JI de Cinco Ribeiras	1	2	3							3
EB1/JI de Doze Ribeiras e Serreta	1	1	2							2
EB1/JI de Pico da Urze	11	7	18							18

1º Ciclo do Ensino Básico
Ensino Regular

Rede Pública

Matrículas e aproveitamento por ano de escolaridade e por sexo

Desagregação por Ilha, Concelho, Unidade Orgânica e por Escola	Transição			Retenção			Desistência			Total de matrículas
	M	F	MF	M	F	MF	M	F	MF	
	1º ano									
R. A. Açores	1092	956	2048	5	6	11	1	6	7	2066
EB1/JI de Posto Santo	4	2	6							6
EB1/JI de S. Bartolomeu	1	1	2							2
EB1/JI de S. Mateus	6	4	10							10
EB1/JI de Santa Bárbara	8	6	14							14
EB1/JI Maximino Fernandes Rocha	7	8	15							15
Escola Básica Integrada Francisco Ferreira Drummond	15	17	32							32
EB1,2,3/JI da Vila de São Sebastião	9	5	14							14
EB1/JI do Porto Judeu	6	12	18							18
Escola Básica Integrada dos Biscoitos	1	4	5							5
EB1/JI dos Altares	1	4	5							5
Praia da Vitória	90	97	187				1		1	188
Escola Básica Integrada da Praia da Vitória	81	88	169				1		1	170
EB1,2,3/JI Francisco Ornelas da Câmara	23	27	50							50
EB1/JI Base Aérea nº 4	4	4	8							8
EB1/JI de Aqualva	2	4	6							6
EB1/JI de Aldeia Nova	7	12	19							19
EB1/JI de Cabo da Praia	3	3	6							6
EB1/JI de Fonte Bastardo	5	6	11							11
EB1/JI de Porto Martins	4	6	10				1		1	11
EB1/JI de Santa Luzia	3	1	4							4
EB1/JI de Santa Rita	3	2	5							5
EB1/JI de São Brás	8	4	12							12
EB1/JI de Vila Nova	7	9	16							16
EB1/JI Irmãos Goulart	6	8	14							14
EB1/JI Padre Lino Vieira Fagundes	6	2	8							8
Escola Básica Integrada dos Biscoitos	9	9	18							18
EB1,2,3/JI dos Biscoitos	9	9	18							18
Graciosa	21	12	33							33
Santa Cruz da Graciosa	21	12	33							33
Escola Básica e Secundária da Graciosa	21	12	33							33
EB1/JI da Luz	1	1	2							2
EB1/JI de Guadalupe	9	2	11							11
EB1/JI de Santa Cruz	8	8	16							16
EB1/JI de Vila da Praia	3	1	4							4
São Jorge	44	29	73					1	1	74
Calheta	17	10	27							27
Escola Básica e Secundária da Calheta	12	7	19							19
EB 1, 2, 3/S/JI Manuel Azevedo da Cunha	12	7	19							19
Escola Básica Integrada de Vila do Topo	5	3	8							8
EB1,2,3/JI de Vila do Topo	5	3	8							8
Velas	27	19	46					1	1	47
Escola Básica e Secundária de Velas	27	19	46					1	1	47
EB1 da Urzelina	7	5	12							12
EB1, 2, 3/S de Velas	20	14	34					1	1	35
Pico	57	53	110							110
Lajes do Pico	12	10	22							22
Escola Básica e Secundária das Lajes do Pico	12	10	22							22
EB1,2,3/JI/S das Lajes do Pico	7	8	15							15
EB1,2/JI da Ponta da Ilha	4	2	6							6
EB1/JI das Ribeiras	1		1							1
Madalena	30	29	59							59
Escola Básica e Secundária da Madalena	30	29	59							59
EB 1,2,3/S Cardeal Costa Nunes	16	19	35							35

1º Ciclo do Ensino Básico
Ensino Regular

Rede Pública

Matrículas e aproveitamento por ano de escolaridade e por sexo**1º ano**

Desagregação por Ilha, Concelho, Unidade Orgânica e por Escola	Transição			Retenção			Desistência			Total de matrículas
	M	F	MF	M	F	MF	M	F	MF	
R. A. Açores	1092	956	2048	5	6	11	1	6	7	2066
EB1 São Mateus	5	3	8							8
EB1/JI Bandeiras	3	2	5							5
EB1/JI Criação Velha	6	5	11							11
São Roque do Pico	15	14	29							29
Escola Básica e Secundária de São Roque do Pico	15	14	29							29
EB1,2,3/S/JI de São Roque do Pico	15	11	26							26
EB1/JI de Prainha e Santo Amaro		3	3							3
Faial	54	54	108							108
Horta	54	54	108							108
Escola Básica Integrada da Horta	54	54	108							108
EB1,2/EA/JI António José de Ávila	16	19	35							35
EB1/JI da Feteira	1	1	2							2
EB1/JI da Vista Alegre, Matriz e Conceição	5	10	15							15
EB1/JI de Castelo Branco	4	4	8							8
EB1/JI de Pasteleiro	6	9	15							15
EB1/JI de Pedro Miguel	3	2	5							5
EB1/JI do Capelo e Praia do Norte	5	1	6							6
EB1/JI dos Cedros	6	3	9							9
EB1/JI dos Flamengos	8	5	13							13
Flores	12	14	26							26
Lajes das Flores	6	3	9							9
Escola Básica e Secundária das Flores	6	3	9							9
EB1,2/JI das Lajes das Flores	6	3	9							9
Santa Cruz das Flores	6	11	17							17
Escola Básica e Secundária das Flores	6	11	17							17
EB1,2,3/JI/S Padre Maurício de Freitas	5	10	15							15
EB1/JI de Ponta Delgada	1	1	2							2
Corvo		1	1					1	1	2
Corvo		1	1					1	1	2
Escola Básica e Secundária Mouzinho da Silveira		1	1					1	1	2
EB1,2,3/S Mouzinho da Silveira		1	1					1	1	2

1º Ciclo do Ensino Básico

Ensino Regular

Rede Pública

Matrículas e aproveitamento por ano de escolaridade e por sexo

2º ano

Desagregação por Ilha, Concelho, Unidade Orgânica e por Escola	Transição			Retenção			Desistência			Total de matrículas
	M	F	MF	M	F	MF	M	F	MF	
R. A. Açores	987	982	1969	77	77	154	2	2	4	2127
Santa Maria	19	21	40	1	2	3				43
Vila do Porto	19	21	40	1	2	3				43
Escola Básica e Secundária de Santa Maria	19	21	40	1	2	3				43
EB1/JI D. António Sousa Braga		4	4							4
EB1/JI de Aeroporto	6	6	12							12
EB1/JI de Almagreira	1	2	3		1	1				4
EB1/JI de São Pedro	1	1	2	1		1				3
EB1/JI de Vila do Porto	11	8	19		1	1				20
São Miguel	581	589	1170	50	48	98	1		1	1269
Lagoa	61	57	118	1	4	5				123
Escola Básica Integrada da Lagoa	46	48	94	1	4	5				99
EB1/JI Dr. Francisco Carreiro da Costa	16	13	29		1	1				30
EB1/JI Dr. Francisco Machado Faria e Maia	9	5	14		1	1				15
EB1/JI Dr. José Pereira Botelho	8	11	19	1	1	2				21
EB1/JI Marquês Jácome Correia	6	6	12							12
EB1/JI Prof. Octávio Gomes Filipe	3	7	10		1	1				11
EB1/JI Tavares Canário	4	6	10							10
Escola Básica Integrada de Água de Pau	15	9	24							24
EB1,2,3/JI de Água de Pau	15	9	24							24
Nordeste	15	18	33							33
Escola Básica e Secundária do Nordeste	15	18	33							33
EB1/JI de Lomba da Fazenda	6	4	10							10
EB1/JI de Nordeste	6	3	9							9
EB1/JI Prof. Manuel Francisco Correia	3	11	14							14
Ponta Delgada	272	271	543	23	18	41				584
Escola Básica Integrada dos Arrifes	44	40	84	6	5	11				95
EB1/JI Cardeal Humberto de Medeiros	15	10	25	3	1	4				29
EB1/JI da Covoada	4	5	9	1	1	2				11
EB1/JI da Relva	5	5	10							10
EB1/JI do Outeiro	4	5	9	1		1				10
EB1/JI dos Milagres	12	6	18							18
EB1/JI Engº. José Cordeiro	4	9	13	1	3	4				17
Escola Básica Integrada de Vila de Capelas	65	49	114	3	3	6				120
EB1 São Vicente Ferreira	8	13	21	2	1	3				24
EB1,2,3/JI de Vila de Capelas	7	4	11							11
EB1/JI da Vila de Capelas	13	12	25	1	1	2				27
EB1/JI de Santo António	10	7	17							17
EB1/JI Francisco José de Medeiros	11	5	16							16
EB1/JI Manuel António Vasconcelos	7	3	10							10
EB1/JI Padre António Nunes	9	5	14							14
EB1/JI Prof. Mariano Marcelino Cabral					1	1				1
Escola Básica Integrada de Ginetes	16	17	33		1	1				34
EB1 Dr. Carlos Bettencourt Leça	1		1							1
EB1/JI Comendador Ângelo José Dias	1	4	5							5
EB1/JI de Candelária	6	7	13							13
EB1/JI Padre José Cabral Lindo	2	1	3							3
EB1/JI Padre José Gomes Pereira	6	5	11		1	1				12
Escola Básica Integrada Canto da Maia	84	97	181	7	6	13				194
EB1,2/JI Canto da Maia	31	34	65							65
EB1/JI Cecília Meireles	9	14	23	3		3				26
EB1/JI de Ramalho	6	8	14	1		1				15
EB1/JI de São José	13	11	24		2	2				26
EB1/JI Professor Dr. Alexandre Linhares Furtado	25	30	55	3	4	7				62

1º Ciclo do Ensino Básico

Ensino Regular

Rede Pública

Matrículas e aproveitamento por ano de escolaridade e por sexo

2º ano

Desagregação por Ilha, Concelho, Unidade Orgânica e por Escola	Transição			Retenção			Desistência			Total de matrículas
	M	F	MF	M	F	MF	M	F	MF	
R. A. Açores	987	982	1969	77	77	154	2	2	4	2127
Escola Básica Integrada Roberto Ivens	63	68	131	7	3	10				141
EB1/JI de Livramento	17	23	40	1		1				41
EB1/JI de Matriz	15	17	32	1		1				33
EB1/JI de S. Pedro	19	23	42	1		1				43
EB1/JI de S.Roque	12	5	17	4	3	7				24
Povoação	34	17	51		4	4				55
Escola Básica e Secundária da Povoação	34	17	51		4	4				55
EB1,2,3/JI de Furnas	3	4	7		1	1				8
EB1/JI da Lomba do Botão	3	2	5		2	2				7
EB1/JI de Lomba do Loução	4	2	6							6
EB1/JI de Ribeira Quente	5		5							5
EB1/JI do Faial da Terra	1		1							1
EB1/JI Mons. João Maurício Amaral Ferreira	15	9	24		1	1				25
EB1/JI Prof. José Furtado Leite	3		3							3
Ribeira Grande	141	176	317	24	20	44	1		1	362
Escola Básica Integrada da Maia	20	28	48	3	2	5				53
EB1/JI de Fenais da Ajuda	4	8	12		1	1				13
EB1/JI Padre Dr. Laudalino da Câmara Moniz de Sá	1	7	8							8
EB1/JI Professor Amâncio da Câmara Leite	3	2	5							5
EB1/JI Professor Manuel Jacinto da Ponte	9	8	17	3	1	4				21
EB1/JI São Brás	3	3	6							6
Escola Básica Integrada de Rabo de Peixe	60	80	140	14	12	26				166
EB1,2,3/JI da Vila de Rabo de Peixe	18	28	46	3		3				49
EB1/JI António Medeiros Frazão	1	3	4	1	1	2				6
EB1/JI António Tavares Torres	13	8	21	3	5	8				29
EB1/JI D. Paulo José Tavares	20	25	45	5	5	10				55
EB1/JI Professor António Augusto da Mota Frazão	8	16	24	2	1	3				27
Escola Básica Integrada da Ribeira Grande	61	68	129	7	6	13	1		1	143
EB1,2/JI Gaspar Frutuoso	31	26	57	2	3	5	1		1	63
EB1/JI da Ribeirinha	9	9	18	1		1				19
EB1/JI de Santa Bárbara	5	12	17							17
EB1/JI dos Foros	10	11	21	3	1	4				25
EB1/JI Madre Teresa da Anunciada	6	10	16	1	2	3				19
Vila Franca do Campo	58	50	108	2	2	4				112
Escola Básica e Secundária Armando Côrtes-Rodrigues	49	31	80		1	1				81
EB1/JI Francisco Medeiros Garoupa	6	3	9		1	1				10
EB1/JI Padre Manuel Ernesto Ferreira	20	14	34							34
EB1/JI Prof. António dos Santos Botelho	23	14	37							37
Escola Básica Integrada de Ponta Garça	9	19	28	2	1	3				31
EB1,2,3/JI de Ponta Garça	9	19	28	2	1	3				31
Terceira	211	212	423	17	12	29	1	1	2	454
Angra do Heroísmo	130	131	261	11	9	20	1	1	2	283
Escola Básica Integrada de Angra do Heroísmo	57	69	126	3	3	6	1	1	2	134
EB1,2,3/JI de Angra do Heroísmo	19	24	43							43
EB1/JI da Ribeirinha	5	5	10							10
EB1/JI de São João de Deus	3	3	6	1		1				7
EB1/JI Infante D. Henrique	30	37	67	2	3	5	1	1	2	74
Escola Básica e Secundária de Tomás de Borba	56	41	97	7	3	10				107
EB1,2,3/JI/S/EA Tomás de Borba	15	7	22							22
EB1/JI de Cantinho	4		4							4
EB1/JI de Cinco Ribeiras	1	1	2		1	1				3
EB1/JI de Doze Ribeiras e Serreta	2	3	5	1		1				6
EB1/JI de Pico da Urze	11	8	19	1		1				20

1º Ciclo do Ensino Básico
Ensino Regular

Rede Pública

Matrículas e aproveitamento por ano de escolaridade e por sexo

Desagregação por Ilha, Concelho, Unidade Orgânica e por Escola	2º ano									Total de matrículas
	Transição			Retenção			Desistência			
	M	F	MF	M	F	MF	M	F	MF	
R. A. Açores	987	982	1969	77	77	154	2	2	4	2127
EB1/JI de Posto Santo	6	4	10							10
EB1/JI de S. Bartolomeu	1		1	1		1				2
EB1/JI de S. Mateus	4	8	12	3	2	5				17
EB1/JI de Santa Bárbara	4	3	7	1		1				8
EB1/JI Maximino Fernandes Rocha	8	7	15							15
Escola Básica Integrada Francisco Ferreira Drummond	13	20	33	1	3	4				37
EB1,2,3/JI da Vila de São Sebastião	6	10	16	1	3	4				20
EB1/JI do Porto Judeu	7	10	17							17
Escola Básica Integrada dos Biscoitos	4	1	5							5
EB1/JI dos Altares	4	1	5							5
Praia da Vitória	81	81	162	6	3	9				171
Escola Básica Integrada da Praia da Vitória	73	77	150	5	3	8				158
EB1,2,3/JI Francisco Ornelas da Câmara	26	23	49	1		1				50
EB1/JI Base Aérea nº 4	3	1	4							4
EB1/JI de Agualva	5	2	7							7
EB1/JI de Aldeia Nova	12	13	25	1	1	2				27
EB1/JI de Cabo da Praia	1	4	5		1	1				6
EB1/JI de Fonte Bastardo	6	4	10							10
EB1/JI de Porto Martins	1	4	5		1	1				6
EB1/JI de Santa Luzia				1		1				1
EB1/JI de Santa Rita	1	4	5	1		1				6
EB1/JI de São Brás	2	5	7							7
EB1/JI de Vila Nova	4	2	6							6
EB1/JI Irmãos Goulart	11	11	22							22
EB1/JI Padre Lino Vieira Fagundes	1	4	5	1		1				6
Escola Básica Integrada dos Biscoitos	8	4	12	1		1				13
EB1,2,3/JI dos Biscoitos	8	4	12	1		1				13
Graciosa	13	22	35	1	1	2				37
Santa Cruz da Graciosa	13	22	35	1	1	2				37
Escola Básica e Secundária da Graciosa	13	22	35	1	1	2				37
EB1/JI da Luz	2	5	7		1	1				8
EB1/JI de Guadalupe	3	2	5							5
EB1/JI de Santa Cruz	6	9	15							15
EB1/JI de Vila da Praia	2	6	8	1		1				9
São Jorge	38	28	66		3	3				69
Calheta	20	13	33		1	1				34
Escola Básica e Secundária da Calheta	12	8	20		1	1				21
EB 1, 2, 3/S/JI Manuel Azevedo da Cunha	12	8	20		1	1				21
Escola Básica Integrada de Vila do Topo	8	5	13							13
EB1,2,3/JI de Vila do Topo	8	5	13							13
Velas	18	15	33		2	2				35
Escola Básica e Secundária de Velas	18	15	33		2	2				35
EB1 da Urzelina	3	4	7							7
EB1, 2, 3/S de Velas	15	11	26		2	2				28
Pico	54	60	114	2	5	7				121
Lajes do Pico	13	14	27	1	1	2				29
Escola Básica e Secundária das Lajes do Pico	13	14	27	1	1	2				29
EB1,2,3/JI/S das Lajes do Pico	6	8	14		1	1				15
EB1,2/JI da Ponta da Ilha	5	1	6	1		1				7
EB1/JI das Ribeiras	2	5	7							7
Madalena	27	33	60	1	4	5				65
Escola Básica e Secundária da Madalena	27	33	60	1	4	5				65
EB 1,2,3/S Cardeal Costa Nunes	17	18	35		3	3				38

1º Ciclo do Ensino Básico
Ensino Regular

Rede Pública

Matrículas e aproveitamento por ano de escolaridade e por sexo**2º ano**

Desagregação por Ilha, Concelho, Unidade Orgânica e por Escola	Transição			Retenção			Desistência			Total de matrículas
	M	F	MF	M	F	MF	M	F	MF	
R. A. Açores	987	982	1969	77	77	154	2	2	4	2127
EB1 São Mateus	4	3	7	1		1				8
EB1/JI Bandeiras	1	2	3		1	1				4
EB1/JI Criação Velha	5	10	15							15
São Roque do Pico	14	13	27							27
Escola Básica e Secundária de São Roque do Pico	14	13	27							27
EB1,2,3/S/JI de São Roque do Pico	10	10	20							20
EB1/JI de Prainha e Santo Amaro	4	3	7							7
Faial	57	33	90	5	6	11		1	1	102
Horta	57	33	90	5	6	11		1	1	102
Escola Básica Integrada da Horta	57	33	90	5	6	11		1	1	102
EB1,2/EA/JI António José de Ávila	19	15	34	1	1	2				36
EB1/JI da Feteira	4	1	5		1	1				6
EB1/JI da Vista Alegre, Matriz e Conceição	2	6	8					1	1	9
EB1/JI de Castelo Branco	2		2	1	1	2				4
EB1/JI de Pasteleiro	10	5	15	1		1				16
EB1/JI de Pedro Miguel	6	2	8	2	2	4				12
EB1/JI do Capelo e Praia do Norte	2		2							2
EB1/JI dos Cedros	3		3							3
EB1/JI dos Flamengos	9	4	13		1	1				14
Flores	13	17	30							30
Lajes das Flores	1	3	4							4
Escola Básica e Secundária das Flores	1	3	4							4
EB1,2/JI das Lajes das Flores	1	3	4							4
Santa Cruz das Flores	12	14	26							26
Escola Básica e Secundária das Flores	12	14	26							26
EB1,2,3/JI/S Padre Maurício de Freitas	12	14	26							26
Corvo	1		1	1		1				2
Corvo	1		1	1		1				2
Escola Básica e Secundária Mouzinho da Silveira	1		1	1		1				2
EB1,2,3/S Mouzinho da Silveira	1		1	1		1				2

1º Ciclo do Ensino Básico
Ensino Regular

Rede Pública

Matrículas e aproveitamento por ano de escolaridade e por sexo

3º ano

Desagregação por Ilha, Concelho, Unidade Orgânica e por Escola	Transição			Retenção			Desistência			Total de matrículas
	M	F	MF	M	F	MF	M	F	MF	
R. A. Açores	969	943	1912	29	33	62	1	0	1	1975
Santa Maria	19	21	40							40
Vila do Porto	19	21	40							40
Escola Básica e Secundária de Santa Maria	19	21	40							40
EB1/JI D. António Sousa Braga		2	2							2
EB1/JI de Aeroporto	3	7	10							10
EB1/JI de Almagreira		2	2							2
EB1/JI de São Pedro	4	3	7							7
EB1/JI de Vila do Porto	12	7	19							19
São Miguel	545	508	1053	15	18	33				1086
Lagoa	68	45	113	1	3	4				117
Escola Básica Integrada da Lagoa	44	33	77	1	3	4				81
EB1/JI Dr. Francisco Carreiro da Costa	10	14	24		1	1				25
EB1/JI Dr. Francisco Machado Faria e Maia	10	7	17		1	1				18
EB1/JI Dr. José Pereira Botelho	14	1	15	1	1	2				17
EB1/JI Marquês Jácome Correia	1	4	5							5
EB1/JI Prof. Octávio Gomes Filipe	2	2	4							4
EB1/JI Tavares Canário	7	5	12							12
Escola Básica Integrada de Água de Pau	24	12	36							36
EB1,2,3/JI de Água de Pau	24	12	36							36
Nordeste	14	14	28							28
Escola Básica e Secundária do Nordeste	14	14	28							28
EB1/JI de Lomba da Fazenda	5	5	10							10
EB1/JI de Nordeste	4	4	8							8
EB1/JI Prof. Manuel Francisco Correia	5	5	10							10
Ponta Delgada	226	232	458	10	7	17				475
Escola Básica Integrada dos Arrifes	33	32	65		3	3				68
EB1/JI Cardeal Humberto de Medeiros	7	6	13		1	1				14
EB1/JI da Covoada	1	5	6		1	1				7
EB1/JI da Relva	5	7	12							12
EB1/JI do Outeiro	9	5	14							14
EB1/JI dos Milagres	4	5	9							9
EB1/JI Engº. José Cordeiro	7	4	11		1	1				12
Escola Básica Integrada de Vila de Capelas	37	38	75	4	1	5				80
EB1 São Vicente Ferreira	5	5	10		1	1				11
EB1,2,3/JI de Vila de Capelas		2	2							2
EB1/JI da Vila de Capelas	9	7	16	1		1				17
EB1/JI de Santo António	6	4	10							10
EB1/JI Francisco José de Medeiros	3	2	5	2		2				7
EB1/JI João Francisco Cabral	7	5	12							12
EB1/JI Padre António Nunes	4	8	12							12
EB1/JI Prof. Mariano Marcelino Cabral	3	5	8	1		1				9
Escola Básica Integrada de Ginetes	20	14	34	1		1				35
EB1 Dr. Carlos Bettencourt Leça	8	4	12	1		1				13
EB1/JI Comendador Ângelo José Dias	4	3	7							7
EB1/JI Padre José Cabral Lindo	5	1	6							6
EB1/JI Padre José Gomes Pereira	3	6	9							9
Escola Básica Integrada Canto da Maia	84	77	161		1	1				162
EB1,2/JI Canto da Maia	28	26	54							54
EB1/JI Cecília Meireles	10	3	13							13
EB1/JI de Ramalho	13	6	19							19
EB1/JI de São José	15	20	35		1	1				36
EB1/JI Professor Dr. Alexandre Linhares Furtado	18	22	40							40

1º Ciclo do Ensino Básico
Ensino Regular

Rede Pública

Matrículas e aproveitamento por ano de escolaridade e por sexo

3º ano

Desagregação por Ilha, Concelho, Unidade Orgânica e por Escola	Transição			Retenção			Desistência			Total de matrículas
	M	F	MF	M	F	MF	M	F	MF	
R. A. Açores	969	943	1912	29	33	62	1	0	1	1975
Escola Básica Integrada Roberto Ivens	52	71	123	5	2	7				130
EB1/JI de Livramento	12	14	26	3	1	4				30
EB1/JI de Matriz	18	25	43		1	1				44
EB1/JI de S. Pedro	16	18	34							34
EB1/JI de S.Roque	6	14	20	2		2				22
Povoação	24	24	48	1	2	3				51
Escola Básica e Secundária da Povoação	24	24	48	1	2	3				51
EB1,2,3/JI de Furnas	4	3	7							7
EB1/JI da Lomba do Botão	2	2	4							4
EB1/JI de Lomba do Loução	3	5	8	1	2	3				11
EB1/JI de Ribeira Quente	3	2	5							5
EB1/JI do Faial da Terra	3	1	4							4
EB1/JI Mons. João Maurício Amaral Ferreira	8	9	17							17
EB1/JI Prof. José Furtado Leite	1	2	3							3
Ribeira Grande	178	146	324	3	5	8				332
Escola Básica Integrada da Maia	26	25	51	1		1				52
EB1/JI de Fenais da Ajuda	9	4	13							13
EB1/JI Padre Dr. Laudalino da Câmara Moniz de Sá	1	6	7	1		1				8
EB1/JI Professor Amâncio da Câmara Leite	7	5	12							12
EB1/JI Professor Manuel Jacinto da Ponte	7	8	15							15
EB1/JI São Brás	2	2	4							4
Escola Básica Integrada de Rabo de Peixe	89	75	164	1	2	3				167
EB1,2,3/JI da Vila de Rabo de Peixe	35	19	54							54
EB1/JI António Medeiros Frazão	2	3	5							5
EB1/JI António Tavares Torres	14	11	25		1	1				26
EB1/JI D. Paulo José Tavares	24	26	50		1	1				51
EB1/JI Professor António Augusto da Mota Frazão	14	16	30	1		1				31
Escola Básica Integrada da Ribeira Grande	63	46	109	1	3	4				113
EB1,2/JI Gaspar Frutuoso	26	19	45							45
EB1/JI da Ribeirinha	11	2	13	1	1	2				15
EB1/JI de Santa Bárbara	7	4	11							11
EB1/JI dos Foros	9	13	22							22
EB1/JI Madre Teresa da Anunciada	10	8	18		2	2				20
Vila Franca do Campo	35	47	82		1	1				83
Escola Básica e Secundária Armando Côrtes-Rodrigues	30	39	69		1	1				70
EB1/JI Francisco Medeiros Garoupa	2	4	6							6
EB1/JI Padre Manuel Ernesto Ferreira	13	10	23							23
EB1/JI Prof. António dos Santos Botelho	15	25	40		1	1				41
Escola Básica Integrada de Ponta Garça	5	8	13							13
EB1,2,3/JI de Ponta Garça	5	8	13							13
Terceira	214	230	444	9	6	15	1		1	460
Angra do Heroísmo	128	125	253	7	2	9	1		1	263
Escola Básica Integrada de Angra do Heroísmo	54	57	111	3	1	4	1		1	116
EB1,2,3/JI de Angra do Heroísmo	14	16	30	1		1	1		1	32
EB1/JI da Ribeirinha	7	6	13	1	1	2				15
EB1/JI de São João de Deus	2	4	6	1		1				7
EB1/JI Infante D. Henrique	31	31	62							62
Escola Básica e Secundária de Tomás de Borba	51	47	98	3	1	4				102
EB1,2,3/JI/S/EA Tomás de Borba	16	19	35							35
EB1/JI de Cantinho	1	1	2	1		1				3
EB1/JI de Cinco Ribeiras	1	2	3							3
EB1/JI de Doze Ribeiras e Serreta					1	1				1
EB1/JI de Pico da Urze	10	3	13							13

1º Ciclo do Ensino Básico
Ensino Regular

Rede Pública

Matrículas e aproveitamento por ano de escolaridade e por sexo

Desagregação por Ilha, Concelho, Unidade Orgânica e por Escola	Transição			Retenção			Desistência			Total de matrículas
	M	F	MF	M	F	MF	M	F	MF	
R. A. Açores	969	943	1912	29	33	62	1	0	1	1975
EB1/JI de Posto Santo	2	3	5							5
EB1/JI de S. Bartolomeu	2	2	4	1		1				5
EB1/JI de S. Mateus	7	8	15	1		1				16
EB1/JI de Santa Bárbara	6	4	10							10
EB1/JI Maximino Fernandes Rocha	6	5	11							11
Escola Básica Integrada Francisco Ferreira Drummond	19	18	37	1		1				38
EB1,2,3/JI da Vila de São Sebastião	8	7	15	1		1				16
EB1/JI do Porto Judeu	11	11	22							22
Escola Básica Integrada dos Biscoitos	4	3	7							7
EB1/JI dos Altares	4	3	7							7
Praia da Vitória	86	105	191	2	4	6				197
Escola Básica Integrada da Praia da Vitória	83	95	178	2	4	6				184
EB1,2,3/JI Francisco Ornelas da Câmara	32	32	64	1	2	3				67
EB1/JI Base Aérea nº 4	2	8	10							10
EB1/JI de Agualva	6	1	7							7
EB1/JI de Aldeia Nova	12	15	27							27
EB1/JI de Cabo da Praia	1	3	4							4
EB1/JI de Fonte Bastardo	1	11	12							12
EB1/JI de Porto Martins	8	1	9							9
EB1/JI de Santa Luzia	1	1	2		1	1				3
EB1/JI de Santa Rita	2	4	6							6
EB1/JI de São Brás	3	3	6							6
EB1/JI de Vila Nova	4	1	5							5
EB1/JI Irmãos Goulart	7	11	18	1	1	2				20
EB1/JI Padre Lino Vieira Fagundes	4	4	8							8
Escola Básica Integrada dos Biscoitos	3	10	13							13
EB1,2,3/JI dos Biscoitos	3	10	13							13
Graciosa	17	19	36	1	2	3				39
Santa Cruz da Graciosa	17	19	36	1	2	3				39
Escola Básica e Secundária da Graciosa	17	19	36	1	2	3				39
EB1/JI da Luz	4	1	5	1		1				6
EB1/JI de Guadalupe	6	5	11		2	2				13
EB1/JI de Santa Cruz	6	8	14							14
EB1/JI de Vila da Praia	1	5	6							6
São Jorge	38	29	67	1	1	2				69
Calheta	14	14	28							28
Escola Básica e Secundária da Calheta	13	9	22							22
EB 1, 2, 3/S/JI Manuel Azevedo da Cunha	13	9	22							22
Escola Básica Integrada de Vila do Topo	1	5	6							6
EB1,2,3/JI de Vila do Topo	1	5	6							6
Velas	24	15	39	1	1	2				41
Escola Básica e Secundária de Velas	24	15	39	1	1	2				41
EB1 da Urzelina	4	2	6	1	1	2				8
EB1, 2, 3/S de Velas	20	13	33							33
Pico	72	64	136	3	3	6				142
Lajes do Pico	23	21	44	2		2				46
Escola Básica e Secundária das Lajes do Pico	23	21	44	2		2				46
EB1,2,3/JI/S das Lajes do Pico	11	12	23	2		2				25
EB1,2/JI da Ponta da Ilha	10	7	17							17
EB1/JI das Ribeiras	2	2	4							4
Madalena	35	29	64	1	3	4				68
Escola Básica e Secundária da Madalena	35	29	64	1	3	4				68
EB 1,2,3/S Cardeal Costa Nunes	17	19	36	1	1	2				38

1º Ciclo do Ensino Básico
Ensino Regular

Rede Pública

Matrículas e aproveitamento por ano de escolaridade e por sexo**3º ano**

Desagregação por Ilha, Concelho, Unidade Orgânica e por Escola	Transição			Retenção			Desistência			Total de matrículas
	M	F	MF	M	F	MF	M	F	MF	
R. A. Açores	969	943	1912	29	33	62	1	0	1	1975
EB1 Candelária	12	3	15		1	1				16
EB1 São Mateus	3	3	6		1	1				7
EB1/JI Bandeiras	3	4	7							7
São Roque do Pico	14	14	28							28
Escola Básica e Secundária de São Roque do Pico	14	14	28							28
EB1,2,3/S/JI de São Roque do Pico	14	14	28							28
Faial	53	59	112		2	2				114
Horta	53	59	112		2	2				114
Escola Básica Integrada da Horta	53	59	112		2	2				114
EB1,2/EA/JI António José de Ávila	17	19	36							36
EB1/JI da Feteira	2		2		1	1				3
EB1/JI da Vista Alegre, Matriz e Conceição	7	8	15							15
EB1/JI de Castelo Branco	2	3	5							5
EB1/JI de Pasteleiro	9	7	16							16
EB1/JI de Pedro Miguel	1	3	4		1	1				5
EB1/JI do Capelo e Praia do Norte	1	8	9							9
EB1/JI dos Cedros	5	2	7							7
EB1/JI dos Flamengos	9	9	18							18
Flores	10	10	20							20
Lajes das Flores	3	7	10							10
Escola Básica e Secundária das Flores	3	7	10							10
EB1,2/JI das Lajes das Flores	3	7	10							10
Santa Cruz das Flores	7	3	10							10
Escola Básica e Secundária das Flores	7	3	10							10
EB1,2,3/JI/S Padre Maurício de Freitas	7	3	10							10
Corvo	1	3	4		1	1				5
Corvo	1	3	4		1	1				5
Escola Básica e Secundária Mouzinho da Silveira	1	3	4		1	1				5
EB1,2,3/S Mouzinho da Silveira	1	3	4		1	1				5

1º Ciclo do Ensino Básico

Ensino Regular

Rede Pública

Matrículas e aproveitamento por ano de escolaridade e por sexo

4º ano

Desagregação por Ilha, Concelho, Unidade Orgânica e por Escola	Conclusão			Retenção			Desistência			Total de matrículas
	M	F	MF	M	F	MF	M	F	MF	
R. A. Açores	980	976	1956	66	56	122	1	3	4	2082
Santa Maria	16	24	40							40
Vila do Porto	16	24	40							40
Escola Básica e Secundária de Santa Maria	16	24	40							40
EB1/JI D. António Sousa Braga	1	2	3							3
EB1/JI de Aeroporto	3	6	9							9
EB1/JI de São Pedro	3	2	5							5
EB1/JI de Vila do Porto	9	14	23							23
São Miguel	567	560	1127	44	35	79	1	3	4	1210
Lagoa	78	53	131	2	1	3				134
Escola Básica Integrada da Lagoa	58	36	94	1	1	2				96
EB1/JI Dr. Francisco Carreiro da Costa	17	5	22	1		1				23
EB1/JI Dr. Francisco Machado Faria e Maia	9	6	15							15
EB1/JI Dr. José Pereira Botelho	10	8	18							18
EB1/JI Marquês Jácome Correia	7	5	12							12
EB1/JI Prof. Octávio Gomes Filipe	2	3	5							5
EB1/JI Tavares Canário	11	4	15		1	1				16
EB1/JI D. Manuel de Medeiros Guerreiro	2	5	7							7
Escola Básica Integrada de Água de Pau	20	17	37	1		1				38
EB1,2,3/JI de Água de Pau	20	17	37	1		1				38
Nordeste	16	21	37							37
Escola Básica e Secundária do Nordeste	16	21	37							37
EB1/JI de Lomba da Fazenda	4	6	10							10
EB1/JI de Nordeste	4	6	10							10
EB1/JI Prof. Manuel Francisco Correia	8	9	17							17
Ponta Delgada	255	260	515	13	10	23	1	2	3	541
Escola Básica Integrada dos Arrifes	31	48	79	5	2	7				86
EB1/JI Cardeal Humberto de Medeiros	16	12	28	4		4				32
EB1/JI da Covoada	2	5	7							7
EB1/JI da Relva	2	3	5							5
EB1/JI do Outeiro	2	10	12							12
EB1/JI dos Milagres	6	9	15							15
EB1/JI Engº. José Cordeiro	3	9	12	1	2	3				15
Escola Básica Integrada de Vila de Capelas	51	38	89	2	3	5				94
EB1 São Vicente Ferreira	8	5	13							13
EB1,2,3/JI de Vila de Capelas	8	2	10		1	1				11
EB1/JI da Vila de Capelas	13	14	27	2	2	4				31
EB1/JI de Santo António	9	5	14							14
EB1/JI de Santa Bárbara	6	6	12							12
EB1/JI Francisco José de Medeiros	2	4	6							6
EB1/JI Manuel António Vasconcelos	5	2	7							7
Escola Básica Integrada de Ginetes	17	22	39							39
EB1 Dr. Carlos Bettencourt Leça	5	11	16							16
EB1/JI Comendador Ângelo José Dias	2	4	6							6
EB1/JI Padre José Cabral Lindo	2	2	4							4
EB1/JI Padre José Gomes Pereira	8	5	13							13
Escola Básica Integrada Canto da Maia	94	94	188	3	2	5		2	2	195
EB1,2/JI Canto da Maia	26	32	58	2		2		1	1	61
EB1/JI Cecília Meireles	16	4	20	1	1	2		1	1	23
EB1/JI de Ramalho	14	16	30							30
EB1/JI de São José	18	11	29		1	1				30
EB1/JI Professor Dr. Alexandre Linhares Furtado	20	31	51							51

1º Ciclo do Ensino Básico
Ensino Regular

Rede Pública

Matrículas e aproveitamento por ano de escolaridade e por sexo

4º ano

Desagregação por Ilha, Concelho, Unidade Orgânica e por Escola	Conclusão			Retenção			Desistência			Total de matrículas
	M	F	MF	M	F	MF	M	F	MF	
R. A. Açores	980	976	1956	66	56	122	1	3	4	2082
Escola Básica Integrada Roberto Ivens	62	58	120	3	3	6	1		1	127
EB1/JI de Livramento	20	13	33	1	1	2				35
EB1/JI de Matriz	24	18	42				1		1	43
EB1/JI de S. Pedro	7	17	24	2	1	3				27
EB1/JI de S.Roque	11	10	21		1	1				22
Povoação	24	22	46	3	1	4				50
Escola Básica e Secundária da Povoação	24	22	46	3	1	4				50
EB1,2,3/JI de Furnas	6	5	11							11
EB1/JI da Lomba do Botão	3	2	5							5
EB1/JI de Lomba do Loução	7	4	11	1	1	2				13
EB1/JI de Ribeira Quente	1	5	6							6
EB1/JI Mons. João Mauricio Amaral Ferreira	5	6	11	2		2				13
EB1/JI Prof. José Furtado Leite	2		2							2
Ribeira Grande	146	163	309	23	22	45		1	1	355
Escola Básica Integrada da Maia	33	27	60		3	3				63
EB1/JI de Fenais da Ajuda	8	5	13		3	3				16
EB1/JI Padre Dr. Laudalino da Câmara Moniz de Sá	7	4	11							11
EB1/JI Professor Amâncio da Câmara Leite	7	5	12							12
EB1/JI Professor Manuel Jacinto da Ponte	7	9	16							16
EB1/JI São Brás	4	4	8							8
Escola Básica Integrada de Rabo de Peixe	48	63	111	15	17	32				143
EB1,2,3/JI da Vila de Rabo de Peixe	13	28	41	9	5	14				55
EB1/JI António Medeiros Frazão	3		3	1	1	2				5
EB1/JI António Tavares Torres	5	13	18	3	9	12				30
EB1/JI D. Paulo José Tavares	16	14	30	2	2	4				34
EB1/JI Professor António Augusto da Mota Frazão	11	8	19							19
Escola Básica Integrada da Ribeira Grande	65	73	138	8	2	10		1	1	149
EB1,2/JI Gaspar Frutuoso	33	40	73	3		3		1	1	77
EB1/JI da Ribeirinha	8	15	23	2		2				25
EB1/JI de Santa Bárbara	8	6	14							14
EB1/JI Madre Teresa da Anunciada	16	12	28	3	2	5				33
Vila Franca do Campo	48	41	89	3	1	4				93
Escola Básica e Secundária Armando Côrtes-Rodrigues	35	33	68		1	1				69
EB1/JI Francisco Medeiros Garoupa	6	3	9		1	1				10
EB1/JI Padre Manuel Ernesto Ferreira	13	14	27							27
EB1/JI Prof. António dos Santos Botelho	16	16	32							32
Escola Básica Integrada de Ponta Garça	13	8	21	3		3				24
EB1,2,3/JI de Ponta Garça	13	8	21	3		3				24
Terceira	215	209	424	15	13	28				452
Angra do Heroísmo	136	135	271	14	11	25				296
Escola Básica Integrada de Angra do Heroísmo	63	54	117	8	7	15				132
EB1,2,3/JI de Angra do Heroísmo	17	13	30	2	2	4				34
EB1/JI da Ribeirinha	9	7	16	2		2				18
EB1/JI de São João de Deus	4	4	8	1	4	5				13
EB1/JI Infante D. Henrique	33	30	63	3	1	4				67
Escola Básica e Secundária de Tomás de Borba	54	59	113	6	4	10				123
EB1,2,3/JI/S/EA Tomás de Borba	19	19	38	3	1	4				42
EB1/JI de Cantinho	4	1	5	1		1				6
EB1/JI de Cinco Ribeiras	3	2	5							5
EB1/JI de Doze Ribeiras e Serreta	1	1	2	1		1				3
EB1/JI de Pico da Urze	10	11	21							21

1º Ciclo do Ensino Básico
Ensino Regular

Rede Pública

Matrículas e aproveitamento por ano de escolaridade e por sexo

4º ano

Desagregação por Ilha, Concelho, Unidade Orgânica e por Escola	Conclusão			Retenção			Desistência			Total de matrículas
	M	F	MF	M	F	MF	M	F	MF	
R. A. Açores	980	976	1956	66	56	122	1	3	4	2082
EB1/JI de Posto Santo	2	4	6							6
EB1/JI de S. Bartolomeu		3	3							3
EB1/JI de S. Mateus	8	5	13		1	1				14
EB1/JI de Santa Bárbara	4	9	13	1		1				14
EB1/JI Maximino Fernandes Rocha	3	4	7		2	2				9
Escola Básica Integrada Francisco Ferreira Drummond	17	22	39							39
EB1,2,3/JI da Vila de São Sebastião	8	9	17							17
EB1/JI do Porto Judeu	9	13	22							22
Escola Básica Integrada dos Biscoitos	2		2							2
EB1/JI dos Altares	2		2							2
Praia da Vitória	79	74	153	1	2	3				156
Escola Básica Integrada da Praia da Vitória	72	67	139	1	2	3				142
EB1,2,3/JI Francisco Ornelas da Câmara	21	25	46		1	1				47
EB1/JI Base Aérea nº 4	5	1	6							6
EB1/JI de Aqualva	5	5	10							10
EB1/JI de Aldeia Nova	11	5	16							16
EB1/JI de Cabo da Praia	2	2	4							4
EB1/JI de Fonte Bastardo	1	1	2							2
EB1/JI de Porto Martins	4	3	7	1		1				8
EB1/JI de Santa Rita	4	5	9							9
EB1/JI de São Brás	2	4	6							6
EB1/JI de Vila Nova	4	3	7							7
EB1/JI Irmãos Goulart	7	10	17		1	1				18
EB1/JI Padre Lino Vieira Fagundes	6	3	9							9
Escola Básica Integrada dos Biscoitos	7	7	14							14
EB1,2,3/JI dos Biscoitos	7	7	14							14
Graciosa	13	16	29	1		1				30
Santa Cruz da Graciosa	13	16	29	1		1				30
Escola Básica e Secundária da Graciosa	13	16	29	1		1				30
EB1/JI da Luz	2	3	5							5
EB1/JI de Guadalupe	4	1	5							5
EB1/JI de Santa Cruz	4	9	13	1		1				14
EB1/JI de Vila da Praia	3	3	6							6
São Jorge	41	23	64							64
Calheta	16	7	23							23
Escola Básica e Secundária da Calheta	9	5	14							14
EB 1, 2, 3/S/JI Manuel Azevedo da Cunha	9	5	14							14
Escola Básica Integrada de Vila do Topo	7	2	9							9
EB1,2,3/JI de Vila do Topo	7	2	9							9
Velas	25	16	41							41
Escola Básica e Secundária de Velas	25	16	41							41
EB1 da Urzelina	3		3							3
EB1, 2, 3/S de Velas	22	16	38							38
Pico	50	71	121	6	6	12				133
Lajes do Pico	9	14	23	1		1				24
Escola Básica e Secundária das Lajes do Pico	9	14	23	1		1				24
EB1,2,3/JI/S das Lajes do Pico	5	9	14	1		1				15
EB1,2/JI da Ponta da Ilha	4	1	5							5
EB1/JI das Ribeiras		4	4							4
Madalena	25	43	68	3	6	9				77
Escola Básica e Secundária da Madalena	25	43	68	3	6	9				77
EB 1,2,3/S Cardeal Costa Nunes	11	23	34	2	2	4				38

1º Ciclo do Ensino Básico
Ensino Regular

Rede Pública

Matrículas e aproveitamento por ano de escolaridade e por sexo**4º ano**

Desagregação por Ilha, Concelho, Unidade Orgânica e por Escola	Conclusão			Retenção			Desistência			Total de matrículas
	M	F	MF	M	F	MF	M	F	MF	
R. A. Açores	980	976	1956	66	56	122	1	3	4	2082
EB1 Candelária	6	8	14		1	1				15
EB1 São Mateus	5	6	11		2	2				13
EB1/JI Bandeiras	3	6	9	1	1	2				11
São Roque do Pico	16	14	30	2		2				32
Escola Básica e Secundária de São Roque do Pico	16	14	30	2		2				32
EB1,2,3/S/JI de São Roque do Pico	16	14	30	2		2				32
Faial	52	57	109		2	2				111
Horta	52	57	109		2	2				111
Escola Básica Integrada da Horta	52	57	109		2	2				111
EB1,2/EA/JI António José de Ávila	23	26	49							49
EB1/JI da Feteira	3	1	4							4
EB1/JI da Vista Alegre, Matriz e Conceição	10	5	15		1	1				16
EB1/JI de Castelo Branco	1	3	4		1	1				5
EB1/JI de Pasteleiro	1	6	7							7
EB1/JI de Pedro Miguel	3	2	5							5
EB1/JI do Capelo e Praia do Norte	1	2	3							3
EB1/JI dos Cedros	3	7	10							10
EB1/JI dos Flamengos	7	5	12							12
Flores	25	13	38							38
Lajes das Flores	4	7	11							11
Escola Básica e Secundária das Flores	4	7	11							11
EB1,2/JI das Lajes das Flores	4	7	11							11
Santa Cruz das Flores	21	6	27							27
Escola Básica e Secundária das Flores	21	6	27							27
EB1,2,3/JI/S Padre Maurício de Freitas	20	5	25							25
EB1/JI de Ponta Delgada	1	1	2							2
Corvo	1	3	4							4
Corvo	1	3	4							4
Escola Básica e Secundária Mouzinho da Silveira	1	3	4							4
EB1,2,3/S Mouzinho da Silveira	1	3	4							4

1º Ciclo do Ensino Básico
Ensino Regular

Rede Privada

Matrículas e aproveitamento por ano de escolaridade e por sexo

1º ano

Desagregação por Ilha, Concelho e por entidade	Transição			Retenção			Desistência			Total de matrículas
	M	F	MF	M	F	MF	M	F	MF	
R. A. Açores	121	98	219							219
São Miguel	93	77	170							170
Ponta Delgada	93	77	170							170
Colégio Gente de Palmo e Meio	7	2	9							9
Colégio S. Francisco Xavier	17	15	32							32
Externato A Passarada	13	11	24							24
Jardim-Escola João de Deus	7	10	17							17
Cooperativa de Ensino A Colmeia	26	13	39							39
Colégio do Castanheiro	23	26	49							49
Terceira	17	14	31							31
Angra do Heroísmo	17	14	31							31
Colégio de Santa Clara	17	14	31							31
Faial	11	7	18							18
Horta	11	7	18							18
Casa de Infância de Stº António	11	7	18							18

1º Ciclo do Ensino Básico
Ensino Regular

Rede Privada

Matrículas e aproveitamento por ano de escolaridade e por sexo

2º ano

Desagregação por Ilha, Concelho e por entidade	Transição			Retenção			Desistência			Total de matrículas
	M	F	MF	M	F	MF	M	F	MF	
R. A. Açores	121	127	248	1	1					249
São Miguel	99	91	190							190
Ponta Delgada	99	91	190							190
Colégio Gente de Palmo e Meio	10	5	15							15
Colégio S. Francisco Xavier	18	10	28							28
Externato A Passarada	12	13	25							25
Jardim-Escola João de Deus	11	12	23							23
Cooperativa de Ensino A Colmeia	24	25	49							49
Colégio do Castanheiro	24	26	50							50
Terceira	15	27	42	1	1					43
Angra do Heroísmo	15	27	42	1	1					43
Colégio de Santa Clara	15	27	42	1	1					43
Faial	7	9	16							16
Horta	7	9	16							16
Casa de Infância de Stº António	7	9	16							16

1º Ciclo do Ensino Básico
Ensino Regular

Rede Privada

Matrículas e aproveitamento por ano de escolaridade e por sexo**3º ano**

Desagregação por Ilha, Concelho e por entidade	Transição			Retenção			Desistência			Total de matrículas
	M	F	MF	M	F	MF	M	F	MF	
R. A. Açores	106	115	221							222
São Miguel	81	94	175				1		1	176
Ponta Delgada	81	94	175				1		1	176
Colégio Gente de Palmo e Meio	8	8	16							16
Colégio S. Francisco Xavier	16	22	38							38
Externato A Passarada	12	12	24							24
Jardim-Escola João de Deus	9	8	17							17
Cooperativa de Ensino A Colmeia	19	18	37							37
Colégio do Castanheiro	17	26	43				1		1	44
Terceira	15	16	31							31
Angra do Heroísmo	15	16	31							31
Colégio de Santa Clara	15	16	31							31
Faial	10	5	15							15
Horta	10	5	15							15
Casa de Infância de Stº António	10	5	15							15

1º Ciclo do Ensino Básico
Ensino Regular

Rede Privada

Matrículas e aproveitamento por ano de escolaridade e por sexo**4º ano**

Desagregação por Ilha, Concelho e por entidade	Conclusão			Retenção			Desistência			Total de matrículas
	M	F	MF	M	F	MF	M	F	MF	
R. A. Açores	104	114	218							219
São Miguel	80	90	170	1		1				171
Ponta Delgada	80	90	170	1		1				171
Colégio Gente de Palmo e Meio										
Colégio S. Francisco Xavier	17	21	38							38
Externato A Passarada	14	11	25							25
Jardim-Escola João de Deus	5	12	17							17
Cooperativa de Ensino A Colmeia	23	22	45							45
Colégio do Castanheiro	21	24	45	1		1				46
Terceira	18	15	33							33
Angra do Heroísmo	18	15	33							33
Colégio de Santa Clara	18	15	33							33
Faial	6	9	15							15
Horta	6	9	15							15
Casa de Infância de Stº António	6	9	15							15

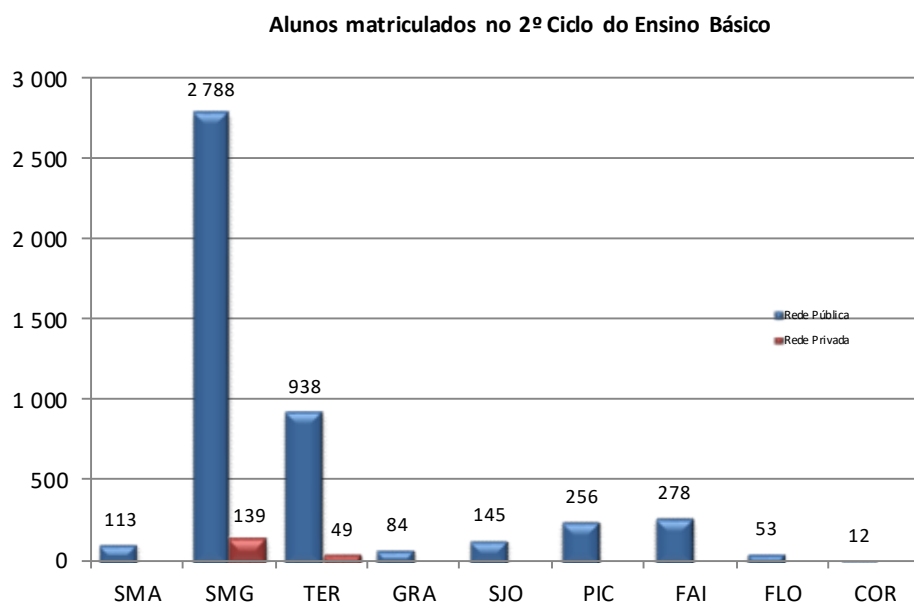
2.º Ciclo do Ensino Básico – Ensino Regular

A população escolar neste ciclo de ensino regista no ano letivo de 2022/23, na rede pública e privada, 4855 alunos matriculados (menos 200 alunos que no ano letivo de 2021/2022).

Na rede pública esta modalidade de ensino é ministrada pelas Escolas Básicas Integradas, com ou sem o ensino secundário.

Na rede privada é ministrado apenas nas ilhas de São Miguel e da Terceira, registando 188 alunos matriculados, ou seja, 3,9% do total no 2º CEB.

A taxa de feminidade é de 49,2%.



2º Ciclo do Ensino Básico

Ensino Regular

Rede Pública

Matrículas e aproveitamento por ano de escolaridade e por sexo

5º ano

Desagregação por Ilha, Concelho, Unidade Orgânica e por Escola	Transição			Retenção			Desistência			Total de matrículas
	M	F	MF	M	F	MF	M	F	MF	
R. A. Açores	1079	1048	2127	45	26	71	3	2	5	2203
Santa Maria	28	22	50	1		1				51
Vila do Porto	28	22	50	1		1				51
Escola Básica e Secundária de Santa Maria	28	22	50	1		1				51
Escola Básica e Secundária 2,3/S Bento Rodrigues	28	22	50	1		1				51
São Miguel	640	609	1249	30	10	40	1		1	1290
Lagoa	67	62	129	1		1				130
Escola Básica Integrada da Lagoa	49	46	95	1		1				96
EB2 Pe. João José do Amaral	49	46	95	1		1				96
Escola Básica Integrada de Água de Pau	18	16	34							34
EB1,2,3/JI de Água de Pau	18	16	34							34
Nordeste	26	13	39							39
Escola Básica e Secundária do Nordeste	26	13	39							39
EB2,3/S do Nordeste	26	13	39							39
Ponta Delgada	325	302	627	14	6	20	1		1	648
Escola Básica Integrada dos Arrifes	28	35	63							63
EB 2,3 de Arrifes	28	35	63							63
Escola Básica Integrada de Vila de Capelas	58	40	98	8		8	1		1	107
EB1,2,3/JI de Vila de Capelas	58	40	98	8		8	1		1	107
Escola Básica Integrada de Ginetes	23	12	35	2	1	3				38
EB2,3 de Ginetes	23	12	35	2	1	3				38
Escola Básica Integrada Canto da Maia	119	106	225	4	5	9				234
EB1,2/JI Canto da Maia	119	106	225	4	5	9				234
Escola Básica Integrada Roberto Ivens	97	109	206							206
EB2 Roberto Ivens	97	109	206							206
Povoação	19	26	45	3		3				48
Escola Básica e Secundária da Povoação	19	26	45	3		3				48
EB1,2,3/JI de Furnas	8	9	17	1		1				18
EB2,3/S Maria Isabel do Carmo Medeiros	11	17	28	2		2				30
Ribeira Grande	142	159	301	6	1	7				308
Escola Básica Integrada da Maia	22	21	43	3	1	4				47
EB 2,3 da Maia	22	21	43	3	1	4				47
Escola Básica Integrada de Rabo de Peixe	59	65	124	2		2				126
EB1,2,3/JI da Vila de Rabo de Peixe	59	65	124	2		2				126
Escola Básica Integrada da Ribeira Grande	61	73	134	1		1				135
EB1,2/JI Gaspar Frutuoso	61	73	134	1		1				135
Vila Franca do Campo	61	47	108	6	3	9				117
Escola Básica e Secundária Armando Côrtes-Rodrigues	40	32	72	6	3	9				81
EB2,3/S Armando Côrtes-Rodrigues	40	32	72	6	3	9				81
Escola Básica Integrada de Ponta Garça	21	15	36							36
EB1,2,3/JI de Ponta Garça	21	15	36							36
Terceira	202	228	430	12	14	26		2	2	458
Angra do Heroísmo	127	155	282	11	13	24				306
Escola Básica Integrada de Angra do Heroísmo	63	75	138	9	13	22				160
EB1,2,3/JI de Angra do Heroísmo	63	75	138	9	13	22				160
Escola Básica e Secundária de Tomás de Borba	43	55	98	2		2				100
EB1,2,3/JI/EA Tomás de Borba	43	55	98	2		2				100
Escola Básica Integrada Francisco Ferreira Drummond	21	25	46							46
EB1,2,3/JI da Vila de São Sebastião	21	25	46							46
Praia da Vitória	75	73	148	1	1	2		2	2	152
Escola Básica Integrada da Praia da Vitória	62	64	126	1	1	2		2	2	130
EB1,2,3/JI Francisco Ornelas da Câmara	62	64	126	1	1	2		2	2	130
Escola Básica Integrada dos Biscoitos	13	9	22							22
EB1,2,3/JI dos Biscoitos	13	9	22							22

2º Ciclo do Ensino Básico
Ensino Regular

Rede Pública

Matrículas e aproveitamento por ano de escolaridade e por sexo

5º ano

Desagregação por Ilha, Concelho, Unidade Orgânica e por Escola	Transição			Retenção			Desistência			Total de matrículas
	M	F	MF	M	F	MF	M	F	MF	
R. A. Açores	1079	1048	2127	45	26	71	3	2	5	2203
Graciosa	25	19	44							44
Santa Cruz da Graciosa	25	19	44							44
Escola Básica e Secundária da Graciosa	25	19	44							44
EB2,3/S da Graciosa	25	19	44							44
São Jorge	29	32	61							61
Calheta	15	14	29							29
Escola Básica e Secundária da Calheta	9	9	18							18
EB 1, 2, 3/S/JI Manuel Azevedo da Cunha	9	9	18							18
Escola Básica Integrada de Vila do Topo	6	5	11							11
EB1,2,3/JI de Vila do Topo	6	5	11							11
Velas	14	18	32							32
Escola Básica e Secundária de Velas	14	18	32							32
EB1, 2, 3/S de Velas	14	18	32							32
Pico	59	71	130	1	2	3				133
Lajes do Pico	16	26	42		1	1				43
Escola Básica e Secundária das Lajes do Pico	16	26	42		1	1				43
EB1,2,3/JI/S das Lajes do Pico	12	15	27							27
EB1,2/JI da Ponta da Ilha	4	11	15		1	1				16
Madalena	35	31	66	1		1				67
Escola Básica e Secundária da Madalena	35	31	66	1		1				67
EB 1,2,3/S Cardeal Costa Nunes	35	31	66	1		1				67
São Roque do Pico	8	14	22		1	1				23
Escola Básica e Secundária de São Roque do Pico	8	14	22		1	1				23
EB1,2,3/S/JI de São Roque do Pico	8	14	22		1	1				23
Faial	79	50	129				1		1	130
Horta	79	50	129				1		1	130
Escola Básica Integrada da Horta	79	50	129				1		1	130
EB1,2/EA/JI António José de Ávila	79	50	129				1		1	130
Flores	15	11	26				1		1	27
Lajes das Flores	5	3	8							8
Escola Básica e Secundária das Flores	5	3	8							8
EB1,2/JI das Lajes das Flores	5	3	8							8
Santa Cruz das Flores	10	8	18				1		1	19
Escola Básica e Secundária das Flores	10	8	18				1		1	19
EB1,2,3/JI/S Padre Maurício de Freitas	10	8	18				1		1	19
Corvo	2	6	8	1		1				9
Corvo	2	6	8	1		1				9
Escola Básica e Secundária Mouzinho da Silveira	2	6	8	1		1				9
EB1,2,3/S Mouzinho da Silveira	2	6	8	1		1				9

2º Ciclo do Ensino Básico
Ensino Regular

Rede Pública

Matrículas e aproveitamento por ano de escolaridade e por sexo

6º ano

Desagregação por Ilha, Concelho, Unidade Orgânica e por Escola	Conclusão			Retenção			Desistência			Total de matrículas
	M	F	MF	M	F	MF	M	F	MF	
R. A. Açores	1144	1178	2322	91	45	136	4	2	6	2464
Santa Maria	26	29	55	5	2	7				62
Vila do Porto	26	29	55	5	2	7				62
Escola Básica e Secundária de Santa Maria	26	29	55	5	2	7				62
Escola Básica e Secundária 2,3/S Bento Rodrigues	26	29	55	5	2	7				62
São Miguel	705	722	1427	43	23	66	3	2	5	1498
Lagoa	77	71	148							148
Escola Básica Integrada da Lagoa	57	47	104							104
EB2 Pe. João José do Amaral	57	47	104							104
Escola Básica Integrada de Água de Pau	20	24	44							44
EB1,2,3/JI de Água de Pau	20	24	44							44
Nordeste	19	15	34							34
Escola Básica e Secundária do Nordeste	19	15	34							34
EB2,3/S do Nordeste	19	15	34							34
Ponta Delgada	360	346	706	17	10	27	2		2	735
Escola Básica Integrada dos Arrifes	39	40	79	1	3	4				83
EB 2,3 de Arrifes	39	40	79	1	3	4				83
Escola Básica Integrada de Vila de Capelas	47	46	93	6	1	7				100
EB1,2,3/JI de Vila de Capelas	47	46	93	6	1	7				100
Escola Básica Integrada de Ginetes	20	25	45	3		3	1		1	49
EB2,3 de Ginetes	20	25	45	3		3	1		1	49
Escola Básica Integrada Canto da Maia	131	113	244	5	5	10	1		1	255
EB1,2/JI Canto da Maia	131	113	244	5	5	10	1		1	255
Escola Básica Integrada Roberto Ivens	123	122	245	2	1	3				248
EB2 Roberto Ivens	123	122	245	2	1	3				248
Povoação	26	27	53		1	1		1	1	55
Escola Básica e Secundária da Povoação	26	27	53		1	1		1	1	55
EB1,2,3/JI de Furnas	10	11	21		1	1				22
EB2,3/S Maria Isabel do Carmo Medeiros	16	16	32					1	1	33
Ribeira Grande	170	212	382	26	12	38	1	1	2	422
Escola Básica Integrada da Maia	26	37	63	5	2	7				70
EB 2,3 da Maia	26	37	63	5	2	7				70
Escola Básica Integrada de Rabo de Peixe	71	91	162	20	10	30				192
EB1,2,3/JI da Vila de Rabo de Peixe	71	91	162	20	10	30				192
Escola Básica Integrada da Ribeira Grande	73	84	157	1		1	1	1	2	160
EB1,2/JI Gaspar Frutuoso	73	84	157	1		1	1	1	2	160
Vila Franca do Campo	53	51	104							104
Escola Básica e Secundária Armando Côrtes-Rodrigues	38	45	83							83
EB2,3/S Armando Côrtes-Rodrigues	38	45	83							83
Escola Básica Integrada de Ponta Garça	15	6	21							21
EB1,2,3/JI de Ponta Garça	15	6	21							21
Terceira	204	228	432	29	18	47	1		1	480
Angra do Heroísmo	114	137	251	19	13	32	1		1	284
Escola Básica Integrada de Angra do Heroísmo	58	62	120	9	10	19	1		1	140
EB1,2,3/JI de Angra do Heroísmo	58	62	120	9	10	19	1		1	140
Escola Básica e Secundária de Tomás de Borba	43	57	100	4		4				104
EB1,2,3/JI/S/EA Tomás de Borba	43	57	100	4		4				104
Escola Básica Integrada Francisco Ferreira Drummond	13	18	31	6	3	9				40
EB1,2,3/JI da Vila de São Sebastião	13	18	31	6	3	9				40
Praia da Vitória	90	91	181	10	5	15				196
Escola Básica Integrada da Praia da Vitória	75	79	154	10	5	15				169
EB1,2,3/JI Francisco Ornelas da Câmara	75	79	154	10	5	15				169
Escola Básica Integrada dos Biscoitos	15	12	27							27
EB1,2,3/JI dos Biscoitos	15	12	27							27

2º Ciclo do Ensino Básico
Ensino Regular

Rede Pública

Matrículas e aproveitamento por ano de escolaridade e por sexo**6º ano**

Desagregação por Ilha, Concelho, Unidade Orgânica e por Escola	Conclusão			Retenção			Desistência			Total de matrículas
	M	F	MF	M	F	MF	M	F	MF	
R. A. Açores	1144	1178	2322	91	45	136	4	2	6	2464
Graciosa	23	16	39	1		1				40
Santa Cruz da Graciosa	23	16	39	1		1				40
Escola Básica e Secundária da Graciosa	23	16	39	1		1				40
EB2,3/S da Graciosa	23	16	39	1		1				40
São Jorge	42	34	76	6	2	8				84
Calheta	10	19	29	4	1	5				34
Escola Básica e Secundária da Calheta	5	13	18	4	1	5				23
EB 1, 2, 3/S/JI Manuel Azevedo da Cunha	5	13	18	4	1	5				23
Escola Básica Integrada de Vila do Topo	5	6	11							11
EB1,2,3/JI de Vila do Topo	5	6	11							11
Velas	32	15	47	2	1	3				50
Escola Básica e Secundária de Velas	32	15	47	2	1	3				50
EB1, 2, 3/S de Velas	32	15	47	2	1	3				50
Pico	66	54	120	3		3				123
Lajes do Pico	23	18	41							41
Escola Básica e Secundária das Lajes do Pico	23	18	41							41
EB1,2,3/JI/S das Lajes do Pico	11	16	27							27
EB1,2/JI da Ponta da Ilha	12	2	14							14
Madalena	26	17	43	3		3				46
Escola Básica e Secundária da Madalena	26	17	43	3		3				46
EB 1,2,3/S Cardeal Costa Nunes	26	17	43	3		3				46
São Roque do Pico	17	19	36							36
Escola Básica e Secundária de São Roque do Pico	17	19	36							36
EB1,2,3/S/JI de São Roque do Pico	17	19	36							36
Faial	62	82	144	4		4				148
Horta	62	82	144	4		4				148
Escola Básica Integrada da Horta	62	82	144	4		4				148
EB1,2/EA/JI António José de Ávila	62	82	144	4		4				148
Flores	13	13	26							26
Lajes das Flores	6	6	12							12
Escola Básica e Secundária das Flores	6	6	12							12
EB1,2/JI das Lajes das Flores	6	6	12							12
Santa Cruz das Flores	7	7	14							14
Escola Básica e Secundária das Flores	7	7	14							14
EB1,2,3/JI/S Padre Maurício de Freitas	7	7	14							14
Corvo	3		3							3
Corvo	3		3							3
Escola Básica e Secundária Mouzinho da Silveira	3		3							3
EB1,2,3/S Mouzinho da Silveira	3		3							3

2º Ciclo do Ensino Básico**Ensino Regular****Rede Privada****Matrículas e aproveitamento por ano de escolaridade e por sexo****5º ano**

Desagregação por Ilha, Concelho e por entidade	Transição			Retenção			Desistência			Total de matrículas
	M	F	MF	M	F	MF	M	F	MF	
R. A. Açores	55	48	103							103
São Miguel	41	35	76							76
Ponta Delgada	41	35	76							76
Colégio S. Francisco Xavier	14	7	21							21
Jardim João de Deus de Ponta Delgada	7	12	19							19
Colégio do Castanheiro	20	16	36							36
Terceira	14	13	27							27
Angra do Heroísmo	14	13	27							27
Colégio de Santa Clara	14	13	27							27

2º Ciclo do Ensino Básico**Ensino Regular****Rede Privada****Matrículas e aproveitamento por ano de escolaridade e por sexo****6º ano**

Desagregação por Ilha, Concelho e por entidade	Conclusão			Retenção			Desistência			Total de matrículas
	M	F	MF	M	F	MF	M	F	MF	
R. A. Açores	44	41	85							85
São Miguel	30	33	63							63
Ponta Delgada	30	33	63							63
Colégio S. Francisco Xavier										
Jardim João de Deus de Ponta Delgada	5	9	14							14
Colégio do Castanheiro	25	24	49							49
Terceira	14	8	22							22
Angra do Heroísmo	14	8	22							22
Colégio de Santa Clara	14	8	22							22

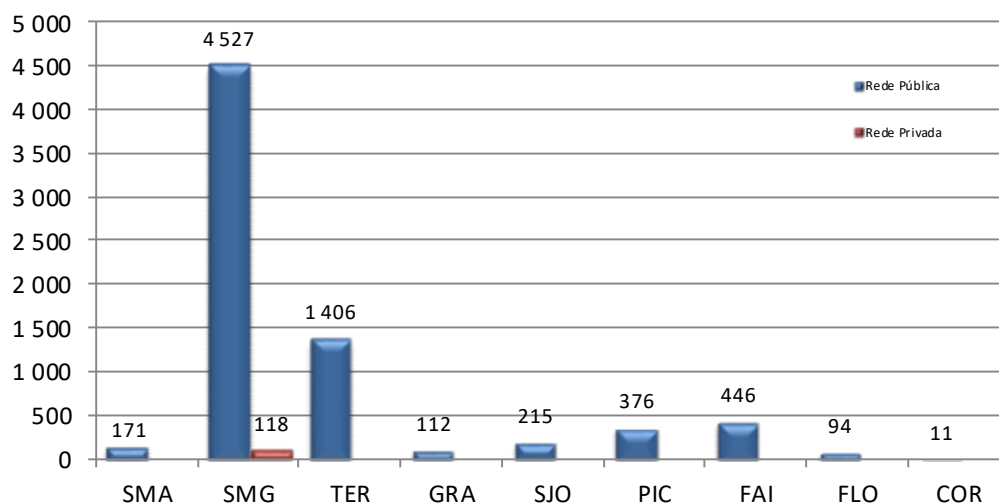
3.º Ciclo do Ensino Básico – Ensino Regular

A população escolar neste ciclo de ensino regista no ano letivo 2022/23, na rede pública e privada, 7476 alunos (mais 14 alunos que no ano letivo de 2021/2022).

Este ciclo de ensino é ministrado nas escolas da rede pública (Básicas Integradas e Secundárias). A ilha de S. Miguel é a única que tem oferta da rede privada, a qual representa 1,6 % do total de matrículas neste ciclo.

A taxa de feminidade é de 50,0%.

Alunos matriculados no 3º Ciclo do Ensino Básico



3º Ciclo do Ensino Básico

Ensino Regular

Rede Pública

Matrículas e aproveitamento por ano de escolaridade e por sexo

7º ano

Desagregação por Ilha, Concelho, Unidade Orgânica e por Escola	Transição			Retenção			Desistência			Total de matrículas
	M	F	MF	M	F	MF	M	F	MF	
R. A. Açores	1131	1125	2256	150	130	280	5	2	7	2543
Santa Maria	18	21	39	11	4	15				54
Vila do Porto	18	21	39	11	4	15				54
Escola Básica e Secundária de Santa Maria	18	21	39	11	4	15				54
Escola Básica e Secundária 2,3/S Bento Rodrigues	18	21	39	11	4	15				54
São Miguel	680	698	1378	109	89	198	5	2	7	1583
Lagoa	87	75	162	8	1	9		1	1	172
Escola Básica Integrada de Água de Pau	16	16	32					1	1	33
EB1,2,3/JI de Água de Pau	16	16	32					1	1	33
Escola Secundária de Lagoa	71	59	130	8	1	9				139
Escola Secundária de Lagoa	71	59	130	8	1	9				139
Nordeste	22	32	54	2	2	4	2		2	60
Escola Básica e Secundária do Nordeste	22	32	54	2	2	4	2		2	60
EB2,3/S do Nordeste	22	32	54	2	2	4	2		2	60
Ponta Delgada	349	352	701	67	44	111				812
Escola Básica Integrada dos Arrifes	34	37	71	11	7	18				89
EB 2,3 de Arrifes	34	37	71	11	7	18				89
Escola Básica Integrada de Vila de Capelas	14	27	41	9	3	12				53
EB1,2,3/JI de Vila de Capelas	14	27	41	9	3	12				53
Escola Básica Integrada de Ginetes	62	74	136	11	7	18				154
EB2,3 de Ginetes	62	74	136	11	7	18				154
ES Antero de Quental	45	49	94	17	7	24				118
Escola Secundária Antero de Quental	45	49	94	17	7	24				118
Escola Secundária Domingos Rebelo	33	20	53	11	8	19				72
Escola Secundária Domingos Rebelo	33	20	53	11	8	19				72
Escola Secundária das Laranjeiras	161	145	306	8	12	20				326
Escola Secundária das Laranjeiras	161	145	306	8	12	20				326
Povoação	21	16	37	4	7	11				48
Escola Básica e Secundária da Povoação	21	16	37	4	7	11				48
EB1,2,3/JI de Furnas	8	9	17	2	2	4				21
EB2,3/S Maria Isabel do Carmo Medeiros	13	7	20	2	5	7				27
Ribeira Grande	157	169	326	23	33	56	3	1	4	386
Escola Básica Integrada da Maia	26	24	50					1	1	51
EB 2,3 da Maia	26	24	50					1	1	51
Escola Básica Integrada de Rabo de Peixe	60	74	134	15	14	29	3		3	166
EB1,2,3/JI da Vila de Rabo de Peixe	60	74	134	15	14	29	3		3	166
Escola Secundária da Ribeira Grande	71	71	142	8	19	27				169
Escola Secundária da Ribeira Grande	71	71	142	8	19	27				169
Vila Franca do Campo	44	54	98	5	2	7				105
Escola Básica e Secundária Armando Côrtes-Rodrigues	25	39	64	4	2	6				70
EB2,3/S Armando Côrtes-Rodrigues	25	39	64	4	2	6				70
Escola Básica Integrada de Ponta Garça	19	15	34	1		1				35
EB1,2,3/JI de Ponta Garça	19	15	34	1		1				35
Terceira	220	205	425	20	24	44				469
Angra do Heroísmo	140	125	265	14	17	31				296
Escola Básica Integrada de Angra do Heroísmo	25	17	42	3	3	6				48
EB1,2,3/JI de Angra do Heroísmo	25	17	42	3	3	6				48
Escola Básica e Secundária de Tomás de Borba	42	51	93	6	7	13				106
EB1,2,3/JI/EA Tomás de Borba	42	51	93	6	7	13				106
Escola Básica Integrada Francisco Ferreira Drummond	27	20	47	1	2	3				50
EB1,2,3/JI da Vila de São Sebastião	27	20	47	1	2	3				50
Escola Secundária Jerónimo Emiliano de Andrade	46	37	83	4	5	9				92
Escola Secundária Jerónimo Emiliano de Andrade	46	37	83	4	5	9				92

3º Ciclo do Ensino Básico
Ensino Regular

Rede Pública

Matrículas e aproveitamento por ano de escolaridade e por sexo**7º ano**

Desagregação por Ilha, Concelho, Unidade Orgânica e por Escola	Transição			Retenção			Desistência			Total de matrículas
	M	F	MF	M	F	MF	M	F	MF	
R. A. Açores	1131	1125	2256	150	130	280	5	2	7	2543
Praia da Vitória	80	80	160	6	7	13				173
Escola Básica Integrada da Praia da Vitória	25	25	50	5	6	11				61
EB1,2,3/JI Francisco Ornelas da Câmara	25	25	50	5	6	11				61
Escola Básica Integrada dos Biscoitos	8	10	18							18
EB1,2,3/JI dos Biscoitos	8	10	18							18
Escola Secundária Vitorino Nemésio	47	45	92	1	1	2				94
Escola Secundária Vitorino Nemésio	47	45	92	1	1	2				94
Graciosa	22	14	36		2	2				38
Santa Cruz da Graciosa	22	14	36		2	2				38
Escola Básica e Secundária da Graciosa	22	14	36		2	2				38
EB2,3/S da Graciosa	22	14	36		2	2				38
São Jorge	42	32	74	1		1				75
Calheta	17	13	30	1		1				31
Escola Básica e Secundária da Calheta	13	11	24	1		1				25
EB 1, 2, 3/S/JI Manuel Azevedo da Cunha	13	11	24	1		1				25
Escola Básica Integrada de Vila do Topo	4	2	6							6
EB1,2,3/JI de Vila do Topo	4	2	6							6
Velas	25	19	44							44
Escola Básica e Secundária de Velas	25	19	44							44
EB1, 2, 3/S de Velas	25	19	44							44
Pico	58	62	120	2	1	3				123
Lajes do Pico	16	19	35							35
Escola Básica e Secundária das Lajes do Pico	16	19	35							35
EB1,2,3/JI/S das Lajes do Pico	16	19	35							35
Madalena	26	26	52	1	1	2				54
Escola Básica e Secundária da Madalena	26	26	52	1	1	2				54
EB 1,2,3/S Cardeal Costa Nunes	26	26	52	1	1	2				54
São Roque do Pico	16	17	33	1		1				34
Escola Básica e Secundária de São Roque do Pico	16	17	33	1		1				34
EB1,2,3/S/JI de São Roque do Pico	16	17	33	1		1				34
Faial	77	70	147	4	10	14				161
Horta	77	70	147	4	10	14				161
Escola Secundária Manuel de Arriaga	77	70	147	4	10	14				161
Escola Secundária Manuel de Arriaga	77	70	147	4	10	14				161
Flores	14	21	35	3		3				38
Santa Cruz das Flores	14	21	35	3		3				38
Escola Básica e Secundária das Flores	14	21	35	3		3				38
EB1,2,3/JI/S Padre Maurício de Freitas	14	21	35	3		3				38
Corvo		2	2							2
Corvo		2	2							2
Escola Básica e Secundária Mouzinho da Silveira		2	2							2
EB1,2,3/S Mouzinho da Silveira		2	2							2

3º Ciclo do Ensino Básico

Ensino Regular

Rede Pública

Matrículas e aproveitamento por ano de escolaridade e por sexo

8º ano

Desagregação por Ilha, Concelho, Unidade Orgânica e por Escola	Transição			Retenção			Desistência			Total de matrículas
	M	F	MF	M	F	MF	M	F	MF	
R. A. Açores	1082	1143	2225	118	62	180	3	6	9	2414
Santa Maria	28	27	55	5		5				60
Vila do Porto	28	27	55	5		5				60
Escola Básica e Secundária de Santa Maria	28	27	55	5		5				60
Escola Básica e Secundária 2,3/S Bento Rodrigues	28	27	55	5		5				60
São Miguel	688	722	1410	71	42	113	2	5	7	1530
Lagoa	91	97	188	11	1	12				200
Escola Básica Integrada de Água de Pau	16	26	42	2	1	3				45
EB1,2,3/JI de Água de Pau	16	26	42	2	1	3				45
Escola Secundária de Lagoa	75	71	146	9		9				155
Escola Secundária de Lagoa	75	71	146	9		9				155
Nordeste	28	23	51		2	2		1	1	54
Escola Básica e Secundária do Nordeste	28	23	51		2	2		1	1	54
EB2,3/S do Nordeste	28	23	51		2	2		1	1	54
Ponta Delgada	325	349	674	38	22	60				734
Escola Básica Integrada dos Arrifes	43	41	84	6	3	9				93
EB 2,3 de Arrifes	43	41	84	6	3	9				93
Escola Básica Integrada de Vila de Capelas	21	30	51	3	1	4				55
EB1,2,3/JI de Vila de Capelas	21	30	51	3	1	4				55
Escola Básica Integrada de Ginetes	66	94	160	7	3	10				170
EB2,3 de Ginetes	66	94	160	7	3	10				170
ES Antero de Quental	36	44	80	9	1	10				90
Escola Secundária Antero de Quental	36	44	80	9	1	10				90
Escola Secundária Domingos Rebelo	37	31	68		4	4				72
Escola Secundária Domingos Rebelo	37	31	68		4	4				72
Escola Secundária das Laranjeiras	122	109	231	13	10	23				254
Escola Secundária das Laranjeiras	122	109	231	13	10	23				254
Povoação	33	33	66	2	6	8				74
Escola Básica e Secundária da Povoação	33	33	66	2	6	8				74
EB1,2,3/JI de Furnas	9	4	13	1	3	4				17
EB2,3/S Maria Isabel do Carmo Medeiros	24	29	53	1	3	4				57
Ribeira Grande	167	166	333	18	9	27	2	4	6	366
Escola Básica Integrada da Maia	33	31	64							64
EB 2,3 da Maia	33	31	64							64
Escola Básica Integrada de Rabo de Peixe	61	69	130	10	5	15	2	4	6	151
EB1,2,3/JI da Vila de Rabo de Peixe	61	69	130	10	5	15	2	4	6	151
Escola Secundária da Ribeira Grande	73	66	139	8	4	12				151
Escola Secundária da Ribeira Grande	73	66	139	8	4	12				151
Vila Franca do Campo	44	54	98	2	2	4				102
Escola Básica e Secundária Armando Côrtes-Rodrigues	30	42	72	1	2	3				75
EB2,3/S Armando Côrtes-Rodrigues	30	42	72	1	2	3				75
Escola Básica Integrada de Ponta Garça	14	12	26	1		1				27
EB1,2,3/JI de Ponta Garça	14	12	26	1		1				27
Terceira	203	211	414	15	9	24				438
Angra do Heroísmo	135	146	281	8	5	13				294
Escola Básica Integrada de Angra do Heroísmo	19	25	44	2	2	4				48
EB1,2,3/JI de Angra do Heroísmo	19	25	44	2	2	4				48
Escola Básica e Secundária de Tomás de Borba	41	45	86	2	2	4				90
EB1,2,3/JI/S/EA Tomás de Borba	41	45	86	2	2	4				90
Escola Básica Integrada Francisco Ferreira Drummond	28	26	54	1	1	2				56
EB1,2,3/JI da Vila de São Sebastião	28	26	54	1	1	2				56
Escola Secundária Jerónimo Emiliano de Andrade	47	50	97	3		3				100
Escola Secundária Jerónimo Emiliano de Andrade	47	50	97	3		3				100

3º Ciclo do Ensino Básico

Ensino Regular

Rede Pública

Matrículas e aproveitamento por ano de escolaridade e por sexo

8º ano

Desagregação por Ilha, Concelho, Unidade Orgânica e por Escola	Transição			Retenção			Desistência			Total de matrículas
	M	F	MF	M	F	MF	M	F	MF	
R. A. Açores	1082	1143	2225	118	62	180	3	6	9	2414
Praia da Vitória	68	65	133	7	4	11				144
Escola Básica Integrada da Praia da Vitória	20	20	40	4	4	8				48
EB1,2,3/JI Francisco Ornelas da Câmara	20	20	40	4	4	8				48
Escola Básica Integrada dos Biscoitos	8	7	15	1		1				16
EB1,2,3/JI dos Biscoitos	8	7	15	1		1				16
Escola Secundária Vitorino Nemésio	40	38	78	2		2				80
Escola Secundária Vitorino Nemésio	40	38	78	2		2				80
Graciosa	19	15	34	1		1				35
Santa Cruz da Graciosa	19	15	34	1		1				35
Escola Básica e Secundária da Graciosa	19	15	34	1		1				35
EB2,3/S da Graciosa	19	15	34	1		1				35
São Jorge	26	35	61	2	1	3		1	1	65
Calheta	7	19	26							26
Escola Básica e Secundária da Calheta	6	11	17							17
EB 1, 2, 3/S/JI Manuel Azevedo da Cunha	6	11	17							17
Escola Básica Integrada de Vila do Topo	1	8	9							9
EB1,2,3/JI de Vila do Topo	1	8	9							9
Velas	19	16	35	2	1	3		1	1	39
Escola Básica e Secundária de Velas	19	16	35	2	1	3		1	1	39
EB1, 2, 3/S de Velas	19	16	35	2	1	3		1	1	39
Pico	60	62	122	12	2	14	1		1	137
Lajes do Pico	20	23	43	1		1				44
Escola Básica e Secundária das Lajes do Pico	20	23	43	1		1				44
EB1,2,3/JI/S das Lajes do Pico	20	23	43	1		1				44
Madalena	25	22	47	11	2	13	1		1	61
Escola Básica e Secundária da Madalena	25	22	47	11	2	13	1		1	61
EB 1,2,3/S Cardeal Costa Nunes	25	22	47	11	2	13	1		1	61
São Roque do Pico	15	17	32							32
Escola Básica e Secundária de São Roque do Pico	15	17	32							32
EB1,2,3/S/JI de São Roque do Pico	15	17	32							32
Faial	51	61	112	12	7	19				131
Horta	51	61	112	12	7	19				131
Escola Secundária Manuel de Arriaga	51	61	112	12	7	19				131
Escola Secundária Manuel de Arriaga	51	61	112	12	7	19				131
Flores	5	9	14		1	1				15
Santa Cruz das Flores	5	9	14		1	1				15
Escola Básica e Secundária das Flores	5	9	14		1	1				15
EB1,2,3/JI/S Padre Maurício de Freitas	5	9	14		1	1				15
Corvo	2	1	3							3
Corvo	2	1	3							3
Escola Básica e Secundária Mouzinho da Silveira	2	1	3							3
EB1,2,3/S Mouzinho da Silveira	2	1	3							3

3º Ciclo do Ensino Básico

Ensino Regular

Rede Pública

Matrículas e aproveitamento por ano de escolaridade e por sexo

9º ano

Desagregação por Ilha, Concelho, Unidade Orgânica e por Escola	Conclusão			Retenção			Desistência			Total de matrículas
	M	F	MF	M	F	MF	M	F	MF	
R. A. Açores	1047	1119	2166	129	86	215	11	9	20	2401
Santa Maria	24	31	55		2	2				57
Vila do Porto	24	31	55		2	2				57
Escola Básica e Secundária de Santa Maria	24	31	55		2	2				57
Escola Básica e Secundária 2,3/S Bento Rodrigues	24	31	55		2	2				57
São Miguel	592	673	1265	79	56	135	7	7	14	1414
Lagoa	82	77	159	3	5	8	2	4	6	173
Escola Básica Integrada de Água de Pau	13	9	22	1		1				23
EB1,2,3/II de Água de Pau	13	9	22	1		1				23
Escola Secundária de Lagoa	69	68	137	2	5	7	2	4	6	150
Escola Secundária de Lagoa	69	68	137	2	5	7	2	4	6	150
Nordeste	25	25	50	2	1	3				53
Escola Básica e Secundária do Nordeste	25	25	50	2	1	3				53
EB2,3/S do Nordeste	25	25	50	2	1	3				53
Ponta Delgada	294	339	633	39	28	67		1	1	701
Escola Básica Integrada dos Arrifes	20	30	50	8	7	15		1	1	66
EB 2,3 de Arrifes	20	30	50	8	7	15		1	1	66
Escola Básica Integrada de Vila de Capelas	11	12	23	1	1	2				25
EB1,2,3/II de Vila de Capelas	11	12	23	1	1	2				25
Escola Básica Integrada de Ginetes	78	99	177	5	7	12				189
EB2,3 de Ginetes	78	99	177	5	7	12				189
ES Antero de Quental	31	26	57	4	4	8				65
Escola Secundária Antero de Quental	31	26	57	4	4	8				65
Escola Secundária Domingos Rebelo	27	43	70	4	4	8				78
Escola Secundária Domingos Rebelo	27	43	70	4	4	8				78
Escola Secundária das Laranjeiras	127	129	256	17	5	22				278
Escola Secundária das Laranjeiras	127	129	256	17	5	22				278
Povoação	21	33	54	3	2	5				59
Escola Básica e Secundária da Povoação	21	33	54	3	2	5				59
EB1,2,3/II de Furnas	9	14	23							23
EB2,3/S Maria Isabel do Carmo Medeiros	12	19	31	3	2	5				36
Ribeira Grande	126	145	271	23	19	42	5	2	7	320
Escola Básica Integrada da Maia	30	30	60	2	2	4				64
EB 2,3 da Maia	30	30	60	2	2	4				64
Escola Básica Integrada de Rabo de Peixe	43	58	101	12	8	20	4	2	6	127
EB1,2,3/II da Vila de Rabo de Peixe	43	58	101	12	8	20	4	2	6	127
Escola Secundária da Ribeira Grande	53	57	110	9	9	18	1		1	129
Escola Secundária da Ribeira Grande	53	57	110	9	9	18	1		1	129
Vila Franca do Campo	44	54	98	9	1	10				108
Escola Básica e Secundária Armando Côrtes-Rodrigues	34	44	78	6	1	7				85
EB2,3/S Armando Côrtes-Rodrigues	34	44	78	6	1	7				85
Escola Básica Integrada de Ponta Garça	10	10	20	3		3				23
EB1,2,3/II de Ponta Garça	10	10	20	3		3				23
Terceira	235	223	458	25	15	40	1		1	499
Angra do Heroísmo	159	141	300	13	8	21				321
Escola Básica Integrada de Angra do Heroísmo	34	23	57	4		4				61
EB1,2,3/II de Angra do Heroísmo	34	23	57	4		4				61
Escola Básica e Secundária de Tomás de Borba	44	52	96	6	6	12				108
EB1,2,3/II/EA Tomás de Borba	44	52	96	6	6	12				108
Escola Básica Integrada Francisco Ferreira Drummond	18	24	42	1		1				43
EB1,2,3/II da Vila de São Sebastião	18	24	42	1		1				43
Escola Secundária Jerónimo Emiliano de Andrade	63	42	105	2	2	4				109
Escola Secundária Jerónimo Emiliano de Andrade	63	42	105	2	2	4				109

3º Ciclo do Ensino Básico
Ensino Regular

Rede Pública

Matrículas e aproveitamento por ano de escolaridade e por sexo

9º ano

Desagregação por Ilha, Concelho, Unidade Orgânica e por Escola	Conclusão			Retenção			Desistência			Total de matrículas
	M	F	MF	M	F	MF	M	F	MF	
R. A. Açores	1047	1119	2166	129	86	215	11	9	20	2401
Santa Maria	24	31	55		2	2				57
Praia da Vitória	76	82	158	12	7	19	1		1	178
Escola Básica Integrada da Praia da Vitória	28	29	57	9	6	15	1		1	73
EB1,2,3/JI Francisco Ornelas da Câmara	28	29	57	9	6	15	1		1	73
Escola Básica Integrada dos Biscoitos	9	10	19	1		1				20
EB1,2,3/JI dos Biscoitos	9	10	19	1		1				20
Escola Secundária Vitorino Nemésio	39	43	82	2	1	3				85
Escola Secundária Vitorino Nemésio	39	43	82	2	1	3				85
Graciosa	24	12	36	1	2	3				39
Santa Cruz da Graciosa	24	12	36	1	2	3				39
Escola Básica e Secundária da Graciosa	24	12	36	1	2	3				39
EB2,3/S da Graciosa	24	12	36	1	2	3				39
São Jorge	33	39	72	2	1	3				75
Calheta	14	20	34		1	1				35
Escola Básica e Secundária da Calheta	8	13	21		1	1				22
EB 1, 2, 3/S/JI Manuel Azevedo da Cunha	8	13	21		1	1				22
Escola Básica Integrada de Vila do Topo	6	7	13							13
EB1,2,3/JI de Vila do Topo	6	7	13							13
Velas	19	19	38	2		2				40
Escola Básica e Secundária de Velas	19	19	38	2		2				40
EB1, 2, 3/S de Velas	19	19	38	2		2				40
Pico	50	53	103	10	2	12	1		1	116
Lajes do Pico	22	17	39							39
Escola Básica e Secundária das Lajes do Pico	22	17	39							39
EB1,2,3/JI/S das Lajes do Pico	22	17	39							39
Madalena	17	27	44	7	1	8	1		1	53
Escola Básica e Secundária da Madalena	17	27	44	7	1	8	1		1	53
EB 1,2,3/S Cardeal Costa Nunes	17	27	44	7	1	8	1		1	53
São Roque do Pico	11	9	20	3	1	4				24
Escola Básica e Secundária de São Roque do Pico	11	9	20	3	1	4				24
EB1,2,3/S/JI de São Roque do Pico	11	9	20	3	1	4				24
Faial	61	71	132	12	7	19	2	1	3	154
Horta	61	71	132	12	7	19	2	1	3	154
Escola Secundária Manuel de Arriaga	61	71	132	12	7	19	2	1	3	154
Escola Secundária Manuel de Arriaga	61	71	132	12	7	19	2	1	3	154
Flores	24	15	39		1	1		1	1	41
Santa Cruz das Flores	24	15	39		1	1		1	1	41
Escola Básica e Secundária das Flores	24	15	39		1	1		1	1	41
EB1,2,3/JI/S Padre Maurício de Freitas	24	15	39		1	1		1	1	41
Corvo	4	2	6							6
Corvo	4	2	6							6
Escola Básica e Secundária Mouzinho da Silveira	4	2	6							6
EB1,2,3/S Mouzinho da Silveira	4	2	6							6

3º Ciclo do Ensino Básico**Ensino Regular****Rede Privada****Matrículas e aproveitamento por ano de escolaridade e por sexo**

Desagregação por Ilha, Concelho e por entidade	Transição/Conclusão			Retenção			Desistência			Total de matrículas
	M	F	MF	M	F	MF	M	F	MF	
R. A. Açores	61	57	118							118
São Miguel	61	57	118							118
Ponta Delgada	61	57	118							118
Colégio do Castanheiro	61	57	118							118
7º Ano	27	23	50							50
8º Ano	20	16	36							36
9º Ano	14	18	32							32

Ensino Secundário – Cursos científico-humanísticos

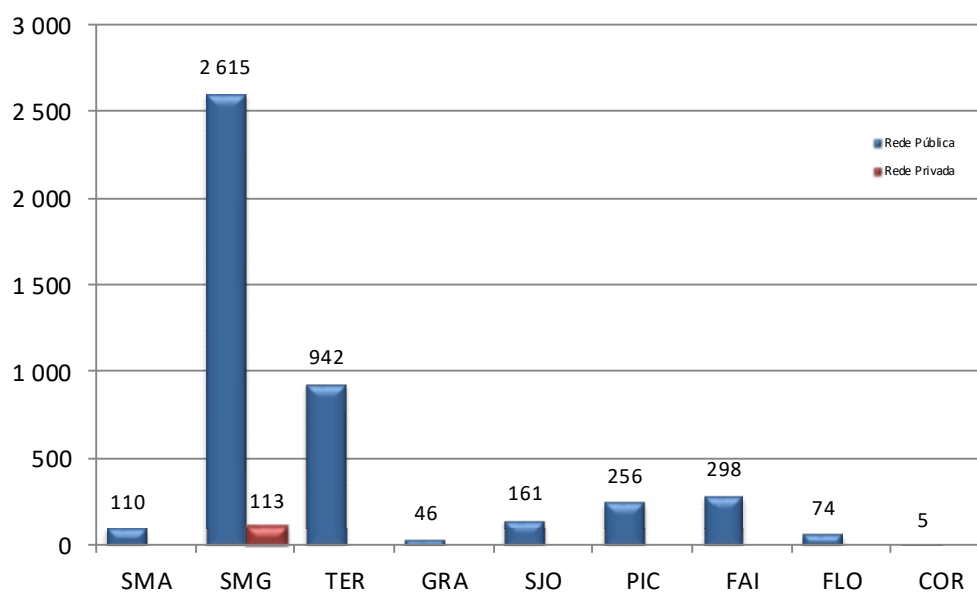
Este nível de escolaridade é ministrado nas escolas da rede pública (Básicas Integradas e Secundárias). Somente na Ilha de S. Miguel é que há oferta deste nível de escolaridade na rede privada, a qual representa 2,4% do total de matrículas neste nível.

No ano letivo de 2022/2023 registam-se 4620 alunos matriculados, ou seja, quase idêntico ao registado no ano letivo transato.

O curso de Ciências e Tecnologias regista 2189 alunos matriculados(47,4%), seguido dos cursos de Línguas e Humanidades 1766 (38,2%) e Ciências Socioeconómicas 334 e Artes Visuais 331 (ambos com 7,2%).

A taxa de feminidade global é de 55,8%, variando segundo a opção de curso, destacando-se o curso de Artes Visuais com 69,5%.

Alunos matriculados no Ensino Secundário, Cursos científico-humanísticos



Ensino Secundário
Científico-Humanísticos
Rede Pública
Matrículas e aproveitamento por ano de escolaridade e por sexo

Desagregação por Ilha, Concelho, Unidade Orgânica e por Escola	Transição			Retenção			Desistência			Total de matrículas
	M	F	MF	M	F	MF	M	F	MF	
R. A. Açores	577	797	1374	130	136	266	30	25	55	1695
Santa Maria	9	23	32	3	1	4				36
Vila do Porto	9	23	32	3	1	4				36
Escola Básica e Secundária de Santa Maria	9	23	32	3	1	4				36
Escola Básica e Secundária 2,3/S Bento Rodrigues	9	23	32	3	1	4				36
São Miguel	334	481	815	56	76	132	15	15	30	977
Lagoa	26	58	84	5	8	13		2	2	99
Escola Secundária de Lagoa	26	58	84	5	8	13		2	2	99
Escola Secundária de Lagoa	26	58	84	5	8	13		2	2	99
Nordeste	9	17	26	3	3	6	3		3	35
Escola Básica e Secundária do Nordeste	9	17	26	3	3	6	3		3	35
EB2,3/S do Nordeste	9	17	26	3	3	6	3		3	35
Ponta Delgada	225	296	521	33	53	86	9	11	20	627
ES Antero de Quental	71	133	204	11	25	36	6	5	11	251
Escola Secundária Antero de Quental	71	133	204	11	25	36	6	5	11	251
Escola Secundária Domingos Rebelo	12	14	26	4	4	8	1		1	35
Escola Secundária Domingos Rebelo	12	14	26	4	4	8	1		1	35
Escola Secundária das Laranjeiras	142	149	291	18	24	42	2	6	8	341
Escola Secundária das Laranjeiras	142	149	291	18	24	42	2	6	8	341
Povoação	15	14	29	1	2	3	2		2	34
Escola Básica e Secundária da Povoação	15	14	29	1	2	3	2		2	34
EB2,3/S Maria Isabel do Carmo Medeiros	15	14	29	1	2	3	2		2	34
Ribeira Grande	30	61	91	8	7	15	1	2	3	109
Escola Secundária da Ribeira Grande	30	61	91	8	7	15	1	2	3	109
Escola Secundária da Ribeira Grande	30	61	91	8	7	15	1	2	3	109
Vila Franca do Campo	29	35	64	6	3	9				73
Escola Básica e Secundária Armando Côrtes-Rodrigues	29	35	64	6	3	9				73
EB2,3/S Armando Côrtes-Rodrigues	29	35	64	6	3	9				73
Terceira	122	165	287	40	30	70	8	7	15	372
Angra do Heroísmo	71	98	169	38	25	63	8	6	14	246
Escola Básica e Secundária de Tomás de Borba	27	33	60	8	9	17	3	3	6	83
EB1,2,3/II/S/EA Tomás de Borba	27	33	60	8	9	17	3	3	6	83
Escola Secundária Jerónimo Emiliano de Andrade	44	65	109	30	16	46	5	3	8	163
Escola Secundária Jerónimo Emiliano de Andrade	44	65	109	30	16	46	5	3	8	163
Praia da Vitória	51	67	118	2	5	7		1	1	126
Escola Secundária Vitorino Nemésio	51	67	118	2	5	7		1	1	126
Escola Secundária Vitorino Nemésio	51	67	118	2	5	7		1	1	126
Graciosa	11	7	18	1		1	1	1	2	21
Santa Cruz da Graciosa	11	7	18	1		1	1	1	2	21
Escola Básica e Secundária da Graciosa	11	7	18	1		1	1	1	2	21
EB2,3/S da Graciosa	11	7	18	1		1	1	1	2	21
São Jorge	23	34	57	6	4	10	2		2	69
Calheta	12	14	26	4	2	6				32
Escola Básica e Secundária da Calheta	12	14	26	4	2	6				32
EB 1, 2, 3/S/II Manuel Azevedo da Cunha	12	14	26	4	2	6				32
Velas	11	20	31	2	2	4	2		2	37
Escola Básica e Secundária de Velas	11	20	31	2	2	4	2		2	37
EB1, 2, 3/S de Velas	11	20	31	2	2	4	2		2	37
Pico	35	39	74	8	9	17	1	1	2	93
Lajes do Pico	15	12	27	2	1	3				30
Escola Básica e Secundária das Lajes do Pico	15	12	27	2	1	3				30
EB1,2,3/II/S das Lajes do Pico	15	12	27	2	1	3				30

Científico-Humanísticos

Rede Pública

Matrículas e aproveitamento por ano de escolaridade e por sexo

10º ano

Desagregação por Ilha, Concelho, Unidade Orgânica e por Escola	Transição			Retenção			Desistência			Total de matrículas
	M	F	MF	M	F	MF	M	F	MF	
R. A. Açores	577	797	1374	130	136	266	30	25	55	1695
Madalena	10	21	31	6	7	13	1		1	45
Escola Básica e Secundária da Madalena	10	21	31	6	7	13	1		1	45
EB 1,2,3/S Cardeal Costa Nunes	10	21	31	6	7	13	1		1	45
São Roque do Pico	10	6	16		1	1		1	1	18
Escola Básica e Secundária de São Roque do Pico	10	6	16		1	1		1	1	18
EB1,2,3/S/II de São Roque do Pico	10	6	16		1	1		1	1	18
Faial	33	38	71	15	16	31	2	1	3	105
Horta	33	38	71	15	16	31	2	1	3	105
Escola Secundária Manuel de Arriaga	33	38	71	15	16	31	2	1	3	105
Escola Secundária Manuel de Arriaga	33	38	71	15	16	31	2	1	3	105
Flores	9	9	18	1		1	1		1	20
Santa Cruz das Flores	9	9	18	1		1	1		1	20
Escola Básica e Secundária das Flores	9	9	18	1		1	1		1	20
EB1,2,3/II/S Padre Maurício de Freitas	9	9	18	1		1	1		1	20
Corvo	1	1	2							2
Corvo	1	1	2							2
Escola Básica e Secundária Mouzinho da Silveira	1	1	2							2
EB1,2,3/S Mouzinho da Silveira	1	1	2							2

Ensino Secundário
Científico-Humanísticos

Rede Pública

Matrículas e aproveitamento por ano de escolaridade e por sexo

11º ano

Desagregação por Ilha, Concelho, Unidade Orgânica e por Escola	Transição			Retenção			Desistência			Total de matrículas
	M	F	MF	M	F	MF	M	F	MF	
R. A. Açores	574	759	1333	29	32	61	18	10	28	1422
Santa Maria	10	26	36	1	2	3				39
Vila do Porto	10	26	36	1	2	3				39
Escola Básica e Secundária de Santa Maria	10	26	36	1	2	3				39
Escola Básica e Secundária 2,3/S Bento Rodrigues	10	26	36	1	2	3				39
São Miguel	347	455	802	17	23	40	9	6	15	857
Lagoa	29	40	69	1	2	3				72
Escola Secundária de Lagoa	29	40	69	1	2	3				72
Escola Secundária de Lagoa	29	40	69	1	2	3				72
Nordeste	9	15	24							24
Escola Básica e Secundária do Nordeste	9	15	24							24
EB2,3/S do Nordeste	9	15	24							24
Ponta Delgada	236	279	515	13	15	28	6	5	11	554
ES Antero de Quental	73	110	183	7	10	17	4	3	7	207
Escola Secundária Antero de Quental	73	110	183	7	10	17	4	3	7	207
Escola Secundária Domingos Rebelo	20	28	48	1	1	2	1	1	2	52
Escola Secundária Domingos Rebelo	20	28	48	1	1	2	1	1	2	52
Escola Secundária das Laranjeiras	143	141	284	5	4	9	1	1	2	295
Escola Secundária das Laranjeiras	143	141	284	5	4	9	1	1	2	295
Povoação	9	12	21		1	1				22
Escola Básica e Secundária da Povoação	9	12	21		1	1				22
EB2,3/S Maria Isabel do Carmo Medeiros	9	12	21		1	1				22
Ribeira Grande	35	67	102	3	2	5	2	1	3	110
Escola Secundária da Ribeira Grande	35	67	102	3	2	5	2	1	3	110
Escola Secundária da Ribeira Grande	35	67	102	3	2	5	2	1	3	110
Vila Franca do Campo	29	42	71		3	3	1		1	75
Escola Básica e Secundária Armando Côrtes-Rodrigues	29	42	71		3	3	1		1	75
EB2,3/S Armando Côrtes-Rodrigues	29	42	71		3	3	1		1	75
Terceira	100	152	252	3	6	9	6	4	10	271
Angra do Heroísmo	62	93	155	3	6	9	6	2	8	172
Escola Básica e Secundária de Tomás de Borba	19	35	54		4	4	1		1	59
EB1,2,3/JI/S/EA Tomás de Borba	19	35	54		4	4	1		1	59
Escola Secundária Jerónimo Emiliano de Andrade	43	58	101	3	2	5	5	2	7	113
Escola Secundária Jerónimo Emiliano de Andrade	43	58	101	3	2	5	5	2	7	113
Praia da Vitória	38	59	97					2	2	99
Escola Secundária Vitorino Nemésio	38	59	97					2	2	99
Escola Secundária Vitorino Nemésio	38	59	97					2	2	99
Graciosa	3	4	7							7
Santa Cruz da Graciosa	3	4	7							7
Escola Básica e Secundária da Graciosa	3	4	7							7
EB2,3/S da Graciosa	3	4	7							7
São Jorge	21	20	41	2		2	1		1	44
Calheta	13	10	23				1		1	24
Escola Básica e Secundária da Calheta	13	10	23				1		1	24
EB 1, 2, 3/S/JI Manuel Azevedo da Cunha	13	10	23				1		1	24
Velas	8	10	18	2		2				20
Escola Básica e Secundária de Velas	8	10	18	2		2				20
EB1, 2, 3/S de Velas	8	10	18	2		2				20
Pico	45	37	82	4	1	5				87
Lajes do Pico	13	19	32							32
Escola Básica e Secundária das Lajes do Pico	13	19	32							32
EB1,2,3/JI/S das Lajes do Pico	13	19	32							32

Ensino Secundário
Científico-Humanísticos

Rede Pública

Matrículas e aproveitamento por ano de escolaridade e por sexo

11º ano

Desagregação por Ilha, Concelho, Unidade Orgânica e por Escola	Transição			Retenção			Desistência			Total de matrículas
	M	F	MF	M	F	MF	M	F	MF	
R. A. Açores	574	759	1333	29	32	61	18	10	28	1422
Madalena	20	13	33	2	1	3				36
Escola Básica e Secundária da Madalena	20	13	33	2	1	3				36
EB 1,2,3/S Cardeal Costa Nunes	20	13	33	2	1	3				36
São Roque do Pico	12	5	17	2		2				19
Escola Básica e Secundária de São Roque do Pico	12	5	17	2		2				19
EB1,2,3/S/II de São Roque do Pico	12	5	17	2		2				19
Faial	37	44	81	2		2	1		1	84
Horta	37	44	81	2		2	1		1	84
Escola Secundária Manuel de Arriaga	37	44	81	2		2	1		1	84
Escola Secundária Manuel de Arriaga	37	44	81	2		2	1		1	84
Flores	11	19	30				1		1	31
Santa Cruz das Flores	11	19	30				1		1	31
Escola Básica e Secundária das Flores	11	19	30				1		1	31
EB1,2,3/II/S Padre Maurício de Freitas	11	19	30				1		1	31
Corvo		2	2							2
Corvo		2	2							2
Escola Básica e Secundária Mouzinho da Silveira		2	2							2
EB1,2,3/S Mouzinho da Silveira		2	2							2

Ensino Secundário
Científico-Humanísticos

Rede Pública

Matrículas e aproveitamento por ano de escolaridade e por sexo

Desagregação por Ilha, Concelho, Unidade Orgânica e por Escola	Conclusão			Retenção			Desistência			Total de matrículas
	M	F	MF	M	F	MF	M	F	MF	
R. A. Açores	496	634	1130	98	126	224	24	12	36	1390
Santa Maria	11	14	25	4	3	7	1	2	3	35
Vila do Porto	11	14	25	4		7	1	2	3	35
Escola Básica e Secundária de Santa Maria	11	14	25	4	3	7	1	2	3	35
Escola Básica e Secundária 2,3/S Bento Rodrigues	11	14	25	4	3	7	1	2	3	35
São Miguel	264	352	616	63	84	147	11	7	18	781
Lagoa	21	31	52	8	11	19	2	2	4	75
Escola Secundária de Lagoa	21	31	52	8	11	19	2	2	4	75
Escola Secundária de Lagoa	21	31	52	8	11	19	2	2	4	75
Nordeste	9	11	20	1	2	3				23
Escola Básica e Secundária do Nordeste	9	11	20	1	2	3				23
EB2,3/S do Nordeste	9	11	20	1	2	3				23
Ponta Delgada	160	209	369	34	51	85	6	4	10	464
ES Antero de Quental	57	93	150	19	24	43	1	3	4	197
Escola Secundária Antero de Quental	57	93	150	19	24	43	1	3	4	197
Escola Secundária Domingos Rebelo	13	13	26	3	1	4	1		1	31
Escola Secundária Domingos Rebelo	13	13	26	3	1	4	1		1	31
Escola Secundária das Laranjeiras	90	103	193	12	26	38	4	1	5	236
Escola Secundária das Laranjeiras	90	103	193	12	26	38	4	1	5	236
Povoação	19	17	36	8	6	14	2	1	3	53
Escola Básica e Secundária da Povoação	19	17	36	8	6	14	2	1	3	53
EB2,3/S Maria Isabel do Carmo Medeiros	19	17	36	8	6	14	2	1	3	53
Ribeira Grande	36	52	88	9	10	19	1		1	108
Escola Secundária da Ribeira Grande	36	52	88	9	10	19	1		1	108
Escola Secundária da Ribeira Grande	36	52	88	9	10	19	1		1	108
Vila Franca do Campo	19	32	51	3	4	7				58
Escola Básica e Secundária Armando Côrtes-Rodrigues	19	32	51	3	4	7				58
EB2,3/S Armando Côrtes-Rodrigues	19	32	51	3	4	7				58
Terceira	112	141	253	17	25	42	2	2	4	299
Angra do Heroísmo	70	109	179	11	15	26	2	2	4	209
Escola Básica e Secundária de Tomás de Borba	18	28	46	3	4	7		1	1	54
EB1,2,3/JI/S/EA Tomás de Borba	18	28	46	3	4	7		1	1	54
Escola Secundária Jerónimo Emiliano de Andrade	52	81	133	8	11	19	2	1	3	155
Escola Secundária Jerónimo Emiliano de Andrade	52	81	133	8	11	19	2	1	3	155
Praia da Vitória	42	32	74	6	10	16				90
Escola Secundária Vitorino Nemésio	42	32	74	6	10	16				90
Escola Secundária Vitorino Nemésio	42	32	74	6	10	16				90
Graciosa	9	8	17		1	1				18
Santa Cruz da Graciosa	9	8	17		1	1				18
Escola Básica e Secundária da Graciosa	9	8	17		1	1				18
EB2,3/S da Graciosa	9	8	17		1	1				18
São Jorge	16	25	41	3	3	6	1		1	48
Calheta	7	7	14	3	1	4				18
Escola Básica e Secundária da Calheta	7	7	14	3	1	4				18
EB 1, 2, 3/S/JI Manuel Azevedo da Cunha	7	7	14	3	1	4				18
Velas	9	18	27		2	2	1		1	30
Escola Básica e Secundária de Velas	9	18	27		2	2	1		1	30
EB1, 2, 3/S de Velas	9	18	27		2	2	1		1	30
Pico	34	36	70		4	4	2		2	76
Lajes do Pico	16	15	31							31
Escola Básica e Secundária das Lajes do Pico	16	15	31							31
EB1,2,3/JI/S das Lajes do Pico	16	15	31							31

Ensino Secundário
Científico-Humanísticos

Rede Pública

Matrículas e aproveitamento por ano de escolaridade e por sexo

12º ano

Desagregação por Ilha, Concelho, Unidade Orgânica e por Escola	Conclusão			Retenção			Desistência			Total de matrículas
	M	F	MF	M	F	MF	M	F	MF	
R. A. Açores	496	634	1130	98	126	224	24	12	36	1390
Madalena	10	9	19		4	4	1		1	24
Escola Básica e Secundária da Madalena	10	9	19		4	4	1		1	24
EB 1,2,3/S Cardeal Costa Nunes	10	9	19		4	4	1		1	24
São Roque do Pico	8	12	20					1	1	21
Escola Básica e Secundária de São Roque do Pico	8	12	20					1	1	21
EB1,2,3/S/II de São Roque do Pico	8	12	20					1	1	21
Faial	40	46	86	10	5	15	7	1	8	109
Horta	40	46	86	10	5	15	7	1	8	109
Escola Secundária Manuel de Arriaga	40	46	86	10	5	15	7	1	8	109
Escola Secundária Manuel de Arriaga	40	46	86	10	5	15	7	1	8	109
Flores	10	11	21	1	1	2				23
Santa Cruz das Flores	10	11	21	1	1	2				23
Escola Básica e Secundária das Flores	10	11	21	1	1	2				23
EB1,2,3/II/S Padre Maurício de Freitas	10	11	21	1	1	2				23
Corvo		1	1							1
Corvo		1	1							1
Escola Básica e Secundária Mouzinho da Silveira		1	1							1
EB1,2,3/S Mouzinho da Silveira		1	1							1

Ensino Secundário
Científico-Humanísticos

Rede Pública

Matrículas, por ano de escolaridade, por sexo e subárea de ensino

Ciências e Tecnologias

Desagregação por Ilha, Concelho, Unidade Orgânica e por Escola	10º Ano			11º Ano			12º Ano			Total de matrículas
	M	F	MF	M	F	MF	M	F	MF	
R. A. Açores	359	366	725	345	339	684	359	354	713	2122
Santa Maria	11	17	28	6	13	19	13	14	27	74
Vila do Porto	11	17	28	6	13	19	13	14	27	74
Escola Básica e Secundária de Santa Maria	11	17	28	6	13	19	13	14	27	74
Escola Básica e Secundária 2,3/S Bento Rodrigues	11	17	28	6	13	19	13	14	27	74
São Miguel	193	199	392	193	192	385	193	194	387	1164
Lagoa	9	31	40	17	19	36	14	20	34	110
Escola Secundária de Lagoa	9	31	40	17	19	36	14	20	34	110
Escola Secundária de Lagoa	9	31	40	17	19	36	14	20	34	110
Nordeste	9	5	14	4	5	9	7	8	15	38
Escola Básica e Secundária do Nordeste	9	5	14	4	5	9	7	8	15	38
EB2,3/S do Nordeste	9	5	14	4	5	9	7	8	15	38
Ponta Delgada	128	110	238	125	105	230	113	105	218	686
ES Antero de Quental	41	31	72	37	41	78	41	46	87	237
Escola Secundária Antero de Quental	41	31	72	37	41	78	41	46	87	237
Escola Secundária Domingos Rebelo	4	11	15	7	10	17	7	7	14	46
Escola Secundária Domingos Rebelo	4	11	15	7	10	17	7	7	14	46
Escola Secundária das Laranjeiras	83	68	151	81	54	135	65	52	117	403
Escola Secundária das Laranjeiras	83	68	151	81	54	135	65	52	117	403
Povoação	7	8	15	7	12	19	23	14	37	71
Escola Básica e Secundária da Povoação	7	8	15	7	12	19	23	14	37	71
EB2,3/S Maria Isabel do Carmo Medeiros	7	8	15	7	12	19	23	14	37	71
Ribeira Grande	17	25	42	26	34	60	29	36	65	167
Escola Secundária da Ribeira Grande	17	25	42	26	34	60	29	36	65	167
Escola Secundária da Ribeira Grande	17	25	42	26	34	60	29	36	65	167
Vila Franca do Campo	23	20	43	14	17	31	7	11	18	92
Escola Básica e Secundária Armando Côrtes-Rodrigues	23	20	43	14	17	31	7	11	18	92
EB2,3/S Armando Côrtes-Rodrigues	23	20	43	14	17	31	7	11	18	92
Terceira	97	80	177	71	78	149	78	83	161	487
Angra do Heroísmo	72	55	127	49	45	94	44	64	108	329
Escola Básica e Secundária de Tomás de Borba	21	14	35	13	16	29	11	18	29	93
EB1,2,3/JI/S/EA Tomás de Borba	21	14	35	13	16	29	11	18	29	93
Escola Secundária Jerónimo Emiliano de Andrade	51	41	92	36	29	65	33	46	79	236
Escola Secundária Jerónimo Emiliano de Andrade	51	41	92	36	29	65	33	46	79	236
Praia da Vitória	25	25	50	22	33	55	34	19	53	158
Escola Secundária Vitorino Nemésio	25	25	50	22	33	55	34	19	53	158
Escola Secundária Vitorino Nemésio	25	25	50	22	33	55	34	19	53	158
Graciosa	4	4	4	1	4	5	5	6	11	20
Santa Cruz da Graciosa	4	4	4	1	4	5	5	6	11	20
Escola Básica e Secundária da Graciosa	4	4	4	1	4	5	5	6	11	20
EB2,3/S da Graciosa	4	4	4	1	4	5	5	6	11	20
São Jorge	11	18	29	17	8	25	13	15	28	82
Calheta	9	7	16	10	4	14	8	7	15	45
Escola Básica e Secundária da Calheta	9	7	16	10	4	14	8	7	15	45
EB 1, 2, 3/S/JI Manuel Azevedo da Cunha	9	7	16	10	4	14	8	7	15	45
Velas	2	11	13	7	4	11	5	8	13	37
Escola Básica e Secundária de Velas	2	11	13	7	4	11	5	8	13	37
EB1, 2, 3/S de Velas	2	11	13	7	4	11	5	8	13	37
Pico	15	20	35	27	17	44	22	20	42	121
Lajes do Pico	2	6	8	5	6	11	8	2	10	29
Escola Básica e Secundária das Lajes do Pico	2	6	8	5	6	11	8	2	10	29
EB1,2,3/JI/S das Lajes do Pico	2	6	8	5	6	11	8	2	10	29

Ensino Secundário
Científico-Humanísticos

Rede Pública

Matrículas, por ano de escolaridade, por sexo e subárea de ensino

Ciências e Tecnologias

Desagregação por Ilha, Concelho, Unidade Orgânica e por Escola	10º Ano			11º Ano			12º Ano			Total de matrículas
	M	F	MF	M	F	MF	M	F	MF	
R. A. Açores	359	366	725	345	339	684	359	354	713	2122
Madalena	10	12	22	12	7	19	7	7	14	55
Escola Básica e Secundária da Madalena	10	12	22	12	7	19	7	7	14	55
EB 1,2,3/S Cardeal Costa Nunes	10	12	22	12	7	19	7	7	14	55
São Roque do Pico	3	2	5	10	4	14	7	11	18	37
Escola Básica e Secundária de São Roque do Pico	3	2	5	10	4	14	7	11	18	37
EB1,2,3/S/II de São Roque do Pico	3	2	5	10	4	14	7	11	18	37
Faial	21	29	50	22	19	41	31	15	46	137
Horta	21	29	50	22	19	41	31	15	46	137
Escola Secundária Manuel de Arriaga	21	29	50	22	19	41	31	15	46	137
Escola Secundária Manuel de Arriaga	21	29	50	22	19	41	31	15	46	137
Flores	6	3	9	8	7	15	4	6	10	34
Santa Cruz das Flores	6	3	9	8	7	15	4	6	10	34
Escola Básica e Secundária das Flores	6	3	9	8	7	15	4	6	10	34
EB1,2,3/II/S Padre Maurício de Freitas	6	3	9	8	7	15	4	6	10	34
Corvo	1		1		1	1		1	1	3
Corvo	1		1		1	1		1	1	3
Escola Básica e Secundária Mouzinho da Silveira	1		1		1	1		1	1	3
EB1,2,3/S Mouzinho da Silveira	1		1		1	1		1	1	3

Ensino Secundário
Científico-Humanísticos

Rede Pública

Matrículas, por ano de escolaridade, por sexo e subárea de ensino

Desagregação por Ilha, Concelho, Unidade Orgânica e por Escola	10º Ano			11º Ano			12º Ano			Total de matrículas
	M	F	MF	M	F	MF	M	F	MF	
R. A. Açores	62	52	114	58	43	101	47	51	98	313
São Miguel	33	29	62	32	16	48	19	25	44	154
Lagoa	5	1	6	3	1	4	2	2	4	14
Escola Secundária de Lagoa	5	1	6	3	1	4	2	2	4	14
Escola Secundária de Lagoa	5	1	6	3	1	4	2	2	4	14
Ponta Delgada	23	21	44	27	11	38	13	18	31	113
Escola Secundária Domingos Rebelo	17	11	28	27	11	38	13	18	31	97
Escola Secundária Domingos Rebelo	17	11	28	27	11	38	13	18	31	97
Escola Secundária das Laranjeiras	6	10	16							16
Escola Secundária das Laranjeiras	6	10	16							16
Ribeira Grande	5	7	12	2	4	6	4	5	9	27
Escola Secundária da Ribeira Grande	5	7	12	2	4	6	4	5	9	27
Escola Secundária da Ribeira Grande	5	7	12	2	4	6	4	5	9	27
Terceira	11	15	26	11	15	26	14	14	28	80
Angra do Heroísmo	8	9	17	7	8	15	11	11	22	54
Escola Secundária Jerónimo Emiliano de Andrade	8	9	17	7	8	15	11	11	22	54
Escola Secundária Jerónimo Emiliano de Andrade	8	9	17	7	8	15	11	11	22	54
Praia da Vitória	3	6	9	4	7	11	3	3	6	26
Escola Secundária Vitorino Nemésio	3	6	9	4	7	11	3	3	6	26
Escola Secundária Vitorino Nemésio	3	6	9	4	7	11	3	3	6	26
Graciosa				2		2	1	1	2	4
Santa Cruz da Graciosa				2		2	1	1	2	4
Escola Básica e Secundária da Graciosa				2		2	1	1	2	4
EB2,3/S da Graciosa				2		2	1	1	2	4
São Jorge	9	4	13				1	2	3	16
Calheta								1	1	1
Escola Básica e Secundária da Calheta								1	1	1
EB 1, 2, 3/S/JI Manuel Azevedo da Cunha								1	1	1
Velas	9	4	13				1	1	2	15
Escola Básica e Secundária de Velas	9	4	13				1	1	2	15
EB1, 2, 3/S de Velas	9	4	13				1	1	2	15
Pico		2	2	4	4	8	2	3	5	15
Lajes do Pico		2	2	1	3	4				6
Escola Básica e Secundária das Lajes do Pico		2	2	1	3	4				6
EB1,2,3/JI/S das Lajes do Pico		2	2	1	3	4				6
Madalena				3	1	4	2	3	5	9
Escola Básica e Secundária da Madalena				3	1	4	2	3	5	9
EB 1,2,3/S Cardeal Costa Nunes				3	1	4	2	3	5	9
Faial	9	2	11	9	6	15	7	5	12	38
Horta	9	2	11	9	6	15	7	5	12	38
Escola Secundária Manuel de Arriaga	9	2	11	9	6	15	7	5	12	38
Escola Secundária Manuel de Arriaga	9	2	11	9	6	15	7	5	12	38
Flores				2	2	3	1	4		6
Santa Cruz das Flores				2	2	3	1	4		6
Escola Básica e Secundária das Flores				2	2	3	1	4		6
EB1,2,3/JI/S Padre Maurício de Freitas				2	2	3	1	4		6

Ensino Secundário
Científico-Humanísticos

Rede Pública

Matrículas, por ano de escolaridade, por sexo e subárea de ensino

Artes Visuais

Desagregação por Ilha, Concelho, Unidade Orgânica e por Escola	10º Ano			11º Ano			12º Ano			Total de matrículas
	M	F	MF	M	F	MF	M	F	MF	
R. A. Açores	37	111	148	31	65	96	30	53	83	327
São Miguel	19	63	82	21	43	64	15	29	44	190
Lagoa							1	5	6	6
Escola Secundária de Lagoa							1	5	6	6
Escola Secundária de Lagoa							1	5	6	6
Ponta Delgada	19	63	82	21	43	64	14	24	38	184
ES Antero de Quental	15	55	70	21	43	64	14	24	38	172
Escola Secundária Antero de Quental	15	55	70	21	43	64	14	24	38	172
Escola Secundária das Laranjeiras	4	8	12							12
Escola Secundária das Laranjeiras	4	8	12							12
Terceira	8	28	36	7	16	23	8	8	16	75
Angra do Heroísmo	5	16	21	3	10	13	6	7	13	47
Escola Básica e Secundária de Tomás de Borba	5	16	21	3	10	13	6	7	13	47
EB1,2,3/JI/S/EA Tomás de Borba	5	16	21	3	10	13	6	7	13	47
Praia da Vitória	3	12	15	4	6	10	2	1	3	28
Escola Secundária Vitorino Nemésio	3	12	15	4	6	10	2	1	3	28
Escola Secundária Vitorino Nemésio	3	12	15	4	6	10	2	1	3	28
São Jorge	4	7	11				3	6	9	20
Velas	4	7	11				3	6	9	20
Escola Básica e Secundária de Velas	4	7	11				3	6	9	20
EB1, 2, 3/S de Velas	4	7	11				3	6	9	20
Pico	5	8	13		2	2		4	4	19
Lajes do Pico	5	2	7		2	2		4	4	13
Escola Básica e Secundária das Lajes do Pico	5	2	7		2	2		4	4	13
EB1,2,3/JI/S das Lajes do Pico	5	2	7		2	2		4	4	13
Madalena		6	6							6
Escola Básica e Secundária da Madalena		6	6							6
EB 1,2,3/S Cardeal Costa Nunes		6	6							6
Faial	1	5	6	3	4	7	3	2	5	18
Horta	1	5	6	3	4	7	3	2	5	18
Escola Secundária Manuel de Arriaga	1	5	6	3	4	7	3	2	5	18
Escola Secundária Manuel de Arriaga	1	5	6	3	4	7	3	2	5	18
Flores							1	4	5	5
Santa Cruz das Flores							1	4	5	5
Escola Básica e Secundária das Flores							1	4	5	5
EB1,2,3/JI/S Padre Maurício de Freitas							1	4	5	5

Ensino Secundário
Científico-Humanísticos

Rede Pública

Matrículas, por ano de escolaridade, por sexo e subárea de ensino

Desagregação por Ilha, Concelho, Unidade Orgânica e por Escola	10º Ano			11º Ano			12º Ano			Total de matrículas
	M	F	MF	M	F	MF	M	F	MF	
R. A. Açores	279	429	708	187	354	541	182	314	496	1745
Santa Maria	1	7	8	5	15	20	3	5	8	36
Vila do Porto	1	7	8	5	15	20	3	5	8	36
Escola Básica e Secundária de Santa Maria	1	7	8	5	15	20	3	5	8	36
Escola Básica e Secundária 2,3/S Bento Rodrigues	1	7	8	5	15	20	3	5	8	36
São Miguel	160	281	441	127	233	360	111	195	306	1107
Lagoa	17	36	53	10	22	32	14	17	31	116
Escola Secundária de Lagoa	17	36	53	10	22	32	14	17	31	116
Escola Secundária de Lagoa	17	36	53	10	22	32	14	17	31	116
Nordeste	6	15	21	5	10	15	3	5	8	44
Escola Básica e Secundária do Nordeste	6	15	21	5	10	15	3	5	8	44
EB2,3/S do Nordeste	6	15	21	5	10	15	3	5	8	44
Ponta Delgada	97	166	263	82	140	222	60	117	177	662
ES Antero de Quental	26	67	93	26	39	65	22	50	72	230
Escola Secundária Antero de Quental	26	67	93	26	39	65	22	50	72	230
Escola Secundária Domingos Rebelo	13	7	20	15	20	35	10	7	17	72
Escola Secundária Domingos Rebelo	13	7	20	15	20	35	10	7	17	72
Escola Secundária das Laranjeiras	58	92	150	41	81	122	28	60	88	360
Escola Secundária das Laranjeiras	58	92	150	41	81	122	28	60	88	360
Povoação	11	8	19	2	1	3	6	10	16	38
Escola Básica e Secundária da Povoação	11	8	19	2	1	3	6	10	16	38
EB2,3/S Maria Isabel do Carmo Medeiros	11	8	19	2	1	3	6	10	16	38
Ribeira Grande	17	38	55	12	32	44	13	21	34	133
Escola Secundária da Ribeira Grande	17	38	55	12	32	44	13	21	34	133
Escola Secundária da Ribeira Grande	17	38	55	12	32	44	13	21	34	133
Vila Franca do Campo	12	18	30	16	28	44	15	25	40	114
Escola Básica e Secundária Armando Côrtes-Rodrigues	12	18	30	16	28	44	15	25	40	114
EB2,3/S Armando Côrtes-Rodrigues	12	18	30	16	28	44	15	25	40	114
Terceira	54	79	133	20	53	73	31	63	94	300
Angra do Heroísmo	32	49	81	12	38	50	22	44	66	197
Escola Básica e Secundária de Tomás de Borba	12	15	27	4	13	17	4	8	12	56
EB1,2,3/II/S/EA Tomás de Borba	12	15	27	4	13	17	4	8	12	56
Escola Secundária Jerónimo Emiliano de Andrade	20	34	54	8	25	33	18	36	54	141
Escola Secundária Jerónimo Emiliano de Andrade	20	34	54	8	25	33	18	36	54	141
Praia da Vitória	22	30	52	8	15	23	9	19	28	103
Escola Secundária Vitorino Nemésio	22	30	52	8	15	23	9	19	28	103
Escola Secundária Vitorino Nemésio	22	30	52	8	15	23	9	19	28	103
Graciosa	9	8	17				3	2	5	22
Santa Cruz da Graciosa	9	8	17				3	2	5	22
Escola Básica e Secundária da Graciosa	9	8	17				3	2	5	22
EB2,3/S da Graciosa	9	8	17				3	2	5	22
São Jorge	7	9	16	7	12	19	3	5	8	43
Calheta	7	9	16	4	6	10	2	2	2	28
Escola Básica e Secundária da Calheta	7	9	16	4	6	10	2	2	2	28
EB 1, 2, 3/S/II Manuel Azevedo da Cunha	7	9	16	4	6	10	2	2	2	28
Velas				3	6	9	1	5	6	15
Escola Básica e Secundária de Velas				3	6	9	1	5	6	15
EB1, 2, 3/S de Velas				3	6	9	1	5	6	15
Pico	24	19	43	18	15	33	12	13	25	101
Lajes do Pico	10	3	13	7	8	15	8	9	17	45
Escola Básica e Secundária das Lajes do Pico	10	3	13	7	8	15	8	9	17	45
EB1,2,3/II/S das Lajes do Pico	10	3	13	7	8	15	8	9	17	45

Ensino Secundário
Científico-Humanísticos

Rede Pública

Matrículas, por ano de escolaridade, por sexo e subárea de ensino

Desagregação por Ilha, Concelho, Unidade Orgânica e por Escola	Línguas e Humanidades									Total de matrículas
	10º Ano			11º Ano			12º Ano			
	M	F	MF	M	F	MF	M	F	MF	
R. A. Açores	279	429	708	187	354	541	182	314	496	1745
Madalena	7	10	17	7	6	13	2	3	5	35
Escola Básica e Secundária da Madalena	7	10	17	7	6	13	2	3	5	35
EB 1,2,3/S Cardeal Costa Nunes	7	10	17	7	6	13	2	3	5	35
São Roque do Pico	7	6	13	4	1	5	2	1	3	21
Escola Básica e Secundária de São Roque do Pico	7	6	13	4	1	5	2	1	3	21
EB1,2,3/S/II de São Roque do Pico	7	6	13	4	1	5	2	1	3	21
Faial	19	19	38	6	15	21	16	30	46	105
Horta	19	19	38	6	15	21	16	30	46	105
Escola Secundária Manuel de Arriaga	19	19	38	6	15	21	16	30	46	105
Escola Secundária Manuel de Arriaga	19	19	38	6	15	21	16	30	46	105
Flores	5	6	11	4	10	14	3	1	4	29
Santa Cruz das Flores	5	6	11	4	10	14	3	1	4	29
Escola Básica e Secundária das Flores	5	6	11	4	10	14	3	1	4	29
EB1,2,3/S/II Padre Maurício de Freitas	5	6	11	4	10	14	3	1	4	29
Corvo		1	1		1	1				2
Corvo		1	1		1	1				2
Escola Básica e Secundária Mouzinho da Silveira		1	1		1	1				2
EB1,2,3/S Mouzinho da Silveira		1	1		1	1				2

Ensino Secundário
Científico-Humanísticos

Rede Privada

Matrículas e aproveitamento por ano de escolaridade e por sexo

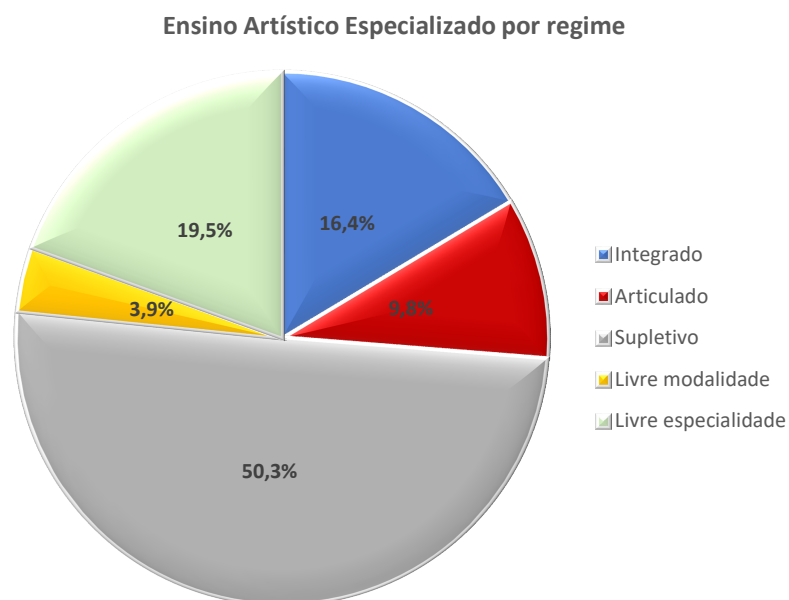
Desagregação por Ilha, Concelho e por entidade	Transição/Conclusão			Retenção			Desistência			Total de matrículas
	M	F	MF	M	F	MF	M	F	MF	
R. A. Açores	65	45	110	1	2	3				113
São Miguel	65	45	110	1	2	3				113
Ponta Delgada	65	45	110	1	2	3				113
Colégio do Castanheiro	65	45	110	1	2	3				113
10º Ano	20	25	45							45
Ciências e Tecnologias	15	17	32							32
Ciências Socioeconómicas	1		1							1
Línguas e Humanidades	4	8	12							12
11º Ano	25	4	29							29
Artes Visuais	3	1	4							4
Ciências e Tecnologias	16	2	18							18
Ciências Socioeconómicas	6	1	7							7
12º Ano	20	16	36	1	2	3				39
Ciências e Tecnologias	9	6	15	1	1	2				17
Ciências Socioeconómicas	7	6	13							13
Línguas e Humanidades	4	4	8		1	1				9

Ensino Artístico Especializado

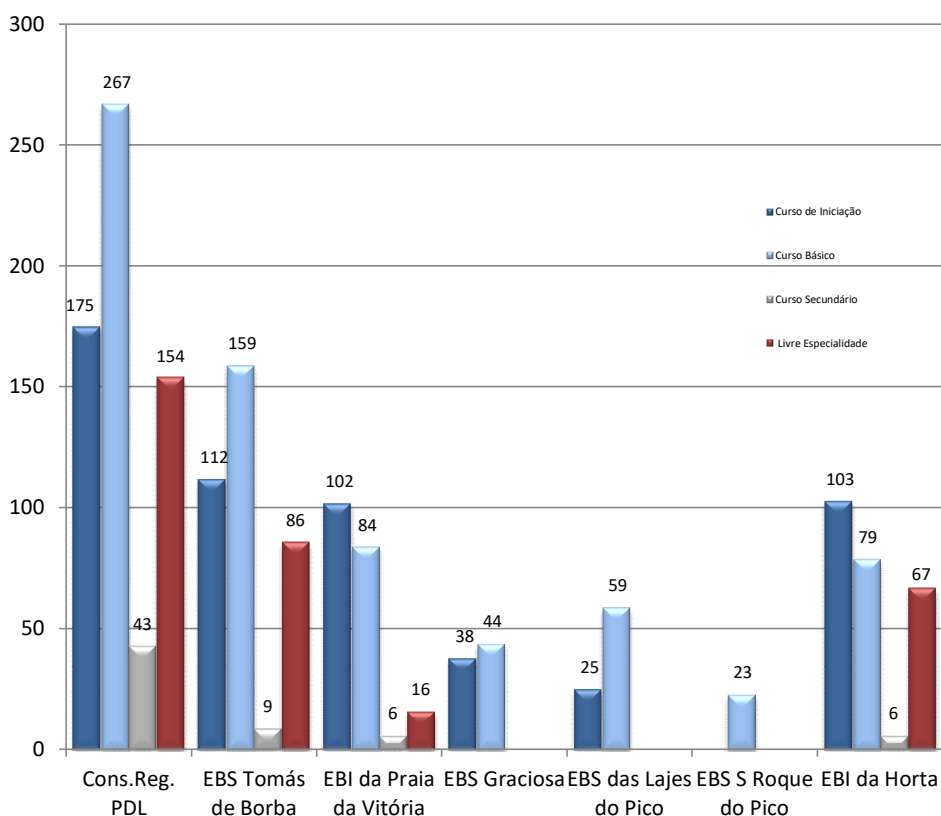
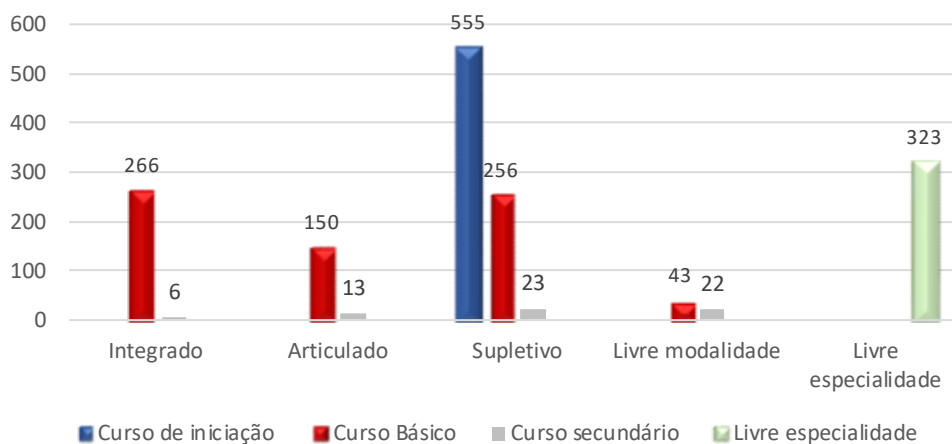
Na Região Autónoma dos Açores, o ensino artístico especializado, regulado atualmente pelo Decreto Legislativo Regional n.º 16/2019/A, de 23 de julho, e pela Portaria n.º 75/2014, de 18 de novembro, compreende o curso de iniciação, destinado a alunos do 1º ciclo do Ensino Básico, o curso básico, destinado a alunos dos 2º e 3º ciclos do Ensino Básico e cursos livres (modalidade e especialidade).

Os cursos artísticos especializados de nível secundário são lecionados em conformidade com as disposições da Portaria n.º 229-A/2018 de 14 de agosto, tendo por referência a matriz curricular - base constante do anexo VII do Decreto-Lei n.º 55/2018, de 6 de julho.

A Região dispõe de sete escolas com oferta de ensino artístico especializado distribuídas pelas ilhas de São Miguel, Terceira, Graciosa, Pico e Faial, registando no ano letivo 2022/2023 o total de 1657 alunos (mais 79 alunos matriculados que no ano transato), sendo o regime supletivo o que tem maior peso (50,3%).



Nº de alunos por curso e regime de frequência



Desagregação por Unidade Orgânica e Escola		Alunos matriculados e aproveitamento por idade e sexo																								Total
		6 anos		7 anos		8 anos		9 anos		10 anos		11 anos		12 anos		Total										
		M	MF	M	F	M	MF	M	F	M	MF	M	F	M	MF		M	F								
R. A. Açores		34	42	76	51	71	122	65	112	177	60	99	159	5	10	15	1	4	5	1	1	1	1	555		
Conservatório Regional de Ponta Delgada		9	5	14	21	18	39	20	40	60	23	33	56	3	3	6								175		
Conservatório Regional de Ponta Delgada		9	5	14	21	18	39	20	40	60	23	33	56	3	3	6								175		
Transição/conclusão		9	5	14	20	18	38	20	36	56	19	30	49	3	2	5								162		
Retenção e desistência					1		1		4	4	4	3	7		1	1								13		
Escola Básica e Secundária de Tomás de Borba		5	10	15	8	14	22	11	24	35	15	22	37	2	2	2								112		
EB1,2,3//I/EA Tomás de Borba		5	10	15	8	14	22	11	24	35	15	22	37	2	2	2								112		
Transição/conclusão		5	10	15	8	14	22	11	21	32	13	21	34	2	2	2								106		
Retenção e desistência									3	3	2	1	3											6		
Escola Básica Integrada da Praia da Vitória		7	7	14	10	19	29	17	19	36	8	12	20	2	2	2								102		
EB1,2,3//I Francisco Ornelas da Câmara		7	7	14	10	19	29	17	19	36	8	12	20	2	2	2								102		
Transição/conclusão		4	5	9	8	16	24	15	16	31	8	11	19	2	2	2								86		
Retenção e desistência		3	2	5	2	3	5	2	3	5	1	1	1											16		
Escola Básica e Secundária da Graciosa		5	2	7	2	4	6	5	8	13	3	4	7	2	2	2								38		
EB2,3//5 da Graciosa		5	2	7	2	4	6	5	8	13	3	4	7	2	2	2								38		
Transição/conclusão		5	2	7	2	3	5	4	7	11	3	4	7	2	2	2								34		
Retenção e desistência									1	1	1	2												4		
Escola Básica e Secundária das Lajes do Pico								7	6	13	1	8	9	1	1	2								25		
EB1,2,3//I/5 das Lajes do Pico								7	6	13	1	8	9	1	1	2								25		
Transição/conclusão								7	6	13	1	8	9	1	1	2								25		
Escola Básica Integrada da Horta		8	18	26	10	16	26	5	15	20	10	20	30	1	1	1								103		
EB1,2//EA//I António José de Ávila		8	18	26	10	16	26	5	15	20	10	20	30	1	1	1								103		
Transição/conclusão		8	17	25	9	16	25	5	13	18	7	20	27	1	1	1								96		
Retenção e desistência					1	1	1	1	2	2	3	3	3											7		

Ensino Artístico Especializado
Curso Básico de Música

Rede Pública

Alunos matriculados no regime integrado

Ilha/UO	5º Ano	6º Ano	7º Ano	8º Ano	9º Ano	Total
R. A. Açores	72	89	31	41	33	266
Terceira	22	38	13	24	15	112
Escola Básica e Secundária de Tomás de Borba	20	32	12	23	14	101
Escola Básica Integrada da Praia da Vitória	2	6	1	1	1	11
Graciosa	14	13	5	8	4	44
Escola Básica e Secundária da Graciosa	14	13	5	8	4	44
Pico	21	24	13	9	14	81
Escola Básica e Secundária das Lajes do Pico	19	11	8	9	11	58
Escola Básica e Secundária de São Roque do Pico	2	13	5	0	3	23
Faial	15	14	0	0	0	29
Escola Básica Integrada da Horta	15	14	0	0	0	29

Ensino Artístico Especializado
Curso Secundário

Rede Pública

Alunos matriculados no regime integrado

Ilha/UO	10º Ano	11º Ano	12º Ano	Total
R. A. Açores	3	1	2	6
Terceira	3	1	2	6
Escola Básica e Secundária de Tomás de Borba	3	2	1	6
Curso Secundário de Canto	0	1	0	1
Curso Secundário de Música	3	1	1	5

Ensino Artístico Especializado
Curso Básico de Música

Rede Pública

Alunos matriculados e aproveitamento, por sexo, grau e regime

Desagregação por Unidade Orgânica e Escola, por Regime/Grau	Transição/conclusão			Retenção e desistência			Total
	M	F	MF	M	F	MF	
R. A. Açores	182	215	397	22	29	51	449
Conservatório Regional de Ponta Delgada	117	119	236	13	18	31	267
Conservatório Regional de Ponta Delgada	117	119	236	13	18	31	267
Articulado	56	63	119				119
1º Grau	11	9	20				20
2º Grau	13	12	25				25
3º Grau	9	11	20				20
4º Grau	11	10	21				21
5º Grau	12	21	33				33
Supletivo	50	53	103	9	14	23	126
1º Grau	19	19	38	1	7	8	46
2º Grau	14	11	25	3	3	6	31
3º Grau	5	8	13	2	3	5	18
4º Grau	7	8	15	1	1	2	17
5º Grau	5	7	12	2		2	14
Livre - modalidade	11	3	14	4	4	8	22
1º Grau	3	1	4		2	2	6
2º Grau	2		2				2
3º Grau	2	1	3	2	1	3	6
4º Grau	1	1	2	1		1	3
5º Grau	3		3	1	1	2	5
Escola Básica e Secundária de Tomás de Borba	19	31	50	3	5	8	58
EB1,2,3/JI/S/EA Tomás de Borba	19	31	50	3	5	8	58
Articulado	3	4	7				7
1º Grau	2	1	3				3
2º Grau		1	1				1
3º Grau		1	1				1
4º Grau		1	1				1
5º Grau	1		1				1
Supletivo	8	20	28	2	2	4	32
1º Grau	2	12	14				14
2º Grau	1	1	2				2
3º Grau	2	3	5	1		1	6
4º Grau	2	1	3	1	1	2	5
5º Grau	1	3	4		1	1	5
Livre - modalidade	8	7	15	1	3	4	19
1º Grau	2	4	6				6
2º Grau	2	1	3	1	2	3	6
3º Grau	1	1	2		1	1	3
4º Grau	3	1	4				4
Escola Básica Integrada da Praia da Vitória	24	44	68	3	2	5	73
EB1,2,3/JI Francisco Ornelas da Câmara	24	44	68	3	2	5	73
Articulado	11	3	14				14
2º Grau		1	1				1
3º Grau	4	1	5				5
4º Grau	3	1	4				4
5º Grau	4		4				4

Ensino Artístico Especializado
Curso Básico de Música

Rede Pública

Alunos matriculados e aproveitamento, por sexo, grau e regime

Desagregação por Unidade Orgânica e Escola, por Regime/Grau	Transição/conclusão			Retenção e desistência			Total
	M	F	MF	M	F	MF	
R. A. Açores	182	215	397	22	29	51	449
Livre - modalidade	8	7	15	1	3	4	19
1º Grau	2	4	6				6
2º Grau	2	1	3	1	2	3	6
3º Grau	1	1	2		1	1	3
4º Grau	3	1	4				4
Escola Básica Integrada da Praia da Vitória	24	44	68	3	2	5	73
EB1,2,3/JI Francisco Ornelas da Câmara	24	44	68	3	2	5	73
Articulado	11	3	14				14
2º Grau		1	1				1
3º Grau	4	1	5				5
4º Grau	3	1	4				4
5º Grau	4		4				4
Supletivo	12	40	52	3	2	5	57
1º Grau	4	15	19	2		2	21
2º Grau	2	11	13	1	1	2	15
3º Grau	2	8	10				10
4º Grau		3	3				3
5º Grau	4	3	7		1	1	8
Livre - modalidade	1	1	2				2
1º Grau	1	1	2				2
Escola Básica e Secundária das Lajes do Pico	1		1				1
EB1,2,3/JI/S das Lajes do Pico	1		1				1
Supletivo	1		1				1
5º Grau	1		1				1
Escola Básica Integrada da Horta	22	21	43	3	4	7	50
EB1,2/EA/JI António José de Ávila	22	21	43	3	4	7	50
Articulado	7	3	10				10
3º Grau	1	1	2				2
4º Grau	3		3				3
5º Grau	3	2	5				5
Supletivo	15	18	33	3	4	7	40
1º Grau	6	3	9		2	2	11
2º Grau	3	5	8	1	1	2	10
3º Grau	3	7	10	1	1	2	12
4º Grau	1	1	2	1		1	3
5º Grau	2	2	4				4

Ensino Artístico Especializado
Curso Secundário de Música

Rede Pública

Alunos matriculados e aproveitamento, por sexo, grau e regime

Desagregação por Unidade Orgânica e Escola, por Regime/Grau	Transição/conclusão			Retenção/desistência			Total
	H	M	HM	H	M	HM	
R. A. Açores	21	21	42	9	4	13	55
Conservatório Regional de Ponta Delgada	14	17	31	6	3	9	40
Conservatório Regional de Ponta Delgada	14	17	31	6	3	9	40
Articulado	6	5	11				11
6º Grau	3	2	5				5
7º Grau	1	1	2				2
8º Grau	2	2	4				4
Supletivo	4	9	13		1	1	14
6º Grau	4	4	8		1	1	9
7º Grau		4	4				4
8º Grau		1	1				1
Livre - modalidade	4	3	7	6	2	8	15
6º Grau	2	2	4	2	1	3	7
7º Grau		1	1	2		2	3
8º Grau	2		2	2	1	3	5
Escola Básica e Secundária de Tomás de Borba	1	1	2	1		1	3
EB1,2,3/JI/S/EA Tomás de Borba	1	1	2	1		1	3
Supletivo				1		1	1
6º Grau				1		1	1
Livre - modalidade	1	1	2				2
6º Grau		1	1				1
7º Grau	1		1				1
Escola Básica Integrada da Praia da Vitória	3		3	2	1	3	6
EB1,2,3/JI Francisco Ornelas da Câmara	3		3	2	1	3	6
Supletivo				2	1	3	3
6º Grau				2	1	3	3
Livre - modalidade	3		3				3
6º Grau	1		1				1
7º Grau	2		2				2
Escola Básica Integrada da Horta	3	3	6				6
EB1,2/EA/JI António José de Ávila	3	3	6				6
Supletivo	2	2	4				4
6º Grau	1		1				1
7º Grau	1	2	3				3
Livre - modalidade	1	1	2				2
6º Grau		1	1				1
7º Grau	1		1				1

Ensino Artístico Especializado
Curso Secundário de Canto

Rede Pública

Alunos matriculados e aproveitamento, por sexo, grau e regime

Desagregação por Unidade Orgânica e Escola, por Regime/Grau	Transição/conclusão			Retenção/desistência			Total
	M	F	MF	M	F	MF	
R. A. Açores		2	2		1	1	3
Conservatório Regional de Ponta Delgada		2	2		1	1	3
Conservatório Regional de Ponta Delgada		2	2				3
Articulado		2	2				2
6º Grau		1	1				1
8º Grau		1	1				1
Supletivo					1	1	1
6º Grau					1	1	1

Ensino Artístico Especializado
Curso Livre Especialidade

Rede Pública

Alunos matriculados e aproveitamento por sexo

Desagregação por Unidade Orgânica e por Escola	Apto			Não apto			Desistência			Total
	M	F	MF	M	F	MF	M	F	MF	
R. A. Açores	100	178	278	2	1	3	20	22	42	323
Conservatório Regional de Ponta Delgada	62	72	134				13	7	20	154
Conservatório Regional de Ponta Delgada	62	72	134				13	7	20	154
Escola Básica e Secundária de Tomás de Borba	18	57	75	1		1	2	8	10	86
EB1,2,3/JI/S/EA Tomás de Borba	18	57	75	1		1	2	8	10	86
Escola Básica Integrada da Praia da Vitória	9	3	12	1	1	2	1	1	2	16
EB1,2,3/JI Francisco Ornelas da Câmara	9	3	12	1	1	2	1	1	2	16
Escola Básica Integrada da Horta	11	46	57				4	6	10	67
EB1,2/EA/JI António José de Ávila	11	46	57				4	6	10	67

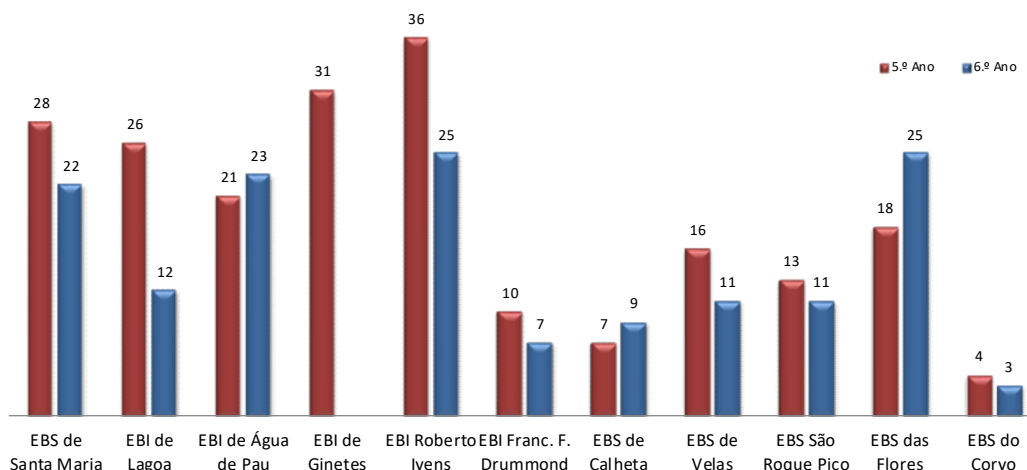
Ensino Especializado em Desporto

O Ensino Especializado em Desporto, implementado no ano letivo de 2016/17, visa a aquisição de competências no âmbito da área do desporto, através de especialização numa modalidade desportiva.

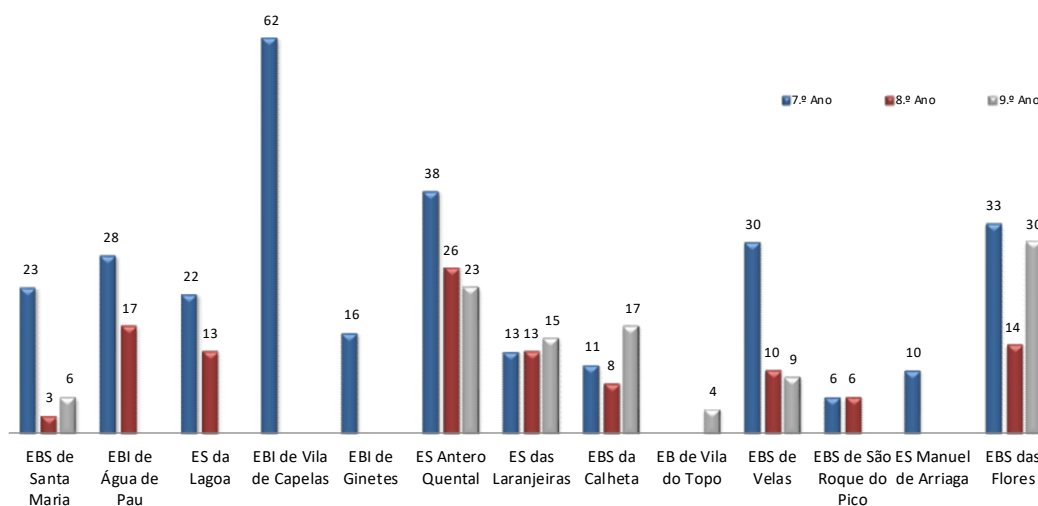
Destina-se a alunos dos 2º e 3º Ciclos que frequentam o Ensino Básico.

No ano letivo de 2022/2023 registam-se no 2º ciclo e no 3º ciclo respetivamente 358 e 506 alunos com especialização numa modalidade desportiva, o que traduz um acréscimo de 137 alunos (+18,8%) em relação ao ano letivo de 2021/2022.

2.º Ciclo



3.º Ciclo



2.º Ciclo do Ensino Básico
Ensino Especializado em Desporto

Rede Pública

Matrículas e aproveitamento por ano de escolaridade

Desagregação por Unidade Orgânica	Modalidade	5.º Ano			6.º Ano			Total de matrículas 2º ciclo
		Transição	Retenção e desistência	Total de matrículas	Conclusão	Retenção e desistência	Total de matrículas	
R. A. Açores		206	4	210	142	6	148	358
	Total	28		28	20	2	22	50
EBS de Santa Maria	Badminton				3		3	3
	Desportos da Natureza	10		10	10	1	11	21
	Natação	12		12	2	1	3	15
	Ginástica				3		3	3
	Voleibol	6		6				6
	Ténis de Campo				2		2	2
	Total	25	1	26	12		12	38
EBS de Lagoa	Multimodalidade - Basquetebol, Voleibol, Futebol	25	1	26	12		12	38
	Total	21		21	23		23	44
EBS de Água de Pau	Multimodalidade - Basquetebol, Voleibol, Futebol	21		21	23		23	44
	Total	30	1	31				31
EBS de Ginetes	Multimodalidade - Basquetebol, Voleibol, Futebol	30	1	31				31
	Total	36		36	25		25	61
EBS Roberto Ivens	Multimodalidade - Ginastica, Patinagem, Atletismo	12		12	14		14	26
	Multimodalidade - Basquetebol, Voleibol, Futebol	24		24	11		11	35
	Total	10		10	5	2	7	17
EBS Francisco Ferreira Drummond	Multimodalidade - Basquetebol, Voleibol, Futebol	10		10	5	2	7	17
	Total	7		7	8	1	9	16
EBS da Calheta	Multimodalidade - Luta, Patinagem, Atletismo				8	1	9	9
	Voleibol	7		7				7
	Total	16		16	10	1	11	27
EBS de Velas	Multimodalidade - Basquetebol, Voleibol, Futebol				10	1	11	11
	Voleibol	16		16				16
	Total	13		13	11		11	24
EBS São Roque do Pico	Multimodalidade - Ginastica, Patinagem, Atletismo	13		13	11		11	24
	Total	17	1	18	25		25	43
EBS das Flores	Voleibol	17	1	18	25		25	43
	Total	3	1	4	3		3	7
EBS do Corvo	Atletismo	3	1	4	3		3	7

3.º Ciclo do Ensino Básico
Ensino Especializado em Desporto

Rede Pública

Matrículas e aproveitamento por ano de escolaridade

Desagregação por Unidade Orgânica	Modalidade	7.º Ano			8.º Ano			9.º Ano			Total de matrículas 3º ciclo
		Transição	Retenção e desistência	Total de matrículas	Transição	Retenção e desistência	Total de matrículas	Conclusão	Retenção e desistência	Total de matrículas	
R. A. Açores		249	43	292	98	12	110	97	7	104	506
EBS Santa Maria	Total	20	3	23	3		3	6		6	32
	Badminton	1		1							1
	Desportos na Natureza	9	2	11							11
	Natação	6		6	3		3	6		6	15
	Voleibol	3	1	4							4
EBI de Água de Pau	Total	27	1	28	14	3	17				45
	Futebol	27	1	28	14	3	17				45
ES Lagoa	Total	20	2	22	8	5	13				35
	Basquetebol	20	2	22	8	5	13				35
EBI de Vila de Capelas	Total	44	18	62							62
	Atividades Rítmicas Desportivas	25	5	30							30
	Futebol	19	13	32							32
EBI de Ginetes	Total	13	3	16							16
	Futebol	13	3	16							16
ES Antero de Quental	Total	27	11	38	25	1	26	20	3	23	87
	Futebol	27	11	38	25	1	26	20	3	23	87
ES das Laranjeiras	Total	10	3	13	13		13	15		15	41
	Atletismo							7		7	7
	Futsal	10	3	13							13
	Natação				13		13	8		8	21
EBS da Calheta	Total	11		11	8		8	16	1	17	36
	Atletismo	11		11	8		8				19
	Voleibol							16	1	17	17
EBI de Vila do Topo	Total							4		4	4
	Voleibol							4		4	4
EBS de Velas	Total	30		30	8	2	10	8	1	9	49
	Voleibol	30		30	8	2	10	8	1	9	49
EBS de São Roque do Pico	Total	6		6	6		6				12
	Atletismo	6		6	6		6				12
ES Manuel de Arriaga	Total	10		10							10
	Vela	10		10							10
EBS das Flores	Total	31	2	33	13	1	14	28	2	30	77
	Voleibol	31	2	33	13	1	14	28	2	30	77

PROFIJ e Aprendizagem

Os cursos do Programa Formativo de Inserção de Jovens (PROFIJ) são cursos de dupla certificação que privilegiam a inserção no mercado de trabalho e permitem o prosseguimento de estudos.

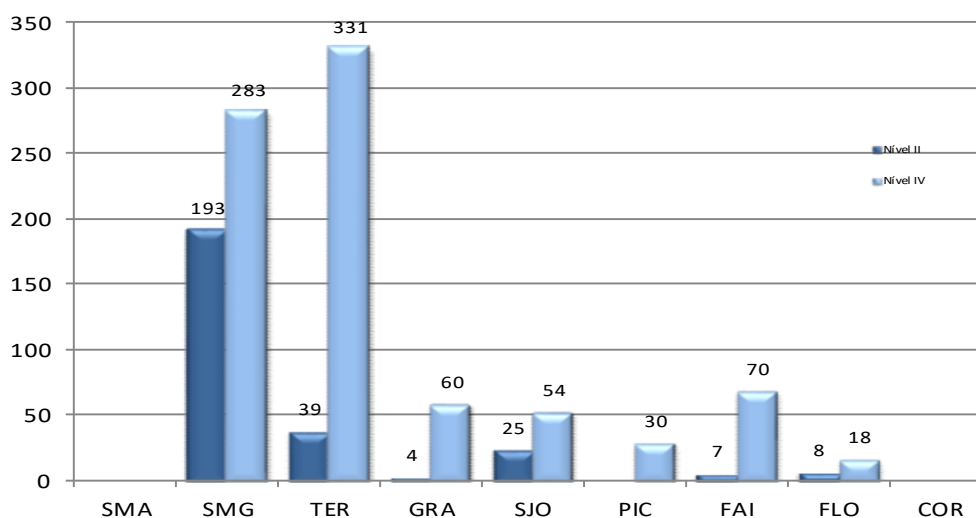
Os cursos de formação profissional encontram-se divididos nas seguintes tipologias:

- Cursos de nível II – tipo 2 e tipo 3, conferem habilitação equivalente ao 9.º ano de escolaridade e qualificação profissional de nível II, de acordo com o Quadro Nacional de Qualificações.
- Cursos de nível IV – tipo 4 e tipo 6, conferem habilitação equivalente ao 12.º ano de escolaridade e qualificação profissional de nível IV, de acordo com o Quadro Nacional de Qualificações.

Os cursos de aprendizagem são percursos de formação, em alternância, e são uma modalidade de dupla certificação, ou seja, em que se desenvolvem competências sociais, científicas e profissionais, potenciadas por uma forte componente de formação realizada em contexto de empresa, necessárias ao exercício de uma atividade profissional e, simultaneamente, permitem também a realização de estudos de nível pós-secundário e o acesso ao ensino superior

No ano letivo de 2022/2023 registam-se 276 alunos no 3º ciclo do ensino básico e 846 no ensino secundário. A taxa de feminidade é de 41,5%.

Alunos matriculados no PROFIJ, segundo o nível



Ensino Básico

Programa Formativo de Inserção de Jovens - PROFUJ

Rede Pública

Matrículas e aproveitamento por ano de escolaridade e por sexo

Nível II - tipo 2 - 3.º Ciclo

Desagregação por Ilha, Concelho, Unidade Orgânica e por Escola	Transição			Conclusão			Retenção			Desistência			Total de matrículas
	M	F	MF	M	F	MF	M	F	MF	M	F	MF	
R. A. Açores	61	31	92	56	34	90	22	22	44	9	11	20	246
São Miguel	40	11	51	30	23	53	19	21	40	9	10	19	163
Lagoa	8		8				2	1	3				11
Escola Secundária da Lagoa	8		8				2	1	3				11
1º Ano	8		8				2	1	3				11
Ponta Delgada	15	11	26	20	15	35	12	15	27	2	6	8	96
Escola Básica Integrada de Vila de Capelas	8	3	11	15	5	20	4	3	7	1		1	39
EB1,2,3/II de Vila de Capelas	8	3	11	15	5	20	4	3	7	1		1	39
1º Ano	8	3	11				4	3	7	1		1	19
2º Ano				15	5	20							20
Escola Secundária das Laranjeiras	7	8	15	5	10	15	8	12	20	1	6	7	57
Escola Secundária das Laranjeiras	7	8	15	5	10	15	8	12	20	1	6	7	57
1º Ano	7	8	15				8	8	16		3	3	34
2º Ano				5	10	15		4	4	1	3	4	23
Povoação	2		2	3		3	3		3	4	1	5	13
Escola Básica e Secundária da Povoação	2		2	3		3	3		3	4	1	5	13
EB2,3/S Maria Isabel do Carmo Medeiros	2		2	3		3	3		3	4	1	5	13
1º Ano	2		2				3		3	3	1	4	9
2º Ano				3		3						1	4
Ribeira Grande	15		15	7	8	15	2	5	7	3	3	6	43
Escola Básica Integrada da Maia	12		12	4	7	11							23
EB 2,3 da Maia	12		12	4	7	11							23
1º Ano	12		12										12
2º Ano				4	7	11							11
Escola Secundária da Ribeira Grande	3		3	3	1	4	2	5	7	3	3	6	20
Escola Secundária da Ribeira Grande	3		3	3	1	4	2	5	7	3	3	6	20
1º Ano	3		3				2	4	6	3	2	5	14
2º Ano				3	1	4		1	1	1	1	1	6
Terceira	9	14	23	8	5	13	2		2		1	1	39
Angra do Heroísmo	9	14	23	8	2	10	2		2		1	1	36
Escola Básica Integrada de Angra do Heroísmo	3	7	10				1		1		1	1	12
EB1,2,3/II de Angra do Heroísmo	3	7	10				1		1		1	1	12
1º Ano	3	7	10				1		1		1	1	12
Escola Básica Integrada Francisco Ferreira Drummond	6	7	13	8	2	10	1		1				24
EB1,2,3/II da Vila de São Sebastião	6	7	13										13
1º Ano	6	7	13										13
2º Ano				8	2	10	1		1				11
Praia da Vitória				3	3								3
Escola Secundária Vitorino Nemésio				3	3								3
Escola Secundária Vitorino Nemésio				3	3								3
2º Ano				3	3								3
Graciosa				3	1	4							4
Santa Cruz da Graciosa				3	1	4							4
Escola Básica e Secundária da Graciosa				3	1	4							4
EB2,3/S da Graciosa				3	1	4							4
2º Ano				3	1	4							4
São Jorge	4	5	9	12	3	15	1		1				25
Calheta				4	1	5							5
Escola Básica e Secundária da Calheta				4	1	5							5
EB 1, 2, 3/S/II Manuel Azevedo da Cunha				4	1	5							5
2º Ano				4	1	5							5
Velas	4	5	9	8	2	10		1	1				20
Escola Básica e Secundária de Velas	4	5	9	8	2	10		1	1				20
EB1, 2, 3/S de Velas	4	5	9	8	2	10		1	1				20
1º Ano	4	5	9										9
2º Ano				8	2	10		1	1				11
Faial	5	1	6					1	1				7
Horta	5	1	6					1	1				7
Escola Secundária Manuel de Arriaga	5	1	6					1	1				7
1º Ano	5	1	6					1	1				7

Ensino Básico

Programa Formativo de Inserção de Jovens - PROFIJ

Rede Pública

Matrículas e aproveitamento por ano de escolaridade e por sexo

Nível II - tipo 2 - 3.º Ciclo

Desagregação por Ilha, Concelho, Unidade Orgânica e por Escola	Transição			Conclusão			Retenção			Desistência			Total de matrículas
	M	F	MF	M	F	MF	M	F	MF	M	F	MF	
R. A. Açores	61	31	92	56	34	90	22	22	44	9	11	20	246
São Miguel	40	11	51	30	23	53	19	21	40	9	10	19	163
Flores	3		3	3	2	5							8
Santa Cruz das Flores	3		3	3	2	5							8
Escola Básica e Secundária das Flores	3		3	3	2	5							8
EB1,2,3/JI/S Padre Maurício de Freitas	3		3	3	2	5							8
1º Ano	3		3										3
2º Ano				3	2	5							5

Ensino Básico

Programa Formativo de Inserção de Jovens - PROFIJ

Rede Pública

Matrículas e aproveitamento por ano de escolaridade e por sexo

Nível II - tipo 3 - 3.º Ciclo

Desagregação por Ilha, Concelho, Unidade Orgânica e por Escola	Conclusão			Retenção			Desistência			Total de matrículas
	M	F	MF	M	F	MF	M	F	MF	
R. A. Açores	15	6	21	4	3	7	1	1	2	30
São Miguel	15	6	21	4	3	7	1	1	2	30
Ponta Delgada	15	6	21	4	3	7	1	1	2	30
Escola Secundária Antero de Quental	9	4	13	3	1	4	1	1	2	19
Escola Secundária Antero de Quental	9	4	13	3	1	4	1	1	2	19
1º Ano	9	4	13	3	1	4	1	1	2	19
Escola Secundária das Laranjeiras	6	2	8	1	2	3				11
Escola Secundária das Laranjeiras	6	2	8	1	2	3				11
1º Ano	6	2	8	1	2	3				11

Ensino Secundário
Programa Formativo de Inserção de Jovens - PROFUJ

Rede Pública

Matrículas e aproveitamento por ano de escolaridade e por sexo

Nível IV - tipo 4 - Secundário

Desagregação por Ilha, Concelho, Unidade Orgânica e por Escola	Transição			Conclusão			Retenção			Desistência			Total de matrículas
	M	F	MF	M	F	MF	M	F	MF	M	F	MF	
R. A. Açores	231	192	423	120	113	233	47	10	57	53	25	78	791
São Miguel	82	40	122	13	35	48	20	6	26	28	15	43	239
Ponta Delgada	55	23	78	2	16	18	15	6	21	13	7	20	137
Escola Secundária Antero de Quental	10	6	16	2	16	18	4	3	7	1	3	4	45
Escola Secundária Antero de Quental	10	6	16	2	16	18	4	3	7	1	3	4	45
1º Ano	4	1	5				3	3	6	1	3	4	15
2º Ano	6	5	11				1		1				12
3º Ano				2	16	18							18
Escola Secundária Domingos Rebelo	32	14	46				8	2	10	6	2	8	64
Escola Secundária Domingos Rebelo	32	14	46				8	2	10	6	2	8	64
1º Ano	23	6	29				8	2	10	6	2	8	47
2º Ano	9	8	17										17
Escola Secundária das Laranjeiras	13	3	16				3	1	4	6	2	8	28
Escola Secundária das Laranjeiras	13	3	16										28
1º Ano	8	1	9				3	1	4	5	1	6	19
2º Ano	5	2	7							1	1	2	9
Ribeira Grande	6	2	8	1	13	14				2	4	6	28
Escola Secundária da Ribeira Grande	6	2	8	1	13	14				2	4	6	28
Escola Secundária da Ribeira Grande	6	2	8	1	13	14				2	4	6	28
1º Ano													
2º Ano	6	2	8							1	1	2	10
3º Ano				1	13	14				1	3	4	18
Vila Franca do Campo	21	15	36	10	6	16	5		5	13	4	17	74
Escola Básica e Secundária Armando Côrtes-Rodrigues	21	15	36	10	6	16	5		5	13	4	17	74
EB2,3/S Armando Côrtes-Rodrigues	21	15	36	10	6	16	5		5	13	4	17	74
1º Ano	7	1	8				4		4	12	3	15	27
2º Ano	14	14	28				1		1	1	1	1	30
3º Ano				10	6	16				1		1	17
Terceira	81	83	164	62	49	111	17	4	21	17	7	24	320
Angra do Heroísmo	35	54	89	43	28	71	14	4	18	11	6	17	195
Escola Básica e Secundária de Tomás de Borba	9	1	10				8		8	1		1	19
EB1,2,3/JI/S/EA Tomás de Borba	9	1	10				8		8	1		1	19
1º Ano	9	1	10				8		8	1		1	19
Escola Secundária Jerónimo Emiliano de Andrade	26	53	79	43	28	71	6	4	10	10	6	16	176
Escola Secundária Jerónimo Emiliano de Andrade	26	53	79	43	28	71	6	4	10	10	6	16	176
1º Ano	10	20	30				5	4	9	9	4	13	52
2º Ano	16	33	49				1		1	1	2	3	53
3º Ano				43	28	71							71
Praia da Vitória	46	29	75	19	21	40	3	3	6	1	7		125
Escola Secundária Vitorino Nemésio	46	29	75	19	21	40	3	3	6	1	7		125
Escola Secundária Vitorino Nemésio	46	29	75	19	21	40	3	3	6	1	7		125
1º Ano	36	9	45				3	3	6			6	54
2º Ano	10	20	30										30
3º Ano				19	21	40				1	1		41
Graciosa	17	18	35	15	5	20	4		4	1		1	60
Santa Cruz da Graciosa	17	18	35	15	5	20	4		4	1		1	60
Escola Básica e Secundária da Graciosa	17	18	35	15	5	20	4		4	1		1	60
EB2,3/S da Graciosa	17	18	35	15	5	20	4		4	1		1	60
1º Ano	8	8	16				4		4	1		1	21
2º Ano	9	10	19										19
3º Ano				15	5	20							20
São Jorge	9	19	28	10	14	24	1		1	1		1	54
Calheta	7	5	12	2	7	9	1		1	1		1	23
Escola Básica e Secundária da Calheta	7	5	12	2	7	9	1		1	1		1	23
EB 1, 2, 3/S/JI Manuel Azevedo da Cunha	7	5	12	2	7	9	1		1	1		1	23
1º Ano	7	5	12				1		1	1		1	14
3º Ano				2	7	9							9
Velas	2	14	16	8	7	15							31
Escola Básica e Secundária de Velas	2	14	16	8	7	15							31
EB1, 2, 3/S de Velas	2	14	16	8	7	15							31
2º Ano	2	14	16										16
3º Ano				8	7	15							15
Pico	10	12	22	5		5				2	1	3	30
Lajes do Pico	2	5	7	5		5							12
Escola Básica e Secundária das Lajes do Pico	2	5	7	5		5							12
EB1,2,3/JI/S das Lajes do Pico	2	5	7	5		5							12
2º Ano	2	5	7										7
3º Ano				5		5							5

Ensino Secundário
Programa Formativo de Inserção de Jovens - PROFIJ

Rede Pública

Matrículas e aproveitamento por ano de escolaridade e por sexo

Nível IV - tipo 4 - Secundário

Desagregação por Ilha, Concelho, Unidade Orgânica e por Escola	Transição			Conclusão			Retenção			Desistência			Total de matrículas
	M	F	MF	M	F	MF	M	F	MF	M	F	MF	
R. A. Açores	231	192	423	120	113	233	47	10	57	53	25	78	791
Madalena	4	1	5							2	1	3	8
Escola Básica e Secundária da Madalena	4	1	5							2	1	3	8
EB 1,2,3/S Cardeal Costa Nunes	4	1	5							2	1	3	8
2º Ano	4	1	5							2	1	3	8
São Roque do Pico	4	6	10										10
Escola Básica e Secundária de São Roque do Pico	4	6	10										10
EB1,2,3/S/II de São Roque do Pico	4	6	10										10
2º Ano	4	6	10										10
Faial	21	16	37	15	10	25	2		2	4	2	6	70
Horta	21	16	37	15	10	25	2		2	4	2	6	70
Escola Secundária Manuel de Arriaga	21	16	37	15	10	25	2		2	4	2	6	70
Escola Secundária Manuel de Arriaga	21	16	37	15	10	25	2		2	4	2	6	70
1º Ano	11	7	18				2		2	4	1	5	25
2º Ano	10	9	19								1	1	20
3º Ano				15	10	25							25
Flores	11	4	15				3		3				18
Santa Cruz das Flores	11	4	15				3		3				18
Escola Básica e Secundária das Flores	11	4	15				3		3				18
EB1,2,3/II/S Padre Maurício de Freitas	11	4	15				3		3				18
1º Ano	11	4	15				3		3				18

Ensino Secundário

Programa Formativo de Inserção de Jovens - PROFIJ

Rede Pública

Matrículas e aproveitamento por ano de escolaridade e por sexo

Nível IV - tipo 6 - Secundário

Desagregação por Ilha, Concelho, Unidade Orgânica e por Escola	Transição			Conclusão			Retenção			Desistência			Total de matrículas
	M	F	MF	M	F	MF	M	F	MF	M	F	MF	
R. A. Açores				6	6					2	3	5	11
Terceira				6	6					2	3	5	11
Angra do Heroísmo				6	6					2	3	5	11
Escola Secundária Jerónimo Emiliano de Andrade				6	6					2	3	5	11
Escola Secundária Jerónimo Emiliano de Andrade				6	6					2	3	5	11
3º Ano				6	6					2	3	5	11

Ensino Secundário

Cursos de Aprendizagem

Rede Pública

Matrículas e aproveitamento e por sexo

Desagregação por Ilha, Concelho, Unidade Orgânica e por Escola	Transição			Conclusão			Retenção			Desistência			Total de matrículas
	M	F	MF	M	F	MF	M	F	MF	M	F	MF	
R. A. Açores	30	9	39							5		5	44
São Miguel	30	9	39							5		5	44
Ponta Delgada	30	9	39							5		5	44
Centro de Qualificação dos Açores	30	9	39							5		5	44
1º Ano	25		25							3		3	28
Técnico de Instalações Elétricas	12		12							1		1	13
Técnico de Manutenção Industrial - Metalurgia e Metalomecânica	13		13							2		2	15
2º Ano	5	9	14							2		2	16
Técnico de Cozinha/Pastelaria			9										9
Técnico/a de Obra/Condutor/a de Obra	5		5							2		2	7

Ensino Profissional

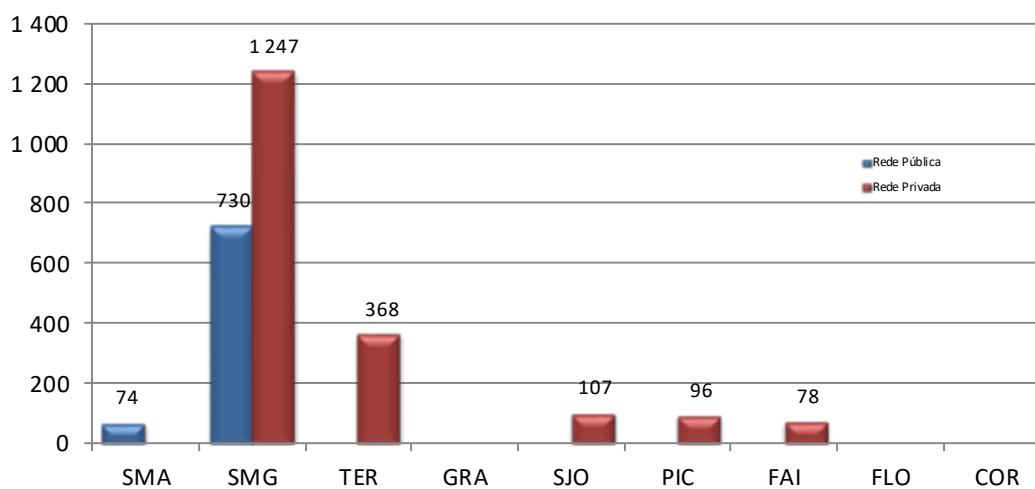
Esta modalidade de ensino e formação é de dupla certificação de nível de qualificação IV (secundário).

Esta oferta é ministrada em escolas profissionais, públicas ou privadas, ou em escolas secundárias da rede pública.

Na rede privada no ano letivo 2022/2023 registam-se 1896 alunos matriculados e na rede pública 804. A rede pública representa 29,8% do ensino profissional na RAA.

A taxa de feminidade nesta modalidade é de 44,1%.

Alunos matriculados no ensino profissional, segundo a rede



Ensino Profissional

Rede Pública

Matrículas e aproveitamento por ano de escolaridade e por sexo

Secundário

Desagregação por Ilha, Concelho, Unidade Orgânica e por Escola	Transição			Conclusão			Retenção			Desistência			Total de matrículas	
	M	F	MF	M	F	MF	M	F	MF	M	F	MF		
R. A. Açores	208	175	383	61	57	118	138	45	183	48	30	78	762	
Santa Maria	26	10	36	6	11	17	13	2	15	5	1	6	74	
Vila do Porto	26	10	36	6	11	17	13	2	15	5	1	6	74	
Escola Básica e Secundária de Santa Maria	26	10	36	6	11	17	13	2	15	5	1	6	74	
Escola Básica e Secundária 2,3/S Bento Rodrigues	26	10	36	6	11	17	13	2	15	5	1	6	74	
1º Ano	15	7	22					9		9	3	1	4	35
2º Ano	11	3	14					1		1				15
3º Ano				6	11	17	3	2	5	2			2	24
São Miguel	182	165	347	55	46	101	125	43	168	43	29	72	688	
Lagoa	38	43	81	4	6	10	37	20	57	20	12	32	180	
Escola Secundária de Lagoa	38	43	81	4	6	10	37	20	57	20	12	32	180	
Escola Secundária de Lagoa	38	43	81	4	6	10	37	20	57	20	12	32	180	
1º Ano	20	20	40					15	2	17	14	6	20	77
2º Ano	18	23	41					6	2	8	3	3	6	55
3º Ano				4	6	10	16	16	32	3	3	6	48	
Nordeste				4	1	5	1	1	2		1	1	8	
Escola Básica e Secundária do Nordeste				4	1	5	1	1	2		1	1	8	
EB2,3/S do Nordeste				4	1	5	1	1	2		1	1	8	
3º Ano				4	1	5	1	1	2		1	1	8	
Ponta Delgada	78	59	137	31	29	60	67	13	80	7	7	14	291	
Escola Secundária Antero de Quental	26	34	60	11	12	23	18	6	24	2	1	3	110	
Escola Secundária Antero de Quental	26	34	60	11	12	23	18	6	24	2	1	3	110	
1º Ano	15	14	29					4	3	7	1		37	
2º Ano	11	20	31					4		4	1		36	
3º Ano				11	12	23	10	3	13		1	1	37	
Escola Secundária Domingos Rebelo				3	7	10	15		15				25	
Escola Secundária Domingos Rebelo				3	7	10	15		15				25	
3º Ano				3	7	10	15		15				25	
Escola Secundária das Laranjeiras	52	25	77	17	10	27	34	7	41	5	6	11	156	
Escola Secundária das Laranjeiras	52	25	77	17	10	27	34	7	41	5	6	11	156	
1º Ano	22	11	33					13	2	15	4	2	6	54
2º Ano	30	14	44					1		1	1	1	46	
3º Ano				17	10	27	20	5	25	1	3	4	56	
Ribeira Grande	66	63	129	16	10	26	20	9	29	16	9	25	209	
Escola Secundária da Ribeira Grande	66	63	129	16	10	26	20	9	29	16	9	25	209	
Escola Secundária da Ribeira Grande	66	63	129	16	10	26	20	9	29	16	9	25	209	
1º Ano	24	37	61					9	7	16	10	3	13	90
2º Ano	42	26	68								3	6	9	77
3º Ano				16	10	26	11	2	13	3		3	42	

Ensino Profissional

Rede Pública

Matrículas e aproveitamento por ano de escolaridade e por sexo

Secundário

Desagregação por Ilha, Concelho	Transição			Conclusão			Retenção			Desistência			Total de matrículas
	M	F	MF	M	F	MF	M	F	MF	M	F	MF	
R. A. Açores	20	1	21	3	2	5	8	5	13	2	1	3	42
São Miguel	20	1	21	3	2	5	8	5	13	2	1	3	42
Ponta Delgada	20	1	21	3	2	5	8	5	13	2	1	3	42
Centro de Qualificação dos Açores	20	1	21	3	2	5	8	5	13	2	1	3	42
2º Ano	20	1	21							2		2	23
3º Ano				3	2	5	8	5	13		1	1	19

Ensino Profissional

Rede Privada

Matrículas e aproveitamento por ano de escolaridade e por sexo

Secundário

Desagregação por Ilha, Concelho, Unidade Orgânica e por Escola	Transição			Conclusão			Retenção			Desistência			Total de matrículas
	M	F	MF	M	F	MF	M	F	MF	M	F	MF	
R. A. Açores	620	551	1171	249	211	460	69	22	91	83	91	174	1896
São Miguel	386	390	776	163	155	318	21	14	35	55	63	118	1247
Lagoa	3	16	19	7	9	16				3		1	38
INETESE - Instituto de Educação Técnica - EP	3	16	19	7	9	16				3		1	38
1º Ano	3	16	19							3		3	22
3º Ano				7	9	16							16
Nordeste	15	13	28	7	4	11	1	1	2	1	1	2	43
Escola Profissional de Nordeste	15	13	28	7	4	11	1	1	2	1	1	2	43
1º Ano	11	5	16				1		1				17
2º Ano	4	8	12							1	1	2	14
3º Ano				7	4	11		1	1				12
Ponta Delgada	242	226	468	108	87	195	17	8	25	32	36	68	756
Escola de Formação Turística dos Açores	28	23	51	14	10	24	3		3	4	6	12	90
1º Ano	14	8	22				2		2	3	6	9	33
2º Ano	14	15	29				1		1	1		1	31
3º Ano				14	10	24				2		2	26
Escola de Novas Tecnologias dos Açores	49	32	81	40	5	45	1		1	7	7	14	141
1º Ano	21	11	32							4	6	10	42
2º Ano	28	21	49							1	1	2	51
3º Ano				40	5	45	1		1	2		2	48
Comércio da Região Autónoma dos Açores (EPROSEC)	96	74	170	27	24	51	10	7	17	6	8	14	252
1º Ano	60	29	89							3	4	7	96
2º Ano	36	45	81							1	1	2	83
3º Ano				27	24	51	10	7	17	2	3	5	73
Escola Profissional da Câmara de Comércio e Indústria de Ponta Delgada	34	25	59	3	7	10	1	1	2	6	4	10	81
1º Ano	8	10	18							4	1	5	23
2º Ano	26	15	41							1	3	4	45
3º Ano				3	7	10	1	1	2	1		1	13
Escola Profissional da Santa Casa da Misericórdia de Ponta Delgada - MEP	35	72	107	24	41	65	2		2	7	11	18	192
1º Ano	22	49	71							2	7	9	80
2º Ano	13	23	36							3		3	39
3º Ano				24	41	65	2		2	2	4	6	73
Povoação	29	31	60	6	14	20	2	3	5	2	1	3	88
EP Monsenhor João Maurício de Amaral Ferreira	29	31	60	6	14	20	2	3	5	2	1	3	88
1º Ano	17	15	32					1	1	1		1	34
2º Ano	12	16	28							1	1	2	30
3º Ano				6	14	20	2	2	4				24
Ribeira Grande	54	78	132	17	30	47				3	10	13	192
Escola Profissional da Ribeira Grande	54	78	132	17	30	47				3	10	13	192
1º Ano	49	43	92							3	3	6	98
2º Ano	5	35	40								5	5	45
3º Ano				17	30	47					2	2	49
Vila Franca do Campo	43	26	69	18	11	29	2	1	3	14	15	29	130
Escola Profissional de Vila Franca do Campo	43	26	69	18	11	29	2	1	3	14	15	29	130
1º Ano	28	14	42							10	13	23	65
2º Ano	15	12	27							2	2	4	31
3º Ano				18	11	29	2	1	3	2		2	34
Terceira	127	99	226	51	30	81	22	5	27	14	20	34	368
Angra do Heroísmo	60	52	112	14	18	32	9	5	14	7	7	14	172
EP Santa Casa Misericórdia de A. do Heroísmo	48	36	84	12	13	25	7	1	8	6	1	7	124
1º Ano	20	25	45							1	1	2	47
2º Ano	28	11	39							4		4	43
3º Ano				12	13	25	7	1	8	1		1	34

Ensino Profissional

Rede Privada

Matrículas e aproveitamento por ano de escolaridade e por sexo

Secundário

Desagregação por Ilha, Concelho, Unidade Orgânica e por Escola	Transição			Conclusão			Retenção			Desistência			Total de matrículas
	M	F	MF	M	F	MF	M	F	MF	M	F	MF	
R. A. Açores	621	551	1172	248	211	459	69	22	91	83	91	174	1896
INETESE - Instituto de Educação Técnica	12	16	28	2	5	7	2	4	6	5	2	7	48
1º Ano	6	11	17							5	1	6	23
2º Ano	6	5	11										11
3º Ano				2	5	7	2	4	6		1	1	14
Praia da Vitória	67	47	114	37	12	49	13		13	7	13	20	196
EP da Praia da Vitória	67	47	114	37	12	49	13		13	7	13	20	196
1º Ano	26	38	64							4	8	12	76
2º Ano	41	9	50							2	3	5	55
3º Ano				37	12	49	13		13	1	2	3	65
São Jorge	55	10	65	16	1	17	17		17	8		8	107
Velas	55	10	65	16	1	17	17		17	8		8	107
Escola Profissional da Ilha de São Jorge	55	10	65	16	1	17	17		17	8		8	107
1º Ano	31	6	37							3		3	40
2º Ano	24	4	28							4		4	32
3º Ano				16	1	17	17		17	1		1	35
Pico	32	35	67	7	13	20	4		4	1	4	5	96
Madalena	32	35	67	7	13	20	4		4	1	4	5	96
Escola Profissional do Pico	32	35	67	7	13	20	4		4	1	4	5	96
1º Ano	22	16	38							1	4	5	43
2º Ano	10	19	29										29
3º Ano				7	13	20	4		4				24
Faial	20	17	37	12	12	24	5	3	7	5	4	9	78
Horta	20	17	37	12	12	24	5	3	7	5	4	9	78
Escola Profissional da Horta	20	17	37	12	12	24	5	3	7	5	4	9	78
1º Ano	13	10	23				5	2	7	5	4	9	39
2º Ano	7	7	14										14
3º Ano				12	12	24		1	1				25

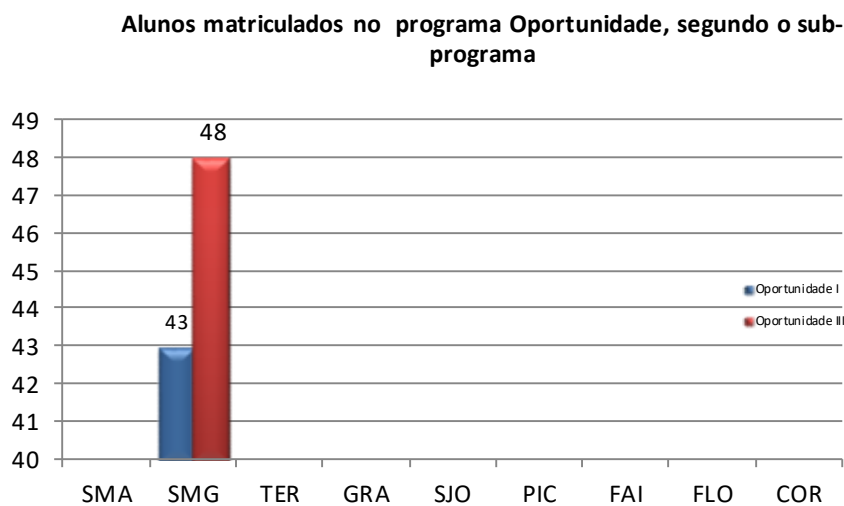
Programa Oportunidade

Este programa teve início no ano letivo de 2006/2007 e pretende dar resposta às situações de retenções sucessivas dos alunos e criar as condições para a obtenção da escolaridade obrigatória.

O Programa Oportunidade é destinado a alunos com idades compreendidas entre os 10 e os 18 anos de idade e que frequentam o ensino básico.

O Programa Oportunidade é constituído por quatro subprogramas: Oportunidade I; Oportunidade II; Oportunidade III e Oportunidade Profissionalizante.

No ano letivo 2022/2023 registam-se 91 alunos, dos quais 43 no subprograma oportunidade I (1.º ciclo) e 48 no subprograma oportunidade III (3.º ciclo).



Programa Oportunidade

Rede Pública

Matrículas e aproveitamento, por sexo e por programa

Desagregação por Ilha, Concelho, Unidade Orgânica e por Escola	Transição			Conclusão			Retenção			Desistência			Total de matrículas
	M	F	MF	M	F	MF	M	F	MF	M	F	MF	
R. A. Açores				24	13	37	29	12	41	6	7	13	91
Oportunidade I				12	4	16	20	7	27				43
São Miguel				12	4	16	20	7	27				43
Ribeira Grande				12	4	16	20	7	27				43
Escola Básica Integrada de Rabo de Peixe				12	4	16	20	7	27				43
EB1,2,3/JI da Vila de Rabo de Peixe				12	4	16	20	7	27				43
1º Ano				9	2	11	11	5	16				27
Ano Suplementar				3	2	5	9	2	11				16
Oportunidade III				12	9	21	9	5	14	6	7	13	48
São Miguel				12	9	21	9	5	14	6	7	13	48
Ponta Delgada				6	2	8	3	3	6	4	1	13	19
Escola Básica Integrada dos Arrifes				5	1	6		1	1	2		2	9
EB 2,3 de Arrifes				5	1	6		1	1	2		2	9
1º Ano				5	1	6		1	1	2		2	9
Escola Básica Integrada de Ginetes				1	1	2	3	2	5	2	1	3	10
EB2,3 de Ginetes				1	1	2	3	2	5	2	1	3	10
1º Ano							2	2	4		1	1	5
Ano Suplementar				1	1	2	1		1	2		2	5
Ribeira Grande				6	7	13	6	2	8	2	6	8	29
Escola Básica Integrada de Rabo de Peixe				6	7	13	6	2	8	2	6	8	29
EB1,2,3/JI da Vila de Rabo de Peixe				6	6	12	6	2	8	2	6	8	28
Ano Suplementar						1	1						1

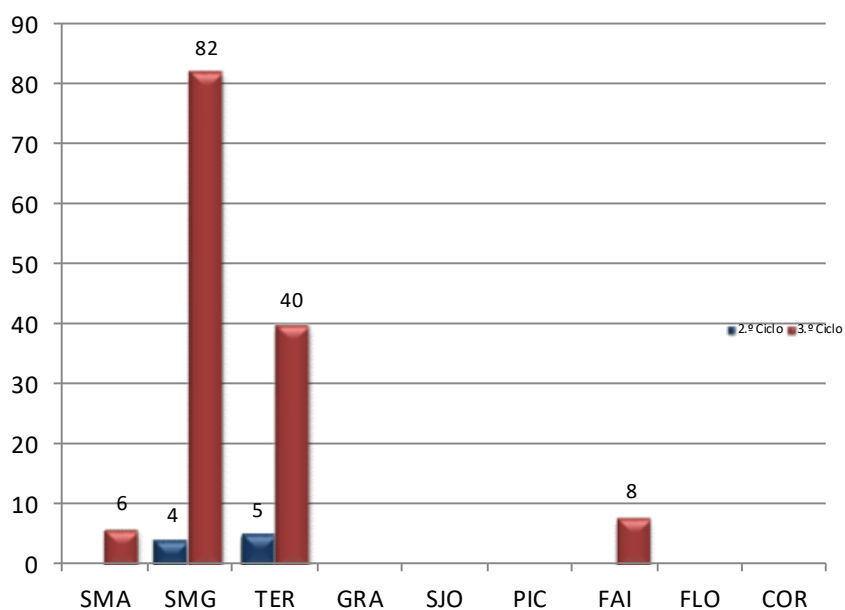
Cursos de Formação Vocacional

Este programa teve início no ano letivo de 2014/2015 e é direcionado para os alunos com idades compreendidas entre os 14 e os 18 anos, em situação de risco de incumprimento da escolaridade obrigatória, provenientes do Programa Oportunidade.

Tem como objetivo assegurar a conclusão do 2.º e 3.º ciclos do ensino básico e o prosseguimento de estudos no ensino secundário.

No ano letivo 2022/2023 registam-se 145 alunos, dos quais 9 no 2.º Ciclo e 136 no 3.º Ciclo.

Alunos matriculados nos Cursos de Formação Vocacional, por ciclo



Curso Formação Vocacional

Rede Pública

Matrículas e aproveitamento, por sexo e por ciclo

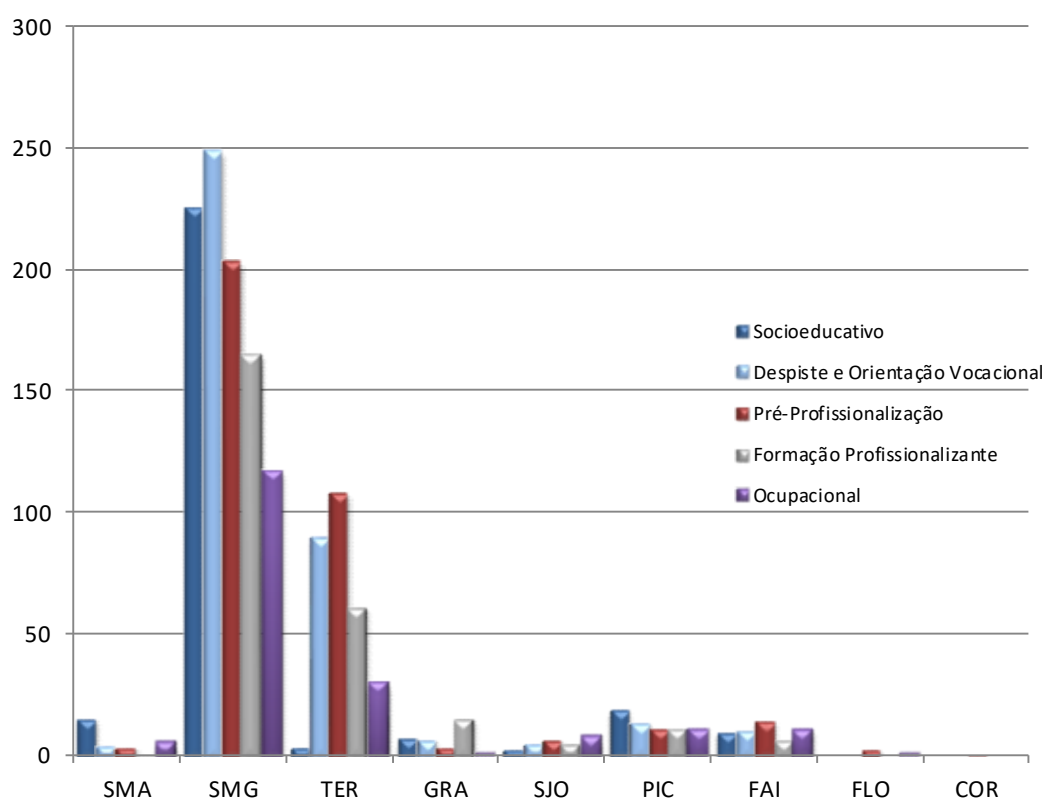
Desagregação por Ilha, Concelho, Unidade Orgânica e por Escola	Transição			Conclusão			Retenção			Desistência			Total de matrículas
	M	F	MF	M	F	MF	M	F	MF	M	F	MF	
R. A. Açores	54	21	75	31	9	40	9	3	12	10	8	18	145
Formação Vocacional - 2º ciclo	6	1	7				1	1	2				9
São Miguel	4		4										4
Ponta Delgada	4		4										4
Escola Básica Integrada dos Arrifes	4		4										4
EB 2,3 de Arrifes	4		4										4
1º Ano	4		4										4
Terceira	2	1	3				1	1	2				5
Angra do Heroísmo	2	1	3				1	1	2				5
Escola Básica Integrada de Angra do Heroísmo	2	1	3				1	1	2				5
EB1,2,3/II de Angra do Heroísmo	2	1	3				1	1	2				5
1º Ano	2	1	3				1	1	2				5
Formação Vocacional - 3º ciclo	48	20	68	31	9	40	8	2	10	10	8	18	136
Santa Maria				4	1	5					1	1	6
Vila do Porto				4	1	5					1	1	6
Escola Básica e Secundária de Santa Maria				4	1	5					1	1	6
Escola Básica e Sec. 2,3/S Bento Rodrigues				4	1	5					1	1	6
2º Ano				4	1	5					1	1	6
São Miguel	28	9	37	19	4	23	7	2	9	8	5	13	82
Lagoa				2		2	1	1	2	2	1	3	7
Escola Secundária de Lagoa				2		2	1	1	2	2	1	3	7
Escola Secundária de Lagoa				2		2	1	1	2	2	1	3	7
2º Ano				2		2	1	1	2	2	1	3	7
Ponta Delgada	10	1	11				1		1	1	1	2	14
Escola Básica Integrada dos Arrifes	8		8										8
EB 2,3 de Arrifes	8		8										8
1º Ano	8		8										8
Escola Secundária Domingos Rebelo	2	1	3				1		1	1	1	2	6
Escola Secundária Domingos Rebelo	2	1	3				1		1	1	1	2	6
1º Ano	2	1	3				1		1	1	1	2	6
Ribeira Grande	18	8	26	13	1	14	2		2	3	2	5	47
Escola Secundária da Ribeira Grande	18	8	26	13	1	14	2		2	3	2	5	47
Escola Secundária da Ribeira Grande	18	8	26	13	1	14	2		2	3	2	5	47
1º Ano	18	8	26				1		1				27
2º Ano				13	1	14	1		1	3	2	5	20
Vila Franca do Campo				4	3	7	3	1	4	2	1	3	14
Escola Básica e Secundária Armando Côrtes-Rodrigues				4	3	7	3	1	4	2	1	3	14
EB2,3/S Armando Côrtes-Rodrigues				4	3	7	3	1	4	2	1	3	14
2º Ano				4	3	7	3	1	4	2	1	3	14
Terceira	20	11	31	2	2	4	1		1	2	2	4	40
Angra do Heroísmo	20	11	31	2	2	4	1		1	2	2	4	40
Escola Básica Integrada de Angra do Heroísmo	12	6	18				1		1				19
EB1,2,3/II de Angra do Heroísmo	12	6	18				1		1				19
1º Ano	12	6	18				1		1				19
Escola Secundária Jerónimo Emiliano de Andrade	8	5	13	2	2	4				2	2	4	21
Escola Sec. Jerónimo Emiliano de Andrade	8	5	13	2	2	4				2	2	4	21
1º Ano	8	5	13							2	1	3	16
2º Ano				2	2	4					1	1	5
Faial				6	2	8							8
Horta				6	2	8							8
Escola Secundária Manuel de Arriaga				6	2	8							8
Escola Secundária Manuel de Arriaga				6	2	8							8
2º Ano				6	2	8							8

PEREE – Programas Específicos do Regime Educativo Especial

Os Programas Específicos do Regime Educativo Especial organizam-se em modelos estruturados em função da idade dos alunos, dos objetivos psicopedagógicos a atingir, e do perfil de funcionalidade da criança com necessidades educativas especiais de carácter permanente.

No ano letivo de 2022/2023 registam-se 1478 alunos matriculados nos diversos subprogramas. Os alunos do subprograma Socioeducativo estão inseridos em turmas do ensino regular, contudo estão contabilizados autonomamente.

Alunos matriculados nos PEREE, segundo o subprograma



**PEREE - Programas Específicos do Regime Educativo Especial
Socioeducativo - Pré-escolar**

Rede Pública

Inscrições/Matrículas, por sexo

Desagregação por Ilha, Concelho, Unidade Orgânica e por Escola	Matrículas		
	M	F	MF
R. A. Açores	45	13	58
Santa Maria	5	1	6
Vila do Porto	5	1	6
Escola Básica e Secundária de Santa Maria	5	1	6
EB1/JI D. António Sousa Braga		1	1
EB1/JI de Aeroporto	1		1
EB1/JI de São Pedro	1		1
EB1/JI de Vila do Porto	3		3
São Miguel	34	11	45
Lagoa	13	2	15
Escola Básica Integrada da Lagoa	9	2	11
EB1/JI Dr. Francisco Carreiro da Costa	5		5
EB1/JI Prof. Octávio Gomes Filipe	1		1
EB1/JI Tavares Canário	3	2	5
Escola Básica Integrada de Água de Pau	4		4
EB1,2,3/JI de Água de Pau	4		4
Ponta Delgada	8	3	11
Escola Básica Integrada de Ginetes	3	2	5
EB1/JI Comendador Ângelo José Dias	1	1	2
EB1/JI de Candelária		1	1
Ji Dr. Carlos Pavão de Medeiros	2		2
Escola Básica Integrada Canto da Maia	5	1	6
EB1,2/JI Canto da Maia	1	1	2
EB1/JI de São José	1		1
EB1/JI Professor Dr. Alexandre Linhares Furtado	3		3
Povoação	1	1	2
Escola Básica e Secundária da Povoação	1	1	2
EB1/JI da Lomba do Botão		1	1
EB1/JI da Lomba do Loução	1		1
Ribeira Grande	7	3	10
Escola Básica Integrada da Maia	7	3	10
EB1/JI de Fenais dAjuda	3		3
EB1/JI Padre Dr. Laudalino da Câmara Moniz de Sá		1	1
EB1/JI Professor Amâncio da Câmara Leite	2	2	4
EB1/JI Professor Manuel Jacinto da Ponte	2		2
Vila Franca do Campo	5	2	7
Escola Básica e Secundária Armando Côrtes-Rodrigues	5	2	7
EB1/JI Francisco Medeiros Garoupa	2	2	4
EB1/JI Prof. António dos Santos Botelho	3		3
Pico	4		4
Lajes do Pico	4		4
Escola Básica e Secundária das Lajes do Pico	4		4
EB1,2,3/JI/S das Lajes do Pico	2		2
EB1,2/JI da Ponta da Ilha	1		1
EB1/JI das Ribeiras	1		1
Faial	2	1	3
Horta	2	1	3
Escola Básica Integrada da Horta	2	1	3
EB1/JI da Vista Alegre, Matriz e Conceição	1	1	2
EB1/JI da Feteira	1		1

**PEREE - Programas Específicos do Regime Educativo Especial
Socioeducativo - 1.º Ciclo**

Rede Pública

Matrículas e aproveitamento, por sexo

Desagregação por Ilha, Concelho, Unidade Orgânica e por Escola	Transição/Conclusão			Retenção/Desistência			Total de matrículas
	M	F	MF	M	F	MF	
R. A. Açores	140	54	194	17	17	34	228
Santa Maria	7	3	10				10
Vila do Porto	7	3	10				10
Escola Básica e Secundária de Santa Maria	7	3	10				10
EB1/JI de Aeroporto	1		1				1
EB1/JI de Almagreira	3	1	4				4
EB1/JI de São Pedro	1	1	2				2
EB1/JI de Vila do Porto	2	1	3				3
São Miguel	109	44	153	13	14	27	180
Lagoa	20	9	29				29
Escola Básica Integrada da Lagoa	13	9	22				22
EB1/JI Dr. Francisco Carreiro da Costa	7	3	10				10
EB1/JI Dr. José Pereira Botelho	1	2	3				3
EB1/JI Prof. Octávio Gomes Filipe	2	2	4				4
EB1/JI Tavares Canário	3	2	5				5
Escola Básica Integrada de Água de Pau	7		7				7
EB1,2,3/JI de Água de Pau	7		7				7
Nordeste	2		2				2
Escola Básica e Secundária do Nordeste	2		2				2
EB1/JI de Nordeste	1		1				1
EB1/JI Prof. Manuel Francisco Correia	1		1				1
Ponta Delgada	35	16	50	9	12	21	72
Escola Básica Integrada dos Arrifes	3	3	6	4	2	6	12
EB1/JI da Covoada				1	1	2	2
EB1/JI da Relva		1	1	1		1	2
EB1/JI do Outeiro	1	1	2	1		1	3
EB1/JI Eng.º José Cordeiro	2	1	3	1	1	2	5
Escola Básica Integrada de Vila de Capelas	5	3	8				8
EB1,2,3/JI de Vila das Capelas	3		3				3
EB1/JI de Santo António	1		1				1
EB1/JI João Francisco Cabral		1	1				1
EB1/JI Manuel António Vasconcelos		2	2				2
EB1/JI Padre António Nunes	1		1				1
Escola Básica Integrada de Ginetes	5		5				5
EB1 Dr. Carlos Bettencourt Leça	1		1				1
EB1/JI Comendador Ângelo José Dias	1		1				1
EB1/JI Padre José Gomes Pereira	3		3				3
Escola Básica Integrada Canto da Maia	11	4	14		1	1	16
EB1,2/JI Canto da Maia	5	4	9		1	1	10
EB1/JI Cecília Meireles	1		1				1
EB1/JI de São José	4		4				4
EB1/JI Professor Dr. Alexandre Linhares Furtado	1		1				1
Escola Básica Integrada Roberto Ivens	11	6	17	5	9	14	31
EB1/JI do Livramento	4	1	5		1	1	6
EB1/JI de Matriz	2	2	4	2	1	3	7
EB1/JI de S. Pedro	2	1	3	1	5	6	9
EB1/JI de S. Roque	3	2	5	2	2	4	9
Povoação	12	3	15				15
Escola Básica e Secundária da Povoação			15				15
EB1,2,3/JI de Furnas	7	2	9				9
EB1/JI da Lomba do Botão	1		1				1
EB1/JI de Ribeira Quente	1		1				1
EB1/JI Mons. João Maurício Amaral Ferreira	3	1	4				4

PEREE - Programas Específicos do Regime Educativo Especial
Socioeducativo - 1.º Ciclo

Rede Pública

Matrículas e aproveitamento, por sexo

Desagregação por Ilha, Concelho, Unidade Orgânica e por Escola	Transição/Conclusão			Retenção/Desistência			Total de matrículas
	M	F	MF	M	F	MF	
R. A. Açores	140	54	194	17	17	34	228
Ribeira Grande	21	9	30				30
Escola Básica Integrada da Maia	9	5	14				14
EB1/JI de Fenais da Ajuda	2	3	5				5
EB1/JI Professor Amâncio da Câmara Leite	2		2				2
EB1/JI Professor Manuel Jacinto da Ponte	5	2	7				7
Escola Básica Integrada de Rabo de Peixe	12	4	16				16
EB1,2,3/JI da Vila de Rabo de Peixe	12	4	16				16
Vila Franca do Campo	19	7	26	4	2	6	32
Escola Básica e Secundária Armando Côrtes-Rodrigues	13	5	18	4	2	6	24
EB1/JI Francisco Medeiros Garoupa	7	3	10	1	2	3	13
EB1/JI Prof. António dos Santos Botelho	6	2	8	3		3	11
Escola Básica Integrada de Ponta Garça	6	2	8				8
EB1,2,3/JI de Ponta Garça	6	2	8				8
Terceira	2		2	1	1	2	4
Angra do Heroísmo	2		2	1	1	2	4
Escola Básica Integrada Francisco Ferreira Drummond	2		2	1	1	2	4
EB1,2,3/JI da Vila de São Sebastião	2		2	1	1	2	4
Graciosa	5	3	8				8
Santa Cruz da Graciosa	5	3	8				8
Escola Básica e Secundária da Graciosa	5	3	8				8
EB1/JI de Santa Cruz	4	3	7				7
EB1/JI de Vila da Praia	1		1				1
São Jorge	2	1	3				3
Velas	2	1	3				3
Escola Básica e Secundária de Velas	2	1	3				3
EB1, 2, 3/S de Velas	2	1	3				3
Pico	10	1	11	3	3	5	16
Lajes do Pico	9	1	10				10
Escola Básica e Secundária das Lajes do Pico	9	1	10				10
EB1,2,3/JI/S das Lajes do Pico	8	1	9				9
EB1,2/JI da Ponta da Ilha	1		1				1
Madalena	1		1	3	2	5	6
Escola Básica e Secundária da Madalena	1		1	3	2	5	6
EB1,2,3/JI/S Cardeal Costa Nunes	1		1	3	2	5	6
Faial	5	2	7				7
Horta	5	2	7				7
Escola Básica Integrada da Horta	5	2	6				7
EB1,2/EA/JI António José de Ávila	4	2	6				6
EB1/JI de Castelo Branco	1		1				1

PEREE - Programas Específicos do Regime Educativo Especial
Despiste e Orientação Vocacional - 1.º Ciclo

Rede Pública

Matrículas e aproveitamento, por sexo

Desagregação por Ilha, Concelho, Unidade Orgânica e por Escola	Transição/Conclusão			Retenção/Desistência			Total de matrículas
	M	F	MF	M	F	MF	
R. A. Açores	255	107	362	16	4	20	382
Santa Maria	3	2	5				5
Vila do Porto	3	2	5				5
Escola Básica e Secundária de Santa Maria	3	2	5				5
Escola Básica e Secundária 2,3/S Bento Rodrigues	3	2	5				5
São Miguel	168	69	237	11	1	12	249
Lagoa	15	4	19	3		3	22
Escola Básica Integrada da Lagoa	5	2	7	1		1	8
EB2 Pe. João José do Amaral	5	2	7	1		1	8
Escola Básica Integrada de Água de Pau	5	1	6				6
EB1,2,3/JI de Água de Pau	5	1	6				6
Escola Secundária de Lagoa	5	1	6	2		2	8
Escola Secundária de Lagoa	5	1	6	2		2	8
Nordeste	8	3	11				11
Escola Básica e Secundária do Nordeste	8	3	11				11
EB2,3/S do Nordeste	8	3	11				11
Ponta Delgada	68	28	96	3	1	4	100
Escola Básica Integrada dos Arrifes	20	9	29	3		3	32
EB 2,3 de Arrifes	20	9	29	3		3	32
Escola Básica Integrada de Vila de Capelas	15	3	18				18
EB1,2,3/JI de Vila de Capelas	15	3	18				18
Escola Básica Integrada de Ginetes	3	1	4		1	1	5
EB2,3 de Ginetes	3	1	4		1	1	5
Escola Básica Integrada Canto da Maia	15	9	24				24
EB1,2/JI Canto da Maia	15	9	24				24
Escola Básica Integrada Roberto Ivens	15	6	21				21
EB2 Roberto Ivens	15	6	21				21
Povoação	14	6	20				20
Escola Básica e Secundária da Povoação	14	6	20				20
EB2,3/S Maria Isabel do Carmo Medeiros	14	6	20				20
Ribeira Grande	54	26	80	5		5	85
Escola Básica Integrada da Maia	9		9				9
EB 2,3 da Maia	9		9				9
Escola Básica Integrada de Rabo de Peixe	30	15	45	4		4	49
EB1,2,3/JI da Vila de Rabo de Peixe	30	15	45	4		4	49
Escola Básica Integrada da Ribeira Grande	15	11	26	1		1	27
EB1,2/JI Gaspar Frutuoso	15	11	26	1		1	27
Vila Franca do Campo	9	2	11				11
Escola Básica e Secundária Armando Côrtes-Rodrigues			6				6
EB2,3/S Armando Côrtes-Rodrigues	4	2	6				6
Escola Básica Integrada de Ponta Garça	5		5				5
EB1,2,3/JI de Ponta Garça	5		5				5
Terceira	58	30	88	2		2	90
Angra do Heroísmo	40	22	62	2		2	64
Escola Básica Integrada de Angra do Heroísmo	19	13	32	1		1	33
EB1,2,3/JI de Angra do Heroísmo	19	13	32	1		1	33
Escola Básica e Secundária de Tomás de Borba	11	3	14	1		1	15
EB1,2,3/JI/EA Tomás de Borba	11	3	14	1		1	15
Escola Básica Integrada Francisco Ferreira Drummond	10	6	16				16
EB1,2,3/JI da Vila de São Sebastião	10	6	16				16
Praia da Vitória	18	8	26				26
Escola Básica Integrada da Praia da Vitória	17	7	24				24
EB1,2,3/JI Francisco Ornelas da Câmara	17	7	24				24
Escola Básica Integrada dos Biscoitos	1	1	2				2
EB1,2,3/JI dos Biscoitos	1	1	2				2

PEREE - Programas Específicos do Regime Educativo Especial
Despiste e Orientação Vocacional - 1.º Ciclo

Rede Pública

Matrículas e aproveitamento, por sexo

Desagregação por Ilha, Concelho, Unidade Orgânica e por Escola	Transição/Conclusão			Retenção/Desistência			Total de matrículas
	M	F	MF	M	F	MF	
R. A. Açores	255	107	362	16	4	20	382
Graciosa	4	3	7				7
Santa Cruz da Graciosa	4	3	7				7
Escola Básica e Secundária da Graciosa	4	3	7				7
EB2,3/S da Graciosa	4	3	7				7
São Jorge	5	1	6				6
Velas	5	1	6				6
Escola Básica e Secundária de Velas	5	1	6				6
EB1, 2, 3/S de Velas	5	1	6				6
Pico	12	2	14				14
Lajes do Pico	7		7				7
Escola Básica e Secundária das Lajes do Pico	7		7				7
EB1,2,3/JI/S das Lajes do Pico	4		4				4
EB1,2/JI da Ponta da Ilha	3		3				3
Madalena	5	2	7				7
Escola Básica e Secundária da Madalena	5	2	7				7
EB 1,2,3/S Cardeal Costa Nunes	5	2	7				7
Faial	5		5	3	3	6	11
Horta	5		5	3	3	6	11
Escola Básica Integrada da Horta	5		5	3	3	6	11
EB1,2/EA/JI António José de Ávila	5		5	3	3	6	11

PEREE - Programas Específicos do Regime Educativo Especial
Pré-Profissionalização - 2.º Ciclo

Rede Pública

Matrículas e aproveitamento, por sexo

Desagregação por Ilha, Concelho, Unidade Orgânica e por Escola	Transição/Conclusão			Retenção/Desistência			Total de matrículas
	M	F	MF	M	F	MF	
R. A. Açores	205	109	314	32	11	43	357
Santa Maria	1	1	2	2		2	4
Vila do Porto	1	1	2	2		2	4
Escola Básica e Secundária de Santa Maria	1	1	2	2		2	4
Escola Básica e Secundária 2,3/S Bento Rodrigues	1	1	2	2		2	4
São Miguel	118	58	176	20	7	27	203
Lagoa	9	4	13	1		1	14
Escola Secundária de Lagoa	9	4	13	1		1	14
Escola Secundária de Lagoa	9	4	13	1		1	14
Nordeste	7	3	10				10
Escola Básica e Secundária do Nordeste	7	3	10				10
EB2,3/S do Nordeste	7	3	10				10
Ponta Delgada	34	19	53	9	4	13	66
Escola Básica Integrada dos Arrifes	7	2	9				9
EB 2,3 de Arrifes	7	2	9				9
Escola Básica Integrada de Vila de Capelas	7	2	9	1		1	10
EB1,2,3/JI de Vila de Capelas	7	2	9	1		1	10
Escola Secundária Antero de Quental	6	4	10	2		2	12
Escola Secundária Antero de Quental	6	4	10	2		2	12
Escola Secundária das Laranjeiras	14	11	25	6	4	10	35
Escola Secundária das Laranjeiras	14	11	25	6	4	10	35
Povoação	5	2	7	2		2	9
Escola Básica e Secundária da Povoação	5	2	7	2		2	9
EB2,3/S Maria Isabel do Carmo Medeiros	5	2	7	2		2	9
Ribeira Grande	54	27	81	9	2	11	92
Escola Básica Integrada da Maia	8		8	2		2	10
EB 2,3 da Maia	8		8	2		2	10
Escola Básica Integrada de Rabo de Peixe	27	15	42	6	1	7	49
EB1,2,3/JI da Vila de Rabo de Peixe	27	15	42	6	1	7	49
Escola Secundária da Ribeira Grande	19	12	31	1	1	2	33
Escola Secundária da Ribeira Grande	19	12	31	1	1	2	33
Vila Franca do Campo	9	3	12		1	1	12
Escola Básica e Secundária Armando Côrtes-Rodrigues	5	2	7				7
EB2,3/S Armando Côrtes-Rodrigues	5	2	7				7
Escola Básica Integrada de Ponta Garça	4	1	5				5
EB1,2,3/JI de Ponta Garça	4	1	5				5
Terceira	54	41	95	7	6	13	108
Angra do Heroísmo	36	30	66	4	6	10	76
Escola Básica Integrada de Angra do Heroísmo	21	17	38	4	3	7	45
EB1,2,3/JI de Angra do Heroísmo	21	17	38	4	3	7	45
Escola Básica e Secundária de Tomás de Borba	13	6	19		2	2	21
EB1,2,3/JI/S/EA Tomás de Borba	13	6	19		2	2	21
Escola Básica Integrada Francisco Ferreira Drummond	2	7	9		1	1	10
EB1,2,3/JI da Vila de São Sebastião	2	7	9		1	1	10
Praia da Vitória	18	11	29	3		3	32
Escola Básica Integrada da Praia da Vitória	13	10	23	3		3	26
EB1,2,3/JI Francisco Ornelas da Câmara	13	10	23	3		3	26
Escola Básica Integrada dos Biscoitos	5	1	6				6
EB1,2,3/JI dos Biscoitos	5	1	6				6
Graciosa	4		4				4
Santa Cruz da Graciosa	4		4				4
Escola Básica e Secundária da Graciosa	4		4				4
EB2,3/S da Graciosa	4		4				4

PEREE - Programas Específicos do Regime Educativo Especial
Pré-Profissionalização - 2.º Ciclo

Rede Pública

Matrículas e aproveitamento, por sexo

Desagregação por Ilha, Concelho, Unidade Orgânica e por Escola	Transição/Conclusão			Retenção/Desistência			Total de matrículas
	M	F	MF	M	F	MF	
R. A. Açores	205	109	314	32	11	43	357
São Jorge	4	3	7				7
Calheta	3	1	4				4
Escola Básica e Secundária da Calheta	3	1	4				4
EB 1, 2, 3/S/JI Manuel Azevedo da Cunha	3	1	4				4
Velas	1	2	3				3
Escola Básica e Secundária de Velas	1	2	3				3
EB1, 2, 3/S de Velas	1	2	3				3
Pico	10	2	12				12
Lajes do Pico	2		2				2
Escola Básica e Secundária das Lajes do Pico	2		2				2
EB1,2,3/JI/S das Lajes do Pico	2		2				2
Madalena	4		4				4
Escola Básica e Secundária da Madalena	4		4				4
EB 1,2,3/S Cardeal Costa Nunes	4		4				4
São Roque do Pico	4	2	6				6
Escola Básica e Secundária de São Roque do Pico	4	2	6				6
EB1,2,3/S/JI de São Roque do Pico	4	2	6				6
Faial	11	3	14	1		1	15
Horta	11	3	14	1		1	15
Escola Secundária Manuel de Arriaga	11	3	14	1		1	15
Escola Secundária Manuel de Arriaga	11	3	14	1		1	15
Flores	2	1	3				3
Santa Cruz das Flores	2	1	3				3
Escola Básica e Secundária das Flores	2	1	3				3
EB1,2,3/JI/S Padre Maurício de Freitas	2	1	3				3
Corvo		1	1				1
Corvo	1		1				1
Escola Básica e Secundária Mouzinho da Silveira	1		1				1
EB1,2,3/S Mouzinho da Silveira	1		1				1

PEREE - Programas Específicos do Regime Educativo Especial
Formação Profissionalizante - 3.º Ciclo

Rede Pública

Matrículas e aproveitamento, por sexo

Desagregação por Ilha, Concelho, Unidade Orgânica e por Escola	Transição/Conclusão			Retenção/Desistência			Total de matrículas
	M	F	MF	M	F	MF	
R. A. Açores	137	71	208	37	23	60	268
Santa Maria				1		1	1
Vila do Porto				1		1	1
Escola Básica e Secundária de Santa Maria				1		1	1
Escola Básica e Secundária 2,3/S Bento Rodrigues				1		1	1
São Miguel	78	48	126	24	15	39	165
Lagoa	16	10	26		4	4	30
Escola Básica Integrada de Água de Pau	8	3	11				11
EB1,2,3/II de Água de Pau	8	3	11				11
Escola Secundária de Lagoa	8	7	15		4	4	19
Escola Secundária de Lagoa	8	7	15		4	4	19
Ponta Delgada	29	11	40	11	6	17	57
Escola Básica Integrada dos Arrifes	6		6		1	1	7
EB 2,3 de Arrifes	6		6		1	1	7
Escola Básica Integrada de Vila de Capelas	9	5	14		2	2	16
EB1,2,3/II de Vila de Capelas	9	5	14		2	2	16
Escola Secundária Antero de Quental	4	4	8	6	3	9	17
Escola Secundária Antero de Quental	4	4	8	6	3	9	17
Escola Secundária Domingos Rebelo	6	1	7	3		3	10
Escola Secundária Domingos Rebelo	6	1	7	3		3	10
Escola Secundária das Laranjeiras	4	1	5	1	1	2	7
Escola Secundária das Laranjeiras	4	1	5	1	1	2	7
Povoação	7	3	10	1		1	11
Escola Básica e Secundária da Povoação	7	3	10	1		1	11
EB2,3/S Maria Isabel do Carmo Medeiros	7	3	10	1		1	11
Ribeira Grande	15	17	32	9	3	12	44
Escola Básica Integrada de Rabo de Peixe	15	17	32	9	3	12	44
EB1,2,3/II da Vila de Rabo de Peixe	15	17	32	9	3	12	44
Vila Franca do Campo	11	7	18	3	2	5	23
Escola Básica e Secundária Armando Côrtes-Rodrigues	7	5	12	2	1	3	15
EB2,3/S Armando Côrtes-Rodrigues	7	5	12	2	1	3	15
Escola Básica Integrada de Ponta Garça	4	2	6	1	1	2	8
EB1,2,3/II de Ponta Garça	4	2	6	1	1	2	8
Terceira	33	10	43	10	8	18	61
Angra do Heroísmo	7	4	11	4	3	7	18
Escola Básica e Secundária de Tomás de Borba	7	4	11	4	3	7	18
EB1,2,3/II/EA Tomás de Borba	7	4	11	4	3	7	18
Praia da Vitória	26	6	32	6	5	11	43
Escola Básica Integrada da Praia da Vitória	18	5	23	4	5	9	32
EB1,2,3/II Francisco Ornelas da Câmara	18	5	23	4	5	9	32
Escola Básica Integrada dos Biscoitos	8	1	9	2		2	11
EB1,2,3/II dos Biscoitos	8	1	9	2		2	11
Graciosa	10	5	15	1		1	16
Santa Cruz da Graciosa	10	5	15	1		1	16
Escola Básica e Secundária da Graciosa	10	5	15	1		1	16
EB2,3/S da Graciosa	10	5	15	1		1	16
São Jorge	4	2	6				6
Calheta	4	2	6				6
Escola Básica Integrada de Vila do Topo	4	2	6				6
EB1,2,3/II de Vila do Topo	4	2	6				6
Pico	7	5	12				12
Lajes do Pico		1	1				1
Escola Básica e Secundária das Lajes do Pico		1	1				1
EB1,2,3/II/S das Lajes do Pico		1	1				1
Madalena	4	4	8				8
Escola Básica e Secundária da Madalena	4	4	8				8
EB 1,2,3/S Cardeal Costa Nunes	4	4	8				8
São Roque do Pico	3		3				3
Escola Básica e Secundária de São Roque do Pico	3		3				3
EB1,2,3/S/II de São Roque do Pico	3		3				3
Faial	5	1	6	1		1	7
Horta	5	1	6	1		1	7
Escola Secundária Manuel de Arriaga	5	1	6	1		1	7
Escola Secundária Manuel de Arriaga	5	1	6	1		1	7

**PEREE - Programas Específicos do Regime Educativo Especial
Ocupacional**

Rede Pública

Matrículas e aproveitamento, por sexo

Desagregação por Ilha, Concelho, Unidade Orgânica e por Escola	Transição/Conclusão			Retenção/Desistência			Total de matrículas
	M	F	MF	M	F	MF	
R. A. Açores	116	67	183		2	2	185
Santa Maria	3	3	6				6
Vila do Porto	3	3	6				6
Escola Básica e Secundária de Santa Maria	3	3	6				6
EB1/JI de Almagreira	1	2	3				6
Escola Básica e Secundária 2,3/S Bento Rodrigues	2	1	3				6
São Miguel	73	42	115		2	2	117
Lagoa	5	3	8				8
Escola Básica Integrada da Lagoa	4	2	6				6
EB2 Pe. João José do Amaral	4	2	6				6
Escola Básica Integrada de Água de Pau	1	1	2				2
EB1,2,3/JI de Água de Pau	1	1	2				2
Nordeste	3	2	5				5
Escola Básica e Secundária do Nordeste	3	2	5				5
EB1/JI Prof. Manuel Francisco Correia	3	2	5				5
Ponta Delgada	37	15	52				52
Escola Básica Integrada dos Arrifes	7		7				7
EB 2,3 de Arrifes	3		3				3
EB1/JI Engº. José Cordeiro	4		4				4
Escola Básica Integrada de Vila de Capelas	2	2	4				4
EB1,2,3/JI de Vila de Capelas	2	2	4				4
Escola Básica Integrada de Ginetes	2	2	4				4
EB2,3 de Ginetes	2	2	4				4
Escola Básica Integrada Canto da Maia	9	4	13				13
EB1,2/JI Canto da Maia	8	4	12				12
EB1/JI Professor Dr. Alexandre Linhares Furtado	1		1				1
Escola Básica Integrada Roberto Ivens	10	5	15				15
EB2 Roberto Ivens	3	5	8				8
EB1/JI de Matriz	7		7				7
Escola Secundária Domingos Rebelo	4	2	6				6
Escola Secundária Domingos Rebelo	4	2	6				6
Escola Secundária das Laranjeiras	3		3				3
Escola Secundária das Laranjeiras	3		3				3
Povoação	3	3	6				6
Escola Básica e Secundária da Povoação	3	3	6				6
EB2,3/S Maria Isabel do Carmo Medeiros	2	1	3				3
EB1,2,3/JI de Furnas	1		1				1
EB1/JI de Ribeira Quente		1	1				1
EB1/JI de Mons. João Maurício Amaral Ferreira		1	1				1
Ribeira Grande	14	16	30		1	1	31
Escola Básica Integrada da Maia	3	3	6				6
EB 2,3 da Maia	2	1	3				3
EB1/JI Padre Dr. Laudalino Câmara Moniz de Sá	1	2	3				3
Escola Básica Integrada de Rabo de Peixe	6	6	12		1	1	13
EB1,2,3/JI da Vila de Rabo de Peixe	6	6	12		1	1	13
Escola Básica Integrada da Ribeira Grande	3	4	7				7
EB1,2/JI Gaspar Frutuoso	3	3	6				6
EB1/JI Madre Teresa da Anunciada		1	1				1
Escola Secundária da Ribeira Grande	2	3	5				5
Escola Secundária da Ribeira Grande	2	3	5				5
Vila Franca do Campo	11	3	14		1	1	15
Escola Básica e Secundária Armando Côrtes-Rodrigues	7	2	9		1	1	10
EB2,3/S Armando Côrtes-Rodrigues	7	2	9		1	1	10
Escola Básica Integrada de Ponta Garça	4	1	5				5
EB1,2,3/JI de Ponta Garça	4	1	5				5
Terceira	20	10	30				30
Angra do Heroísmo	18	8	26				26
Escola Básica Integrada de Angra do Heroísmo	7	4	11				11
EB1,2,3/JI de Angra do Heroísmo	7	4	11				11

**PEREE - Programas Específicos do Regime Educativo Especial
Ocupacional**

Rede Pública

Matrículas e aproveitamento, por sexo

Desagregação por Ilha, Concelho, Unidade Orgânica e por Escola	Transição/Conclusão			Retenção/Desistência			Total de matrículas
	M	F	MF	M	F	MF	
R. A. Açores	116	67	183	2	2		185
Escola Básica e Secundária de Tomás de Borba	8	3	11				11
EB1,2,3/JI/S/EA Tomás de Borba	8	3	11				11
Escola Básica Integrada Francisco Ferreira Drummond	3	1	4				4
EB1,2,3/JI da Vila de São Sebastião	3	1	4				4
Praia da Vitória	2	2	4				4
Escola Básica Integrada da Praia da Vitória	2	2	4				4
EB1,2,3/JI Francisco Ornelas da Câmara	2	2	4				4
Graciosa		1	1				1
Santa Cruz da Graciosa		1	1				1
Escola Básica e Secundária da Graciosa		1	1				1
EB2,3/S da Graciosa		1	1				1
São Jorge	5	3	8				8
Calheta	3	1	4				4
Escola Básica e Secundária da Calheta	1		1				1
EB 1, 2, 3/S/JI Manuel Azevedo da Cunha	1		1				1
Escola Básica Integrada de Vila do Topo	2	1	3				3
EB1,2,3/JI de Vila do Topo	2	1	3				3
Velas	2	2	4				4
Escola Básica e Secundária de Velas	2	2	4				4
EB1, 2, 3/S de Velas	2	2	4				4
Pico	7	4	11				11
Lajes do Pico	4	1	5				5
Escola Básica e Secundária das Lajes do Pico	4	1	5				5
EB1,2,3/JI/S das Lajes do Pico	2		2				2
EB1,2/JI da Ponta da Ilha	2	1	3				3
Madalena	2	2	4				4
Escola Básica e Secundária da Madalena	2	2	4				4
EB 1,2,3/S Cardeal Costa Nunes	2	2	4				4
São Roque do Pico	1	1	2				2
Escola Básica e Secundária de São Roque do Pico	1	1	2				2
EB1,2,3/S/JI de São Roque do Pico	1	1	2				2
Faial	7	4	11				11
Horta	7	4	11				11
Escola Básica Integrada da Horta	7	4	11				11
EB1,2/EA/JI António José de Ávila	7	4	11				11
Flores	1		1				1
Lajes das Flores	1		1				1
Escola Básica e Secundária das Flores	1		1				1
EB1,2/JI das Lajes das Flores	1		1				1

Projeto Curricular Adaptado

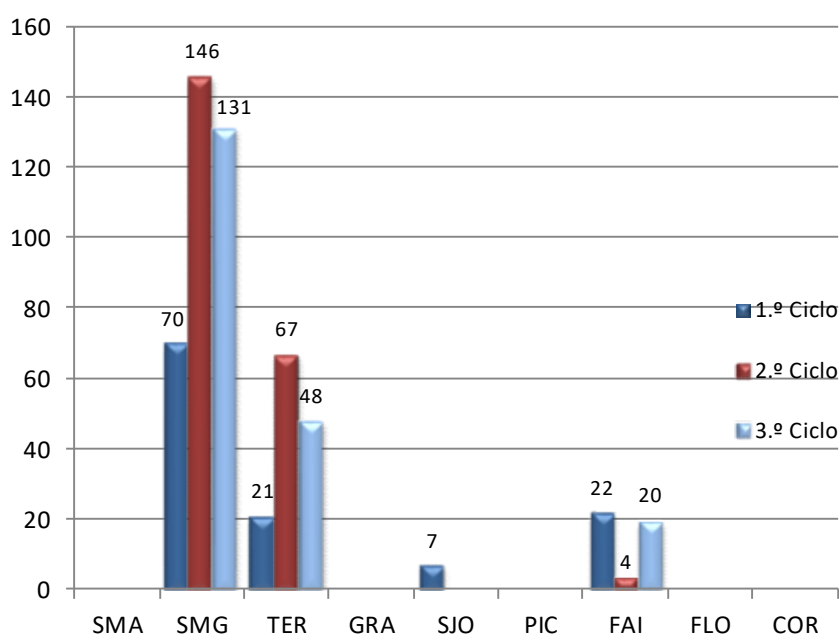
Sempre que num estabelecimento de ensino o número de alunos com necessidades educativas especiais semelhantes o justificar, de acordo com os projetos educativos individuais aprovados, são criadas turmas com projetos curriculares adaptados às necessidades específicas destes alunos.

A elaboração e aplicação de um projeto curricular adaptado rege-se pelo estabelecido no regulamento aplicável à modalidade e não pode pôr em causa as orientações curriculares, aprendizagens e competências definidas para o correspondente nível ou ciclo de ensino.

A frequência de uma turma com projeto curricular adaptado não impede a transição dos alunos para uma turma do regime educativo comum no ano, ciclo ou nível de ensino subsequente.

No ano letivo 2022/2023 registam-se 536 alunos, dos quais 120 no 1.º Ciclo, 217 no 2.º Ciclo e 199 no 3.º Ciclo.

Alunos em turmas de Projeto Curricular Adaptado, por ilha



Projeto Curricular Adaptado

Rede Pública

Matrículas e aproveitamento por ano de escolaridade, por sexo e por ciclos

Desagregação por Ilha, Concelho, Unidade Orgânica e por Escola	Transição			Conclusão			Retenção			Desistência			Total de matrículas
	M	F	MF	M	F	MF	M	F	MF	M	F	MF	
R. A. Açores	138	110	248	128	96	224	42	19	61	2	1	3	536
1º Ciclo	34	24	58	28	13	41	12	9	21				120
São Miguel	26	16	42	14	2	16	6	6	12				70
Ponta Delgada	17	8	25	11	2	13		2	2				40
Escola Básica Integrada dos Ginetes				4		4		1	1				5
EB2,3 dos Ginetes				4		4		1	1				5
4º Ano				4		4		1	1				5
Escola Básica Integrada Canto da Maia	17	8	25	7	2	9		1	1				35
EB1,2/JI Canto da Maia	17	8	25	7	2	9		1	1				35
2º Ano	9	4	13										13
3º Ano	8	4	12										12
4º Ano				7	2	9		1	1				10
Ribeira Grande	3		3	3		3	6	4	10				16
Escola Básica Integrada da Ribeira Grande	3		3	3		3	6	4	10				16
EB1,2/JI Gaspar Frutuoso	3		3	3		3	2	2	4				10
3º Ano	3		3										3
4º Ano				3		3	2	2	4				7
EB1/JI da Ribeirinha							4	2	6				6
4º Ano							4	2	6				6
Vila Franca do Campo	6	8	14										14
Escola Básica Integrada de Ponta Garça	6	8	14										14
EB1,2,3/JI de Ponta Garça	6	8	14										14
1º Ano	1	1	2										2
2º Ano	1	2	3										3
3º Ano	4	5	9										9
Terceira		2	2	5	7	12	5	2	7				21
Angra do Heroísmo		2	2	1	2	3							5
Escola Básica Integrada de Angra do Heroísmo		2	2	1	2	3							5
EB1/JI da Ribeirinha		2	2	1	2	3							5
3º Ano		2	2										2
4º Ano				1	2	3							3
Praia da Vitória				4	5	9	5	2	7				16
Escola Básica Integrada da Praia da Vitória				4	5	9	5	2	7				16
EB1,2,3/JI Francisco Ornelas da Câmara				4	5	9	5	2	7				16
4º Ano				4	5	9	5	2	7				16
São Jorge				3	2	5	1	1	2				7
Velas				3	2	5	1	1	2				7
Escola Básica e Secundária de Velas				3	2	5	1	1	2				7
EB1, 2, 3/S de Velas				3	2	5	1	1	2				7
4º Ano				3	2	5	1	1	2				7
Faial	8	6	14	6	2	8							22
Horta	8	6	14	6	2	8							22
Escola Básica Integrada da Horta	8	6	14	6	2	8							22
EB1,2/EA/JI António José de Ávila	8	6	14	6	2	8							22
2º Ano	2	2	4										4
3º Ano	6	4	10										10
4º Ano				6	2	8							8
2º Ciclo	36	29	65	67	55	122	24	5	29	1		1	217
São Miguel	19	17	36	58	43	101	7	2	9				146
Lagoa	4	2	6	11	11	22							28
Escola Básica Integrada da Lagoa				11	11	22							22
EB2 Pe. João José do Amaral				11	11	22							22
6º Ano				11	11	22							22
Escola Básica Integrada de Água de Pau	4	2	6										6
EB1,2,3/JI de Água de Pau	4	2	6										6
5º Ano	4	2	6										6
Nordeste				4	5	9							9
Escola Básica e Secundária do Nordeste				4	5	9							9
EB2,3/S do Nordeste				4	5	9							9
6º Ano				4	5	9							9

Projeto Curricular Adaptado

Rede Pública

Matrículas e aproveitamento por ano de escolaridade, por sexo e por ciclos

Desagregação por Ilha, Concelho, Unidade Orgânica e por Escola	Transição			Conclusão			Retenção			Desistência			Total de matrículas
	M	F	MF	M	F	MF	M	F	MF	M	F	MF	
R. A. Açores	138	110	248	128	96	224	42	19	61	2	1	3	536
Ponta Delgada	9	10	19	30	15	45	5	2	7				71
Escola Básica Integrada dos Arrifes				5	1	6	1		1				7
EB 2,3 de Arrifes				5	1	6	1		1				7
6º Ano				5	1	6	1		1				7
Escola Básica Integrada de Ginetes				4	2	6	3		3				9
EB2,3 de Ginetes				4	2	6	3		3				9
6º Ano				4	2	6	3		3				9
Escola Básica Integrada Canto da Maia	7	8	15	7	7	14		1	1				30
EB1,2/JI Canto da Maia	7	8	15	7	7	14		1	1				30
5º Ano	7	8	15					1	1				16
6º Ano				7	7	14							14
Escola Básica Integrada Roberto Ivens	2	2	4	14	5	19	1	1	2				25
EB2 Roberto Ivens	2	2	4	14	5	19	1	1	2				25
5º Ano	2	2	4				1	1	2				6
6º Ano				14	5	19							19
Ribeira Grande	5		5	9	11	20							25
Escola Básica Integrada da Maia	5		5	2	3	5							10
EB 2,3 da Maia	5		5	2	3	5							10
5º Ano	5		5										5
6º Ano				2	3	5							5
Escola Básica Integrada da Ribeira Grande				7	8	15							15
EB1,2/JI Gaspar Frutuoso				7	8	15							15
6º Ano				7	8	15							15
Vila Franca do Campo	1	5	6	4	1	5	2		2				13
Escola Básica e Secund. Armando Côrtes-Rodrigues	1	5	6	4	1	5	2		2				13
EB2,3/S Armando Côrtes-Rodrigues	1	5	6	4	1	5	2		2				13
5º Ano	1	5	6				1		1				7
6º Ano				4	1	5	1		1				6
Terceira	17	12	29	9	12	21	14	2	16	1		1	67
Angra do Heroísmo	12	11	23	6	11	17	11	1	11				52
Escola Básica Integrada de Angra do Heroísmo	12	11	23	6	11	17	11	1	11				52
EB1,2,3/JI de Angra do Heroísmo	12	11	23	6	11	17	11	1	11				52
5º Ano	12	11	23				10		10				33
6º Ano				6	11	17	1	1	1				19
Praia da Vitória	5	1	6	3	1	4	3	1	4	1		1	15
Escola Básica Integrada da Praia da Vitória	5	1	6	3	1	4	3	1	4	1		1	15
EB1,2,3/JI Francisco Ornelas da Câmara	5	1	6	3	1	4	3	1	4	1		1	15
5º Ano	5	1	6				2		2	1		1	9
6º Ano				3	1	4	1	1	2				6
Faial							3	1	4				4
Horta							3	1	4				4
Escola Básica Integrada da Horta							3	1	4				4
EB1,2/EA/JI António José de Ávila							3	1	4				4
6º Ano							3	1	4				4
3º Ciclo	68	57	125	33	28	61	6	5	11	1	1	2	199
São Miguel	38	38	76	29	17	46	3	4	7	1	1	2	131
Lagoa	2	3	5	7	3	10							15
Escola Básica Integrada de Água de Pau	2	3	5	7	3	10							15
EB1,2,3/JI de Água de Pau	2	3	5	7	3	10							15
8º Ano	2	3	5										5
9º Ano				7	3	10							10
Ponta Delgada	23	23	46	22	14	36	3	3	6	1	1	2	90
Escola Básica Integrada dos Arrifes	4	4	8	4		4		1	1				13
EB 2,3 de Arrifes	4	4	8	4		4		1	1				13
8º Ano	4	4	8										8
9º Ano				4		4		1	1				5
Escola Básica Integrada de Ginetes	5		5	4	3	7	1		1	1		1	14
EB2,3 de Ginetes	5		5	4	3	7	1		1	1		1	14
7º Ano	3		3							1		1	4
8º Ano	2		2				1		1				3
9º Ano				4	3	7							7

Projeto Curricular Adaptado

Rede Pública

Matrículas e aproveitamento por ano de escolaridade, por sexo e por ciclos

Desagregação por Ilha, Concelho, Unidade Orgânica e por Escola	Transição			Conclusão			Retenção			Desistência			Total de matrículas
	M	F	MF	M	F	MF	M	F	MF	M	F	MF	
R. A. Açores	138	110	248	128	96	224	42	19	61	2	1	3	536
Escola Secundária Antero de Quental	3	9	12	5	5	10		1	1		1	1	24
Escola Secundária Antero de Quental	3	9	12	5	5	10		1	1		1	1	24
7º Ano	3	2	5								1	1	6
8º Ano			7										7
9º Ano				5	5	10		1	1				11
Escola Secundária Domingos Rebelo	6	5	11	5	3	8		1	1				20
Escola Secundária Domingos Rebelo	6	5	11	5	3	8		1	1				20
7º Ano	6	5	11										11
9º Ano				5	3	8		1	1				9
Escola Secundária das Laranjeiras	5	5	10	4	3	7	2		2				19
Escola Secundária das Laranjeiras	5	5	10	4	3	7	2		2				19
7º Ano	2	4	6					2	2				8
8º Ano	3	1	4										4
9º Ano				4	3	7							7
Ribeira Grande	2	3	5										5
Escola Básica Integrada da Maia	2	3	5										5
EB 2,3 da Maia	2	3	5										5
8º Ano	2	3	5										5
Vila Franca do Campo	11	9	20					1					20
Escola Básica e Secund. Armando Côrtes-Rodrigues	11	9	20					1					20
EB2,3/S Armando Côrtes-Rodrigues	11	9	20					1					20
7º Ano	6	5	11						1	1			12
8º Ano	5	4	9										9
Terceira	18	14	32	4	11	15	1		1				48
Angra do Heroísmo	15	5	20	1	5	6	1		1				27
Escola Básica Integrada de Angra do Heroísmo	15	5	20	1	5	6	1		1				27
EB1,2,3/JI de Angra do Heroísmo	15	5	20	1	5	6	1		1				27
7º Ano	5	2	7										7
8º Ano	10	3	13										13
9º Ano				1	5	6	1		1				7
Praia da Vitória	3	9	12	3	6	9							21
Escola Básica Integrada da Praia da Vitória	3	9	12	3	6	9							21
EB1,2,3/JI Francisco Ornelas da Câmara	3	9	12	3	6	9							21
8º Ano	3	9	12										12
9º Ano				3	6	9							9
Faial	12	5	17				2	1	3				20
Horta	12	5	17				2	1	3				20
Escola Secundária Manuel de Arriaga	12	5	17				2	1	3				20
Escola Secundária Manuel de Arriaga	12	5	17				2	1	3				20
7º Ano	5		5					2	2				7
8º Ano	7	5	12						1	1			13

Educação de Adultos

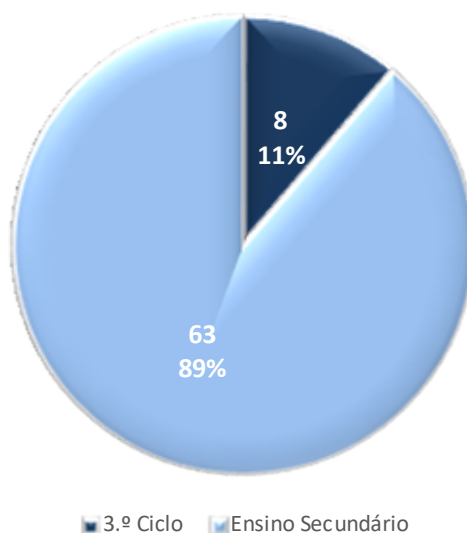
Ensino Recorrente

O Ensino Mediatizado é lecionado na ES Vitorino Nemésio, com a frequência de alunos de todas as ilhas.

Esta modalidade de ensino está destinada especificamente aos indivíduos que já não se encontram na idade normal de frequência dos ensinos básicos e secundário.

No ano letivo de 2022/2023 esta modalidade regista 71 alunos (mais 6 alunos que em 2021/2022), destacando-se o Ensino Secundário com 63 alunos.

Alunos matriculados no Ensino Recorrente



Matrículas e aproveitamento, por sexo e por nível de ensino

Desagregação por Ilha, Concelho, Unidade Orgânica e por Escola	Transição			Conclusão			Retenção			Desistência			Total de matrículas	
	M	F	MF	M	F	MF	M	F	MF	M	F	MF		
R. A. Açores	2	11	13	7	4	11	10	14	24	9	14	23	71	
3º Ciclo		1	1				4	1	5	1	1	2	8	
Terceira		1	1				4	1	5	1	1	2	8	
Praia da Vitória		1	1				4	1	5	1	1	2	8	
Escola Secundária Vitorino Nemésio		1	1				4	1	5	1	1	2	8	
Escola Secundária Vitorino Nemésio		1	1				4	1	5	1	1	2	8	
Ensino Básico Recorrente por Blocos Capitalizáveis		1	1				4	1	5	1	1	2	8	
Secundário	2	10	12	7	4	11	6	13	19	8	13	21	63	
Terceira	2	10	12	7	4	11	6	13	19	8	13	21	63	
Praia da Vitória	2	10	12	7	4	11	6	13	19	8	13	21	63	
Escola Secundária Vitorino Nemésio	2	10	12	7	4	11	6	13	19	8	13	21	63	
Escola Secundária Vitorino Nemésio	2	10	12	7	4	11	6	13	19	8	13	21	63	
10º Ano			4	4				3	2	5	4	9	13	22
Ciências Exatas			2	2				1		1	2	2	4	7
Ciências Humanas			2	2				2	2	4	2	7	9	15
11º Ano		2	6	8				2	4	6	1	2	3	17
Ciências Exatas		1	1	2					1	1	1	1	2	5
Ciências Humanas		1	5	6				2	3	5		1	1	12
12º Ano					7	4	11	1	7	8	3	2	5	24
Ciências Exatas					3		3	1	4	5	1	2	3	11
Ciências Humanas					4	4	8		3	3	2		2	13

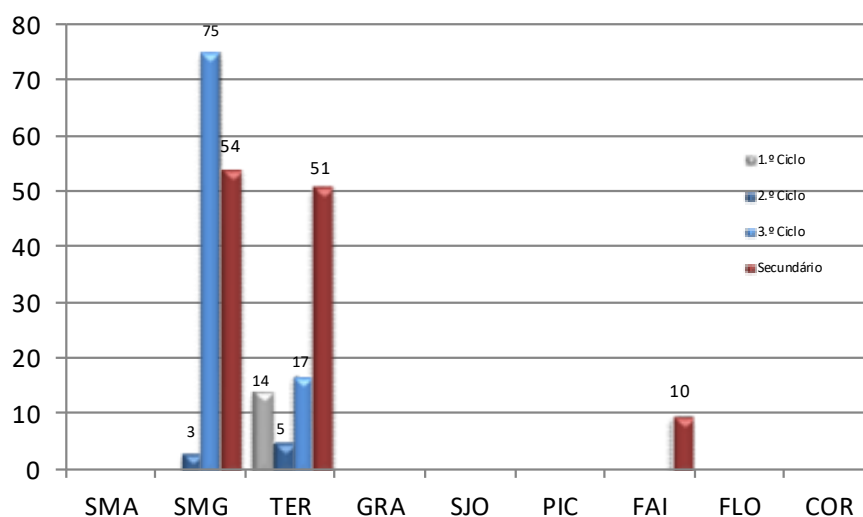
Programa Reativar

É um programa que visa qualificar adultos e desenvolve-se, preferencialmente, segundo percursos de dupla certificação, isto é, conferindo uma certificação profissional relativa a uma formação de Nível I, II ou III, associada a uma progressão escolar, com equivalência ao 1.º, 2.º e 3.º Ciclos do Ensino Básico ou ao Ensino Secundário.

Esta modalidade de ensino é ministrada em escolas profissionais ou em escolas básicas e secundárias da rede pública. Excecionalmente podem frequentar este programa jovens em situação de risco e ser ministrada em Instituições particulares de solidariedade social.

No ano letivo de 2022/2023 registam-se 114 alunos no ensino básico (dos quais 36 jovens em situação de risco) e 115 alunos no Ensino Secundário.

Alunos matriculados no programa REATIVAR, segundo o ciclo



Reativar

Rede Pública

Matrículas e aproveitamento por ano de escolaridade, por sexo e por nível de ensino

Desagregação por Ilha, Concelho, Unidade Orgânica e por Escola	Transição			Conclusão			Retenção			Desistência			Total de matrículas
	M	F	MF	M	F	MF	M	F	MF	M	F	MF	
R. A. Açores	30	12	42	41	49	90	18	3	21	51	25	76	229
1º Ciclo				2		2	5		5	7		7	14
Terceira				2		2	5		5	7		7	14
Angra do Heroísmo				2		2	5		5	7		7	14
Escola Secundária Jerónimo Emiliano de Andrade				2		2	5		5	7		7	14
Escola Secundária Jerónimo Emiliano de Andrade				2		2	5		5	7		7	14
B1				2		2	5		5	7		7	14
2º Ciclo				2		2	2		2	4		4	8
São Miguel							2		2	1		1	3
Ponta Delgada							2		2	1		1	3
Escola Básica Integrada de Vila das Capelas							1		1				1
B2							1		1				1
Escola Básica Integrada Roberto Ivens							1		1				1
B2							1		1				1
Escola Secundária Domingos Rebelo										1		1	1
B2										1		1	1
Terceira				2		2			3	3		3	5
Angra do Heroísmo				2		2			3	3		3	5
Escola Secundária Jerónimo Emiliano de Andrade				2		2			3	3		3	5
Escola Secundária Jerónimo Emiliano de Andrade				2		2			3	3		3	5
B2				2		2			3	3		3	5
3º Ciclo	15	4	19	19	17	36	9	1	10	18	9	27	92
São Miguel	11	4	15	16	17	33	9	1	10	8	9	17	75
Lagoa	4	2	6	5	4	9				2	6	8	23
Escola Básica Integrada de Água de Pau	1	2	3	4	2	6				1	6	7	16
EB1,2,3/JI de Água de Pau	1	2	3	4	2	6				1	6	7	16
B3	1	2	3	4	2	6				1	6	7	16
Escola Secundária de Lagoa	3		3	1	2	3				1	1	2	7
Escola Secundária de Lagoa	3		3	1	2	3				1	1	2	7
B3	3		3	1	2	3				1	1	2	7
Ponta Delgada	7	2	9	5	3	8	7	1	8	3	1	4	29
Escola Básica Integrada dos Arrifes	1	1	2	2		2				2		2	6
EB2,3 de Arrifes	1	1	2	2		2				2		2	6
B2+3	1	1	2										2
B3				2		2				2		2	4
Escola Básica Integrada de Vila de Capelas				2	2	4	4		4		1	1	9
EB1,2,3/JI de Vila de Capelas				2	2	4	4		4		1	1	9
B3				2	2	4	4		4		1	1	9
Escola Básica Integrada de Ginetes				1		1	2	1	3				4
EB2,3 de Ginetes				1		1	2	1	3				4
B3				1		1	2	1	3				4
Escola Secundária Domingos Rebelo	1		1							1		1	2
B3	1		1							1		1	2
Escola Secundária das Laranjeiras	5	1	6		1	1	1		1				8
B2+3			1	1									1
B3	5		5		1	1	1		1				7
Povoação				2	7	9				1	1	2	11
Escola Básica e Secundária da Povoação				2	7	9				1	1	2	11
EB2,3/S Maria Isabel do Carmo Medeiros				2	7	9				1	1	2	11
B3				2	7	9				1	1	2	11
Ribeira Grande				4	3	7	2		2	2	1	3	12
Escola Básica Integrada de Rabo de Peixe				4	3	7	2		2	2	1	3	12
EB1,2,3/JI da Vila de Rabo de Peixe				4	3	7	2		2	2	1	3	12
B3				4	3	7	2		2	2	1	3	12

Reativar

Rede Pública

Matrículas e aproveitamento por ano de escolaridade, por sexo e por nível de ensino

Desagregação por Ilha, Concelho, Unidade Orgânica e por Escola	Transição			Conclusão			Retenção			Desistência			Total de matrículas
	M	F	MF	M	F	MF	M	F	MF	M	F	MF	
R. A. Açores	30	12	42	41	49	90	18	3	21	51	25	76	229
Terceira	4		4	3		3				10		10	17
Angra do Heroísmo	4		4	3		3				10		10	17
Escola Secundária Jerónimo Emiliano de Andrade	4		4	3		3				10		10	17
Escola Secundária Jerónimo Emiliano de Andrade	4		4	3		3				10		10	17
B3													
Secundário	15	8	23	18	32	50	2	2	4	22	16	38	115
São Miguel	4	5	9	8	23	31	1	2	3	7	4	11	54
Lagoa	4	5	9	2	11	13				7	4	11	33
Escola Básica Integrada de Água de Pau	4	5	9	2	11	13				7	4	11	33
EB1,2,3/JI de Água de Pau	4	5	9	2	11	13				7	4	11	33
S3 - Tipo A	4	5	9	1	6	7				7	4	11	27
S3 - Tipo B				1	5	6							6
Ribeira Grande				6	12	18	1	2	3				21
Escola Secundária da Ribeira Grande				6	12	18	1	2	3				21
Escola Secundária da Ribeira Grande				6	12	18	1	2	3				21
S3 - Tipo A				6	12	18	1	2	3				21
Terceira	11	3	14	8	8	16	1		1	13	7	20	51
Angra do Heroísmo	11	3	14	8	8	16	1		1	13	7	20	51
Escola Secundária Jerónimo Emiliano de Andrade	11	3	14	8	8	16	1		1	13	7	20	51
Escola Secundária Jerónimo Emiliano de Andrade	11	3	14	8	8	16	1		1	13	7	20	51
S3 - Tipo A	11	3	14	8	6	14	1		1	13	6	19	48
S3 - Tipo B											1	1	1
S3 - Tipo C					2	2							2
Faial				2	1	3				2	5	7	10
Horta				2	1	3				2	5	7	10
Escola Secundária Manuel de Arriaga				2	1	3				2	5	7	10
Escola Secundária Manuel de Arriaga				2	1	3				2	5	7	10
S3 - Tipo A				2	1	3				2	5	7	10

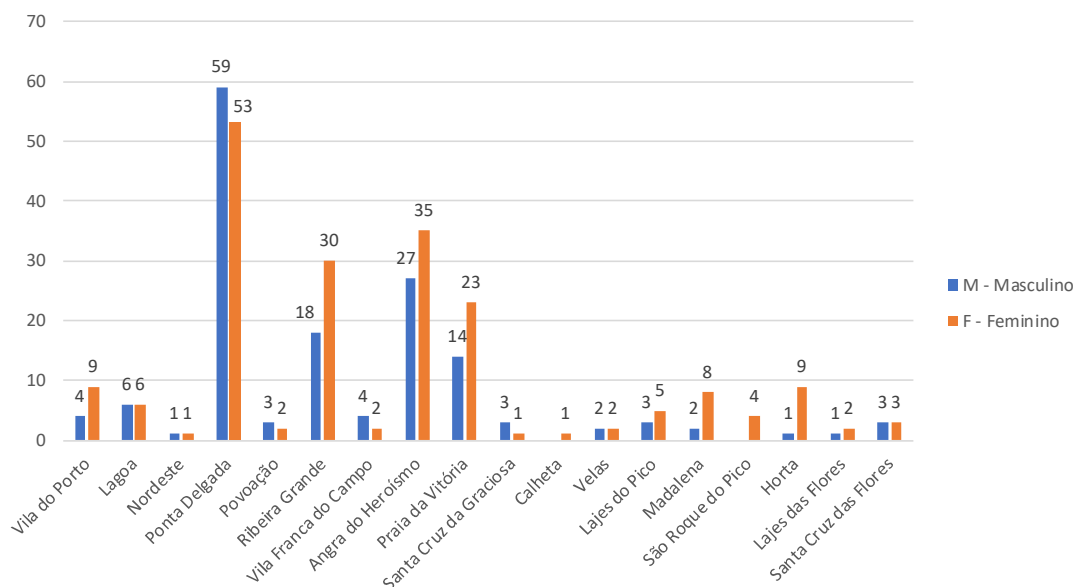
RVCC

O Reconhecimento, Validação e Certificação de Competências visa contribuir para o aumento dos níveis de qualificação dos adultos através da valorização das competências adquiridas ao longo da vida nos diversos contextos, bem como proporcionar uma nova oportunidade de formação para aqueles que não completaram ou abandonaram precocemente a formação nos sistemas de educação formal.

Do total de 347 processos certificados em 2023, 7 correspondem ao 1º ciclo, 20 ao 2º ciclo, 117 ao 3º ciclo e 203 ao ensino secundário.

A taxa de feminidade é de 56,5%.

Processos RVCC por concelho – 2023



Fonte: Rede Valorizar