


5.º ENCONTRO REGIONAL DE TECNOLOGIAS NA EDUCAÇÃO NOS AÇORES

OFICINA 1: Redes sociais na Educação
Professora Luana lensen



Apresentação

Profª Luana lensen

Licenciada em Letras Português

Pós-graduada em Educação em novos cenários sociais

Bacharel em comunicação Social.



professoraluana



Professora
Luana lensen



Nativo Digital x Imigrante digital

- * Receber informações rapidamente de diferentes fontes multimídias;
- * processamento paralelo e multitarefas;
- * preferem imagens, sons e vídeo a textos;
- * acesso à informação por hiperlink;
- * interação em rede com várias pessoas;
- * preferem aprender em “determinado momento”;
- * preferem entender o que é relevante, imediatamente útil e divertido.

- * receber informações de fontes limitadas;
- * uma tarefa por vez;
- * primeiro o texto depois imagens e sons;
- * informações de forma linear, lógica e sequencial;
- * preferem que os alunos trabalhem de forma independente;
- * preferem ensinar “previamente”;
- * preferem seguir orientações e formatar testes padronizados.



O professor durante a pandemia

- * Necessidade de trabalhar com multimídias;
- * Produção de multitarefas a partir de textos, imagens, sons e vídeo;
- * interação em rede com várias pessoas;
- * autoformação independente.

O estudante durante a pandemia

- * Necessidade de trabalhar com multimídias, mas preso ao material impresso;
- * Dificuldade na resolução de multitarefas a partir de textos, imagens, sons e vídeo;
- * interação em rede com várias pessoas;
- * Dificuldades no estudo independente.



O estudante durante a pandemia

- * Necessidade de trabalhar com multimídias, mas preso ao material impresso;
- * Dificuldade na resolução de multitarefas a partir de textos, imagens, sons e vídeo;
- * interação em rede com várias pessoas;
- * Dificuldades no estudo independente.



O uso das redes sociais

- * Aproximação entre estudante e professor;
- * Múltiplas linguagens;
- * Conteúdo a partir de situações do cotidiano do jovem;
- * Releitura de memes.

O uso das redes sociais

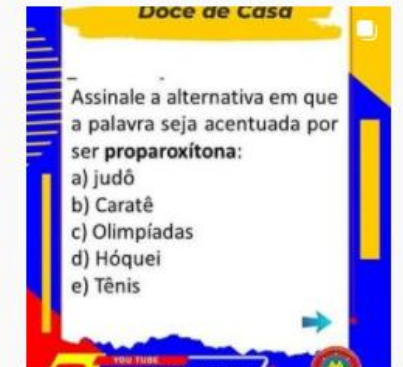
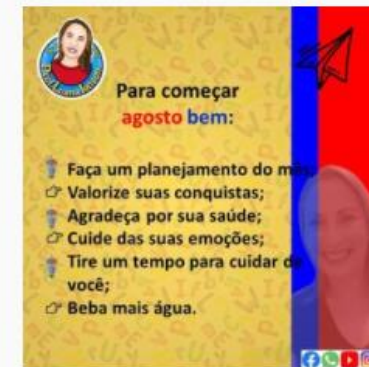
De acordo com o Relatório Social Media Trends 2019, 96,2% das empresas estão presentes nas redes sociais. Cerca de 62,6% consideram que elas possuem papel muito importante. Além disso, 42,1% dessas empresas já têm mais de 3 anos de uso das redes sociais.

No âmbito **educacional**, as redes sociais **permitem e facilitam a interação direta com os seus potenciais alunos**. Esses canais digitais devem ser vistos como formas de criar e estabelecer bons relacionamentos.







Instagram

Pesquisar



Instagram

Pesquisar



Xô timidez

* Como gravar vídeos?

- Uso do celular;
- repetição;
- Visualização do próprio vídeo.

Cuidados ao gravar de vídeos

- * Atenção à postura;
- * Evite falas decoradas;
- * Atenção ao cenário e enquadramento;
- * Linguagem clara, objetiva e direta;

Cuidados ao gravar de vídeos

Dicas de **oratória** para gravar vídeos

1. Defina o seu objetivo;
2. Conheça seu público;
3. Objetividade (vídeos não longos);
4. Evite vícios de linguagem em excesso, 'tá'?

Cuidados ao gravar de vídeos

5. Dicção

Grave e ouça a sua voz;

Foque em pronunciar consoantes com clareza;

Fique atento(a) ao ritmo da sua fala;

Pratique exercícios para relaxamento da voz;



Cuidados ao gravar de vídeos

6. Praticar a leitura

7. Referências

8. Comunicação não verbal

09. Vínculo

Procure estabelecer algum tipo de conexão com as pessoas que estão assistindo o seu vídeo.



A plataforma digital Super Ensino

Plataforma digital voltada para o reforço escolar, com o principal objetivo de ajudar o estudante a compreender tópicos que não entendeu em sala de aula e a melhorar seu desempenho escolar.

O propósito é entregar soluções digitais integradas para atender a comunidade escolar, olhando para o futuro, para desenvolver no aluno, as habilidades para enfrentar os desafios da sua vida, estimulando-os no processo investigativo e despertando neles o prazer em aprender coisas novas.

<https://www.superensino.com.br/?hsLang=pt-br>



5.º ENCONTRO REGIONAL DE TECNOLOGIAS NA EDUCAÇÃO NOS AÇORES

OFICINA 1: Redes sociais na Educação
Alaf Andrew Dantas da Costa de Souza
Graduanda em filmmaking



Gerencie seu
conteúdo
como um negócio.



Gerenciamento do seu negócio.

Fatores Internos

Quantidade de funcionários

Horas de trabalho

Equipamentos

Fatores Externos

Mercado

Concorrência


Clientes



Esses fatores internos e
externos
não são completamente
incontroláveis.



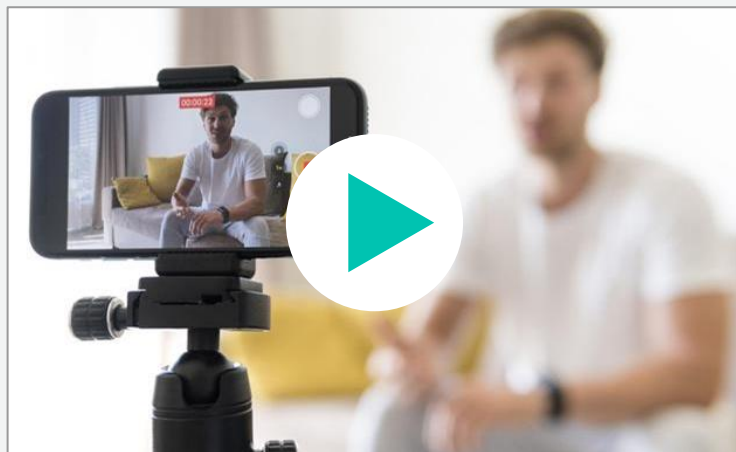
Fatores Externos



▶ **Mercado**

▶ **Clientes**

▶ **Concorrência**



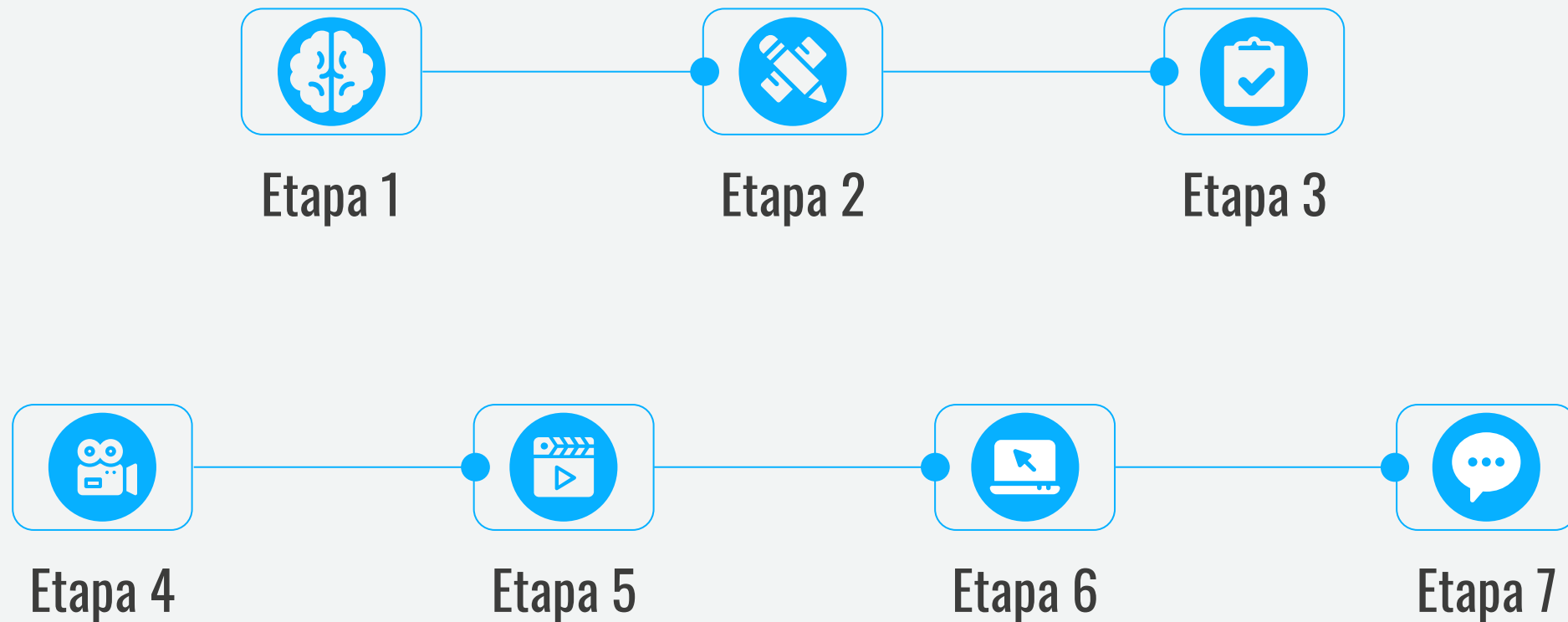
Fatores Internos

▶ **Retorno**

▶ **Capacitação**

▶ **Equipamentos**

That's a timeline!





Plano de ação


Dom	Seg	Ter	Qua	Qui	Sex	Sab
5	6	7	8	9 [Redacted]	10 [Redacted]	11
12	13 [Redacted]	14	15	16	17	18 Gravar
19	20 [Redacted]	21	22	23	24	25
26	27	28	29	30		



Motivação
O




Caminho das pedras



Processo contínuo de aperfeiçoamento.



Hábito



Equipamentos


Tripé



Microfones



Iluminação



Painéis de led

Iluminação



RingLight

Iluminação



Kit de SoftBox

Webcam



Teleprompter



Teleprompter



Teleprompter



Supports horizontal and vertical shooting


You can freely switch between horizontal and vertical shooting according to your needs



Vertical Shooting



Horizontal Shooting



Software e aplicativos

Edição



Editor de Vídeo e Foto Música - InShot

InShot Video Editor Fotografia

★★★★★ 11.701.009



Contém anúncios - Oferece compras no aplicativo

Este app está disponível para todos os seus dispositivos

Adicionar à lista de desejos


Instalar



InShot
desfoc

InShot

ltros,



CapCut - Editor de Vídeos

Bytedance Pte. Ltd. Reproduzir e editar vídeos

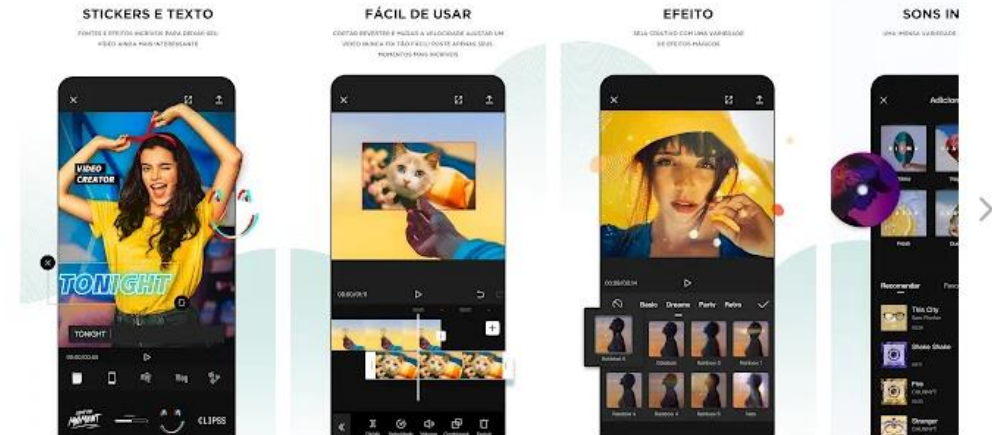
★★★★★ 2.412.463

Todos

Este app está disponível para alguns dos seus dispositivos

Adicionar à lista de desejos

Instalar



A partir de hoje, o "Viamaker" foi oficialmente renomeado para "CapCut"!

CapCut

CapCut

críveis.

Edição



KineMaster - Editor de Vídeo

KineMaster Corporation Reproduzir e editar vídeos ★★★★★ 4.456.330

📱 Todos

Contém anúncios · Oferece compras no aplicativo

📌 Este app está disponível para todos os seus dispositivos

🔖 Adicionar à lista de desejos

Instalar



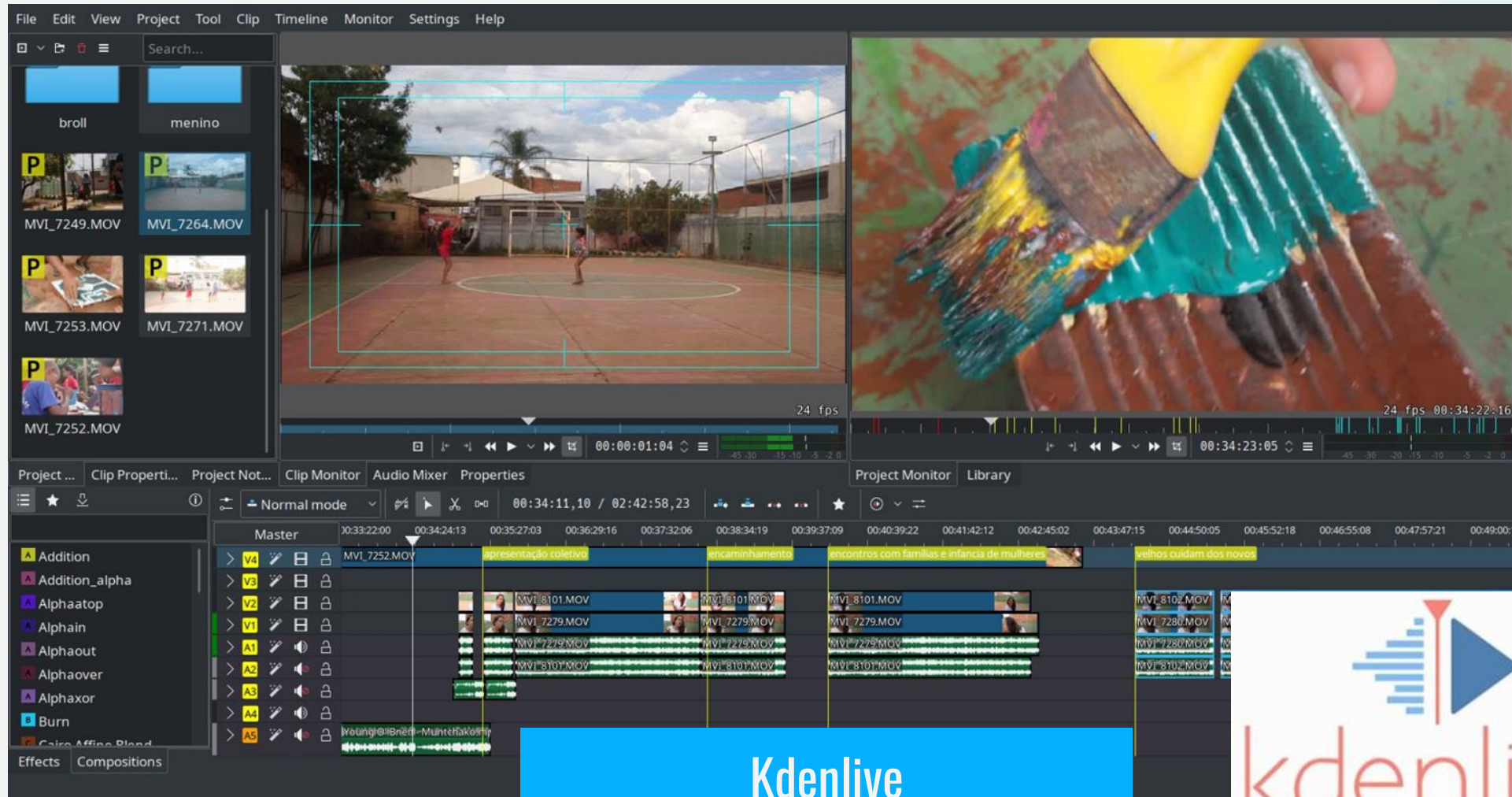
O KineMaster torna a sua edição de vídeo muito mais divertida no seu celular, tablet ou Chromebook!

O KineMaster é o aplicativo de edição de vídeo mais popular do mundo.

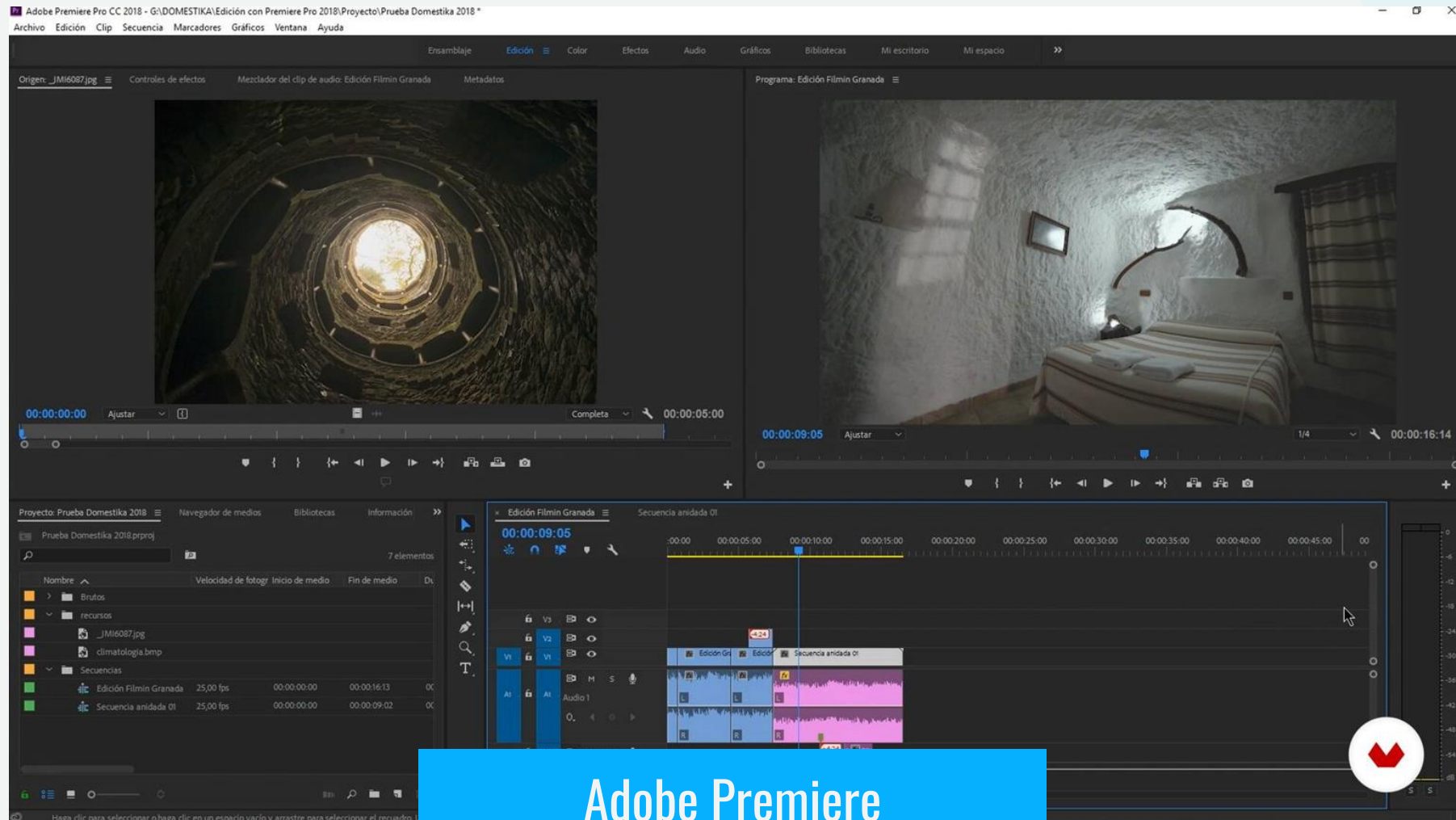
download

KineMaster

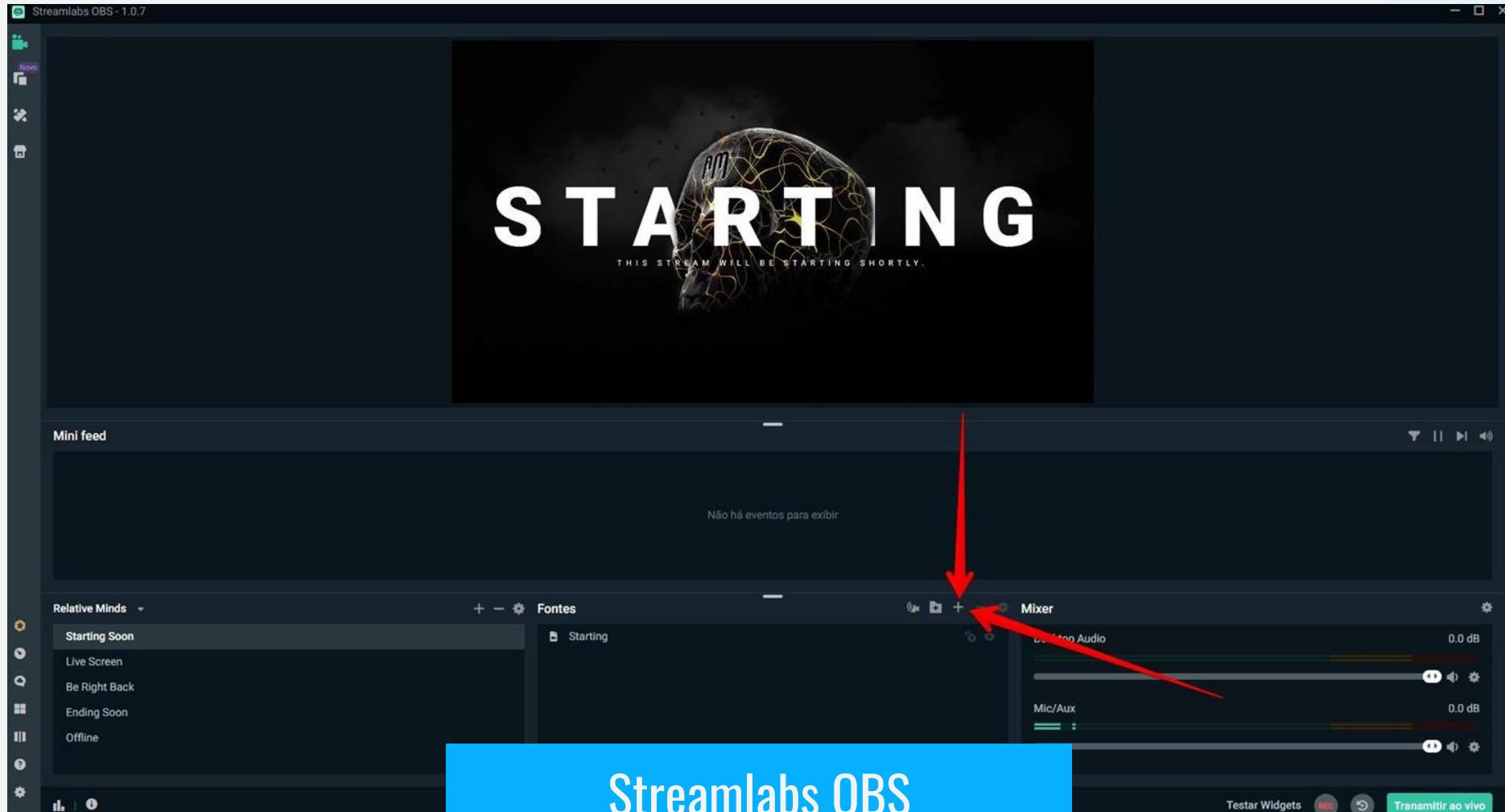
Edição



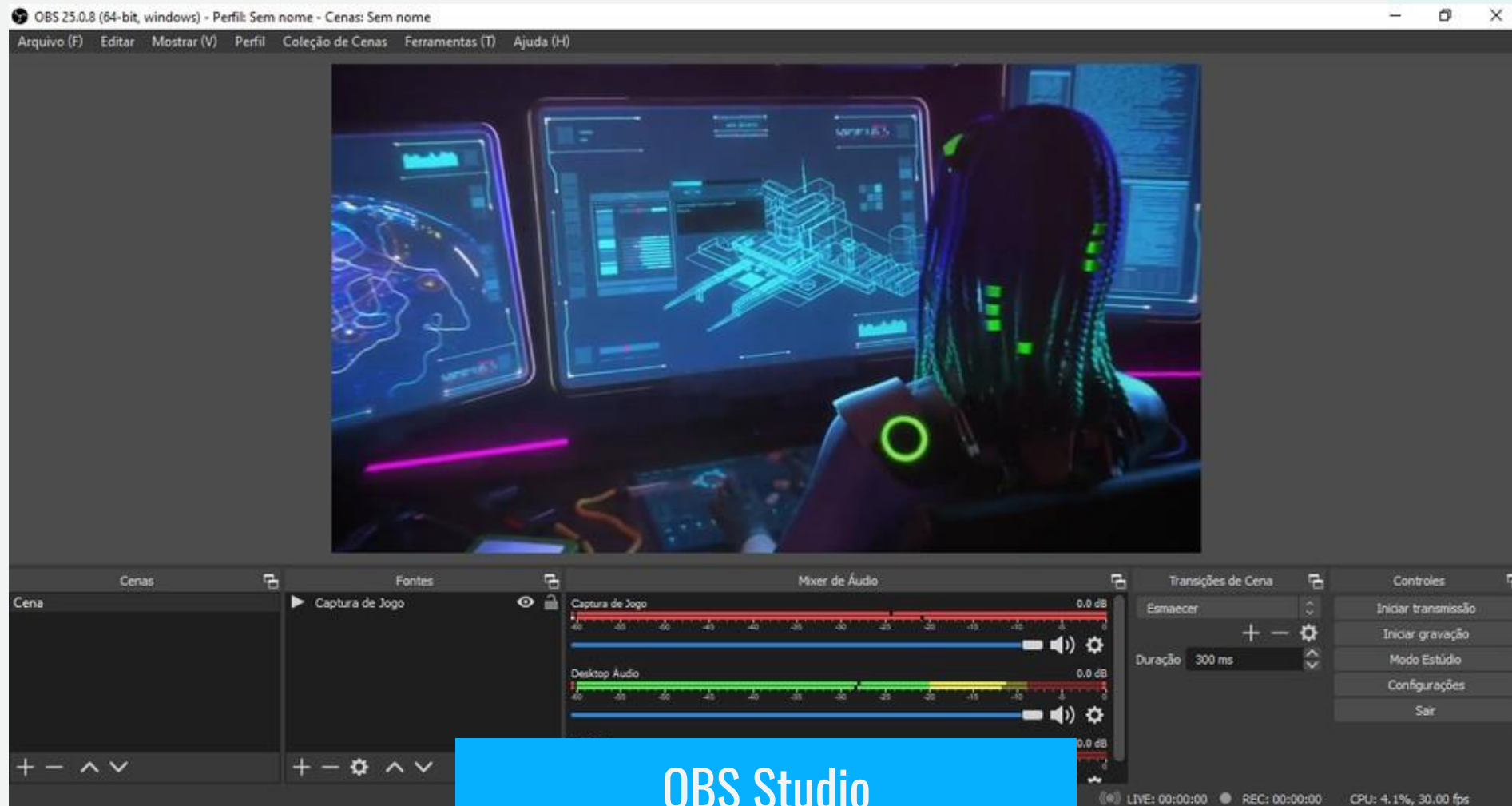
Edição



Gração e Live



Gração e Live




OBS Studio



5.º ENCONTRO REGIONAL DE TECNOLOGIAS NA EDUCAÇÃO NOS AÇORES

OFICINA 1: Redes sociais na Educação
Bianca Viana
Direção de Marketing da Super Ensino

Hello, Professores
influenciadores!
BEM-VINDOS



@bibicaonline

BIANCA VIANA

Direção de Marketing da
Super Ensino e produtora
de conteúdo





A curiosidade é o
impulso para aprender.


MARIA MONTESSORI

COMENTA COM UM EMOJI
COMO VOCÊ ESTÁ HOJE.





O professor influenciador
Um designer
da Educação





O professor influenciador

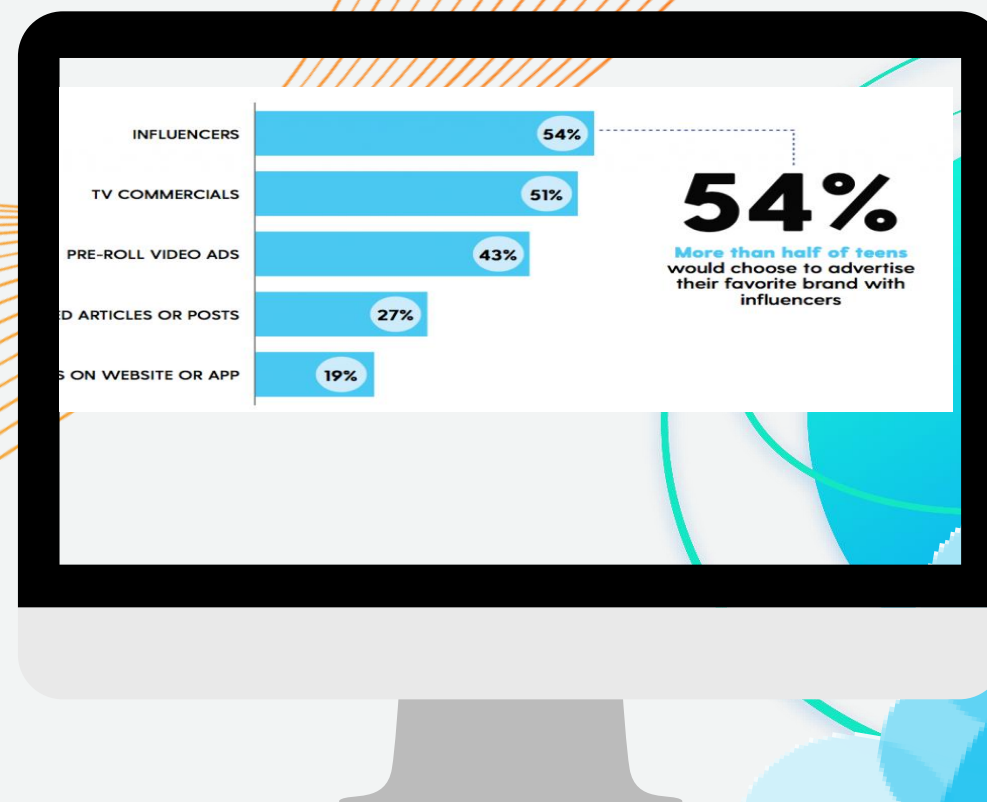
O Professor já exerce influência em todos os ambientes em que está inserido, se ainda não está no digital está no caminho certo! Nesse universo digital poderá dar vida a metodologias inovadoras e surpreender ainda mais sua audiência entregando conteúdos de valor ao nosso principal público-alvo, os alunos.

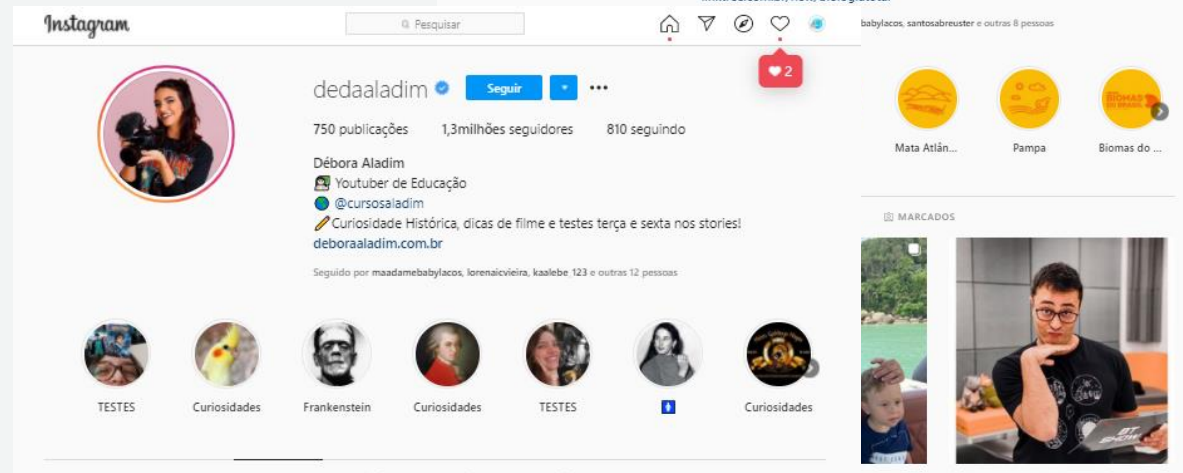


Estamos on-life...



Influenciadores são a principal referência de consumo pela geração Z





Professores influenciadores

The background is a vibrant blue space-themed illustration. At the top center is a bright yellow sun with orange wavy patterns. To the right is a blue planet with a white ring. The sky is filled with white stars of varying sizes. On the left and bottom right, there are abstract, layered blue shapes that resemble clouds or nebulae.

É necessário que...


O professor conheça bem os canais e se arrisque com diferentes formatos de conteúdos, pode iniciar isso em suas aulas e em seguida lançando no universo da internet.



O QUE É O CANVA



É uma plataforma de design gráfico que permite aos usuários criar gráficos de mídia social, apresentações, infográficos, pôsteres e outros conteúdos visuais.





O QUE O



PROFESSOR PODE

- FAZER?
- Criar jogos;
 - PDF clicáveis;
 - sites de atividades;
 - slides criativos;
 - posts e stories para publicações e muito mais!

ESTAMOS
PRESTES
A DECOLAR....





***“Tu te tornas eternamente responsável
por aquilo que cativas”
O pequeno príncipe.***



**Super
Ensino**