



REGIÃO AUTÓNOMA DOS AÇORES
SECRETARIA REGIONAL DA EDUCAÇÃO E CULTURA



Concurso Nacional de Acesso ao Ensino Superior

2019

Análise estatística

DESP- GAES

| Índice |

Resumo	3
Estatística Geral dos Candidatos da RAA (2014-2019)	4
Candidaturas ao Ensino Superior (1. ^a , 2. ^a e 3. ^a fases – 2017-2019)	5
Estatística dos Candidatos - 1. ^a FASE 2019	6
Candidaturas ao Ensino Superior - 1. ^a Fase (com acompanhamento presencial 2017-2019)	7
Candidatos ao Ensino Superior - 1. ^a Fase 2018 e 2019	9
Candidaturas ao Ensino Superior - 1. ^a Fase - Mapa Resumo 2017-2019	10
Colocações no Ensino Superior – RAA - 1. ^a Fase 2018 e 2019	11
Nota de entrada mais baixa do último colocado pelo Contingente Açores - 1. ^a Fase 2017-2019	12
Preferência Regional da RAA - 1. ^a Fase	13
Colocados por Curso - 1. ^a Fase (15 Mais Frequentes)	14
Colocados por Estabelecimento de Colocação - 1. ^a Fase (15 Mais Frequentes)	15
Situação dos Candidatos – Totais 1. ^a Fase	16
Colocados por Opção (%) - 1. ^a Fase	17
Estatística dos Candidatos - 2. ^a FASE 2019	18
Candidaturas ao Ensino Superior - 2. ^a Fase (com acompanhamento presencial 2017-2019)	19
Dados Comparativos - 2. ^a Fase (2017-2019)	20
Colocações no Ensino Superior - 2. ^a Fase - Universidade dos Açores e Escolas Superiores de Saúde (2018-2019)	21
Colocados por Curso - 2. ^a Fase (15 Mais Frequentes)	22
Colocados por Estabelecimento de Colocação - 2. ^a Fase (15 Mais Frequentes)	23
Situação dos Candidatos - 2. ^a Fase (2018-2019)	24
Colocados por Opção (%) - 2. ^a Fase (2018-2019)	25
Estatística dos Candidatos - 3. ^a FASE 2019	26
Dados Comparativos - 3. ^a Fase (2018-2019)	27
Colocados no Ensino Superior 2019 - 3. ^a Fase - Universidade dos Açores e Escolas Superiores de Saúde	27
Conclusão	28

| Resumo |

A presente análise estatística refere-se às três (3) fases de candidatura ao Concurso Nacional de Acesso e Ingresso ao Ensino Superior Público em 2019.

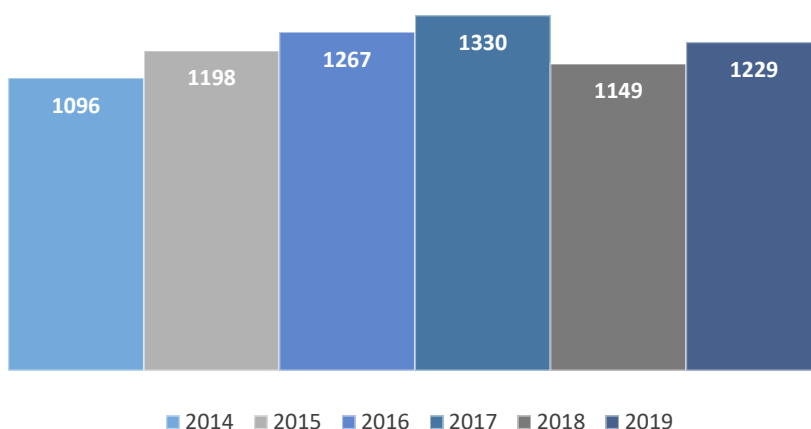
Os dados recolhidos demonstram que em comparação com o ano homólogo de 2018, registou-se em 2019, um aumento do número de candidatos e, consequentemente, do número de colocados.

Os candidatos da Região Autónoma dos Açores, doravante designada por RAA, optaram, na sua maioria, por concorrer a cursos ministrados na Universidade dos Açores. Na escolha podem estar subjacentes fatores decorrentes das normas que regulamentam o concurso nacional, no que se refere a beneficiar da Preferência Regional – Açores e Contingente Especial para Candidatos Oriundos da RAA, porque na lista ordenada de opções, têm de concorrer antes daquelas aos cursos congéneres da referida Universidade.

| Estatística Geral dos Candidatos da RAA |

(2014-2019)

Mapa Resumo

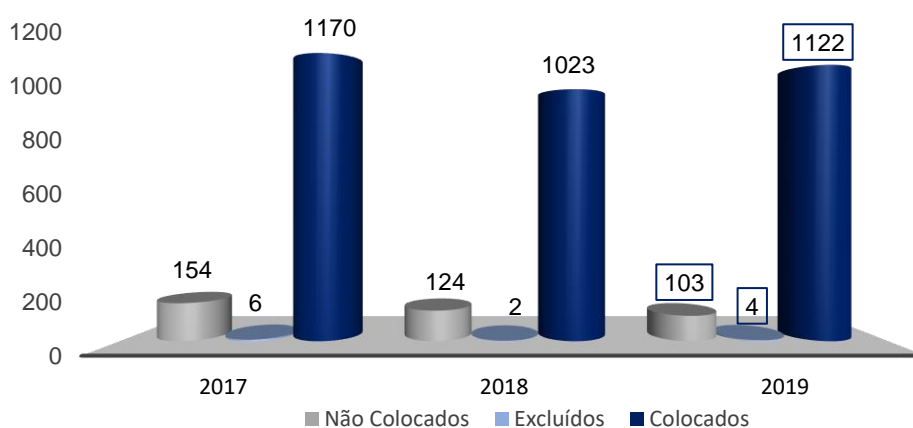


Em 2019 foram colocados no ensino superior público um total de 1229 candidatos. Este número reflete um aumento em relação ao ano homólogo de 2018 (mais 80 candidatos). Nos últimos 5 anos, 2014 foi aquele que registou menor número de candidaturas (1096).

| Candidaturas ao Ensino Superior |

(1.^a, 2.^a e 3.^a fases – 2017-2019)

Anos	Colocados	Não Colocados	Excluídos	TOTAL
2017	1170	154	6	1330
2018	1023	124	2	1149
2019	1122	103	4	1229



Os dados espelham o panorama dos candidatos opositores ao Concurso Nacional de Acesso e Ingresso no Ensino Superior Público nos últimos três anos.

O gráfico permite aferir que:

- Em 2019 o número de candidaturas aumentou comparativamente ao último ano, assim como, o número de candidatos colocados;
- O número de não colocados foi o mais baixo dos últimos dois anos;
- Ficaram excluídos mais 2 candidatos do que em período homólogo de 2018;
- O ano de 2018 foi o que registou menor número de exclusões (duas).

Estatística dos Candidatos

Região Autónoma dos Açores ao Ensino Superior

1.ª FASE 2019

| Candidaturas ao Ensino Superior | 1.ª Fase

(com acompanhamento presencial 2017-2019)

ILHAS	ANOS		
	2017	2018	2019
Santa Maria	3	0	0
São Miguel	1	0	4
Terceira	188	111	148
Graciosa	5	1	8
São Jorge	12	8	8
Pico	5	6	3
Faial	35	28	11
Flores	3	2	1
TOTAL	252 a)	156 b)	183 c)

a) Através das pautas contaram-se mais 811 candidatos que concorreram online sem que tenham apresentado qualquer documento nas sedes de candidatura da RAA, pelo que não foram contabilizados neste quadro (total 1063);

b) Através das pautas contaram-se mais 744 candidatos que concorreram online sem que tenham apresentado qualquer documento nas sedes de candidatura da RAA, pelo que não foram contabilizados neste quadro (total 900);

c) Através das pautas contaram-se mais 812 candidatos que concorreram online sem que tenham apresentado qualquer documento nas sedes de candidatura da RAA, pelo que não foram contabilizados neste quadro (total 995).

O número de candidaturas acompanhadas pelas sedes foi superior ao ano transato (foram apresentadas mais 27 candidaturas).

| Candidaturas ao Ensino Superior | 1.ª Fase – Tipos de Contingentes

(com acompanhamento presencial – 2019)

1.ª Fase de candidatura	Contingente					Art.º 20.ºA	Soma
	Geral	Açores	Defic.	Emigr.	Milit.		
Terceira	12	135	1	0	0	0	148
St.ª Maria	0	0	0	0	0	0	0
São Miguel	0	4	0	0	0	0	4
Graciosa	1	7	0	0	0	0	8
São Jorge	0	8	0	0	0	0	8
Pico	1	1	1	0	0	0	3
Faial	0	11	0	0	0	0	11
Flores	0	1	0	0	0	0	1
Total Acumulado	14	167	2	0	0	0	183

O quadro representa o número de candidatos que recorreram às sedes de candidatura para formalizar o processo com acompanhamento presencial. No total da 1.ª fase registaram-se 183 candidaturas.

A Terceira e o Faial foram as ilhas onde se registou o maior número de candidaturas com acompanhamento presencial.

| Candidatos ao Ensino Superior | 1.ª Fase**2018 e 2019**

Ano da candidatura	Colocados	Não Colocados	Excluídos	TOTAL
2018	864	34	2	900
2019	966	26	3	995

Os dados revelam que no âmbito da 1.ª Fase o número de opositores ao concurso aumentou em relação ao ano anterior. Concorreram mais 95 candidatos.

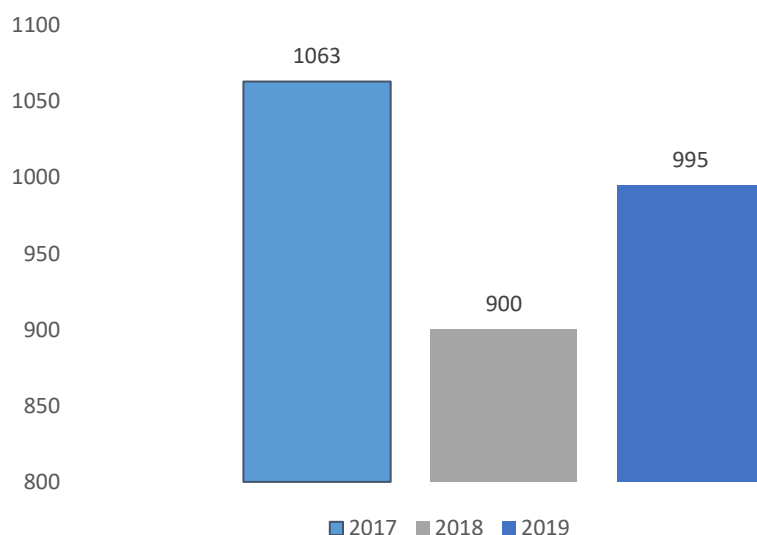
A maioria dos concorrentes conseguiram colocação, em detrimento dos 26 candidatos que não ingressaram no ensino superior.

Ficaram excluídos do concurso 3 candidatos por não apresentarem preferências válidas, conforme decorre do Artigo 56.º, do Regulamento do Concurso Nacional de Acesso e Ingresso no Ensino Superior Público.

Em relação ao período homólogo de 2018, ficaram colocados mais 102 candidatos, não colocados menos 8 e houve mais 1 candidato excluído do concurso.

| Candidaturas ao Ensino Superior | 1.ª Fase

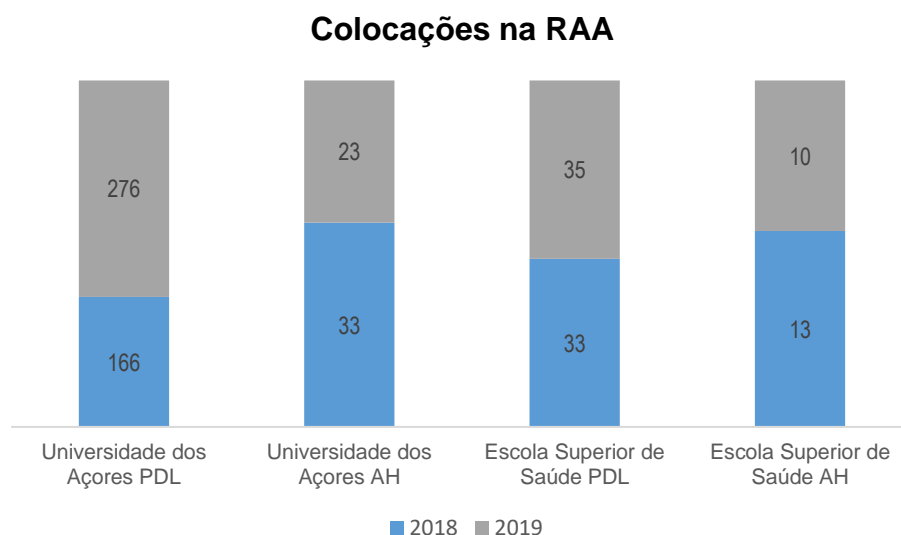
Mapa Resumo 2017-2019



Da análise dos dados da 1.ª fase, constata-se de que o ano de 2018 foi o que registou menor número de candidaturas ao ensino superior, sendo que o mais elevado ocorreu em 2017.

| Colocações no Ensino Superior – RAA | 1.ª Fase

2018- 2019



Segundo os dados do gráfico, concluiu-se de que a maioria dos candidatos colocados em estabelecimentos de ensino superior na RAA, ficaram em São Miguel (311) e na Terceira (33).

A distribuição dos alunos por par estabelecimento/curso foi a seguinte:

- Universidade dos Açores PDL – 276
- Escola Superior de Saúde de PDL – 35
- Universidade dos Açores AH – 23
- Escola Superior de Saúde de AH – 10

No total foram colocados na RAA mais 110 alunos, em comparação com período homólogo de 2018.

| Nota de entrada mais baixa do último colocado pelo Contingente Açores | 1.ª

Fase

2017-2019

Ano	Nota de Candidatura	Estabelecimento de Ensino	Curso
2017	105,7	Instituto Politécnico do Porto – Instituto Superior de Engenharia do Porto	Engenharia Mecânica
2018	103,8	Universidade de Lisboa – Instituto de Educação	Educação e Formação
2019	105,8	Instituto Politécnico de Santarém – Escola Superior de Desporto de Rio Maior	Treino Desportivo
		Universidade de Lisboa – Faculdade de Psicologia	Psicologia 2.º Ciclo

Conforme demonstram os dados acima patentes, a nota mais baixa do último colocado pelo Contingente Açores foi de 105,8 pontos. Em 2019, denota-se um aumento na nota do último colocado pelo Contingente Açores.

| Preferência Regional da RAA | 1.ª Fase

O último colocado em 2019 pela etapa de Preferência Regional da RAA foi de 106,0 pontos na Universidade dos Açores, Cf. quadro infra:

Estabelecimento de Ensino	Curso
Universidade dos Açores - Faculdade de Ciências e Tecnologia	Proteção Civil e Gestão de Riscos

Comparativamente com os anos de 2017 e 2018, o último colocado por esta etapa foi na Universidade dos Açores, nos cursos de Sociologia e Serviço Social, respetivamente, com as classificações de 102,2 e 10,0 pontos.

| Colocados por Curso | 1.ª Fase

(15 Mais Frequentes)

Alunos colocados por opção de curso	N.º de colocados
Gestão	55
Enfermagem	47
Direito	42
Serviço Social	38
Relações Públicas e Comunicação	34
Psicologia (1.º Ciclo)	33
Turismo	27
Medicina	21
Ciclo Básico de Medicina	20
Ciências do Desporto	20
História	19
Engenharia Informática	18
Educação Básica	16
Psicologia (2.º Ciclo)	15
Ciências de Engenharia – Eng. Civil – Eng. Mecânica; Eng. Eletrotécnica e de Computadores (Preparatórios)	15

Fonte: ENES 2019

O quadro apresenta os 15 cursos que obtiveram o maior número de colocações por parte dos estudantes da RAA, sendo que merecem destaque pelo 5.º ano consecutivo os cursos de Gestão e Enfermagem.

| Colocados por Estabelecimento de Colocação | 1.ª Fase**(15 Mais Frequentes)**

Colocados por Estabelecimento de Colocação	N.º de colocados
Universidade dos Açores – Faculdade de Ciências Sociais e Humanas	147
Universidade dos Açores – Faculdade de Economia e Gestão	71
Universidade dos Açores - Faculdade de Ciências e Tecnologia	63
Universidade dos Açores – Escola Superior de Saúde – Ponta Delgada	34
Universidade de Lisboa – Instituto Superior Técnico	26
Universidade de Aveiro	25
Universidade dos Açores – Faculdade de Ciências Agrárias e do Ambiente	23
Universidade do Minho	21
ISCTE – Instituto Universitário de Lisboa	20
Universidade Nova de Lisboa – Faculdade de Ciências e Tecnologia	19
Universidade de Lisboa – Faculdade de Direito	18
Universidade de Coimbra – Faculdade de Direito	14
Universidade de Lisboa – Faculdade de Letras	14
Instituto Politécnico do Porto – Escola Superior de Saúde	14
Universidade de Coimbra – Faculdade de Ciências e Tecnologia	13

Fonte: ENES 2019

A Universidade dos Açores continua, à semelhança dos anos anteriores, a ocupar os primeiros lugares de destaque na procura pelos estudantes da Região. Por seu turno, a Escola Superior de Saúde de Ponta Delgada surge na 4.ª posição.

| Situação dos Candidatos – Totais | 1.ª Fase

Totais Gerais					
Alunos inscritos para exame	2018		2019		Diferencial
	3379		3442		
Tencionavam candidatar-se	1782	53%	1832	53%	+ 50
Apresentaram candidatura	903	51%	999 ¹	55%	+ 96
Foram colocados na 1.ª fase	866	96%	968	97%	+ 102

Fonte: ENES 2019

Em conformidade com os dados do Programa ENES 2019, foram inscritos para exame 3442 alunos, mais 63 do que no ano de 2018.

Dos inscritos para exame resultou que:

- Tencionavam candidatar-se 1832, ou seja, mais 50 do que em 2018;
- Apresentaram a candidatura 999, mais 96 do que no ano de 2019;
- Foram colocados 968, mais 102 do que no ano anterior.

Inscrevem-se nos exames nacionais os alunos dos 11.º e 12.º anos de escolaridade, daí a diferença entre os que se inscreveram e os que formalizaram candidatura.

¹ Entre os dados do ENES e a pauta da 1.ª fase (2019) existe uma diferença de menos 4 candidatos, ao invés de 999 contabilizam-se 995 candidatos.

| Colocados por Opção (%) | 1.ª Fase

Ano 2018			Ano 2019		
1.ª opção	672	78%	1.ª opção	666	69%
2.ª opção	126	15%	2.ª opção	183	19%
3.ª opção	45	5%	3.ª opção	73	8%
4.ª opção	15	2%	4.ª opção	30	3%
5.ª opção	7	1%	5.ª opção	10	1%
6.ª opção	1	0%	6.ª opção	6	1%
Opção média de colocação 1,34			Opção média de colocação 1,51		
Fonte: ENES 2018			Fonte: ENES 2019		

Fonte: ENES 2019

O quadro é revelador de que a maioria dos candidatos obteve, à semelhança de 2018, colocação na 1.ª opção (69%). Pese embora em 2018 a percentagem de colocados na 1.ª opção tenha sido superior (78%).

Estatística dos Candidatos

Região Autónoma dos Açores ao Ensino Superior

2.ª FASE 2019

| Candidaturas ao Ensino Superior | 2.ª Fase

(com acompanhamento presencial 2017-2019)

Ilhas	2017	2018	2019
St.ª Maria	0	0	0
S. Miguel	0	0	0
Terceira	15	12	19
Graciosa	0	0	0
S. Jorge	0	3	1
Pico	0	1	0
Faial	3	4	0
Flores	0	0	0
Online (no domicílio)	214	127	186
TOTAL	232	147	206

Na 2.ª fase de candidatura foram opositores ao Concurso Nacional de Acesso ao Ensino Superior 206 candidatos, dos quais 20 com acompanhamento presencial nas sedes acima identificadas. Os restantes 186 procederam à candidatura sem recurso a acompanhamento.

| Dados Comparativos | 2.ª Fase

2017-2019

Anos	Colocados	N/Colocados	Excluídos	Total
2017	147	85	0	232
2018	123	47	1	171
2019	145	60	1	206

Foram opositores 206 candidatos ao concurso nacional na 2.ª Fase, dos quais 145 foram colocados (70,4%), 60 não colocados (29,1%) e, à semelhança do ano anterior, registou-se 1 exclusão (0,5%).

Em comparação com 2018:

- concorreram mais 35 candidatos;
- foram colocados mais 22 candidatos;
- não obtiveram colocação mais 13 candidatos;
- registou-se 1 exclusão.

| Colocações no Ensino Superior | 2.ª Fase

Universidade dos Açores e Escolas Superiores de Saúde

2018-2019

ANOS	UaÇ PDL	UaÇ AH	Enfermagem PDL	Enfermagem AH	Total
2018	40	5	7	3	55
2019	67	5	3	7	82

Na sequência da análise dos dados estatísticos, apurou-se que em 2019 foram apresentadas mais 27 candidaturas.

Comparativamente com 2018, foram colocados na Universidade dos Açores – Pólo de Ponta Delgada, mais 27 candidatos e em Angra do Heroísmo, verificou-se o mesmo número.

Relativamente às Escolas Superiores de Saúde, denota-se que em Ponta Delgada registaram-se menos 4 candidatos e em Angra do Heroísmo mais 4 candidaturas.

| Colocados por Curso | 2.ª Fase**(15 Mais Frequentes)**

Alunos colocados por opção de curso	N.º de colocados
Enfermagem	12
Relações Públicas e Comunicação	11
Sociologia	10
Gestão	8
Educação Básica	7
Biologia	6
Economia	6
Psicologia (1.º Ciclo)	5
Serviço Social	5
História	4
Ciências da Engenharia – Eng. Civil; Eng. Mecânica; Eng. Eletrot e Comput (preparatórios);	4
Estudos Portugueses e Ingleses	4
Proteção Civil e Gestão de Riscos	3
Direito	3
Turismo	3

Fonte: ENES 2019

Nesta fase de candidatura os cursos mais procurados foram, à semelhança dos anos anteriores, Enfermagem. Seguiram-se as licenciaturas em Relações Públicas e Comunicação, Sociologia e Gestão.

A maioria dos cursos referidos na listagem são professados em Instituições de Ensino Superior na RAA.

| Colocados por Estabelecimento de Colocação | 2.ª Fase**(15 Mais Frequentes)**

Colocados por Estabelecimento de Colocação	N.º de colocados
Universidade dos Açores – Faculdade de Ciências Sociais e Humanas	44
Universidade dos Açores – Faculdade de Ciências e Tecnologia	16
Universidade dos Açores – Faculdade de Economia e Gestão	11
Universidade dos Açores – Escola Superior de Saúde – Angra do Heroísmo	7
Universidade dos Açores – Faculdade de Ciências Agrárias e do Ambiente	5
Instituto Politécnico de Tomar – Escola Superior de Gestão de Tomar	4
Universidade do Algarve – Faculdade de Ciências e Tecnologia	3
Universidade de Coimbra – Faculdade de Ciências e Tecnologia	3
Instituto Politécnico de Beja – Escola Superior de Educação	3
Universidade dos Açores – Escola Superior de Saúde – Ponta Delgada	3
Instituto Politécnico de Lisboa – Escola Superior de Tecnologia da Saúde de Lisboa	3
Universidade do Minho	2
Universidade de Lisboa – Instituto Superior de Ciências Sociais e Políticas	2
Instituto Politécnico de Coimbra – Instituto Superior de Engenharia de Coimbra	2
Instituto Politécnico de Coimbra – Escola Superior de Tecnologia e Gestão de Oliveira do Hospital	2

Fonte: ENES 2019

Nesta fase do concurso os candidatos elegeram nas cinco primeiras posições a Universidade dos Açores, voltando a surgir na décima posição. No total, foram colocados na RAA 86 candidatos.

| Situação dos Candidatos | 2.ª Fase

2018-2019

Totais Gerais					
Alunos inscritos para exame	2018		2019		Diferencial
	1047		1087		+ 40
Tencionavam candidatar-se	674	64%	594	55%	- 80
Apresentaram candidatura	174**	26%	213*	36%	+ 39
Foram colocados na 1.ª fase	125**	72%	146	69%	+ 21
Opção média de colocação – 1,90					

Fonte: ENES 2019

Em conformidade com os dados do ENES importa referir que na **Candidatura de 2019:**

*Os dados não coincidem com os da pauta visto que foram colocados 145 candidatos num universo de 206, contrariamente, ao representado no quadro acima. Se comparado com as pautas existe uma diferença de menos 7 opositores ao concurso e menos 1 colocado.

| Colocados por Opção (%) | 2.ª Fase

2018-2019

Ano 2018			Ano 2019		
1.ª opção	62	50%	1.ª opção	83	57%
2.ª opção	38	30%	2.ª opção	34	23%
3.ª opção	10	8%	3.ª opção	9	6%
4.ª opção	4	3%	4.ª opção	9	6%
5.ª opção	9	7%	5.ª opção	3	2%
6.ª opção	2	2%	6.ª opção	8	5%
Opção média de colocação 1,93			Opção média de colocação 1,90		
Fonte: ENES 2018			Fonte: ENES 2019		

Fonte: ENES 2019

Em conformidade com os dados acima identificados, mais de metade dos candidatos obteve colocação na 1.ª opção (57%).

A média de colocação foi de 1,90, ou seja, menos 0,03 da registada em 2018.

Estatística dos Candidatos

**Região Autónoma dos Açores
ao Ensino Superior**

3.ª FASE 2019

| Dados Comparativos | 3.ª Fase

2018-2019

Anos	Colocados	N/Colocados	Excluídos	Total
2018	12	5	0	17
2019	11	17	0	28

Os dados do quadro demonstram um aumento de candidatos opositores à 3.ª fase do Concurso Nacional de Acesso e Ingresso no Ensino Superior, comparativamente com 2018.

Dos 28 concorrentes, 11 foram colocados, 17 não obtiveram colocação e não se registou nenhuma exclusão.

| Colocados no Ensino Superior 2019 | 3.ª Fase

Universidade dos Açores e Escolas Superiores de Saúde

Candidatura	Universidade dos Açores PDL	Universidade dos Açores AH	Escola Superior de Saúde PDL	Escola Superior de Saúde AH	Total
2018	9	0	0	0	9
2019	4	0	0	2	6

O número de alunos colocados na RAA foi inferior ao do ano transato (6 alunos), dos quais 4 colocados em Ponta Delgada e 2 em Angra do Heroísmo. Comparativamente com 2018, houve menos 3 colocações.

| Conclusão |

No decorrer das três (3) fases de candidaturas ao ensino superior público, registou-se um total de 1229 candidaturas, em que:

- 1122 foram colocados;
- 103 não colocados;
- 4 excluídos.

Conforme se pode constatar através dos mapas e gráficos apuraram-se mais 80 candidaturas comparativamente com as 3 fases do ano anterior.

Em relação com o período homólogo de 2018, verificou-se um aumento 99 colocações e o número de excluídos foi superior, passando de 2 para 4.

A informação estatística foi recolhida dos dados disponibilizados pela Direção Geral do Ensino Superior e pelos dados do Programa ENES 2019.

| Ficha Técnica |

Direção de Serviços Pedagógicos

Divisão do Ensino Secundário e Profissional

Responsável:

Ana Cristina Silva (Chefe de Divisão)

Colaboradoras:

Fátima Godinho e Filipa Machado (Técnicas Superiores)