Estatísticas
da educação
2013/2014

Região Autónoma dos Açores
Secretaria Regional da Educação e Cultura

ESTATÍSTICAS DA EDUCAÇÃO 2013/2014 – REGIÃO AUTÓNOMA DOS AÇORES

SECRETARIA REGIONAL DA EDUCAÇÃO E CULTURA
Divisão de Apoio Técnico

Para esclarecimentos e informações contactar:
Divisão de Apoio Técnico
Tel.: 295 40 11 42/43 – Fax.: 295 40 11 80
E-mail: srecc.dat.estatistica@azores.gov.pt
Página: www.edu.azores.gov.pt

ÍNDICE

Apresentação:

Introdução 9

Siglas e Abreviaturas.....11

Sistema Educativo.....13

Notas explicativas

Organograma do Sistema Educativo da RAA

Nota Metodológica.....19

Estatísticas da Educação – Últimos 10 anos:

1.Alunos 23

Alunos matriculados por nível de educação/ensino, currículo regular, rede pública e privada

Alunos matriculados por nível de educação/ensino e natureza do estabelecimento, currículo regular

Alunos matriculados, por natureza do estabelecimento e nível de educação/ensino, currículo regular (gráfico)

Alunos matriculados por nível de educação/ensino e sexo, rede pública e privada, currículo regular

Distribuição dos alunos matriculados, por sexo e nível de educação/ensino (gráfico)

Taxas de retenção e desistência (%) no ensino básico e secundário, currículo regular e ensino profissional, por nível de ensino e ciclo

Taxa de transição/conclusão, por nível de ensino e ciclo, currículo regular e ensino profissional (gráfico)

Alunos que concluíram o ensino básico e secundário, currículo regular e profissional (gráfico)

Crianças inscritas na educação pré-escolar, por natureza do estabelecimento e sexo

Crianças inscritas na educação pré-escolar, por natureza do estabelecimento e sexo (gráfico)

Crianças inscritas na Educação pré-escolar, por idade, rede pública e privada

Taxa de pré-escolarização, por idade, rede pública e privada (gráfico)

Alunos matriculados no ensino básico, currículo regular, por natureza do estabelecimento e sexo

Alunos matriculados no ensino básico, por ciclo de estudo e modalidade de ensino

Alunos matriculados no ensino básico, por ciclo de estudo e modalidade de ensino (gráfico)

Taxa de retenção e desistência no ensino básico, por ciclo de estudo, currículo regular, ensino profissional e PROFIJ, rede pública e privada (gráfico)

Alunos que concluíram o ensino básico, por modalidade de ensino

Alunos matriculados no ensino secundário, por natureza do estabelecimento e sexo, currículo regular

Alunos matriculados no ensino secundário, por modalidade de ensino

Distribuição dos alunos matriculados no ensino secundário, por modalidade de ensino (gráfico)

Alunos que concluíram no ensino secundário, por modalidade de ensino

Taxa de conclusão no ensino secundário, por orientação curricular (gráfico)

Taxa de escolarização por idades e por anos letivos, ensino público e privado

2. Docentes.....49

Docentes por nível de educação/ensino, do quadro e contratados, desde 2002/2003 a 2012/2013, rede pública e privada

Docentes por nível de educação/ensino, entre 2002/2003 e 2012/2013, rede pública e privada (gráficos)

Estatísticas da Educação – 2013/2014 - Síntese:

1.Alunos 57

Redes de ensino, programas e vias de ensino

Alunos matriculados, segundo a ilha e concelho, por sexo e ciclo de ensino, incluem as modalidades de ensino da rede pública e privada: regular, profissional, profissionalizante e recorrente

Alunos que transitaram/concluíram, segundo a ilha e concelho, por sexo e ciclo de ensino, incluem as modalidades de ensino da rede pública e privada: regular, profissional, profissionalizante e recorrente

Taxas de transição/conclusão, segundo a ilha e concelho, por sexo e ciclo de ensino, incluem as modalidades de ensino da rede pública e privada: regular, profissional, profissionalizante e recorrente

Alunos matriculados, segundo a ilha e Unidade Orgânica, por sexo e modalidade de ensino, da rede pública

Alunos que transitaram/concluíram, segundo a ilha e Unidade Orgânica, por sexo e modalidade de ensino, da rede pública

Taxas de transição/conclusão, segundo a ilha e Unidade Orgânica, por sexo e modalidade de ensino, da rede pública

Alunos matriculados no currículo regular, segundo a ilha e concelho, por sexo e ciclo de ensino da rede pública e privada

Alunos que transitaram/concluíram no currículo regular, segundo a ilha e concelho, por sexo e ciclo de ensino da rede pública e privada

Taxas de transição/conclusão no currículo regular, segundo a ilha e concelho, por sexo e ciclo de ensino da rede pública e privada

Alunos matriculados, segundo a ilha e concelho, por sexo e outras modalidades de ensino, da rede pública e privada

Alunos que transitaram/concluíram, segundo a ilha e concelho, por sexo e outras modalidades de ensino, da rede pública e privada

Taxas de transição/conclusão, segundo a ilha e concelho, por sexo e outras modalidades de ensino, da rede pública e privada

Alunos matriculados no ensino recorrente, segundo a ilha e concelho, por sexo e ciclo de ensino, da rede pública

Alunos que concluíram no ensino recorrente, segundo a ilha e concelho, por sexo e ciclo de ensino, da rede pública

Taxa de conclusão no ensino recorrente, segundo a ilha e concelho, por sexo e ciclo de ensino, da rede pública

Alunos matriculados nos programas específicos do regime educativo especial, segundo a ilha e concelho, por sexo e programas, da rede pública

Alunos matriculados no Programa Formativo de Inserção de Jovens (PROFIJ), segundo a ilha e concelho, por sexo, ciclo de ensino e nível de qualificação, da rede pública e privada

Alunos que transitaram/concluíram no Programa Formativo de Inserção de Jovens (PROFIJ), segundo a ilha e concelho, por sexo, ciclo de ensino e nível de qualificação, da rede pública e privada

Taxas de transição/conclusão no Programa Formativo de Inserção de Jovens (PROFIJ), segundo a ilha e concelho, por sexo, ciclo de ensino e nível de qualificação, da rede pública e privada

Alunos matriculados no ensino profissional, segundo a ilha e concelho, por sexo, ciclo de ensino e nível de qualificação, da rede pública e privada

Alunos que transitaram/concluíram no ensino profissional, segundo a ilha e concelho, por sexo, ciclo de ensino e nível de qualificação, da rede pública e privada

Taxas de transição/conclusão no ensino profissional, segundo a ilha e concelho, por sexo, ciclo de ensino e nível de qualificação, da rede pública e privada

Alunos inscritos nas Unidades Especializadas com Currículo Adaptado (UNECA), segundo a ilha e o concelho, por sexo e tipologia, da rede pública

Alunos matriculados no Programa Oportunidade, segundo a ilha e o concelho, por sexo e programas, da rede pública

Alunos que transitaram/concluíram no Programa Oportunidade, segundo a ilha e o concelho, por sexo e programas, da rede pública

Taxas de transição/conclusão no Programa Oportunidade, segundo a ilha e o concelho, por sexo e programas, da rede pública

Alunos matriculados, segundo a idade, por sexo e ciclo de ensino, incluí todas as modalidades de ensino, da rede pública e privada

Taxas de escolarização, segundo a idade, por sexo e ciclo de ensino, incluí todas as modalidades de ensino, da rede pública e privada

Alunos matriculados, por sexo e faixa etária, distribuição percentual, rede pública e privada

1.Docentes 89

Docentes por nível de educação/ensino, sexo, grupo etário e habilitações académicas da RAA, rede pública e privada

Docentes segundo o sexo e grupo de recrutamento, rede pública e privada

Docentes por município, segundo o nível de ensino ministrado e a natureza institucional do estabelecimento

3.Infraestruturas 95

Tipologia dos estabelecimentos de educação/ensino, por município, segundo o nível de ensino ministrado e a natureza institucional do estabelecimento

Estatísticas da Educação – 2013/2014 - Desagregação:

Educação Pré-Escolar 101

Inscrições na rede pública, segundo a idade e o sexo, por escola

Inscrições na rede privada, segundo a idade e o sexo, por escola

1.º Ciclo do Ensino Básico – Ensino Regular 117

Matrículas e Aproveitamento na rede pública (ensino regular), segundo o ano e sexo, por escola

Matrículas e Aproveitamento na rede privada (ensino regular), segundo o ano e sexo, por escola

2.º Ciclo do Ensino Básico – Ensino Regular 149

Matrículas e Aproveitamento na rede pública (ensino regular), segundo o ano e sexo, por escola

Matrículas e Aproveitamento na rede privada (ensino regular), segundo o ano e sexo, por escola

3.º Ciclo do Ensino Básico – Ensino Regular 157

Matrículas e Aproveitamento na rede pública (ensino regular), segundo o sexo e ano, por escola

Matrículas e Aproveitamento na rede privada (ensino regular), segundo o sexo e ano, por escola

Ensino Secundário - Ensino Regular 167

Matrículas e Aproveitamento na rede pública (Cursos Científico-Humanísticos), segundo o ano e sexo, por escola

Matrículas e Aproveitamento na rede pública (Cursos Tecnológicos), segundo o ano e sexo, por escola

Matrículas e Aproveitamento na rede privada (Cursos Científico-Humanísticos), segundo o ano e sexo, por escola

Ensino Recorrente 177

Matrículas e Aproveitamento, segundo o ciclo, sexo, por escola

PROFIJ 185

Matrículas e Aproveitamento, segundo o nível, ano e o sexo, por escola

Programas Específicos do Regime Educativo Especial - PEREE 195

Matrículas e Aproveitamento, por escola

Programa Oportunidade 201

Matrículas e Aproveitamento, por escola e subprograma

Ensino Artístico Especializado 213

Matrículas e Aproveitamento, segundo o regime, Nível, por idade

Ensino Profissional 223

Matrículas e Aproveitamento na rede pública, segundo o nível e ano, por escola

Matrículas e Aproveitamento na rede privada, segundo o nível e ano, por escola

INTRODUÇÃO

A Secretaria Regional da Educação e Cultura divulga as estatísticas da educação relativas ao ano letivo de 2013/2014, em colaboração com as instituições de educação e ensino não superior da Região.

Esta publicação "Estatísticas da Educação 2013/2014" pretende constituir-se como instrumento de apoio a processos de tomada de decisão e avaliação das políticas educativas.

Para um correto enquadramento dos dados estatísticos referentes ao ano letivo de 2013/2014, a primeira parte desta publicação apresenta uma série de quadros de dados históricos consolidados que pretendem traduzir os diversos cenários representativos da atividade escolar desenvolvida e os correspondentes resultados, ao longo dos últimos dez anos.

A Secretaria Regional da Educação e Cultura agradece a imprescindível colaboração recebida de todas as Escolas, públicas e privadas, da Região, que tornaram este documento possível. Espera poder continuar a contar com a sua disponibilidade e empenho, aguardando com interesse as sugestões e críticas que possam vir a contribuir para a melhoria da informação estatística da Educação e Ensino na Região.

O SECRETÁRIO REGIONAL

AVELINO DE FREITAS DE MENESES

SIGLAS E ABREVIATURAS

Ilhas da Região:

SMA ..... Santa Maria
SMG ..... São Miguel
TER ..... Terceira
GRA ..... Graciosa
SJO ..... São Jorge
PIC ..... Pico
FAI ..... Faial
FLO ..... Flores
COR ..... Corvo
RAA ..... Região Autónoma dos Açores

Tipologia dos estabelecimentos de ensino:

JI ..... Jardim de Infância
EB1 ..... Escola Básica com 1.º Ciclo do Ensino Básico
EB1/JI ..... Escola Básica com 1.º Ciclo do Ensino Básico e Educação Pré-Escolar
EB2,3 ..... Escola Básica com 2.º e 3.º Ciclos do Ensino Básico
EB3/S ..... Escola Básica com 3.º Ciclo do Ensino Básico e Ensino Secundário
EB2,3/S ..... Escola Básica com 2.º e 3.º Ciclos do Ensino Básico e Ensino Secundário
EB1,2,3/JI/S/EA..... Escola Básica com 1.º,2.º e 3.º Ciclos do Ensino Básico, Educação Pré- Escolar, Ensino Secundário e Ensino Artístico
ES ..... Escola Secundária
EP ..... Escola Profissional
CSV ..... Conservatório

Tipologia dos agrupamentos escolares:

EBI ..... Escola Básica Integrada (Agrupamento de Escolas com Educação Pré-Escolar e 1.º, 2.º e 3.º Ciclos do Ensino Básico)
EBS ..... Escola Básica Integrada com Ensino Secundário

Níveis de ensino regular:

EPE ..... Educação Pré-Escolar
EB ..... Ensino Básico (1.º, 2.º e 3.º Ciclos)
ES ..... Ensino Secundário (10.º, 11.º e 12.º anos de escolaridade)
CCH ..... Cursos Científico-Humanísticos (Ensino Secundário)
CT ..... Cursos Tecnológicos (Ensino Secundário)

Níveis de qualificação:

Nível II ..... Equivalente ao 3.º Ciclo do Ensino Básico
Nível IV ..... Equivalente ao Ensino Secundário

Ensino artístico - regimes:

Articulado ..... Frequência de todas as disciplinas da componente do ensino artístico especializado, na escola do ensino artístico especializado e as restantes componentes em outra escola de ensino regular.

Supletivo ..... Frequência das disciplinas do ensino artístico vocacional numa escola do ensino artístico especializado pelos alunos que, simultaneamente, se encontram a frequentar, no mesmo ou em outro estabelecimento de ensino, o ensino básico ou secundário regular.

Integrado ..... Frequência de todas as componentes do currículo do ensino artístico especializado e do ensino regular, no mesmo estabelecimento de ensino.

Livre ..... cursos formais ou não formais, no âmbito do ensino artístico especializado, lecionados em regime pós-laboral, destinados preferencialmente a adultos, podendo também ser frequentados por crianças e jovens não matriculados no ensino artístico em regime integrado, articulado ou supletivo.

Outras:

M..... Masculino

F ..... Feminino

Inscrição..... Registo de uma criança na Educação pré-escolar, a inscrição é facultativa

Matrícula ..... Registo de um aluno no Sistema Educativo. O Ensino Oficial é obrigatório equivalente a completar o Ensino Secundário (12º ano de escolaridade)

SISTEMA EDUCATIVO

Existem duas **Redes de Educação e Ensino** em funcionamento na Região Autónoma dos Açores, a Rede Pública e a Rede Privada. A Rede Pública é composta por 40 Unidades Orgânicas, 17 Escolas Básicas Integradas, 8 Escolas Secundárias, 13 Escolas Básicas e Secundárias, 1 Escola do Ensino Profissional e 1 Conservatório Regional. O Ensino Particular, Cooperativo e Solidário é ministrado nos estabelecimentos de educação e ensino pertencentes às Instituições Particulares de Solidariedade Social (IPPS), em estabelecimentos de ensino pertencentes a cooperativas de ensino, particulares e associações e nas Escolas Profissionais.

A Educação Pré-Escolar, é definida pela Lei Quadro da Educação Pré-Escolar (Lei n.º 5/97, de 10 de fevereiro), como "(…) *a primeira etapa da educação básica no processo de educação ao longo da vida*". É de frequência facultativa e destina-se às crianças com idades compreendidas entre os 3 anos e a idade de ingresso no Ensino Básico.

O Ensino Básico, composto por nove anos de escolaridade, é de frequência obrigatória para todas as crianças e jovens a partir dos 6 anos e até ao términus da escolaridade obrigatória (18 anos). O Ensino Básico é gratuito e universal e é constituído por três Ciclos. O **1.º Ciclo do Ensino Básico** tem a duração de quatro anos e apresenta um modelo de ensino globalizante, a cargo de um único professor que pode ser coadjuvado em áreas especializadas. Os estabelecimentos de ensino proporcionam a iniciação de uma língua estrangeira. Organiza-se por áreas curriculares disciplinares (nucleares e de enriquecimento) e áreas curriculares não disciplinares de frequência obrigatória e são criadas condições especiais de frequência para os alunos com necessidades educativas especiais. O **2.º Ciclo do Ensino Básico**, com a duração de dois anos, está organizado por quatro áreas curriculares disciplinares de caráter pluridisciplinar e tem o regime de um professor por disciplina/área e duas áreas curriculares não disciplinares de frequência obrigatória. É também obrigatória a aprendizagem de uma língua estrangeira e existem condições especiais de frequência para os alunos com necessidades educativas especiais. O **3.º Ciclo do Ensino Básico** é composto pelos três últimos anos do Ensino Básico e está organizado segundo um plano curricular composto por sete áreas curriculares disciplinares e duas áreas curriculares não disciplinares de frequência obrigatória. Funciona em regime

de um professor por disciplina e são, igualmente, criadas condições de frequência para os alunos com necessidades educativas especiais.

O Ensino Secundário é um ciclo de estudos com características próprias, com a duração de 3 anos, com frequência obrigatória para os alunos, até completarem os 18 anos de idade.
Têm acesso ao Ensino Secundário todos os alunos titulares do 3.º ciclo do Ensino Básico ou equivalente.
Integra percursos vocacionados para o prosseguimento de estudos (cursos científico-humanísticos) e outros orientados para o prosseguimento de estudos e para o mercado de trabalho, cursos de dupla certificação, tais como: cursos tecnológicos, cursos profissionais e cursos do Programa Formativo de Inserção de Jovens (PROFIJ). Os cursos dos percursos vocacionais predominantemente orientados para o mercado de trabalho conferem uma qualificação profissional de nível IV, para além da habilitação académica equivalente ao 12.º ano.
Os alunos dos cursos científico-humanísticos, são submetidos, obrigatoriamente, a exames nacionais, com um peso de 30%, para os alunos internos. Estes exames constituem-se, em simultâneo, como provas de ingresso no Ensino Superior, mediante elenco nacional de provas de ingresso e indicação de cada estabelecimento de ensino superior/curso de quais as provas de ingresso exigidas.

A Educação Especial visa responder a necessidades educativas especiais, decorrentes de limitações ou incapacidades que se manifestam de modo sistemático e com caráter prolongado, inerentes ao processo individual de aprendizagem e de participação na vivência escolar, familiar e comunitária. A Educação Especial faz parte integrante da estrutura das redes de Ensino Regular e Profissional. As unidades orgânicas do Sistema Educativo Regional concretizam o princípio da escola inclusiva servindo todas as crianças e jovens, com necessidades educativas específicas.

O Programa Oportunidade constitui-se como um programa específico de recuperação da escolaridade tendo como princípio a recuperação do aluno e a respetiva reintegração no currículo do ensino regular, pela Portaria n.º 60/2013 de 1 de agosto. O Programa Oportunidade é constituído por quatro subprogramas: Oportunidade I, Oportunidade II, Oportunidade III e Oportunidade Profissionalizante. Visa contribuir para o aumento do

sucesso educativo dos alunos, através da melhoria da aquisição de conhecimentos e competências e o desenvolvimento de atitudes e valores consagrados nos currículos em vigor e prevenir situações de insucesso escolar repetido e/ou abandono escolar precoce.

As Unidades Especializadas com Currículo Adaptado (UNECA) constituem-se como um *"…conjunto devidamente organizado de respostas educativas que tenham como principal objetivo aplicar metodologias e estratégias de intervenção interdisciplinares ou multidisciplinares adequadas a problemáticas específicas do aluno."* – N.º 1 do artigo 51.º da Portaria n.º 75/2014, de 18 de novembro. Estas Unidades poderão ter as seguintes tipologias: Ocupacional, Socioeducativa, Transição para a vida ativa, Educação de surdos, Educação de alunos cegos e com baixa visão, Educação de alunos com paralisia cerebral ou multideficiência e Educação de crianças e jovens com distúrbios comportamentais do espectro do autismo.

O Ensino Profissional é uma modalidade de ensino que visa, essencialmente, o desenvolvimento da formação profissional qualificante dos jovens. Atendendo ao facto destes cursos dedicarem grande parte da sua carga horária à formação técnica, tecnológica e prática, permitem desenvolver competências específicas para o exercício de uma profissão. Deste modo, procura-se que os cursos lecionados em cada escola estejam relacionados com as características e necessidades da Região em que ela se insere. Esta modalidade de ensino rege-se pelo instituído no Decreto-Lei n.º 74/2004, de 26 de março, e Portaria n.º 550-C/2004, de 21 de maio com as alterações introduzidas pela Portaria n.º 797/2006 de 10 de agosto, retificada pela Declaração de Retificação n.º 66/2006 de 3 de outubro, pelo Decreto-Lei n.º 139/2012, de 5 de julho e pela Portaria n.º 74-A/2013, de 15 de fevereiro.

Os cursos do Ensino Profissional destinam-se aos alunos que, tendo concluído o 9.º ano de escolaridade, pretendam obter uma qualificação profissional de nível IV que possibilite o ingresso no mercado de trabalho, a par de uma habilitação académica que permita a candidatura ao ensino superior e tem uma duração de três anos.

O Programa Formativo de Inserção de Jovens (PROFIJ) foi criado pela Resolução n.º 216/97, de 13 de novembro e regulamentado pela Portaria n.º 41/2010, de 23 de abril, é uma modalidade de ensino que visa a qualificação de jovens e a sua inserção no mercado de trabalho, que se destina a jovens com idades compreendidas entre os 14 e os 18 anos

para o ensino básico e até aos 22 anos para o ensino secundário. Apresenta um conjunto de cursos de caráter profissional, proporcionando uma diversificação curricular e combatendo o insucesso educativo. Tem por referenciais de formação, na componente de formação sociocultural e científica, os conteúdos programáticos estabelecidos para os cursos de educação e formação de jovens e cursos de aprendizagem, consoante se trate de formação de Nível II ou IV, e os referenciais de competências e formação que integram o Catálogo Nacional de Qualificações (CNQ) no que se refere às componentes de formação tecnológica.

Os cursos do PROFIJ conferem uma dupla certificação, habilitação académica equivalente ao 3.º ciclo do ensino básico ou ao ensino secundário e um nível de qualificação II ou IV, respetivamente. Estes cursos são ministrados exclusivamente em estabelecimentos do ensino público e em escolas profissionais.

O Ensino Artístico Especializado consiste numa formação particularizada, destinada a indivíduos que revelam potencialidades para o ingresso e progressão numa via de estudos artísticos aprofundados e profissionalizantes.

Na Região Autónoma dos Açores, o ensino artístico especializado organiza-se por: Curso de Iniciação, Cursos Básicos e Secundário.

O Curso de Iniciação, destina-se a alunos do 1.º Ciclo do ensino básico e visa proporcionar aprendizagem da música, canto ou dança e desenvolver a sensibilidade estética, descobrir as potencialidades e capacidades do instrumento ou do corpo, desenvolver a coordenação motora e aprender a comunicar de um modo expressivo.

O Curso Básico e o Curso Secundário incluem ofertas educativas de música, dança e canto que visa o aprofundamento da educação musical e dos conhecimentos em ciências musicais, propiciando o ensino complementar o domínio avançado da execução dos instrumentos e técnicas vocais. O curso básico destina-se a alunos do 2.º e 3.º ciclos do ensino básico.

Os cursos do ensino artístico especializado podem ser frequentados em regime integrado, articulado, supletivo e, ainda, o regime de cursos livres. O Ensino Artístico é lecionado no Conservatório Regional de Ponta Delgada e em algumas Unidades Orgânicas que ministram o ensino básico.

O Ensino Recorrente é uma modalidade especial de educação escolar, destinada especificamente aos indivíduos que já não se encontram na idade normal de frequência dos ensinos básicos e secundário. O Ensino Recorrente permite através da frequência pela via presencial ou mediatizada a conclusão da escolaridade básica ou secundária e a aquisição de competências e conhecimentos essenciais para o desenvolvimento pessoal e profissional, em qualquer etapa da vida e de acordo com a disponibilidade própria, em qualquer momento do ano letivo. A sua oferta por parte das Unidades Orgânicas só é autorizada quando esteja assegurado o número mínimo de alunos para a lecionação de qualquer disciplina e bloco.

Destina-se a indivíduos que ultrapassaram a idade normal escolar para a frequência do Ensino Básico (que completaram os 16 anos) ou do Ensino Secundário (18 anos). Este ensino confere aos alunos a certificação académica do ensino regular. A metodologia deste ensino tem em linha de conta a faixa etária dos alunos, apresentando planos e métodos de estudos diferentes dos utilizados no ensino regular.

O Programa REATIVAR foi criado pela Portaria n.º 82/2003, de 16 de outubro, revogada pela Portaria n.º107/2009, de 28 de dezembro, passa a regulamentar juntamente com o Despacho Normativo n.º 37/2010, de 2 de junho, atualmente é um programa que visa qualificar adultos e desenvolve-se, preferencialmente, segundo percursos de dupla certificação, isto é, conferindo uma certificação profissional relativa a uma formação de Nível I, II ou III, associada a uma progressão escolar, com equivalência ao 2.º e ao 3.º Ciclos do Ensino Básico ou ao Ensino Secundário. Introduz ainda, na RAA, percursos formativos de nível secundário de educação e Nível III de formação designados S3 – Tipo A, S3 – Tipo B e S3 – Tipo C, destinados à promoção de uma escolarização de segunda oportunidade, em contextos não formais de educação de adultos e estruturados em conformidade com os correspondentes cursos de Educação e Formação de Adultos. Para além da dupla certificação, este Programa permite, também, apenas a certificação escolar (os 1º, 2º, 3º ciclos do ensino básico e o ensino secundário), e/ou apenas a certificação de formação profissional.

Organograma do Sistema Educativo da RAA

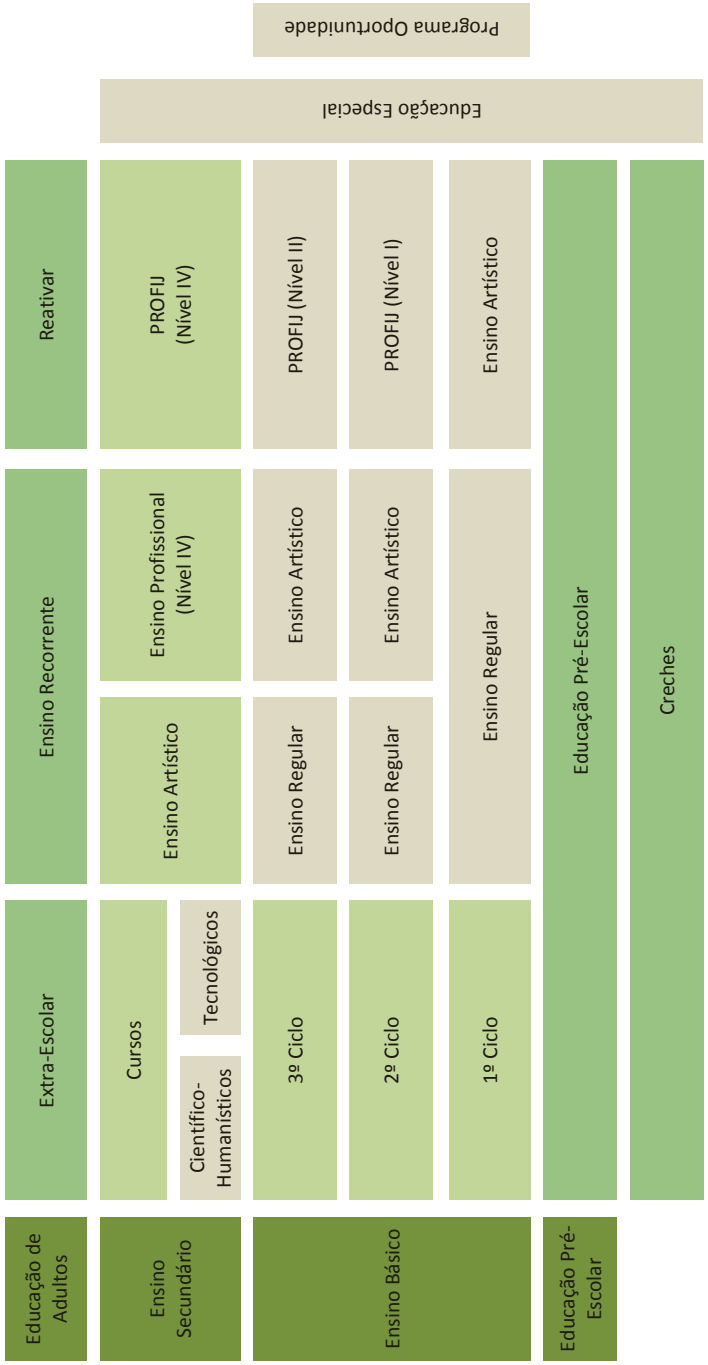

NOTA METODOLÓGICA

O Sistema Educativo apresentado nesta publicação compreende a Educação Pré-Escolar, o Ensino Básico (1.º, 2.º e 3.º Ciclos) e o Ensino Secundário.

A informação estatística compilada nesta publicação tem por base um inquérito exaustivo realizado junto de todos os Estabelecimentos de Educação e Ensino da Região. As entidades estatísticas reportam-se a crianças e alunos, a recursos humanos e estabelecimentos de educação e ensino. O preenchimento dos mapas de recolha estatística é da inteira responsabilidade dos Estabelecimentos de Ensino. No Ensino Oficial, este trabalho é coordenado e consolidado superiormente pelas Unidades Orgânicas em que os mesmos estabelecimentos se enquadram.

O processo de lançamento do inquérito, recolha dos mapas, assistência no preenchimento dos questionários e tratamento dos dados recebidos são da responsabilidade da Divisão de Apoio Técnico, em estreita colaboração com todas as Unidades Orgânicas da Região Autónoma dos Açores.

A recolha, tratamento e difusão dos dados estatísticos referentes ao Ensino Particular é possível mediante a colaboração indispensável que esta Divisão recebe das diversas escolas da rede privada no preenchimento dos instrumentos de notação estatística.

As alterações introduzidas na estrutura desta publicação têm como finalidade responder mais eficazmente às solicitações que têm vindo a ser postas à Secretaria Regional da Educação e Cultura pelas entidades que dependem desta informação.

A primeira parte desta publicação pretende apresentar diversos cenários de dados históricos consolidados para uma apreciação global, sendo a segunda parte dedicada exclusivamente à apresentação dos relatórios desagregados por nível e modalidade de ensino e referentes ao ano escolar de 2013/2014.

ESTATÍSTICAS DA EDUCAÇÃO – ÚLTIMOS 10 ANOS

1. Alunos

Alunos matriculados por nível de educação/ensino, ensino regular, rede pública e privada (2003/04 - 2013/14)

Nível de educação/ensino \ Ano letivo		2003/04	2004/05	2005/06	2006/07	2007/08	2008/09	2009/10	2010/11	2011/12	2012/13	2013/14
Total		47306	47094	46180	44492	43805	43799	43515	42699	42371	41161	40206
Educação Pré-Escolar		7785	8121	7894	7780	7777	7742	7829	7758	7415	7564	7600
Ensino básico	Total	33223	32547	32020	30929	30079	29837	29075	28391	28131	27585	26908
	1.º Ciclo	15910	15625	15389	14675	13812	13747	13099	12591	12386	12456	12067
	2.º Ciclo	7918	7677	7471	7121	7076	6906	6649	6579	6449	6190	6228
	3.º Ciclo	9395	9245	9160	9133	9191	9184	9327	9221	9296	8939	8613
Ensino Secundário		6298	6426	6266	5783	5949	6220	6611	6550	6825	6012	5698

Alunos matriculados por nível de educação/ensino, ensino regular, rede pública e privada (2003/04 - 2013/14)

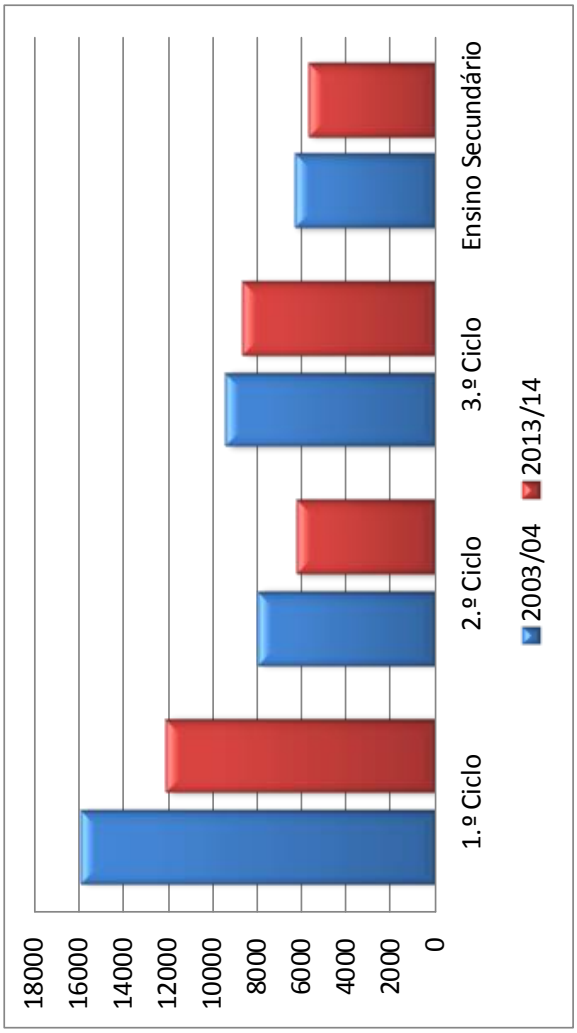

Alunos matriculados por nível de educação/ensino e natureza do estabelecimento, ensino regular (2003/04 - 2013/14)

Nível de educação/ensino \ Ano letivo		2003/04	2004/05	2005/06	2006/07	2007/08	2008/2009	2009/10	2010/11	2011/12	2012/13	2013/14
Total	Ensino público	44148	43720	42812	40978	40230	40246	39941	39030	38810	37535	36426
	Ensino privado	3158	3374	3368	3514	3575	3553	3574	3669	3561	3626	3780
Educação pré-escolar	Ensino público	5516	5646	5443	5176	5124	5292	5180	5129	4991	4996	4988
	Ensino privado	2269	2475	2451	2604	2653	2450	2649	2629	2424	2568	2612
Ensino básico	Ensino público	32334	31648	31103	30019	29157	28734	28150	27377	27032	26557	25768
	Ensino privado	889	899	917	910	922	1103	925	1014	1099	1028	1140
Ensino secundário	Ensino público	6298	6426	6266	5783	5949	6220	6611	6524	6787	5982	5670
	Ensino privado								26	38	30	28

Alunos matriculados, por natureza do estabelecimento e nível de educação/ensino, ensino regular

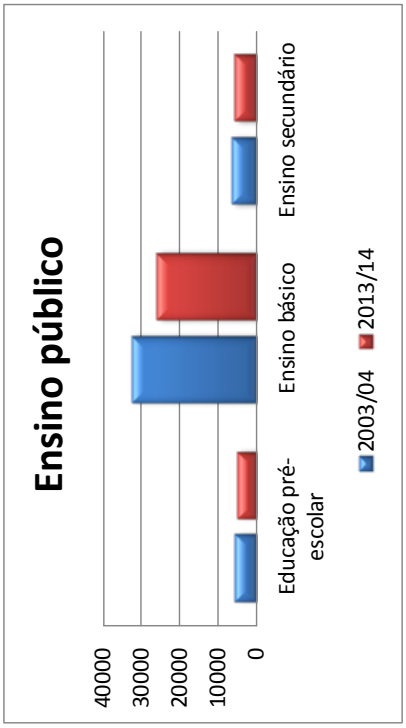

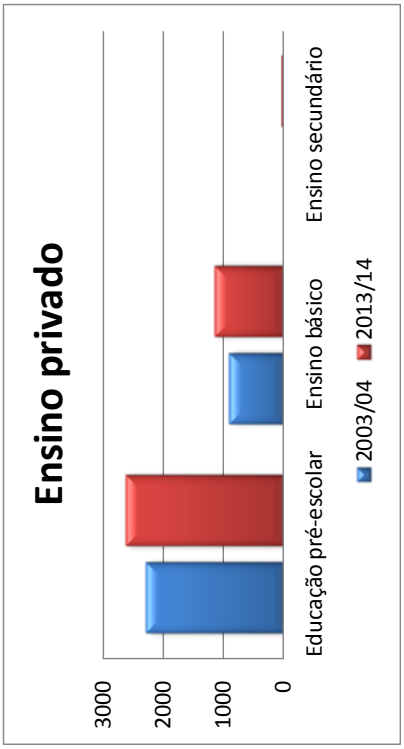

Alunos matriculados por nível de educação/ensino e sexo, rede pública e privada, ensino regular (2003/04 - 2013/14)

Nível de educação/ensino \ Ano letivo		2003/04	2004/05	2005/06	2006/07	2007/08	2008/2009	2009/10	2010/11	2011/12	2012/13	2013/14
Total	Homens	23517	23276	22828	22119	21669	21736	21675	21269	21100	20365	19969
	Mulheres	23789	23818	23352	22373	22136	22063	21840	21430	21271	20796	20237
Educação pré-escolar	Homens	4062	4218	4069	4046	4039	4017	4085	4045	3858	3890	3950
	Mulheres	3723	3903	3825	3734	3738	3725	3744	3713	3557	3674	3650
Ensino básico	Homens	16764	16368	16137	15568	15079	15021	14584	14270	14237	13936	13567
	Mulheres	16459	16179	15883	15361	15000	14816	14491	14121	13894	13649	13341
Ensino secundário	Homens	2691	2690	2622	2505	2551	2698	3006	2954	3005	2539	2452
	Mulheres	3607	3736	3644	3278	3398	3522	3605	3596	3820	3473	3246

Distribuição dos alunos matriculados, por sexo e nível de educação/ensino

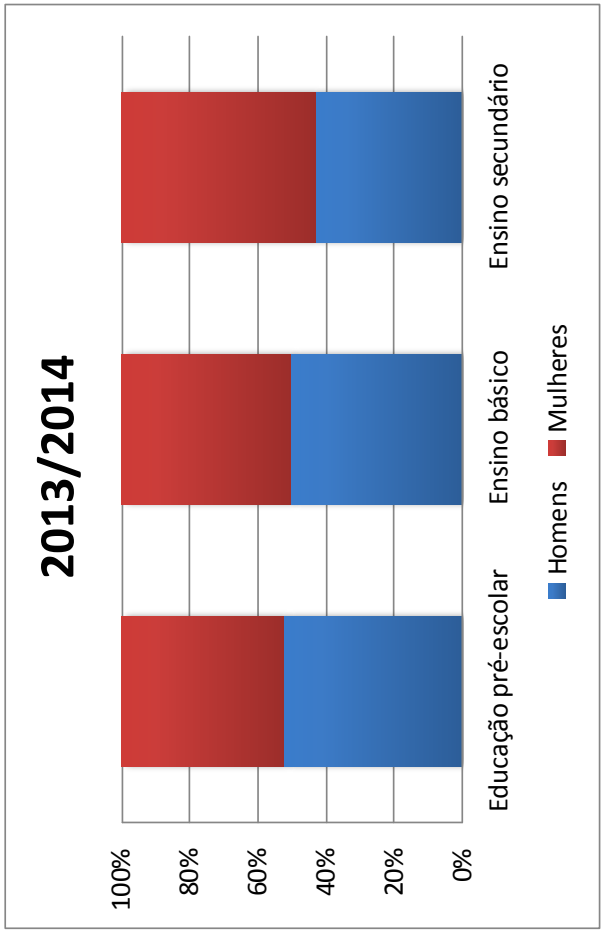

Taxa de retenção e desistência(%) nos ensinos básico e secundário, ensino regular e ensino profissional, por nível de ensino e ciclo (2003/04 - 2013/14)

Nível de ensino \ Ano letivo	2003/04	2004/05	2005/06	2006/07	2007/08	2008/09	2009/10	2010/11	2011/12	2012/13	2013/14
Ensino básico	20,8	16,6	8,6	8,5	9,0	9,8	11,0	11,7	16,5	18,2	17,3
1.º Ciclo	16,1	10,3	3,2	3,4	5,7	6,4	7,1	6,7	12,4	13,9	12,9
2.º Ciclo	22,7	20,3	10,2	10,5	8,3	8,9	9,4	11,0	14,2	17,0	17,6
3.º Ciclo	26,7	23,6	16,1	14,9	14,2	15,3	17,4	18,8	23,4	24,9	23,2
Ensino secundário	31,2	28,0	29,5	24,6	19,7	21,1	25,4	25,9	29,0	25,5	26,0

Taxa de transição/conclusão, por nível de ensino e ciclo, ensino regular e ensino profissional (2003/04 - 2013/14)

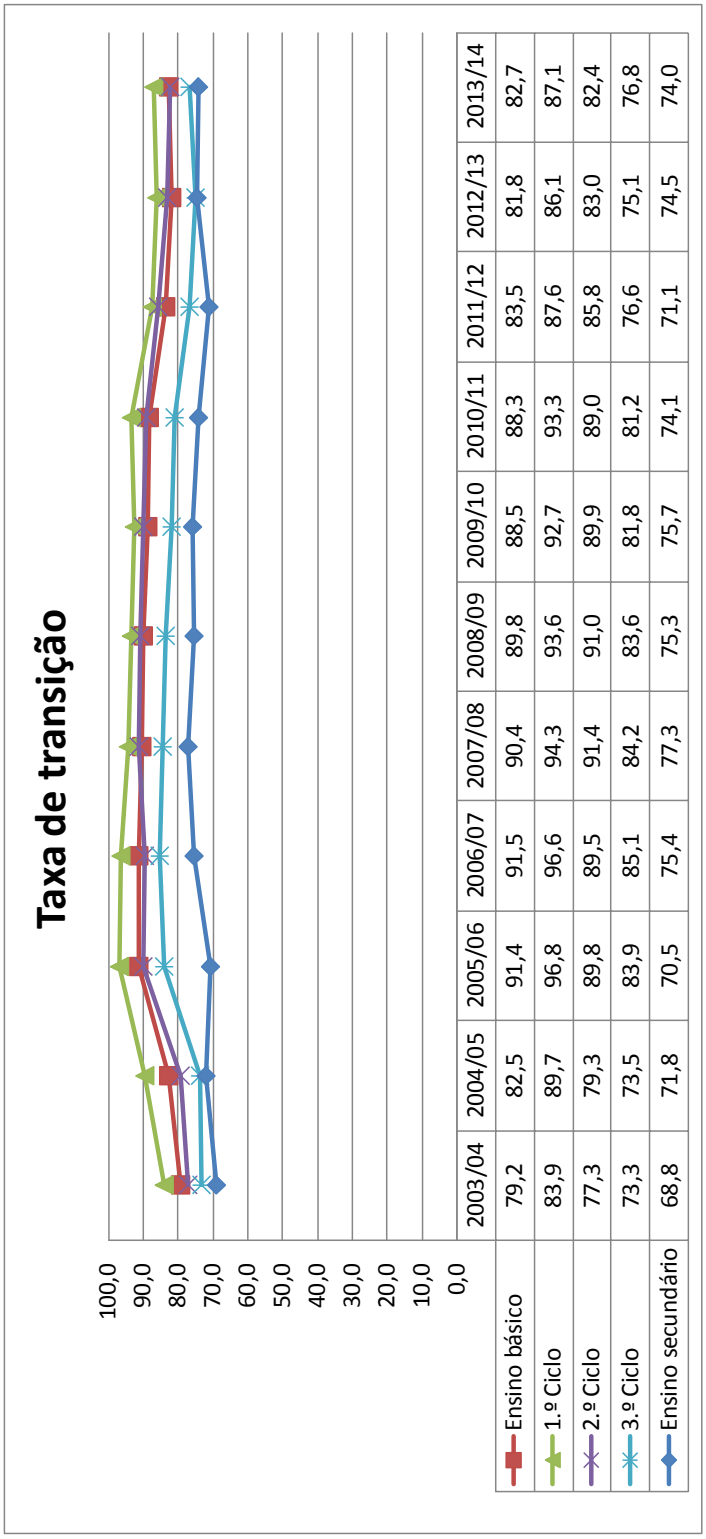

	2003/04	2004/05	2005/06	2006/07	2007/08	2008/09	2009/10	2010/11	2011/12	2012/13	2013/14
Ensino básico	79,2	82,5	91,4	91,5	90,4	89,8	88,5	88,3	83,5	81,8	82,7
1.º Ciclo	83,9	89,7	96,8	96,6	94,3	93,6	92,7	93,3	87,6	86,1	87,1
2.º Ciclo	77,3	79,3	89,8	89,5	91,4	91,0	89,9	89,0	85,8	83,0	82,4
3.º Ciclo	73,3	73,5	83,9	85,1	84,2	83,6	81,8	81,2	76,6	75,1	76,8
Ensino secundário	68,8	71,8	70,5	75,4	77,3	75,3	75,7	74,1	71,1	74,5	74,0

Alunos que concluíram os ensinos básico e secundário, ensino regular e profissional (2003/04 - 2013/14)

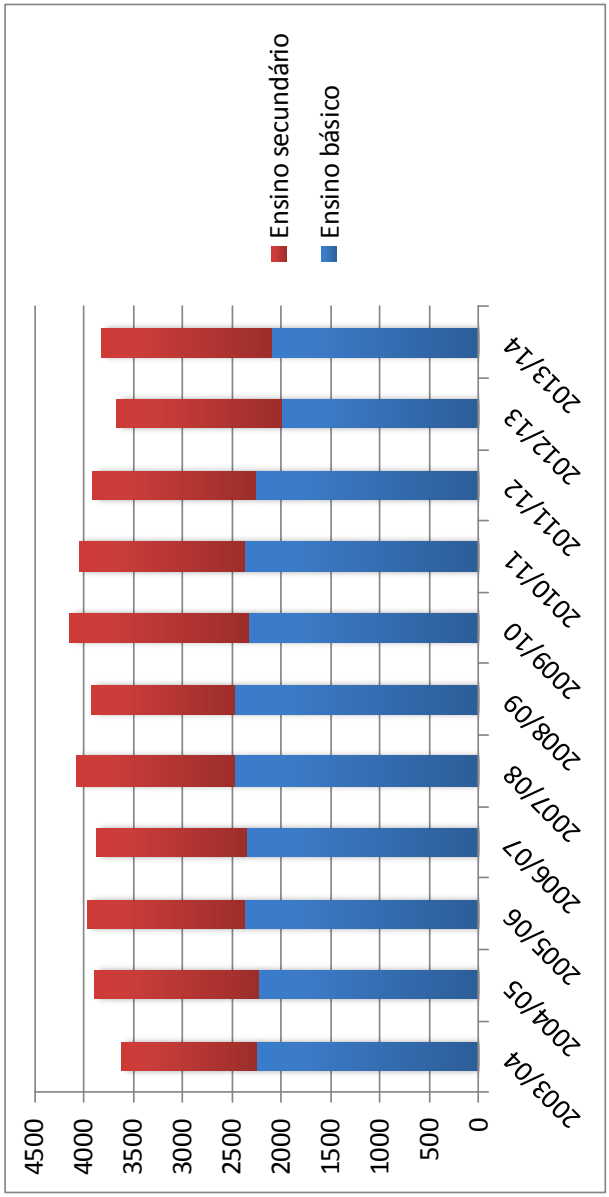

Crianças inscritas na educação pré-escolar, por natureza do estabecimento e sexo (2003/04 - 2013/14)

Natureza e sexo \ Ano letivo		2003/04	2004/05	2005/06	2006/07	2007/08	2008/09	2009/10	2010/11	2011/12	2012/13	2013/14
Total		7785	8121	7894	7780	7777	7742	7829	7758	7415	7564	7600
Natureza	Ensino público	5516	5646	5443	5176	5124	5292	5180	5129	4991	4996	4988
	Ensino privado	2269	2475	2451	2604	2653	2450	2649	2629	2424	2568	2612
Sexo	Homens	4062	4218	4069	4046	4039	4017	4085	4045	3858	3890	3950
	Mulheres	3723	3903	3825	3734	3738	3725	3744	3713	3557	3674	3650

Crianças inscritas na educação pré-escolar, por natureza do estabecimento e sexo (2003/04 - 2013/14)

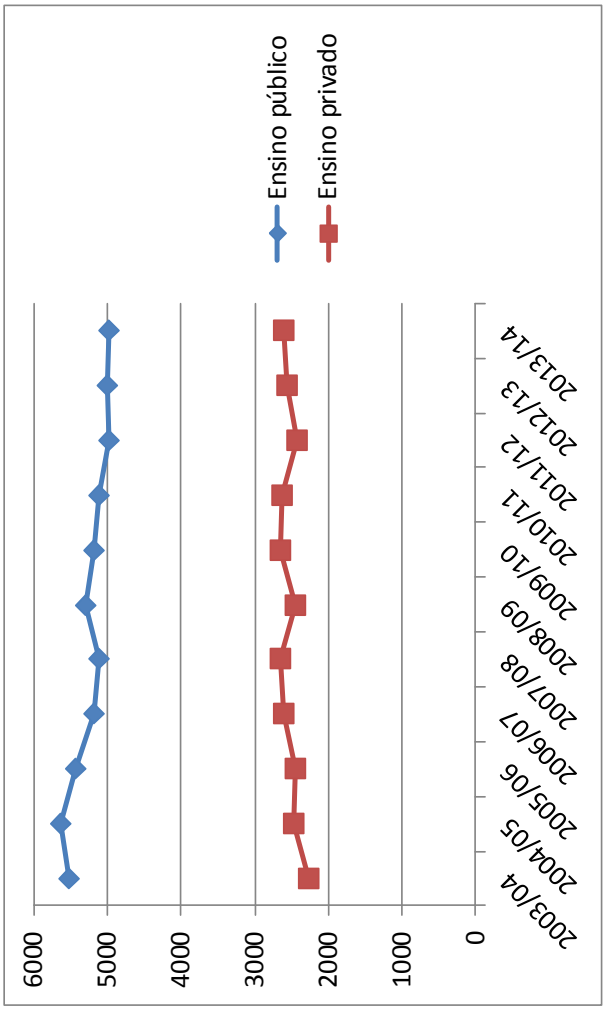

Crianças inscritas na educação pré-escolar, por idade, rede pública e privada (2003/04 - 2013/14)

Ano letivo / Idade	2003/04	2004/05	2005/06	2006/07	2007/08	2008/2009	2009/10	2010/11	2011/12	2012/13	2013/14
Total	7785	5646	7894	7780	7777	7742	7829	7758	7415	7564	7600
3 Anos	1496	797	1501	1730	1693	1744	1831	1822	1798	1842	1790
4 Anos	2454	1888	2529	2573	2498	2538	2639	2476	2482	2495	2441
5 Anos	3340	2561	3324	3022	3002	2982	2909	2908	2641	2767	2757
>= 6 Anos	495	400	540	455	584	478	450	552	494	460	612

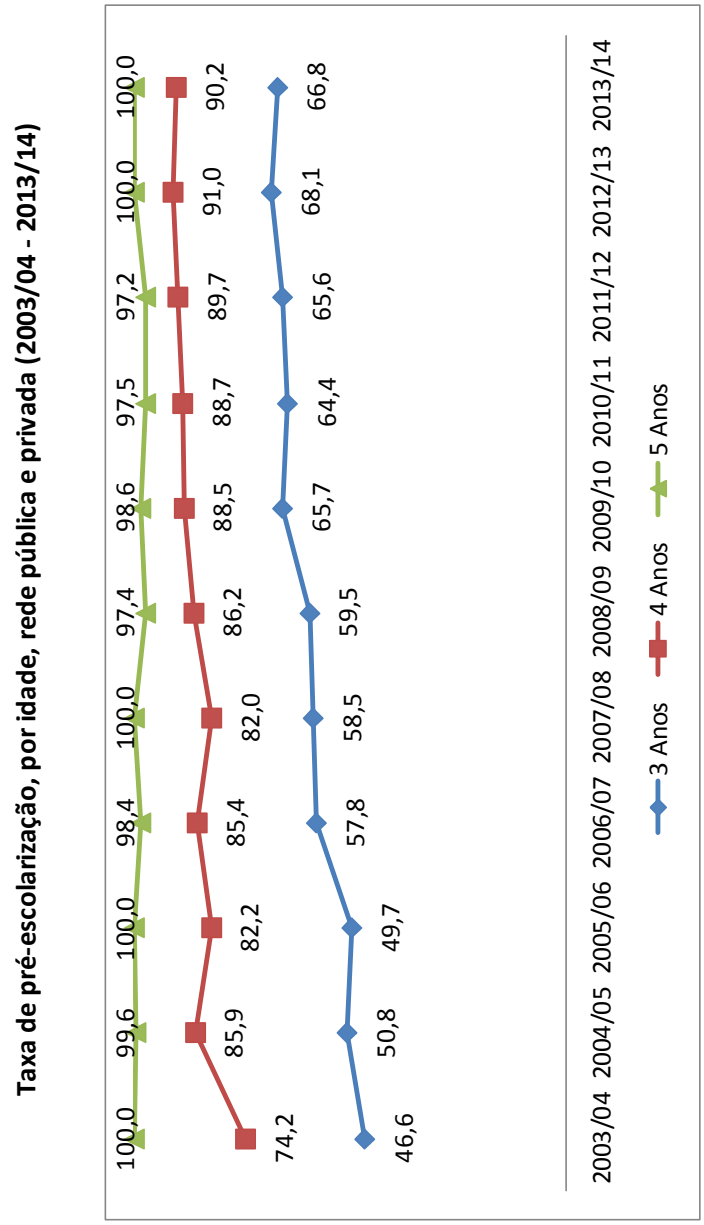
Taxa de pré-escolarização, por idade, rede pública e privada (2003/04 - 2013/14)
100,0
99,6
100,0
98,4
100,0
97,4
98,6
97,5
97,2
100,0
100,0
85,9
82,2
85,4
82,0
86,2
88,5
88,7
89,7
91,0
90,2
74,2
46,6
50,8
49,7
57,8
58,5
59,5
65,7
64,4
65,6
68,1
66,8
2003/04
2004/05
2005/06
2006/07
2007/08
2008/09
2009/10
2010/11
2011/12
2012/13
2013/14
3 Anos
4 Anos
5 Anos

Alunos matriculados no ensino básico, ensino regular, por natureza do estabecimento e sexo (2003/04 - 2013/14)

Natureza e sexo \ Ano letivo		2003/04	2004/05	2005/06	2006/07	2007/08	2008/2009	2009/10	2010/11	2011/12	2012/13	2013/14
Total		33223	32547	32020	30929	30079	29837	29075	28391	28131	27585	26908
Natureza	Ensino público	32334	31648	31103	30019	29157	28734	28150	27377	27032	26557	25768
	Ensino privado	889	899	917	910	922	1103	925	1014	1099	1028	1140
Sexo	Homens	16764	16368	16137	15568	15079	15021	14584	14270	14336	13936	13567
	Mulheres	16459	16179	15883	15361	15000	14816	14491	14121	13795	13649	13341

Alunos matriculados no ensino básico, por ciclo de estudo e modalidade de ensino (2003/04 - 2013/14)

Ciclo e modalidade / Ano letivo	2003/04	2004/05	2005/06	2006/07	2007/08	2008/09	2009/10	2010/11	2011/12	2012/13	2013/14
Total	35970	35432	35142	34951	33858	33441	32148	31513	30997	30716	29669
1.º Ciclo do ensino básico	15976	15669	15389	14719	13826	13778	13127	12609	12432	12488	12088
Regular	15910	15625	15389	14675	13812	13747	13099	12591	12386	12456	12067
Recorrente	66	44		44	14	31	28	18	46	32	21
2.º Ciclo do ensino básico	9187	8961	8636	9131	8953	8714	8025	8038	7677	7474	7038
Regular	7918	7677	7471	7121	7076	6906	6649	6579	6449	6190	6228
PROFIJ	238	382	377	140	96	117	46	29			
Recorrente	70	45	18	13	5	15	6	14		15	13
Programa Oportunidade	961	857	770	1857	1776	1676	1324	1416	1228	1269	797
3.º Ciclo do ensino básico	10807	10802	11117	11101	11079	10949	10996	10866	10888	10754	10543
Regular	9395	9245	9160	9133	9191	9184	9327	9221	9296	8939	8613
PROFIJ	1027	958	1314	1427	1396	1313	911	879	729	556	887
Recorrente	216	366	287	143	236	106	119	96	45	30	13
Programa Oportunidade	169	233	356	398	256	346	639	670	818	1229	1030

Alunos matriculados no ensino básico, por ciclo de estudo e modalidade de ensino (2003/04 - 2013/14)

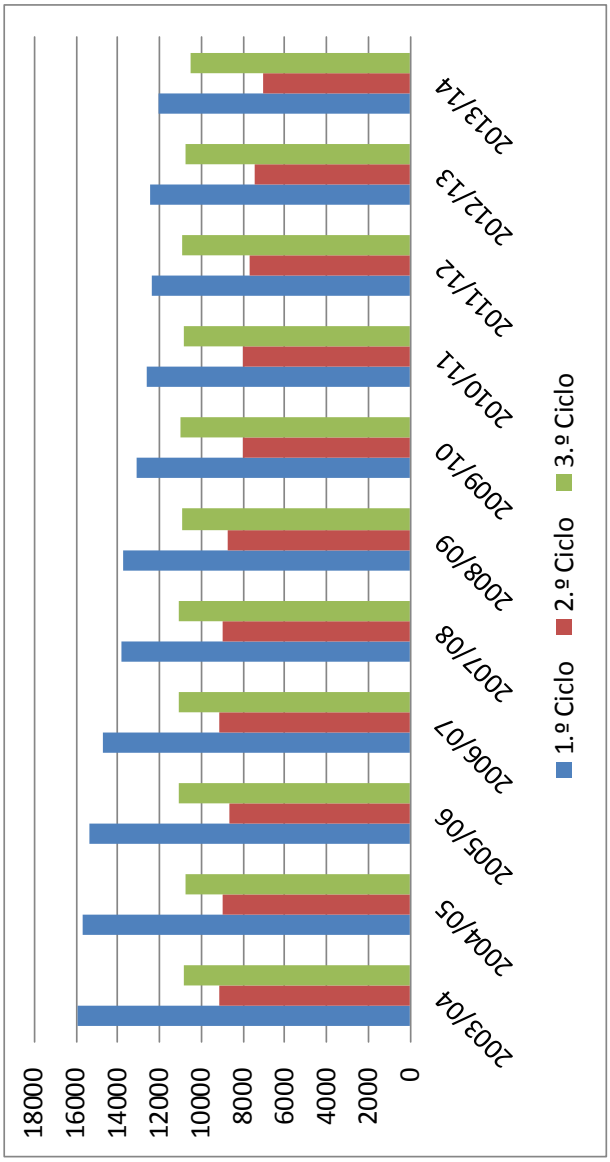

Taxa de retenção e desistência no ensino básico, por ciclo de estudo, ensino regular e PROFIJ, rede pública e privada (2003/04 - 2013/14)

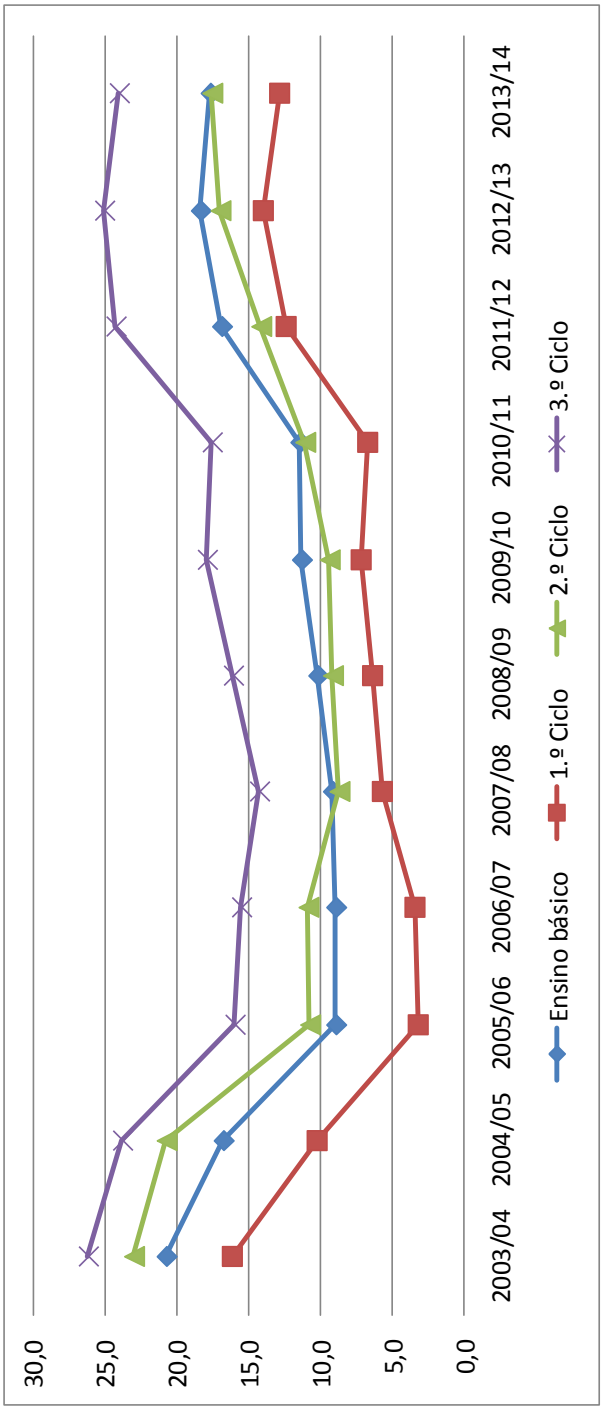

Alunos que concluíram o ensino básico, por modalidade de ensino (2003/04 - 2013/14)

Ano letivo / Modalidade de ensino	2003/04	2004/05	2005/06	2006/07	2007/08	2008/2009	2009/10	2010/11	2011/12	2012/13	2013/14
Total	2218	2230	2408	2555	2766	2647	2462	2524	2450	2099	2204
9.º Ano	2157	2178	2309	2282	2446	2464	2261	2309	2261	1993	2095
PROFIJ	45	5	51	201	296	175	132	169	189	106	109
Cursos Profissionais	16	47	48	72	24	8	69	46			

Alunos matriculados no ensino secundário, por natureza do estabecimento e sexo, ensino regular (2003/04 - 2013/14)

Natureza e sexo / Ano letivo		2003/04	2004/05	2005/06	2006/07	2007/08	2008/2009	2009/10	2010/11	2011/12	2012/13	2013/14
Total		6298	6426	6266	5783	5949	6220	6611	6550	6825	6012	5698
Natureza	Ensino público	6298	6426	6266	5783	5949	6220	6611	6524	6787	5982	5670
	Ensino privado								26	38	30	28
Sexo	Homens	2691	2690	2622	2505	2551	2698	3006	2954	3005	2539	2452
	Mulheres	3607	3736	3644	3278	3398	3522	3605	3596	3820	3473	3246

Alunos matriculados no ensino secundário, por modalidade de ensino (2003/04 - 2013/14)

Modalidade de ensino \ Ano letivo	2003/04	2004/05	2005/06	2006/07	2007/08	2008/09	2009/10	2010/11	2011/12	2012/13	2013/14
Total	8916	8911	9245	8698	9382	9527	10131	9949	9987	9636	9671
Cursos científico-humanísticos	5755	5781	5504	4753	4816	4961	5139	5105	5433	5363	5405
Cursos tecnológicos	543	616	762	1030	1133	1259	1472	1445	1392	649	293
Cursos profissionais	1801	1855	2272	2090	2286	2085	2503	2448	2603	2780	3132
PROFIJ	157	177	198	151	365	566	372	417	257	593	591
Recorrente	660	482	509	674	782	656	645	534	302	251	250

Distribuição dos alunos matriculados no ensino secundário, por modalidade de ensino (2003/04 - 2013/14)

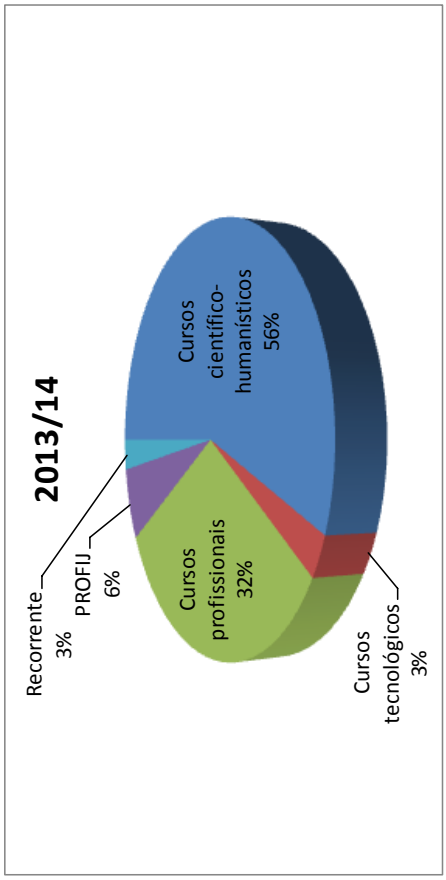

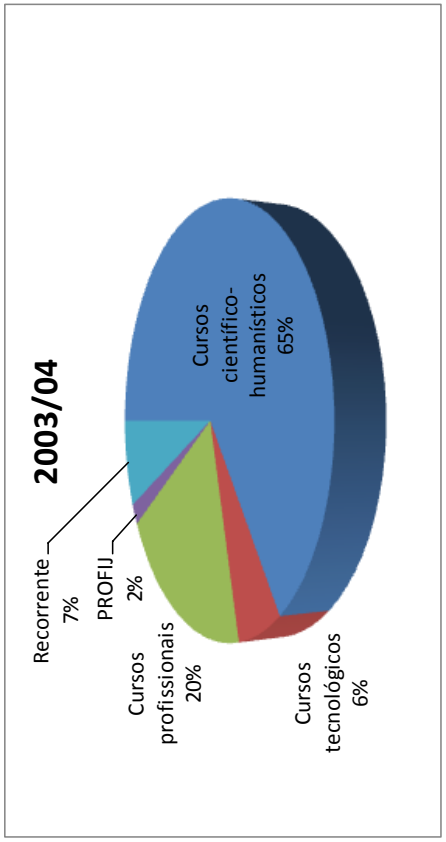

Alunos que concluíram no ensino secundário, por modalidade de ensino (2003/04 - 2013/14)

Modalidade de ensino \ Ano letivo		2003/04	2004/05	2005/06	2006/07	2007/08	2008/09	2009/10	2010/11	2011/12	2012/13	2013/14
Total		1380	1681	1683	1535	1721	1520	1918	1828	1723	1764	1802
12.º Ano	Cursos científico-humanisticos	830	1105	1017	875	896	813	957	879	871	901	937
	Cursos tecnológicos	34	43	45	87	120	205	172	182	204	210	202
Cursos profissionais		509	518	530	549	597	428	689	620	574	575	580
PROFIJ		7	15	91	24	108	74	100	147	74	78	83

Taxa de conclusão no ensino secundário, ensino regular e profissional, rede pública e privada (2003/04 - 2013/14)

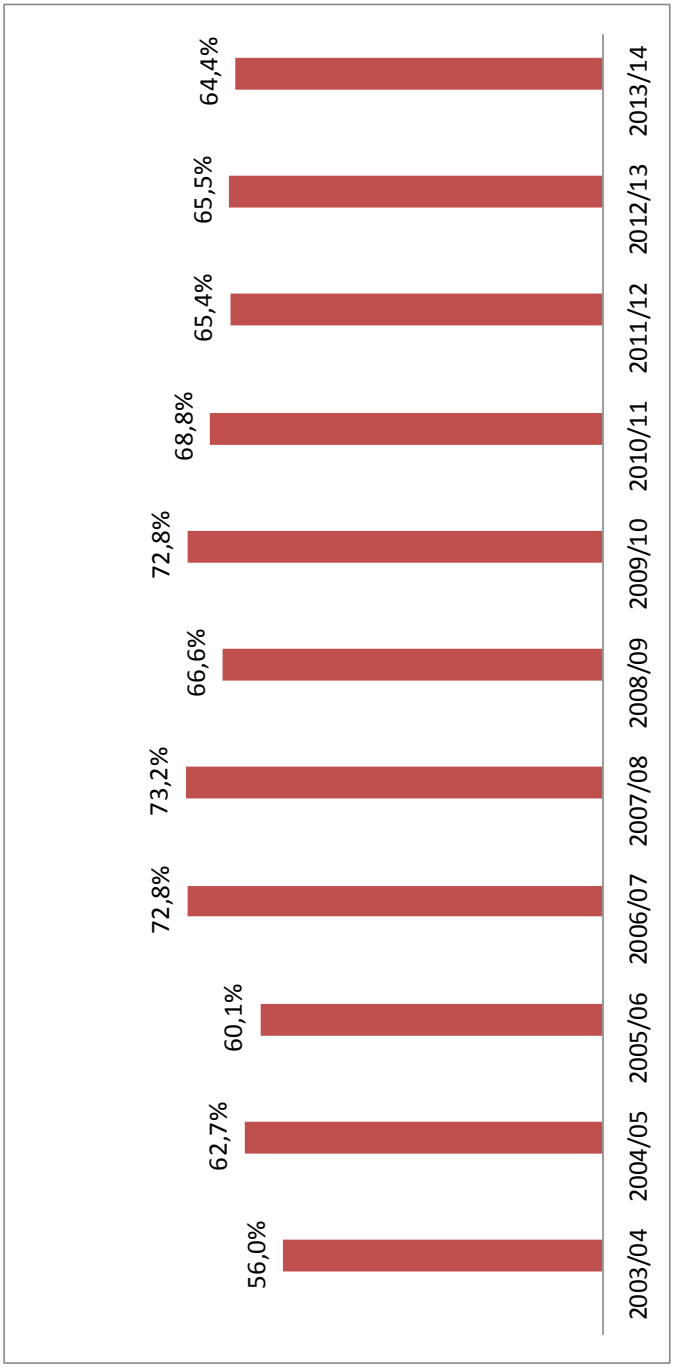

Taxas de escolarização por idade e ano letivo, rede pública e privada (2003/04 - 2013/14)

Idades	2003/04	2004/05	2005/06	2006/07	2007/08	2008/09	2009/10	2010/11	2011/12	2012/13	2013/14
<1 Ano	7,6	9,2	8,8	10,7	10,0	9,9	9,0	10,6	9,5	10,6	11,1
1 Ano	7,9	11,4	13,1	14,7	16,0	14,3	15,4	15,6	16,5	16,5	19,8
2 Anos	11,6	15,1	15,0	17,9	18,7	18,8	19,2	18,4	20,4	22,3	22,2
3 Anos	46,6	50,8	49,7	57,8	58,5	59,5	65,7	64,4	65,6	68,1	66,8
4 Anos	74,2	85,9	82,2	85,4	82,0	86,2	88,5	88,7	89,7	91,0	90,2
5 Anos	100,0	99,6	100,0	98,4	100,0	97,4	98,6	97,5	97,2	100,0	100,0
6 Anos	100,0	100,0	100,0	100,0	100,0	100,0	100,0	100,0	100,0	100,0	100,0
7 Anos	100,0	100,0	100,0	100,0	100,0	100,0	100,0	100,0	100,0	100,0	100,0
8 Anos	100,0	100,0	100,0	100,0	100,0	100,0	100,0	100,0	100,0	100,0	100,0
9 Anos	100,0	100,0	100,0	100,0	100,0	100,0	100,0	100,0	100,0	100,0	100,0
10 Anos	100,0	100,0	100,0	100,0	100,0	100,0	100,0	100,0	100,0	100,0	100,0
11 Anos	100,0	100,0	100,0	100,0	100,0	100,0	100,0	100,0	100,0	100,0	100,0
12 Anos	100,0	100,0	100,0	100,0	100,0	100,0	100,0	100,0	100,0	100,0	100,0
13 Anos	100,0	100,0	100,0	100,0	100,0	100,0	100,0	100,0	100,0	100,0	100,0
14 Anos	98,3	100,0	100,0	100,0	100,0	100,0	100,0	100,0	100,0	99,5	99,0
15 Anos	86,0	87,2	92,0	94,1	97,8	99,5	100,0	100,0	97,8	95,5	99,9
16 Anos	73,7	77,6	81,0	77,0	83,5	91,9	90,3	92,8	92,4	92,9	97,2
17 Anos	60,2	65,6	69,6	63,4	68,3	72,1	78,0	78,5	79,6	81,3	93,5
18 Anos	40,2	39,3	44,6	34,5	40,7	41,3	44,7	46,9	48,7	49,3	51,6
19 Anos	26,4	25,0	27,1	23,2	24,8	25,3	26,0	24,9	26,7	27,4	28,6
20 Anos	16,1	15,1	15,4	13,5	14,7	15,7	13,4	13,8	13,3	16,1	15,4
21 Anos	9,6	8,6	8,3	8,0	8,7	8,8	8,3	7,8	7,4	7,3	7,8
22 Anos	7,4	6,6	6,1	6,1	6,0	6,2	5,4	4,4	3,9	4,1	3,8
23 Anos	5,1	5,1	4,5	4,6	4,6	3,6	2,9	2,8	2,7	2,8	2,0
24 Anos	2,8	2,8	3,4	2,7	3,2	3,2	2,1	1,3	1,7	1,2	1,1

Fonte: INE - População Residente (N.º) por local de residência (NUTS - 2011), Sexo e Idade - Anual

2. Docentes

Docentes por nível de educação/ensino, do quadro e contratados, desde 2003/2004 a 2013/2014, rede pública e rede particular, cooperativa e solidária (exceto Ensino Profissional e ensino especial)

Nível de educação/ensino \ Ano letivo	2003/2004	2004/2005	2005/2006	2006/2007	2007/2008	2008/2009	2009/2010	2010/2011	2011/2012	2012/2013	2013/2014
Total	4 473	5 302	5 075	5 191	5 234	5 192	5 439	5 247	4 729	4 924	4 701
Educação pré -escolar	511	635	639	612	649	596	618	607	571	594	566
1.º ciclo do ensino básico	1 237	1 504	1 470	1 461	1 320	1 111	1 159	1 148	1 010	1 048	971
2.º ciclo do ensino básico	1 018	1 156	1 160	1 132	1 231	1 351	1 317	1 256	1 130	1 183	1 089
3.º ciclo do ensino básico e ensino secundário	1 707	2 007	1 806	1 986	2 034	2 134	2 345	2 236	2 018	2 099	2 075

Docentes por nível de educação/ensino, entre 2003/2004 e 2013/2014, rede pública e rede particular, cooperativa e solidária

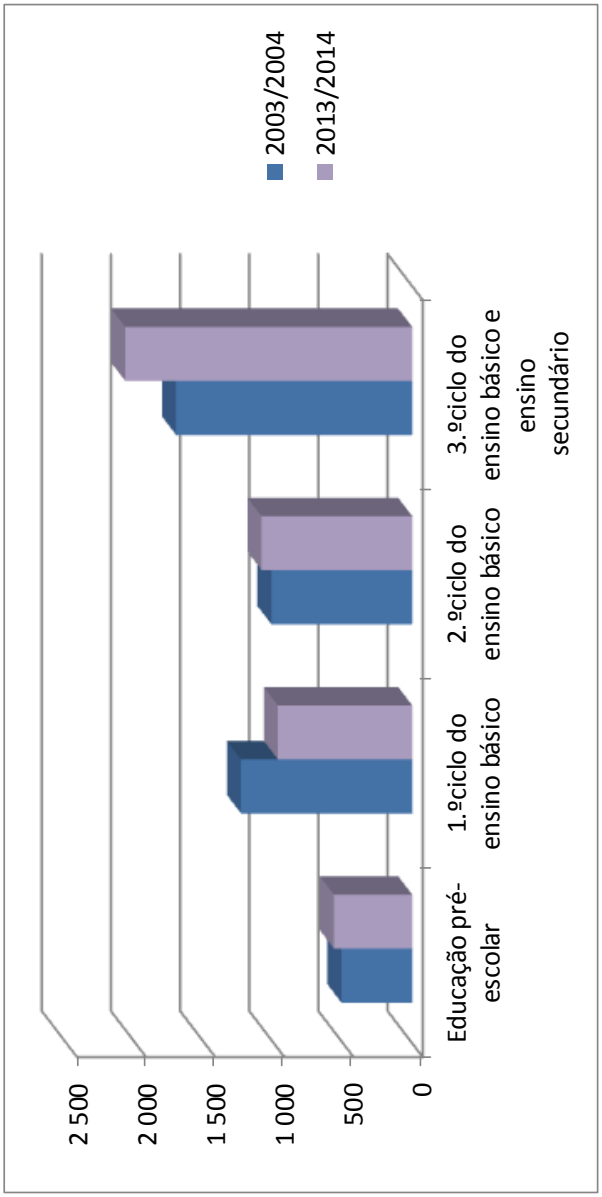

Docentes por nível de educação/ensino, entre 2003/2004 e 2013/2014, rede pública e rede particular, cooperativa e solidária

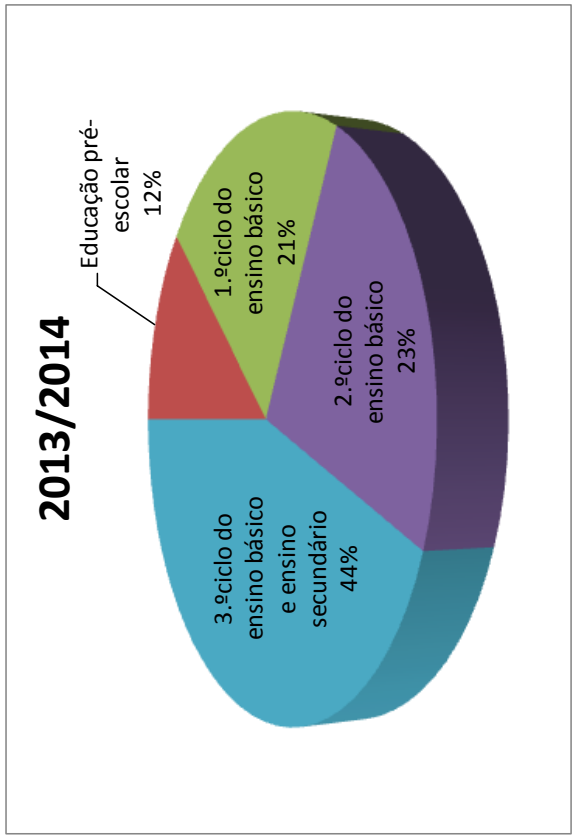

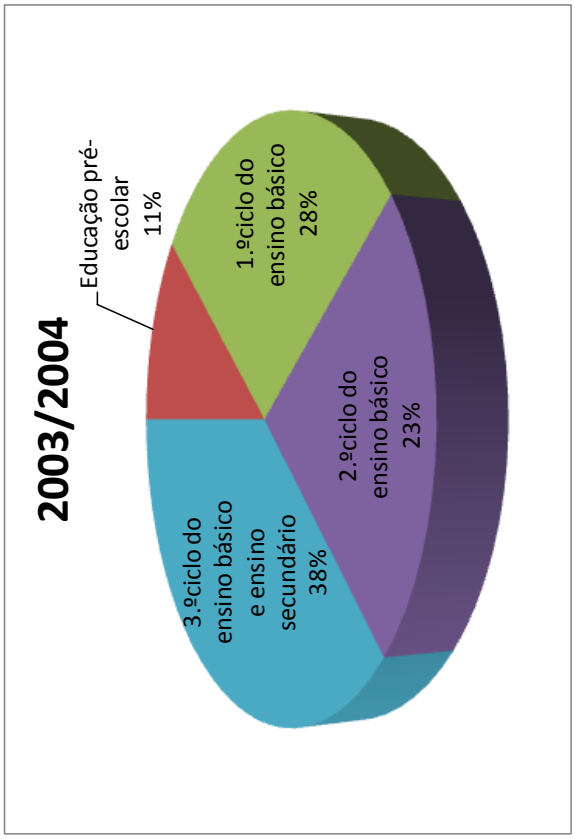

Docentes por nível de educação/ensino, entre 2003/2004 e 2013/2014, rede pública e rede particular, cooperativa e solidária

Nível de educação/ensino \ Ano letivo	2003/2004	2004/2005	2005/2006	2006/2007	2007/2008	2008/2009	2009/2010	2010/2011	2011/2012	2012/2013	2013/2014
Educação pré-escolar	511	635	639	612	649	596	618	607	571	594	566
1.º ciclo do ensino básico	1 237	1 504	1 470	1 461	1 320	1 111	1 159	1 148	1 010	1 048	971
2.º ciclo do ensino básico	1 018	1 156	1 160	1 132	1 231	1 351	1 317	1 256	1 130	1 183	1 089
3.º ciclo do ensino básico e ensino secundário	1 707	2 007	1 806	1 986	2 034	2 134	2 345	2 236	2 018	2 099	2 075

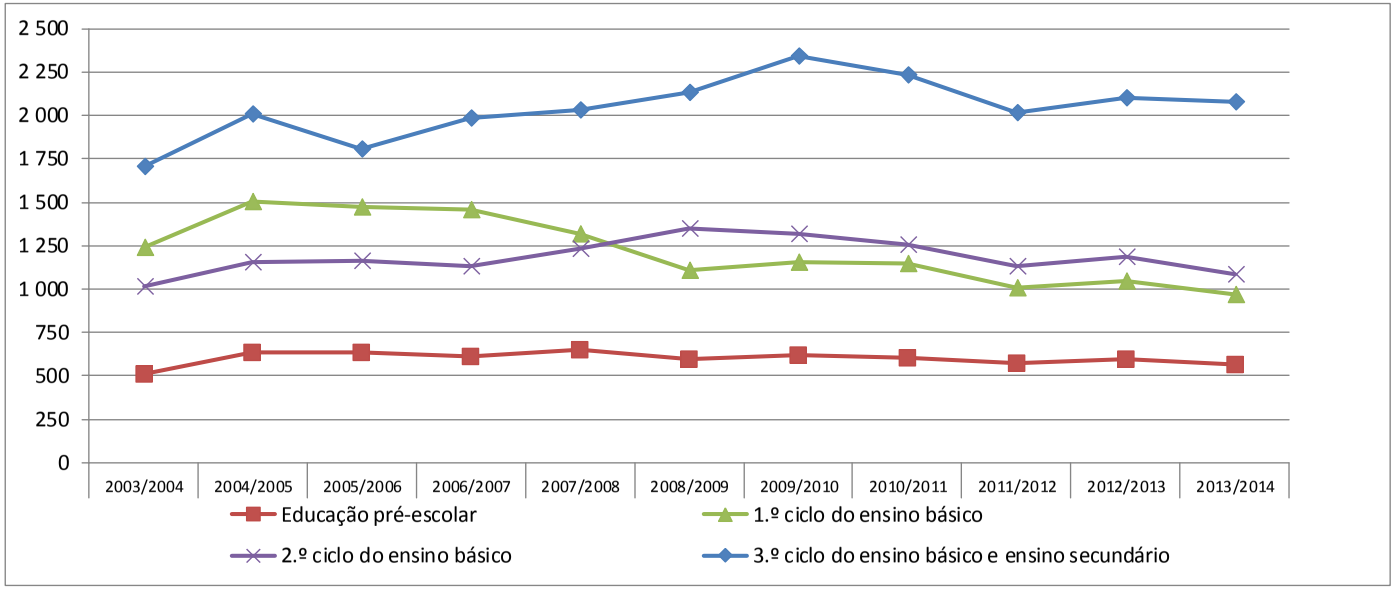

ESTATÍSTICAS DE EDUCAÇÃO – 2013/2014 - SÍNTESE

1. Alunos

Redes de Ensino, Programas e Vias de Ensino

Níveis de Ensino	Rede Pública – Crianças/Alunos inscritos/matriculados: Ensino Regular		Ensino Recorrente		Programa Oportunidade		PROFIJ		Ensino Profissional		PEREE*		Sub-Totais		Rede Privada – Crianças/Alunos inscritos/matriculados: Ensino Regular		PROFIJ		Ensino Profissional		Sub-Totais		Totais	
	M	F	M	F	M	F	M	F	M	F	M	F	M	F	M	F	M	F	M	F	M	F	M	F
Creches (<3 anos)															708	645					708	645	708	645
JI	2567	2421											2 567	2 421	1383	1229					1 383	1 229	3 950	3 650
1.º Ciclo	5760	5374	21		207	115							5 988	5 489	481	452					481	452	6 469	5 941
2.º Ciclo Nível I	3122	2978	13		543	254					564	227	3 678	3 232	66	62					66	62	3 744	3 294
3.º Ciclo Nível II	4090	4444	4	9	623	407	530	326					4 717	4 860	48	31	18	13			66	44	4 783	4 904
Secundário Nível IV – Cursos Cient.-Humanísticos	2300	3077	119	131			290	249	604	523			3 162	3 885	13	15	36	16	1137	868	1 186	883	4 348	4 768
Secundário Nível IV – Cursos Tecnológicos	139	154																						
Sub-Totais	17 978	18 448	157	140	1 373	776	820	575	604	523	564	227	20 112	19 887	2 699	2 434	54	29	1 137	868	3 890	3 315	24 002	23 202
	36 426		297		2 149		1 395		1 127		791		39 999		5 133		83		2 005		7 205		47 204	

*** Os Programas Específicos do Regime Educativo Especial (PEREE) não somam aos restantes curriculos porque estes alunos estão integrados em turmas de ensino regular.**

Alunos matriculados, segundo a ilha e concelho, por sexo e ciclo de ensino, rede pública e privada, incluí as modalidades de ensino: Regular, Profissional, Profissionalizante e Recorrente

Crianças/Alunos (Matrículas - Transferências)																			
Ilha	Concelho	Educação Pré-Escolar			Ensino Básico									Ensino Secundário			Totais		
					1.º Ciclo			2.º Ciclo			3.º Ciclo								
		M	F	MF	M	F	MF	M	F	MF	M	F	MF	M	F	MF	M	F	MF
SMA	Vila do Porto	84	71	155	130	126	256	73	79	152	149	112	261	74	120	194	510	508	1018
SMG	Lagoa	262	214	476	390	363	753	219	235	454	296	300	596	183	246	429	1350	1358	2 708
	Nordeste	67	72	139	107	108	215	85	64	149	76	98	174	82	93	175	417	435	852
	Ponta Delgada	1144	1098	2 242	1930	1832	3 762	978	974	1952	1507	1519	3 026	1770	1757	3 527	7 329	7 180	14 509
	Povoação	72	87	159	165	133	298	71	88	159	122	148	270	127	134	261	557	590	1147
	Ribeira Grande	628	558	1 186	974	950	1924	437	383	820	541	617	1 158	355	459	814	2 935	2 967	5 902
	Vila Franca do Campo	165	157	322	305	279	584	152	116	268	213	231	444	218	239	457	1053	1022	2 075
	Totais	2 338	2 186	4 524	3 871	3 665	7 536	1942	1860	3 802	2 755	2 913	5 668	2 735	2 928	5 663	13 641	13 552	27 193
TER	Angra do Heroísmo	592	515	1 107	797	729	1526	420	389	809	586	610	1 196	576	677	1253	2 971	2 920	5 891
	Praia da Vitória	265	257	522	459	424	883	281	242	523	406	399	805	453	515	968	1864	1837	3 701
	Totais	857	772	1629	1256	1153	2 409	701	631	1332	992	1009	2 001	1029	1192	2 221	4 835	4 757	9 592
GRA	Santa Cruz da Graciosa	62	52	114	99	79	178	46	51	97	68	78	146	44	59	103	319	319	638
SJO	Calheta	44	59	103	97	63	160	54	50	104	69	53	122	40	41	81	304	266	570
	Velas	86	64	150	98	93	191	51	59	110	107	96	203	152	115	267	494	427	921
	Totais	130	123	253	195	156	351	105	109	214	176	149	325	192	156	348	798	693	1491
PIC	Lajes do Pico	67	54	121	91	83	174	39	44	83	69	100	169	62	67	129	328	348	676
	Madalena	90	77	167	130	116	246	71	76	147	87	92	179	161	121	282	539	482	1021
	São Roque	53	44	97	72	50	122	36	30	66	44	48	92	31	47	78	236	219	455
	Totais	210	175	385	293	249	542	146	150	296	200	240	440	254	235	489	1103	1049	2 152
FAI	Horta	202	203	405	338	316	654	144	126	270	278	260	538	263	302	565	1225	1207	2 432
FLO	Santa Cruz das Flores	31	43	74	47	54	101	29	22	51	63	55	118	45	41	86	215	215	430
	Lajes das Flores	26	20	46	24	21	45	16	9	25							66	50	116
	Totais	57	63	120	71	75	146	45	31	76	63	55	118	45	41	86	281	265	546
COR	Vila do Corvo	10	5	15	9	7	16	4	4	8	9	7	16	2		2	34	23	57
	Região Autónoma dos Açores	3 950	3 650	7 600	6 262	5 826	12 088	3 206	3 041	6 247	4 690	4 823	9 513	4 638	5 033	9 671	22 746	22 373	45 119

Alunos que transitaram/ concluíram, segundo a ilha e concelho, por sexo e ciclo de ensino, rede pública e privada, incluí as modalidades de ensino: Regular, Profissional, Profissionalizante e Recorrente

Transição/Conclusão																	
Ilha	Concelho	Ensino Básico									Ensino Secundário			Totais		
		1.º Ciclo			2.º Ciclo			3.º Ciclo								
		M	F	MF	M	F	MF	M	F	MF	M	F	MF	M	F	MF
SMA	Vila do Porto	120	123	243	65	68	133	117	82	199	66	107	173	368	380	748
SMG	Lagoa	329	316	645	140	170	310	207	240	447	92	158	250	768	884	1 652
	Nordeste	89	97	186	67	59	126	52	78	130	69	77	146	277	311	588
	Ponta Delgada	1 703	1 665	3 368	767	859	1 626	1 105	1 136	2 241	1 292	1 342	2 634	4 867	5 002	9 869
	Povoação	129	120	249	57	77	134	81	87	168	71	91	162	338	375	713
	Ribeira Grande	698	760	1 458	321	306	627	352	466	818	267	373	640	1 638	1 905	3 543
	Vila Franca do Campo	265	257	522	112	105	217	140	173	313	136	175	311	653	710	1 363
	Totais	3 213	3 215	6 428	1 464	1 576	3 040	1 937	2 180	4 117	1 927	2 216	4 143	8 541	9 187	17 728
TER	Angra do Heroísmo	704	677	1 381	315	338	653	472	500	972	399	469	868	1 890	1 984	3 874
	Praia da Vitória	387	386	773	228	220	448	301	328	629	305	337	642	1 221	1 271	2 492
	Totais	1 091	1 063	2 154	543	558	1 101	773	828	1 601	704	806	1 510	3 111	3 255	6 366
GRA	Santa Cruz da Graciosa	86	72	158	33	47	80	50	60	110	29	41	70	198	220	418
SJO	Calheta	81	59	140	50	46	96	58	51	109	30	29	59	219	185	404
	Velas	87	89	176	48	55	103	83	79	162	120	93	213	338	316	654
	Totais	168	148	316	98	101	199	141	130	271	150	122	272	557	501	1 058
PIC	Lajes do Pico	88	82	170	30	42	72	58	81	139	49	52	101	225	257	482
	Madalena	119	106	225	50	71	121	77	85	162	131	99	230	377	361	738
	São Roque	66	46	112	28	28	56	33	34	67	22	39	61	149	147	296
	Totais	273	234	507	108	141	249	168	200	368	202	190	392	751	765	1 516
FAI	Horta	288	277	565	130	124	254	218	223	441	176	237	413	812	861	1 673
FLO	Santa Cruz das Flores	37	50	87	25	20	45	46	49	95	20	25	45	128	144	272
	Lajes das Flores	19	18	37	11	9	20							30	27	57
	Totais	56	68	124	36	29	65	46	49	95	20	25	45	158	171	329
COR	Vila do Corvo	9	4	13	4	4	8	6	6	12	1		1	20	14	34
	Região Autónoma dos Açores	5 304	5 204	10 508	2 481	2 648	5 129	3 456	3 758	7 214	3 275	3 744	7 019	14 516	15 354	29 870

Taxas de transição/conclusão, segundo a ilha e concelho, por sexo e ciclo de ensino, rede pública e privada, incluí as modalidades de ensino: Regular, Profissional, Profissionalizante e Recorrente

Taxas de transição/Conclusão																
Ilha	Concelho	Ensino Básico									Ensino Secundário			Totais		
		1.º Ciclo			2.º Ciclo			3.º Ciclo								
		M	F	MF	M	F	MF	M	F	MF	M	F	MF	M	F	MF
SMA	Vila do Porto	92,3	97,6	94,9	89,0	86,1	87,5	78,5	73,2	76,2	89,2	89,2	89,2	86,4	87,0	86,7
SMG	Lagoa	84,4	87,1	85,7	63,9	72,3	68,3	69,9	80,0	75,0	50,3	64,2	58,3	70,6	77,3	74,0
	Nordeste	83,2	89,8	86,5	78,8	92,2	84,6	68,4	79,6	74,7	84,1	82,8	83,4	79,1	85,7	82,5
	Ponta Delgada	88,2	90,9	89,5	78,4	88,2	83,3	73,3	74,8	74,1	73,0	76,4	74,7	78,7	82,2	80,5
	Povoação	78,2	90,2	83,6	80,3	87,5	84,3	66,4	58,8	62,2	55,9	67,9	62,1	69,7	74,6	72,2
	Ribeira Grande	71,7	80,0	75,8	73,5	79,9	76,5	65,1	75,5	70,6	75,2	81,3	78,6	71,0	79,1	75,1
	Vila Franca do Campo	86,9	92,1	89,4	73,7	90,5	81,0	65,7	74,9	70,5	62,4	73,2	68,1	73,5	82,1	77,8
	Totais	83,0	87,7	85,3	75,4	84,7	80,0	70,3	74,8	72,6	70,5	75,7	73,2	75,6	80,8	78,2
TER	Angra do Heroísmo	88,3	92,9	90,5	75,0	86,9	80,7	80,5	82,0	81,3	69,3	69,3	69,3	79,4	82,5	81,0
	Praia da Vitória	84,3	91,0	87,5	81,1	90,9	85,7	74,1	82,2	78,1	67,3	65,4	66,3	76,4	80,4	78,4
	Totais	86,9	92,2	89,4	77,5	88,4	82,7	77,9	82,1	80,0	68,4	67,6	68,0	78,2	81,7	79,9
GRA	Santa Cruz da Graciosa	86,9	91,1	88,8	71,7	92,2	82,5	73,5	76,9	75,3	65,9	69,5	68,0	77,0	82,4	79,8
SJO	Calheta	83,5	93,7	87,5	92,6	92,0	92,3	84,1	96,2	89,3	75,0	70,7	72,8	84,2	89,4	86,5
	Velas	88,8	95,7	92,1	94,1	93,2	93,6	77,6	82,3	79,8	78,9	80,9	79,8	82,8	87,1	84,8
	Totais	86,2	94,9	90,0	93,3	92,7	93,0	80,1	87,2	83,4	78,1	78,2	78,2	83,4	87,9	85,5
PIC	Lajes do Pico	96,7	98,8	97,7	76,9	95,5	86,7	84,1	81,0	82,2	79,0	77,6	78,3	86,2	87,4	86,8
	Madalena	91,5	91,4	91,5	70,4	93,4	82,3	88,5	92,4	90,5	81,4	81,8	81,6	84,0	89,1	86,4
	São Roque	91,7	92,0	91,8	77,8	93,3	84,8	75,0	70,8	72,8	71,0	83,0	78,2	81,4	84,0	82,7
	Totais	93,2	94,0	93,5	74,0	94,0	84,1	84,0	83,3	83,6	79,5	80,9	80,2	84,1	87,5	85,8
FAI	Horta	85,2	87,7	86,4	90,3	98,4	94,1	78,4	85,8	82,0	66,9	78,5	73,1	79,4	85,8	82,5
FLO	Santa Cruz das Flores	78,7	92,6	86,1	86,2	90,9	88,2	73,0	89,1	80,5	44,4	61,0	52,3	69,6	83,7	76,4
	Lajes das Flores	79,2	85,7	82,2	68,8	100,0	80,0							75,0	90,0	81,4
	Totais	78,9	90,7	84,9	80,0	93,5	85,5	73,0	89,1	80,5	44,4	61,0	52,3	70,5	84,7	77,2
COR	Vila do Corvo	100,0	57,1	81,3	100,0	100,0	100,0	66,7	85,7	75,0	50,0		50,0	83,3	77,8	81,0
	Região Autónoma dos Açores	84,7	89,3	86,9	77,4	87,1	82,1	73,7	77,9	75,8	70,6	74,4	72,6	77,2	82,0	79,6

Alunos matriculados, segundo a ilha e Unidade orgânica, por sexo e modalidade de ensino, rede pública

Crianças/Alunos (Matrículas - Transferências)

Ilha	Unidade Orgânica	Currículo Regular															Programa Oportunidade			PROFIJ			Ensino Profissional			Ensino Recorrente			PEREE*			Totais		
		Educação Pré-Escolar			1.º Ciclo			2.º Ciclo			3.º Ciclo			Ensino Secundário																				
		M	F	MF	M	F	MF	M	F	MF	M	F	MF	M	F	MF	M	F	MF	M	F	MF	M	F	MF	M	F	MF	M	F	MF	M	F	MF
SMA	EBS de Santa Maria	79	67	146	130	126	256	73	79	152	115	105	220	56	98	154	14	1	15	34	7	41	15	16	31	3	6	9	6	3	9	519	505	1 024
SMG	EBI da Lagoa	177	130	307	286	271	557	154	179	333							33	19	52													650	599	1 249
	EBI de Água de Pau	47	53	100	104	92	196	65	56	121	71	72	143				38	28	66										5	6	11	325	301	626
	ES da Lagoa										225	228	453	106	150	256	60	30	90				74	89	163				8	4	12	465	497	962
	EBS de Nordeste	55	64	119	107	108	215	85	64	149	69	92	161	35	64	99	21	7	28	7	6	13	6	12	18				9	2	11	385	417	802
	EBI de Arrifes	135	122	257	287	273	560	130	109	239	148	186	334				71	35	106	39	25	64										810	750	1 560
	EBI de Vila de Capelas	152	110	262	296	269	565	150	130	280	210	198	408				125	55	180										6	3	9	933	762	1 695
	EBI de Ginetes	74	76	150	134	136	270	81	57	138	96	106	202				18	15	33	23	8	31										426	398	824
	EBI Canto da Maia	188	209	397	455	422	877	221	286	507							22	6	28										16	6	22	886	923	1 809
	EBI Roberto Ivens	147	141	288	365	393	758	348	347	695							30	8	38							34		34				924	889	1 813
	ES Antero de Quental										341	335	676	447	529	976	44	42	86	63	44	107	60	37	97				14	6	20	955	987	1 942
	ES Domingos Rebelo										331	355	686	378	417	795	43	23	66	76	43	119	73	55	128	10	11	21	3	5	8	911	904	1 815
	ES das Laranjeiras										105	159	264	94	155	249	43	30	73	80	62	142	32	45	77				24	10	34	354	451	805
	EBS da Povoação	64	80	144	165	133	298	71	88	159	91	124	215	65	83	148	48	21	69	49	35	84							17	8	25	553	564	1 117
	EBI da Maia	99	88	187	161	133	294	110	77	187	113	119	232				53	21	74	6	8	14							31	11	42	542	446	988
	EBI de Rabo de Peixe	197	173	370	429	429	858	157	123	280	169	166	335				216	164	380										15	10	25	1 168	1 055	2 223
	EBI da Ribeira Grande	171	166	337	384	388	772	170	183	353							47	20	67										62	20	82	772	757	1 529
	ES da Ribeira Grande										207	271	478	176	264	440	58	34	92	88	70	158	80	84	164				23	9	32	609	723	1 332
	EBS de Vila Franca do Campo	69	75	144	207	203	410	114	78	192	130	147	277	107	180	287	68	29	97	16	12	28	26	24	50				11	12	23	737	748	1 485
	EBI de Ponta Garça	58	35	93	98	76	174	38	38	76	67	72	139				27	14	41										37	8	45	288	235	
	Escola Profissional de Capelas																						169	66	235							169	66	235
	Totais	1 633	1 522	3 155	3 478	3 326	6 804	1 894	1 815	3 709	2 373	2 630	5 003	1 408	1 842	3 250	1 065	601	1 666	447	313	760	520	412	932	44	11	55	281	120	401	12 862	12 472	25 334
TER	EBI de Angra do Heroísmo	67	64	131	341	268	609	185	186	371	102	124	226				54	21	75	21	12	33							60	20	80	770	675	1 445
	EBS Tomás de Borba	101	85	186	280	259	539	145	126	271	135	162	297	147	218	365	54	36	90				13	23	36				68	27	95	875	909	1 784
	EBI Francisco Ferreira Drummond	46	55	101	96	113	209	59	60	119	88	97	185				11	3											21	15	36			
	ES Jerónimo Emiliano de Andrade										210	208	418	152	207	359	35	31	66	143	125	268				54	37	91				594	608	1 202
	EBI da Praia da Vitória	168	184	352	404	364	768	247	207	454	166	183	349				59	29	88										29	5	34	1 044	967	2 011
	EBI de Biscoitos	33	32	65	55	60	115	34	35	69	34	44	78							39	18	57							7	2	9	195	189	384
	ES Vitorino Nemésio										136	128	264	217	309	526				28	35	63	32	32	64	56	86	142	5		5	469	590	1 059
	Totais	415	420	835	1 176	1 064	2 240	670	614	1 284	871	946	1 817	516	734	1 250	213	120	333	231	190	421	45	55	100	110	123	233	190	69	259	4 247	4 266	8 513
GRA	EBS da Graciosa	39	36	75	99	79	178	46	51	97	57	77	134	38	48	86	10		10	13	8	21	4	4	8				24	9	33	306	303	609
SJO	EBS de Calheta	11	11	22	58	43	101	38	34	72	44	39	83	36	40	76							4	1	5							191	168	359
	EBI de Vila do Topo	7	13	20	39	20	59	16	16	32	25	14	39																	2	2	87	63	150
	EBS de Velas	37	34	71	98	93	191	51	59	110	92	91	183	56	51	107	4	4	8	7	2	9	4	26	30				3	2	5	349	360	709
	Totais	55	58	113	195	156	351	105	109	214	161	144	305	92	91	183	4	4	8	7	2	9	8	27	35				3	4	7	627	591	1 218
PIC	EBS das Lajes do Pico	61	50	111	91	83	174	39	44	83	60	88	148	39	58	97				32	21	53										322	344	666
	EBS da Madalena	69	58	127	130	116	246	71	76	147	81	91	172	59	69	128	16	11	27										14	4	18	426	421	847
	EBS de São Roque do Pico	35	25	60	72	50	122	31	29	60	34	45	79	19	38	57	5	1	6	10	3	13	12	9	21							218	200	418
	Totais	165	133	298	293	249	542	141	149	290	175	224	399	117	165	282	21	12	33	42	24	66	12	9	21				14	4	18	966	965	1 931
FAI	EBI da Horta	135	132	267	309	292	601	144	126	270							10	8	18										36	14	50	598	558	1 156
	ES Manuel de Arriaga										266	256	522	165	212	377	25	15	40	46	31	77							10	4	14	502	514	1 016
	Totais	135	132	267	309	292	601	144	126	270	266	256	522	165	212	377	35	23	58	46	31	77							46	18	64	1 100	1 072	2 172
FLO	EBS das Flores	46	53	99	71	75	146	45	31	76	63	55	118	45	41	86	11	15	26													281	270	551
	Totais	46	53	99	71	75	146	45	31	76	63	55	118	45	41	86	11	15	26													281	270	551
COR	EBS Mouzinho da Silveira				9	7	16	4	4	8	9	7	16	2		2																		42
	Região Autónoma dos Açores	2 567	2 421	4 988	5 760	5 374	11 134	3 122	2 978	6 100	4 090	4 444	8 534	2 439	3 231	5 670	1 373	776	2 149	820	575	1 395	604	523	1 127	157	140	297	564	227	791	20 908	20 444	41 394

*** Os Programas Específicos do Regime Educativo Especial (PEREE) não somam aos restantes curriculos porque estes alunos estão integrados em turmas de ensino regular.**

Alunos que transitaram/concluíram, segundo a ilha e Unidade orgânica, por sexo e por modalidade de ensino, rede pública

Transição/Conclusão																													
Ilha	Unidade Orgânica	Currículo Regular												Programa Oportunidade			PROFIJ			Ensino Profissional			Ensino Recorrente			Totais		
		1.º Ciclo			2.º Ciclo			3.º Ciclo			Ensino Secundário																	
		M	F	MF	M	F	MF	M	F	MF	M	F	MF	M	F	MF	M	F	MF	M	F	MF	M	F	MF	M	F	MF
SMA	EBS de Santa Maria	120	123	243	65	68	133	96	80	176	52	87	139	2	1	3	21	2	23	11	14	25	3	6	9	370	381	751
SMG	EBI da Lagoa	240	238	478	97	128	225							16	9	25										353	375	728
	EBI de Água de Pau	89	78	167	43	42	85	47	57	104				23	12	35										202	189	391
	ES da Lagoa							160	183	343	58	92	150	19	12	31				33	62	95				270	349	619
	EBS de Nordeste	89	97	186	67	59	126	46	73	119	25	49	74	2		2	6	5	11	4	11	15				239	294	533
	EBI de Arrifes	234	239	473	96	96	192	93	141	234				46	26	72	23	22	45							492	524	1 016
	EBI de Vila de Capelas	242	236	478	101	112	213	132	148	280				24	7	31										499	503	1 002
	EBI de Ginetes	116	116	232	61	51	112	58	78	136				10	11	21	19	4	23							264	260	524
	EBI Canto da Maia	420	387	807	184	246	430																			604	633	1 237
	EBI Roberto Ivens	321	349	670	290	310	600							21	5	26										632	664	1 296
	ES Antero de Quental							284	274	558	310	388	698	20	13	33	48	24	72	40	29	69				702	728	1 430
	ES Domingos Rebelo							256	274	530	287	319	606	12	4	16	58	37	95	37	35	72	1		1	651	669	1 320
	ES das Laranjeiras							76	105	181	58	112	170	9	10	19	48	32	80	24	33	57				215	292	507
	EBS da Povoação	129	120	249	57	77	134	62	81	143	38	50	88	18	8	26	20	12	32							324	348	672
	EBI da Maia	131	124	255	68	50	118	65	93	158				21	10	31	6	7	13							291	284	575
	EBI de Rabo de Peixe	281	315	596	116	100	216	114	116	230				65	52	117										576	583	1 159
	EBI da Ribeira Grande	286	321	607	137	156	293							15	4	19										438	481	919
	ES da Ribeira Grande							131	208	339	127	199	326	23	14	37	69	56	125	57	75	132				407	552	959
	EBS de Vila Franca do Campo	180	189	369	74	67	141	82	107	189	60	123	183	16	8	24	15	12	27	14	21	35				441	527	968
	EBI de Ponta Garça	85	68	153	38	38	76	43	54	97				22	13	35										188	173	361
	Escola Profissional de Capelas																			128	41	169				128	41	169
	Totais	2 843	2 877	5 720	1 429	1 532	2 961	1 649	1 992	3 641	963	1 332	2 295	382	218	600	312	211	523	337	307	644	1		1	7 916	8 469	16 385
TER	EBI de Angra do Heroísmo	303	251	554	131	157	288	81	105	186				18	4	22	14	10	24							547	527	1 074
	EBS Tomás de Borba	238	229	467	105	107	212	111	127	238	105	169	274	28	18	46				11	20	31				598	670	1 268
	EBI Francisco Ferreira Drummond	84	108	192	49	57	106	61	80	141				4		4										198	245	443
	ES Jerónimo Emiliano de Andrade							182	171	353	116	133	249	8	13	21	116	100	216				7	2	9	429	419	848
	EBI da Praia da Vitória	344	333	677	208	187	395	144	157	301				30	18	48										726	695	1 421
	EBI de Biscoitos	43	53	96	20	33	53	24	34	58							28	16	44							115	136	251
	ES Vitorino Nemésio							99	113	212	151	224	375				5	22	27	18	23	41	4	10	14	277	392	669
	Totais	1 012	974	1 986	513	541	1 054	702	787	1 489	372	526	898	88	53	141	163	148	311	29	43	72	11	12	23	2 890	3 084	5 974
GRA	EBS da Graciosa	86	72	158	33	47	80	41	60	101	25	33	58	3		3	11	7	18	2	1	3				201	220	421
SJO	EBS de Calheta	46	40	86	35	30	65	34	37	71	27	28	55							3	1	4				145	136	281
	EBI de Vila do Topo	35	19	54	15	16	31	24	14	38																74	49	123
	EBS de Velas	87	89	176	48	55	103	69	77	146	39	35	74	4	4	8	6	1	7	1	25	26				254	286	540
	Totais	168	148	316	98	101	199	127	128	255	66	63	129	4	4	8	6	1	7	4	26	30				473	471	944
PIC	EBS das Lajes do Pico	88	82	170	30	42	72	49	73	122	28	43	71				30	17	47							225	257	482
	EBS da Madalena	119	106	225	50	71	121	71	84	155	37	54	91	8	8	16										285	323	608
	EBS de São Roque do Pico	66	46	112	28	28	56	27	33	60	17	32	49	1	1	2	6	1	7	5	7	12				150	148	298
	Totais	273	234	507	108	141	249	147	190	337	82	129	211	9	9	18	36	18	54	5	7	12				660	728	1 388
FAI	EBI da Horta	261	255	516	130	124	254							7	5	12										398	384	782
	ES Manuel de Arriaga							211	221	432	107	157	264	10	10	20	19	21	40							347	409	756
	Totais	261	255	516	130	124	254	211	221	432	107	157	264	17	15	32	19	21	40							745	793	1 538
FLO	EBS das Flores	56	68	124	36	29	65	46	49	95	20	25	45	2	6	8										160	177	337
	Totais	56	68	124	36	29	65	46	49	95	20	25	45	2	6	8										160	177	337
COR	EBS Mouzinho da Silveira	9	4	13	4	4	8	6	6	12	1		1													20	14	34
	Região Autónoma dos Açores	4 828	4 755	9 583	2 416	2 587	5 003	3 025	3 513	6 538	1 688	2 352	4 040	507	306	813	568	408	976	388	398	786	15	18	33	13 435	14 337	27 772

Taxa de Transição/Conclusão segundo a ilha e Unidade orgânica, por sexo e por modalidade de ensino, rede pública

Taxas de Transição/Conclusão																													
Ilha	Unidade Orgânica	Currículo Regular												Programa Oportunidade			PROFIJ			Ensino Profissional			Ensino Recorrente			Totais		
		1º Ciclo			2º Ciclo			3º Ciclo			Ensino Secundário																	
		M	F	MF	M	F	MF	M	F	MF	M	F	MF	M	F	MF	M	F	MF	M	F	MF	M	F	MF	M	F	MF
SMA	EBS de Santa Maria	92,3	97,6	94,9	89,0	86,1	87,5	83,5	76,2	80,0	92,9	88,8	90,3	14,3	100,0	20,0	61,8	28,6	56,1	73,3	87,5	80,6	100,0	100,0	100,0	84,1	87,0	85,5
SMG	EBI da Lagoa	83,9	87,8	85,8	63,0	71,5	67,6							48,5	47,4	48,1										74,6	80,0	77,3
	EBI de Água de Pau	85,6	84,8	85,2																						72,7	76,2	74,3
	ES da Lagoa							71,1	80,3	75,7	54,7	61,3	58,6	31,7	40,0	34,4				44,6	69,7	58,3				58,1	70,2	64,3
	EBS de Nordeste	83,2	89,8	86,5	78,8	92,2	84,6	66,7	79,3	73,9	71,4	76,6	74,7	9,5		7,1	85,7	83,3	84,6	66,7	91,7	83,3				72,4	83,3	78,0
	EBI de Arrifes	81,5	87,5	84,5	73,8	88,1	80,3	62,8	75,8	70,1				64,8	74,3	67,9	59,0	88,0	70,3							72,9	83,4	78,0
	EBI de Vila de Capelas	81,8	87,7	84,6	67,3	86,2	76,1	62,9	74,7	68,6				19,2	12,7	17,2										63,9	77,1	69,9
	EBI de Ginetes	86,6	85,3	85,9	75,3	89,5	81,2	60,4	73,6	67,3				55,6	73,3	63,6	82,6	50,0	74,2							75,0	80,7	77,7
	EBI Canto da Maia	92,3	91,7	92,0	83,3	86,0	84,8																			86,5	88,7	87,6
	EBI Roberto Ivens	87,9	88,8	88,4	83,3	89,3	86,3							70,0	62,5	68,4										81,3	88,8	85,0
	ES Antero de Quental							83,3	81,8	82,5	69,4	73,3	71,5	45,5	31,0	38,4	76,2	54,5	67,3	66,7	78,4	71,1				73,5	73,8	73,6
	ES Domingos Rebelo							77,3	77,2	77,3	75,9	76,5	76,2	27,9	17,4	24,2	76,3	86,0	79,8	50,7	63,6	56,3	10,0		4,8	71,5	74,0	72,7
	ES das Laranjeiras							72,4	66,0	68,6	61,7	72,3	68,3	20,9	33,3	26,0	60,0	51,6	56,3	75,0	73,3	74,0				60,7	64,7	63,0
	EBS da Povoação	78,2	90,2	83,6	80,3	87,5	84,3	68,1	65,3	66,5	58,5	60,2	59,5	37,5	38,1	37,7	40,8	34,3	38,1							66,3	71,9	69,1
	EBI da Maia	81,4	93,2	86,7	61,8	64,9	63,1	57,5	78,2	68,1				39,6	47,6	41,9	100,0	87,5	92,9							65,7	79,3	71,8
	EBI de Rabo de Peixe	65,5	73,4	69,5	73,9	81,3	77,1	67,5	69,9	68,7				30,1	31,7	30,8										59,3	66,1	62,5
	EBI da Ribeira Grande	74,5	82,7	78,6	80,6	85,2	83,0							31,9	20,0	28,4										72,9	81,4	77,1
	ES da Ribeira Grande							63,3	76,8	70,9	72,2	75,4	74,1	39,7	41,2	40,2	78,4	80,0	79,1	71,3	89,3	80,5				66,8	76,3	72,0
	EBS de Vila Franca do Campo	87,0	93,1	90,0	64,9	85,9	73,4	63,1	72,8	68,2	56,1	68,3	63,8	23,5	27,6	24,7	93,8	100,0	96,4	53,8	87,5	70,0				66,0	78,3	72,2
	EBI de Ponta Garça	86,7	89,5	87,9	100,0	100,0	100,0	64,2	75,0	69,8				81,5	92,9	85,4												
	Escola Profissional de Capelas																			75,7	62,1	71,9				75,7	62,1	71,9
	Totais	83,8	88,5	86,1	75,4	84,4	79,8	69,5	75,7	72,8	68,4	72,3	70,6	35,9	36,3	36,0	69,8	67,4	68,8	64,8	74,5	69,1	2,3		1,8	70,5	77,3	73,9
TER	EBI de Angra do Heroísmo	88,9	93,7	91,0	70,8	84,4	77,6	79,4	84,7	82,3				33,3	19,0	29,3	66,7	83,3	72,7							77,8	86,3	81,7
	EBS Tomás de Borba	85,0	88,4	86,6	72,4	84,9	78,2	82,2	78,4	80,1	71,4	77,5	75,1	51,9	50,0	51,1				84,6	87,0	86,1				77,3	81,3	79,3
	EBI Francisco Ferreira Drummond	87,5	95,6	91,9	83,1	95,0	89,1	69,3	82,5	76,2																		
	ES Jerónimo Emiliano de Andrade							86,7	82,2	84,4	76,3	64,3	69,4	22,9	41,9	31,8	81,1	80,0	80,6				13,0	5,4	9,9	72,2	68,9	70,5
	EBI da Praia da Vitória	85,1	91,5	88,2	84,2	90,3	87,0	86,7	85,8	86,2				50,8	62,1	54,5										82,9	88,8	85,7
	EBI de Biscoitos	78,2	88,3	83,5	58,8	94,3	76,8	70,6	77,3	74,4							71,8	88,9	77,2							71,0	86,6	78,7
	ES Vitorino Nemésio							72,8	88,3	80,3	69,6	72,5	71,3				17,9	62,9	42,9	56,3	71,9	64,1	7,1	11,6	9,9	59,1	66,4	63,2
	Totais	86,1	91,5	88,7	76,6	88,1	82,1	80,6	83,2	81,9	72,1	71,7	71,8	41,3	44,2	42,3	70,6	77,9	73,9	64,4	78,2	72,0	10,0	9,8	9,9	75,4	80,2	77,8
GRA	EBS da Graciosa	86,9	91,1	88,8	71,7	92,2	82,5	71,9	77,9	75,4	65,8	68,8	67,4	30,0		30,0	84,6	87,5	85,7	50,0	25,0	37,5				75,3	82,4	78,8
SJO	EBS de Calheta	79,3	93,0	85,1	92,1	88,2	90,3	77,3	94,9	85,5	75,0	70,0	72,4							75,0	100,0	80,0				80,6	86,6	83,4
	EBI de Vila do Topo	89,7	95,0	91,5	93,8	100,0	96,9	96,0	100,0	97,4																92,5	98,0	94,6
	EBS de Velas	88,8	95,7	92,1	94,1	93,2	93,6	75,0	84,6	79,8	69,6	68,6	69,2	100,0	100,0	100,0	85,7	50,0	77,8	25,0	96,2	86,7				81,4	87,7	84,6
	Totais	86,2	94,9	90,0	93,3	92,7	93,0	78,9	88,9	83,6	71,7	69,2	70,5	100,0	100,0	100,0	85,7	50,0	77,8	50,0	96,3	85,7				82,7	88,4	85,4
PIC	EBS das Lajes do Pico	96,7	98,8	97,7	76,9	95,5	86,7	81,7	83,0	82,4	71,8	74,1	73,2				93,8	81,0	88,7							86,2	87,4	86,8
	EBS da Madalena	91,5	91,4	91,5	70,4	93,4	82,3	87,7	92,3	90,1	62,7	78,3	71,1	50,0	72,7	59,3										79,8	89,0	84,4
	EBS de São Roque do Pico	91,7	92,0	91,8	90,3	96,6	93,3	79,4	73,3	75,9	89,5	84,2	86,0	20,0	100,0	33,3	60,0	33,3	53,8	41,7	77,8	57,1				82,0	84,6	83,2
	Totais	93,2	94,0	93,5	76,6	94,6	85,9	84,0	84,8	84,5	70,1	78,2	74,8	42,9	75,0	54,5	85,7	75,0	81,8	41,7	77,8	57,1				82,4	87,5	85,0
FAI	EBI da Horta	84,5	87,3	85,9	90,3	98,4	94,1							70,0	62,5	66,7										86,0	90,1	88,0
	ES Manuel de Arriaga							79,3	86,3	82,8	64,8	74,1	70,0	40,0	66,7	50,0	41,3	67,7	51,9							69,1	79,6	74,4
	Totais	84,5	87,3	85,9	90,3	98,4	94,1	79,3	86,3	82,8	64,8	74,1	70,0	48,6	65,2	55,2										77,2	84,4	80,7
FLO	EBS das Flores	78,9	90,7	84,9	80,0	93,5	85,5	73,0	89,1	80,5	44,4	61,0	52,3	18,2	40,0	30,8										68,1	81,6	74,6
	Totais	78,9	90,7	84,9	80,0	93,5	85,5	73,0	89,1	80,5	44,4	61,0	52,3	18,2	40,0	30,8										68,1	81,6	74,6
COR	EBS Mouzinho da Silveira	100,0	57,1	81,3	100,0	100,0	100,0	66,7	85,7	75,0	50,0		50,0													83,3	77,8	81,0
	Região Autónoma dos Açores	83,8	88,5	86,1	77,4	86,9	82,0	74,0	79,1	76,6	69,2	72,8	71,3	36,9	39,4	37,8	69,3	71,0	70,0	64,2	76,1	69,7	9,6	12,9	11,1	73,2	79,5	76,3

Alunos matriculados no currículo regular, segundo a ilha e concelho, por sexo e ciclo de ensino, rede pública e privada

Alunos (Matrículas - Transferências)																				
Ilha	Concelho	Jardim de Infância (Crianças >=3 anos)			Ensino Básico									Ensino Secundário			Totais		
					1.º Ciclo			2.º Ciclo			3.º Ciclo								
		M	F	MF	M	F	MF	M	F	MF	M	F	MF	M	F	MF	M	F	MF
Santa Maria	Vila do Porto	84	71	155	130	126	256	73	79	152	115	105	220	56	98	154	458	479	937
São Miguel	Lagoa	262	214	476	390	363	753	219	235	454	296	300	596	106	150	256	1 273	1 262	2 535
	Nordeste	67	72	139	107	108	215	85	64	149	69	92	161	35	64	99	363	400	763
	Ponta Delgada	1 144	1 098	2 242	1 909	1 832	3 741	965	974	1 939	1 279	1 370	2 649	932	1 116	2 048	6 229	6 390	12 619
	Povoação	72	87	159	165	133	298	71	88	159	91	124	215	65	83	148	464	515	979
	Ribeira Grande	628	558	1 186	974	950	1 924	437	383	820	489	556	1 045	176	264	440	2 704	2 711	5 415
	Vila Franca do Campo	165	157	322	305	279	584	152	116	268	197	219	416	107	180	287	926	951	1 877
	Totais	2 338	2 186	4 524	3 850	3 665	7 515	1 929	1 860	3 789	2 421	2 661	5 082	1 421	1 857	3 278	11 959	12 229	24 188
Terceira	Angra do Heroísmo	592	515	1 107	797	729	1 526	420	389	809	535	591	1 126	299	425	724	2 643	2 649	5 292
	Praia da Vitória	265	257	522	459	424	883	281	242	523	336	355	691	217	309	526	1 558	1 587	3 145
	Totais	857	772	1 629	1 256	1 153	2 409	701	631	1 332	871	946	1 817	516	734	1 250	4 201	4 236	8 437
Graciosa	Santa Cruz da Graciosa	62	52	114	99	79	178	46	51	97	57	77	134	38	48	86	302	307	609
São Jorge	Calheta	44	59	103	97	63	160	54	50	104	69	53	122	36	40	76	300	265	565
	Velas	86	64	150	98	93	191	51	59	110	92	91	183	56	51	107	383	358	741
	Totais	130	123	253	195	156	351	105	109	214	161	144	305	92	91	183	683	623	1 306
Pico	Lajes do Pico	67	54	121	91	83	174	39	44	83	60	88	148	39	58	97	296	327	623
	Madalena	90	77	167	130	116	246	71	76	147	81	91	172	59	69	128	431	429	860
	São Roque	53	44	97	72	50	122	31	29	60	34	45	79	19	38	57	209	206	415
	Totais	210	175	385	293	249	542	141	149	290	175	224	399	117	165	282	936	962	1 898
Faial	Horta	202	203	405	338	316	654	144	126	270	266	256	522	165	212	377	1 115	1 113	2 228
Flores	Santa Cruz das Flores	31	43	74	47	54	101	29	22	51	63	55	118	45	41	86	215	215	430
	Lajes das Flores	26	20	46	24	21	45	16	9	25							66	50	116
	Totais	57	63	120	71	75	146	45	31	76	63	55	118	45	41	86	281	265	546
Corvo	Vila do Corvo	10	5	15	9	7	16	4	4	8	9	7	16	2		2	34	23	57
	Região Autónoma dos Açores	3 950	3 650	7 600	6 241	5 826	12 067	3 188	3 040	6 228	4 138	4 475	8 613	2 452	3 246	5 698	19 969	20 237	40 206

Alunos que transitaram/concluíram no currículo regular, segundo a ilha e concelho, por sexo e ciclo de ensino, rede pública e privada

Transição/Conclusão																	
Ilha	Concelho	Ensino Básico									Ensino Secundário			Totais		
		1.º Ciclo			2.º Ciclo			3.º Ciclo								
		M	F	MF	M	F	MF	M	F	MF	M	F	MF	M	F	MF
Santa Maria	Vila do Porto	120	123	243	65	68	133	96	80	176	52	87	139	333	358	691
São Miguel	Lagoa	329	316	645	140	170	310	207	240	447	58	92	150	734	818	1 552
	Nordeste	89	97	186	67	59	126	46	73	119	25	49	74	227	278	505
	Ponta Delgada	1 703	1 665	3 368	767	859	1 626	946	1 048	1 994	665	830	1 495	4 081	4 402	8 483
	Povoação	129	120	249	57	77	134	62	81	143	38	50	88	286	328	614
	Ribeira Grande	698	760	1 458	321	306	627	310	417	727	127	199	326	1 456	1 682	3 138
	Vila Franca do Campo	265	257	522	112	105	217	125	161	286	60	123	183	562	646	1 208
	Totais	3 213	3 215	6 428	1 464	1 576	3 040	1 696	2 020	3 716	973	1 343	2 316	7 346	8 154	15 500
Terceira	Angra do Heroísmo	704	677	1 381	315	338	653	435	483	918	221	302	523	1 675	1 800	3 475
	Praia da Vitória	387	386	773	228	220	448	267	304	571	151	224	375	1 033	1 134	2 167
	Totais	1 091	1 063	2 154	543	558	1 101	702	787	1 489	372	526	898	2 708	2 934	5 642
Graciosa	Santa Cruz da Graciosa	86	72	158	33	47	80	41	60	101	25	33	58	185	212	397
São Jorge	Calheta	81	59	140	50	46	96	58	51	109	27	28	55	216	184	400
	Velas	87	89	176	48	55	103	69	77	146	39	35	74	243	256	499
	Totais	168	148	316	98	101	199	127	128	255	66	63	129	459	440	899
Pico	Lajes do Pico	88	82	170	30	42	72	49	73	122	28	43	71	195	240	435
	Madalena	119	106	225	50	71	121	71	84	155	37	54	91	277	315	592
	São Roque	66	46	112	28	28	56	27	33	60	17	32	49	138	139	277
	Totais	273	234	507	108	141	249	147	190	337	82	129	211	610	694	1 304
Faial	Horta	288	277	565	130	124	254	211	221	432	107	157	264	736	779	1 515
Flores	Santa Cruz das Flores	37	50	87	25	20	45	46	49	95	20	25	45	128	144	272
	Lajes das Flores	19	18	37	11	9	20							30	27	57
	Totais	56	68	124	36	29	65	46	49	95	20	25	45	158	171	329
Corvo	Vila do Corvo	9	4	13	4	4	8	6	6	12	1		1	20	14	34
	Região Autónoma dos Açores	5 304	5 204	10 508	2 481	2 648	5 129	3 072	3 541	6 613	1 698	2 363	4 061	12 555	13 756	26 311

Taxas de transição/conclusão no currículo regular, segundo a ilha e concelho, por sexo e ciclo de ensino, rede pública e privada

Taxas de Transição/Conclusão																
Ilha	Concelho	Ensino Básico									Ensino Secundário			Totais		
		1º Ciclo			2º Ciclo			3º Ciclo								
		M	F	MF	M	F	MF	M	F	MF	M	F	MF	M	F	MF
Santa Maria	Vila do Porto	92,3	97,6	94,9	89,0	86,1	87,5	83,5	76,2	80,0	92,9	88,8	90,3	72,7	74,7	73,7
São Miguel	Lagoa	84,4	87,1	85,7	63,9	72,3	68,3	69,9	80,0	75,0	54,7	61,3	58,6	57,7	64,8	61,2
	Nordeste	83,2	89,8	86,5	78,8	92,2	84,6	66,7	79,3	73,9	71,4	76,6	74,7	62,5	69,5	66,2
	Ponta Delgada	89,2	90,9	90,0	79,5	88,2	83,9	74,0	76,5	75,3	71,4	74,4	73,0	65,5	68,9	67,2
	Povoação	78,2	90,2	83,6	80,3	87,5	84,3	68,1	65,3	66,5	58,5	60,2	59,5	61,6	63,7	62,7
	Ribeira Grande	71,7	80,0	75,8	73,5	79,9	76,5	63,4	75,0	69,6	72,2	75,4	74,1	53,8	62,0	58,0
	Vila Franca do Campo	86,9	92,1	89,4	73,7	90,5	81,0	63,5	73,5	68,8	56,1	68,3	63,8	60,7	67,9	64,4
	Totais	83,5	87,7	85,5	75,9	84,7	80,2	70,1	75,9	73,1	68,5	72,3	70,7	61,4	66,7	64,1
Terceira	Angra do Heroísmo	88,3	92,9	90,5	75,0	86,9	80,7	81,3	81,7	81,5	73,9	71,1	72,2	63,4	68,0	65,7
	Praia da Vitória	84,3	91,0	87,5	81,1	90,9	85,7	79,5	85,6	82,6	69,6	72,5	71,3	66,3	71,5	68,9
	Totais	86,9	92,2	89,4	77,5	88,4	82,7	80,6	83,2	81,9	72,1	71,7	71,8	64,5	69,3	66,9
Graciosa	Santa Cruz da Graciosa	86,9	91,1	88,8	71,7	92,2	82,5	71,9	77,9	75,4	65,8	68,8	67,4	61,3	69,1	65,2
São Jorge	Calheta	83,5	93,7	87,5	92,6	92,0	92,3	84,1	96,2	89,3	75,0	70,0	72,4	72,0	69,4	70,8
	Velas	88,8	95,7	92,1	94,1	93,2	93,6	75,0	84,6	79,8	69,6	68,6	69,2	63,4	71,5	67,3
	Totais	86,2	94,9	90,0	93,3	92,7	93,0	78,9	88,9	83,6	71,7	69,2	70,5	67,2	70,6	68,8
Pico	Lajes do Pico	96,7	98,8	97,7	76,9	95,5	86,7	81,7	83,0	82,4	71,8	74,1	73,2	65,9	73,4	69,8
	Madalena	91,5	91,4	91,5	70,4	93,4	82,3	87,7	92,3	90,1	62,7	78,3	71,1	64,3	73,4	68,8
	São Roque	91,7	92,0	91,8	90,3	96,6	93,3	79,4	73,3	75,9	89,5	84,2	86,0	66,0	67,5	66,7
	Totais	93,2	94,0	93,5	76,6	94,6	85,9	84,0	84,8	84,5	70,1	78,2	74,8	65,2	72,1	68,7
Faial	Horta	85,2	87,7	86,4	90,3	98,4	94,1	79,3	86,3	82,8	64,8	74,1	70,0	66,0	70,0	68,0
Flores	Santa Cruz/Lajes das Flores	78,7	92,6	86,1	86,2	90,9	88,2	73,0	89,1	80,5	44,4	61,0	52,3	59,5	67,0	63,3
Corvo	Vila do Corvo	100,0	57,1	81,3	100,0	100,0	100,0	66,7	85,7	75,0	50,0		50,0	58,8	60,9	59,6
	Região Autónoma dos Açores	85,0	89,3	87,1	77,8	87,1	82,4	74,2	79,1	76,8	69,2	72,8	71,3	62,9	68,0	65,4

Alunos matriculados, segundo a ilha e concelho, por sexo e outras modalidades de ensino, rede pública e privada

Alunos (Matrículas - Transferências)																
Ilha	Concelho	Programa Oportunidade			Ensino Recorrente			PROFIJ			Ensino Profissional			Totais		
		M	F	MF	M	F	MF	M	F	MF	M	F	MF	M	F	MF
Santa Maria	Vila do Porto	14	1	15	3	6	9	34	7	41	15	16	31	66	30	96
São Miguel	Lagoa	131	77	208							77	96	173	208	173	381
	Nordeste	21	7	28				7	6	13	47	29	76	75	42	117
	Ponta Delgada	396	214	610	44	11	55	287	196	483	769	583	1 352	1 496	1 004	2 500
	Povoação	48	21	69				49	35	84	44	40	84	141	96	237
	Ribeira Grande	374	239	613				98	87	185	133	169	302	605	495	1 100
	Vila Franca do Campo	95	43	138				16	12	28	111	59	170	222	114	336
	Totais	1 065	601	1 666	44	11	55	457	336	793	1 181	976	2 157	2 747	1 924	4 671
Terceira	Angra do Heroísmo	154	91	245	54	37	91	164	137	301	110	97	207	482	362	844
	Praia da Vitória	59	29	88	56	86	142	67	53	120	183	111	294	365	279	644
	Totais	213	120	333	110	123	233	231	190	421	293	208	501	847	641	1 488
Graciosa	Santa Cruz da Graciosa	10		10				13	8	21	4	4	8	27	12	39
São Jorge	Calheta										4	1	5	4	1	5
	Velas	4	4	8				45	7	52	66	62	128	115	73	188
	Totais	4	4	8				45	7	52	70	63	133	119	74	193
Pico	Lajes do Pico							32	21	53				32	21	53
	Madalena	16	11	27				6	1	7	102	52	154	124	64	188
	São Roque	5	1	6				10	3	13	12	9	21	27	13	40
	Totais	21	12	33				48	25	73	114	61	175	183	98	281
Faial	Horta	35	23	58				46	31	77	64	63	127	145	117	262
Flores	Sta. Cruz/Lajes das Flores	11	15	26										11	15	26
Corvo	Vila do Corvo															
	Região Autónoma dos Açores	1 373	776	2 149	157	140	297	874	604	1 478	1 741	1 391	3 132	4 145	2 911	7 056

Alunos que transitaram/ concluíram, segundo a ilha e concelho, por sexo e outras modalidades de ensino, rede pública e privada

Transição/Conclusão																	
Ilha	Concelho	Programa Oportunidade			Ensino Recorrente			PROFIJ			Ensino Profissional			Totais		
		M	F	MF	M	F	MF	M	F	MF	M	F	MF	M	F	MF
Santa Maria	Vila do Porto	2	1	3	3	6	9	21	2	23	11	14	25	37	23	60
São Miguel	Lagoa	58	33	91							34	66	100	92	99	191
	Nordeste	2		2				6	5	11	44	28	72	52	33	85
	Ponta Delgada	142	76	218	1		1	202	133	335	583	467	1 050	928	676	1 604
	Povoação	18	8	26				20	12	32	32	35	67	70	55	125
	Ribeira Grande	124	80	204				79	70	149	103	153	256	306	303	609
	Vila Franca do Campo	38	21	59				15	12	27	76	52	128	129	85	214
	Totais	382	218	600	1		1	322	232	554	872	801	1 673	1 577	1 251	2 828
Terceira	Angra do Heroísmo	58	35	93	7	2	9	130	110	240	78	72	150	273	219	492
	Praia da Vitória	30	18	48	4	10	14	33	38	71	151	89	240	218	155	373
	Totais	88	53	141	11	12	23	163	148	311	229	161	390	491	374	865
Graciosa	Santa Cruz da Graciosa	3		3				11	7	18	2	1	3	16	8	24
São Jorge	Calheta										3	1	4	3	1	4
	Velas	4	4	8				43	4	47	52	56	108	99	64	163
	Totais	4	4	8				43	4	47	55	57	112	102	65	167
Pico	Lajes do Pico							30	17	47				30	17	47
	Madalena	8	8	16				6	1	7	94	45	139	108	54	162
	São Roque	1	1	2				6	1	7	5	7	12	12	9	21
	Totais	9	9	18				42	19	61	99	52	151	150	80	230
Faial	Horta	17	15	32				19	21	40	57	61	118	93	97	190
Flores	Sta. Cruz/Lajes das Flores	2	6	8										2	6	8
Corvo	Vila do Corvo															
	Região Autónoma dos Açores	507	306	813	15	18	33	621	433	1 054	1 325	1 147	2 472	2 468	1 904	4 372

Taxa de transição/ conclusão, segundo a ilha e concelho, por sexo e outras modalidades de ensino, rede pública e privada

Taxas de Transição/Conclusão																
Ilha	Concelho	Programa Oportunidade			Ensino Recorrente			PROFIJ			Ensino Profissional			Totais		
		M	F	MF	M	F	MF	M	F	MF	M	F	MF	M	F	MF
Santa Maria	Vila do Porto	14,3	100,0	20,0	100,0	100,0	100,0	61,8	28,6	56,1	73,3	87,5	80,6	56,1	76,7	62,5
São Miguel	Lagoa	44,3	42,9	43,8							44,2	68,8	57,8	44,2	57,2	50,1
	Nordeste	9,5		7,1				85,7	83,3	84,6	93,6	96,6	94,7	69,3	78,6	72,6
	Ponta Delgada	35,9	35,5	35,7	2,3		1,8	70,4	67,9	69,4	75,8	80,1	77,7	62,0	67,3	64,2
	Povoação	37,5	38,1	37,7				40,8	34,3	38,1	72,7	87,5	79,8	49,6	57,3	52,7
	Ribeira Grande	33,2	33,5	33,3				80,6	80,5	80,5	77,4	90,5	84,8	50,6	61,2	55,4
	Vila Franca do Campo	40,0	48,8	42,8				93,8	100,0	96,4	68,5	88,1	75,3	58,1	74,6	63,7
	Totais	35,9	36,3	36,0	2,3		1,8	70,5	69,0	69,9	73,8	82,1	77,6	57,4	65,0	60,5
Terceira	Angra do Heroísmo	37,7	38,5	38,0	13,0	5,4	9,9	79,3	80,3	79,7	70,9	74,2	72,5	56,6	60,5	58,3
	Praia da Vitória	50,8	62,1	54,5	7,1	11,6	9,9	49,3	71,7	59,2	82,5	80,2	81,6	59,7	55,6	57,9
	Totais	41,3	44,2	42,3	10,0	9,8	9,9	70,6	77,9	73,9	78,2	77,4	77,8	58,0	58,3	58,1
Graciosa	Santa Cruz da Graciosa	30,0		30,0				84,6	87,5	85,7	50,0	25,0	37,5	59,3	66,7	61,5
São Jorge	Calheta										75,0	100,0	80,0	75,0	100,0	80,0
	Velas	100,0	100,0	100,0				95,6	57,1	90,4	78,8	90,3	84,4	86,1	87,7	86,7
	Totais	100,0	100,0	100,0				95,6	57,1	90,4	78,6	90,5	84,2	85,7	87,8	86,5
Pico	Lajes do Pico							93,8	81,0	88,7				93,8	81,0	88,7
	Madalena	50,0	72,7	59,3				100,0	100,0	100,0	92,2	86,5	90,3	87,1	84,4	86,2
	São Roque	20,0	100,0	33,3				60,0	33,3	53,8	41,7	77,8	57,1	44,4	69,2	52,5
	Totais	42,9	75,0	54,5				87,5	76,0	83,6	86,8	85,2	86,3	82,0	81,6	81,9
Faial	Horta	48,6	65,2	55,2				41,3	67,7	51,9	89,1	96,8	92,9	64,1	82,9	72,5
Flores	Sta. Cruz/Lajes das Flores	18,2	40,0	30,8										18,2	40,0	30,8
Corvo	Vila do Corvo															
	Região Autónoma dos Açores	36,9	39,4	37,8	9,6	12,9	11,1	71,1	71,7	71,3	76,1	82,5	78,9	59,5	65,4	62,0

Alunos matriculados no ensino recorrente, segundo a ilha e concelho, por sexo e ciclo de ensino, rede pública

Ilha	Concelho	**Alunos** (Matrículas - Transferências)														
		1.º Ciclo			2.º Ciclo			3.º Ciclo			Secundário			Totais		
		M	F	MF	M	F	MF	M	F	MF	M	F	MF	M	F	MF
Santa Maria	Vila do Porto										3	6	9	3	6	9
São Miguel	Lagoa															
	Nordeste															
	Ponta Delgada	21		21	13		13				10	11	21	44	11	55
	Povoação															
	Ribeira Grande															
	Vila Franca do Campo															
	Totais	21		21	13		13				10	11	21	44	11	55
Terceira	Angra do Heroísmo										54	37	91	54	37	91
	Praia da Vitória							4	9	13	52	77	129	56	86	142
	Totais							4	9	13	106	114	220	110	123	233
Graciosa	Santa Cruz da Graciosa															
São Jorge	Calheta															
	Velas															
	Totais															
Pico	Lajes do Pico															
	Madalena															
	São Roque															
	Totais															
Faial	Horta															
Flores	Santa Cruz/Lajes das Flores															
Corvo	Vila do Corvo															
	Região Autónoma dos Açores	21		21	13		13	4	9	13	119	131	250	157	140	297

Alunos que concluíram no ensino recorrente, segundo a ilha e concelho, por sexo e ciclo de ensino, rede pública

Conclusões																
Ilha	Concelho	1.º Ciclo			2.º Ciclo			3.º Ciclo			Secundário			Totais		
		M	F	MF	M	F	MF	M	F	MF	M	F	MF	M	F	MF
Santa Maria	Vila do Porto										3	6	9	3	6	9
São Miguel	Lagoa															
	Nordeste															
	Ponta Delgada										1		1	1		1
	Povoação															
	Ribeira Grande															
	Vila Franca do Campo															
	Totais										1		1	1		1
Terceira	Angra do Heroísmo										7	2	9	7	2	9
	Praia da Vitória							1	1	2	3	9	12	4	10	14
	Totais							1	1	2	10	11	21	11	12	23
Graciosa	Santa Cruz da Graciosa															
São Jorge	Calheta															
	Velas															
	Totais															
Pico	Lajes do Pico															
	Madalena															
	São Roque															
	Totais															
Faial	Horta															
Flores	Santa Cruz/Lajes das Flores															
Corvo	Vila do Corvo															
	Região Autónoma dos Açores							1	1	2	14	17	31	15	18	33

Taxa de conclusão no ensino recorrente, segundo a ilha e concelho, por sexo e ciclo de ensino, rede pública

Taxas de Conclusão																
Ilha	Concelho	1.º Ciclo			2.º Ciclo			3.º Ciclo			Secundário			Totais		
		M	F	MF	M	F	MF	M	F	MF	M	F	MF	M	F	MF
Santa Maria	Vila do Porto										100,0	100,0	100,0	100,0	100,0	100,0
São Miguel	Lagoa															
	Nordeste															
	Ponta Delgada										10,0		4,8	2,3		1,8
	Povoação															
	Ribeira Grande															
	Vila Franca do Campo															
	Totais										10,0		4,8	2,3		1,8
Terceira	Angra do Heroísmo										13,0	5,4	9,9	13,0	5,4	9,9
	Praia da Vitória							25,0	11,1	15,4	5,8	11,7	9,3	7,1	11,6	9,9
	Totais							25,0	11,1	15,4	9,4	9,6	9,5	10,0	9,8	9,9
Graciosa	Santa Cruz da Graciosa															
São Jorge	Calheta															
	Velas															
	Totais															
Pico	Lajes do Pico															
	Madalena															
	São Roque															
	Totais															
Faial	Horta															
Flores	Santa Cruz/Lajes das Flores															
Corvo	Vila do Corvo															
	Região Autónoma dos Açores							25,0	11,1	15,4	11,8	13,0	12,4	9,6	12,9	11,1

Alunos matriculados nos programas específicos do regime educativo especial, segundo a ilha e concelho, por sexo e programas, rede pública

		Alunos (Matrículas - Transferências)																	
		Sócioeducativo			Despiste e Orientação Vocacional			Pré-Profissionalização			Ocupacional			Projeto Curricular Adaptado			Total		
		M	F	MF	M	F	MF	M	F	MF	M	F	MF	M	F	MF	M	F	MF
Santa Maria	Vila do Porto		1	1	5	2	7				1		1				6	3	9
São Miguel	Lagoa	2	2	4	2	3	5				9	5	14				13	10	23
	Nordeste				9		9					2	2				9	2	11
	Ponta Delgada	28	12	40	22	13	35				13	5	18				63	30	93
	Povoação	6	4	10	10	3	13	1		1		1	1				17	8	25
	Ribeira Grande	44	20	64	50	15	65	23	9	32	14	6	20				131	50	181
	Vila Franca do Campo	20	7	27	16	6	22				1	3	4	11	4	15	48	20	68
	Totais	100	45	145	109	40	149	24	9	33	37	22	59	11	4	15	281	120	401
Terceira	Angra do Heroísmo	73	34	107	49	17	66	18	5	23	9	6	15				149	62	211
	Praia da Vitória	10	4	14	8	2	10	19		19	4	1	5				41	7	48
	Totais	83	38	121	57	19	76	37	5	42	13	7	20				190	69	259
Graciosa	Santa Cruz da Graciosa	5	1	6	6	2	8	7		7				6	6	12	24	9	33
São Jorge	Calheta											2	2					2	2
	Velas										3	2	5				3	2	5
	Totais										3	4	7				3	4	7
Pico	Lajes do Pico																		
	Madalena	4	1	5	10	3	13										14	4	18
	São Roque																		
	Totais	4	1	5	10	3	13										14	4	18
Faial	Horta	21	6	27	12	3	15	10	4	14	3	5	8				46	18	64
Flores	Santa Cruz/Lajes das Flores																		
Corvo	Vila do Corvo																		
	Região Autónoma dos Açores	213	92	305	199	69	268	78	18	96	57	38	95	17	10	27	564	227	791

Alunos matriculados no Programa Formativo de Inserção de Jovens (PROFIJ), segundo a ilha e concelho, por sexo, ciclo de ensino e nível de qualificação, rede pública e privada

Alunos (Matrículas - Transferências)										
Ilha	Concelho	Nível II (3.º Ciclo)			Nível IV (Secundário)			Totais		
		M	F	MF	M	F	MF	M	F	MF
Santa Maria	Vila do Porto	34	7	41				34	7	41
São Miguel	Lagoa									
	Nordeste	7	6	13				7	6	13
	Ponta Delgada	228	149	377	59	47	106	287	196	483
	Povoação	31	24	55	18	11	29	49	35	84
	Ribeira Grande	52	61	113	46	26	72	98	87	185
	Vila Franca do Campo	16	12	28				16	12	28
	Totais	334	252	586	123	84	207	457	336	793
Terceira	Angra do Heroísmo	51	19	70	113	118	231	164	137	301
	Praia da Vitória	66	35	101	1	18	19	67	53	120
	Totais	117	54	171	114	136	250	231	190	421
Graciosa	Santa Cruz da Graciosa	11	1	12	2	7	9	13	8	21
São Jorge	Calheta									
	Velas	15	5	20	30	2	32	45	7	52
	Totais	15	5	20	30	2	32	45	7	52
Pico	Lajes do Pico	9	12	21	23	9	32	32	21	53
	Madalena	6	1	7				6	1	7
	São Roque	10	3	13				10	3	13
	Totais	25	16	41	23	9	32	48	25	73
Faial	Horta	12	4	16	34	27	61	46	31	77
Flores	Santa Cruz/Lajes das Flores									
Corvo	Vila do Corvo									
	Região Autónoma dos Açores	548	339	887	326	265	591	874	604	1 478

Alunos que transitaram/concluíram no Programa Formativo de Inserção de Jovens (PROFIJ), segundo a ilha e concelho, por sexo, ciclo de ensino e nível de qualificação, rede pública e privada

Transição/Conclusão													
Ilha	Concelho	Nível I (2.º Ciclo)			Nível II (3.º Ciclo)			Nível IV (Secundário)			Totais		
		M	F	MF	M	F	MF	M	F	MF	M	F	MF
Santa Maria	Vila do Porto				10	7	17	6		6	16	7	23
São Miguel	Lagoa												
	Nordeste												
	Ponta Delgada				87	77	164	54	59	113	141	136	277
	Povoação								1	1		1	1
	Ribeira Grande				17	15	32	20	10	30	37	25	62
	Vila Franca do Campo				16	4	20				16	4	20
	Totais				120	96	216	74	70	144	194	166	360
Terceira	Angra do Heroísmo				18	8	26	86	71	157	104	79	183
	Praia da Vitória				46	26	72	6	20	26	52	46	98
	Totais				64	34	98	92	91	183	156	125	281
Graciosa	Santa Cruz da Graciosa												
São Jorge	Calheta												
	Velas				15	6	21	43	2	45	58	8	66
	Totais				15	6	21	43	2	45	58	8	66
Pico	Lajes do Pico							24	8	32	24	8	32
	Madalena				15	9	24				15	9	24
	São Roque												
	Totais				15	9	24	24	8	32	39	17	56
Faial	Horta				14	2	16	1	8	9	15	10	25
Flores	Santa Cruz/Lajes das Flores												
Corvo	Vila do Corvo												
	Região Autónoma dos Açores				238	154	392	240	179	419	478	333	811

Taxa de transição/conclusão no Programa Formativo de Inserção de Jovens (PROFIJ), segundo a ilha e concelho, por sexo, ciclo de ensino e nível de qualificação, rede pública e privada

Taxas de transição/Conclusão										
Ilha	Concelho	Nível II (3.º Ciclo)			Nível IV (Secundário)			Totais		
		M	F	MF	M	F	MF	M	F	MF
Santa Maria	Vila do Porto	61,8	28,6	56,1				61,8	28,6	56,1
São Miguel	Lagoa									
	Nordeste	85,7	83,3	84,6				85,7	83,3	84,6
	Ponta Delgada	69,7	59,1	65,5	72,9	95,7	83,0	70,4	67,9	69,4
	Povoação	61,3	25,0	45,5	5,6	54,5	24,1	40,8	34,3	38,1
	Ribeira Grande	80,8	80,3	80,5	80,4	80,8	80,6	80,6	80,5	80,5
	Vila Franca do Campo	93,8	100,0	96,4				93,8	100,0	96,4
	Totais	72,2	63,5	68,4	65,9	85,7	73,9	70,5	69,0	69,9
Terceira	Angra do Heroísmo	72,5	89,5	77,1	82,3	78,8	80,5	79,3	80,3	79,7
	Praia da Vitória	50,0	65,7	55,4		83,3	78,9	49,3	71,7	59,2
	Totais	59,8	74,1	64,3	81,6	79,4	80,4	70,6	77,9	73,9
Graciosa	Santa Cruz da Graciosa	81,8		75,0	100,0	100,0	100,0	84,6	87,5	85,7
São Jorge	Calheta									
	Velas	93,3	40,0	80,0	96,7	100,0	96,9	95,6	57,1	90,4
	Totais	93,3	40,0	80,0	96,7	100,0	96,9	95,6	57,1	90,4
Pico	Lajes do Pico	100,0	66,7	81,0	91,3	100,0	93,8	93,8	81,0	88,7
	Madalena	100,0	100,0	100,0				100,0	100,0	100,0
	São Roque	60,0	33,3	53,8				60,0	33,3	53,8
	Totais	84,0	62,5	75,6	91,3	100,0	93,8	87,5	76,0	83,6
Faial	Horta	58,3	50,0	56,3	35,3	70,4	50,8	41,3	67,7	51,9
Flores	Santa Cruz/Lajes das Flores									
Corvo	Vila do Corvo									
	Região Autónoma dos Açores	69,9	63,7	67,5	73,0	81,9	77,0	71,1	71,7	71,3

Alunos matriculados no Ensino Profissional, segundo a ilha e concelho, por sexo, ciclo de ensino e nível de qualificação, rede pública e privada

Alunos (Matrículas - Transferências)				
Ilha	Concelho	Nível IV (Secundário)		
		M	F	MF
Santa Maria	Vila do Porto	15	16	31
São Miguel	Lagoa	77	96	173
	Nordeste	47	29	76
	Ponta Delgada	769	583	1 352
	Povoação	44	40	84
	Ribeira Grande	133	169	302
	Vila Franca do Campo	111	59	170
	Totais	1 181	976	2 157
Terceira	Angra do Heroísmo	110	97	207
	Praia da Vitória	183	111	294
	Totais	293	208	501
Graciosa	Santa Cruz da Graciosa	4	4	8
São Jorge	Calheta	4	1	5
	Velas	66	62	128
	Totais	70	63	133
Pico	Lajes do Pico			
	Madalena	102	52	154
	São Roque	12	9	21
	Totais	114	61	175
Faial	Horta	64	63	127
Flores	Santa Cruz/Lajes das Flores			
Corvo	Vila do Corvo			
	Região Autónoma dos Açores	1 741	1 391	3 132

Alunos que transitaram/concluíram no Ensino Profissional, segundo a ilha e concelho, por sexo, ciclo de ensino e nível de qualificação, rede pública e privada

Transição/Conclusão				
Ilha	Concelho	Nível IV (Secundário)		
		M	F	MF
Santa Maria	Vila do Porto	11	14	25
São Miguel	Lagoa	34	66	100
	Nordeste	44	28	72
	Ponta Delgada	583	467	1 050
	Povoação	32	35	67
	Ribeira Grande	103	153	256
	Vila Franca do Campo	76	52	128
	Totais	872	801	1 673
Terceira	Angra do Heroísmo	78	72	150
	Praia da Vitória	151	89	240
	Totais	229	161	390
Graciosa	Santa Cruz da Graciosa	2	1	3
São Jorge	Calheta	3	1	4
	Velas	52	56	108
	Totais	55	57	112
Pico	Lajes do Pico			
	Madalena	94	45	139
	São Roque	5	7	12
	Totais	99	52	151
Faial	Horta	57	61	118
Flores	Santa Cruz/Lajes das Flores			
Corvo	Vila do Corvo			
	Região Autónoma dos Açores	1 325	1 147	2 472

Taxas de transição/conclusão no Ensino Profissional, segundo a ilha e concelho, por sexo, ciclo de ensino e nível de qualificação, rede pública e privada

Taxas de Transição/Conclusão				
Ilha	Concelho	Nível IV (Secundário)		
		M	F	MF
Santa Maria	Vila do Porto	73,3	87,5	80,6
São Miguel	Lagoa	44,2	68,8	57,8
	Nordeste	93,6	96,6	94,7
	Ponta Delgada	75,8	80,1	77,7
	Povoação	72,7	87,5	79,8
	Ribeira Grande	77,4	90,5	84,8
	Vila Franca do Campo	68,5	88,1	75,3
	Totais	73,8	82,1	77,6
Terceira	Angra do Heroísmo	70,9	74,2	72,5
	Praia da Vitória	82,5	80,2	81,6
	Totais	78,2	77,4	77,8
Graciosa	Santa Cruz da Graciosa	50,0	25,0	37,5
São Jorge	Calheta	75,0	100,0	80,0
	Velas	78,8	90,3	84,4
	Totais	78,6	90,5	84,2
Pico	Lajes do Pico			
	Madalena	92,2	86,5	90,3
	São Roque	41,7	77,8	57,1
	Totais	86,8	85,2	86,3
Faial	Horta	89,1	96,8	92,9
Flores	Santa Cruz/Lajes das Flores			
Corvo	Vila do Corvo			
	Região Autónoma dos Açores	76,1	82,5	78,9

Alunos matriculados no programa oportunidade, segundo a ilha e o concelho, por sexo e programas, rede pública

Alunos (Matrículas - Transferências)																
Ilha	Concelho	Programa Oportunidade												Totais		
		Oportunidade I (1.º Ciclo)			Oportunidade II (2.º Ciclo)			Oportunidade III (3.º Ciclo)			Oportunidade Profissionalizante (3.º Ciclo)					
		M	F	MF	M	F	MF	M	F	MF	M	F	MF	M	F	MF
Santa Maria	Vila do Porto				6	1	7	8		8				14	1	15
São Miguel	Lagoa	11	11	22	57	31	88	17	9	26	46	26	72	131	77	208
	Nordeste	3	5	8				7	2	9	11		11	21	7	28
	Ponta Delgada	55	28	83	141	49	190	86	72	158	114	65	179	396	214	610
	Povoação	9	4	13	22	5	27	7	2	9	10	10	20	48	21	69
	Ribeira Grande	56	32	88	181	111	292	69	52	121	68	44	112	374	239	613
	Vila Franca do Campo	7	4	11	37	13	50	25	10	35	26	16	42	95	43	138
	Totais	141	84	225	438	209	647	211	147	358	275	161	436	1 065	601	1 666
Terceira	Angra do Heroísmo	38	11	49	55	16	71	44	48	92	17	16	33	154	91	245
	Praia da Vitória	17	11	28	30	14	44	12	4	16				59	29	88
	Totais	55	22	77	85	30	115	56	52	108	17	16	33	213	120	333
Graciosa	Santa Cruz da Graciosa										10		10	10		10
São Jorge	Calheta															
	Velas	4	4	8										4	4	8
	Totais	4	4	8										4	4	8
Pico	Lajes do Pico															
	Madalena	4	2	6				9	2	11	3	7	10	16	11	27
	São Roque				5	1	6							5	1	6
	Totais	4	2	6	5	1	6	9	2	11	3	7	10	21	12	33
Faial	Horta	3	3	6	7	5	12	15	10	25	10	5	15	35	23	58
Flores	Santa Cruz/Lajes das Flores				2	8	10	7	3	10	2	4	6	11	15	26
Corvo	Vila do Corvo															
	Região Autónoma dos Açores	207	115	322	543	254	797	306	214	520	317	193	510	1 373	776	2 149

Alunos que concluíram o ciclo no programa oportunidade, segundo a ilha e o concelho, por sexo e programas, rede pública

Conclusão																
Ilha	Concelho	Programa Oportunidade												Totais		
		Oportunidade I (1.º Ciclo)			Oportunidade II (2.º Ciclo)			Oportunidade III (3.º Ciclo)			Oportunidade Profissionalizante (3.º Ciclo)					
		M	F	MF	M	F	MF	M	F	MF	M	F	MF	M	F	MF
Santa Maria	Vila do Porto				2	1	3							2	1	3
São Miguel	Lagoa	7	7	14	30	15	45	2	3	5	19	8	27	58	33	91
	Nordeste							1		1	1		1	2		2
	Ponta Delgada	25	12	37	65	23	88	18	13	31	34	28	62	142	76	218
	Povoação	5	3	8	8	2	10				5	3	8	18	8	26
	Ribeira Grande	10	3	13	77	55	132		1	1	37	21	58	124	80	204
	Vila Franca do Campo	3	2	5	17	9	26	4	2	6	14	8	22	38	21	59
	Totais	50	27	77	197	104	301	25	19	44	110	68	178	382	218	600
Terceira	Angra do Heroísmo	19	5	24	20	6	26	7	11	18	12	13	25	58	35	93
	Praia da Vitória	10	10	20	20	8	28							30	18	48
	Totais	29	15	44	40	14	54	7	11	18	12	13	25	88	53	141
Graciosa	Santa Cruz da Graciosa										3		3	3		3
São Jorge	Calheta															
	Velas	4	4	8										4	4	8
	Totais	4	4	8										4	4	8
Pico	Lajes do Pico															
	Madalena	4	2	6				3	1	4	1	5	6	8	8	16
	São Roque				1	1	2							1	1	2
	Totais	4	2	6	1	1	2	3	1	4	1	5	6	9	9	18
Faial	Horta				7	5	12	3	6	9	7	4	11	17	15	32
Flores	Santa Cruz/Lajes das Flores				2	5	7		1	1				2	6	8
Corvo	Vila do Corvo															
	Região Autónoma dos Açores	87	48	135	249	130	379	38	38	76	133	90	223	507	306	813

Taxas de conclusão de ciclo no programa oportunidade, segundo a ilha e o concelho, por sexo e programas, rede pública

Taxas de Conclusão																	
Ilha	Concelho	Programa Oportunidade												Totais		
		Oportunidade I (1.º Ciclo)			Oportunidade II (2.º Ciclo)			Oportunidade III (3.º Ciclo)			Oportunidade Profissionalizante (3.º Ciclo)					
		M	F	MF	M	F	MF	M	F	MF	M	F	MF	M	F	MF
Santa Maria	Vila do Porto				33,3	100,0	42,9							14,3	100,0	20,0
São Miguel	Lagoa	63,6	63,6	63,6	52,6	48,4	51,1	11,8	33,3	19,2	41,3	30,8	37,5	44,3	42,9	43,8
	Nordeste							14,3		11,1	9,1		9,1	9,5		7,1
	Ponta Delgada	45,5	42,9	44,6	46,1	46,9	46,3	20,9	18,1	19,6	29,8	43,1	34,6	35,9	35,5	35,7
	Povoação	55,6	75,0	61,5	36,4	40,0	37,0				50,0	30,0	40,0	37,5	38,1	37,7
	Ribeira Grande	17,9	9,4	14,8	42,5	49,5	45,2		1,9	0,8	54,4	47,7	51,8	33,2	33,5	33,3
	Vila Franca do Campo	42,9	50,0	45,5	45,9	69,2	52,0	16,0	20,0	17,1	53,8	50,0	52,4	40,0	48,8	42,8
	Totais	35,5	32,1	34,2	45,0	49,8	46,5	11,8	12,9	12,3	40,0	42,2	40,8	35,9	36,3	36,0
Terceira	Angra do Heroísmo	50,0	45,5	49,0	36,4	37,5	36,6	15,9	22,9	19,6	70,6	81,3	75,8	37,7	38,5	38,0
	Praia da Vitória	58,8	90,9	71,4	66,7	57,1	63,6							50,8	62,1	54,5
	Totais	52,7	68,2	57,1	47,1	46,7	47,0	12,5	21,2	16,7	70,6	81,3	75,8	41,3	44,2	42,3
Graciosa	Santa Cruz da Graciosa										30,0		30,0	30,0		30,0
São Jorge	Calheta															
	Velas	100,0	100,0	100,0										100,0	100,0	100,0
	Totais	100,0	100,0	100,0										100,0	100,0	100,0
Pico	Lajes do Pico															
	Madalena	100,0	100,0	100,0				33,3	50,0	36,4	33,3	71,4	60,0	50,0	72,7	59,3
	São Roque				20,0	100,0	33,3							20,0	100,0	33,3
	Totais	100,0	100,0	100,0	20,0	100,0	33,3	33,3	50,0	36,4	33,3	71,4	60,0	42,9	75,0	54,5
Faial	Horta				100,0	100,0	100,0	20,0	60,0	36,0	70,0	80,0	73,3	48,6	65,2	55,2
Flores	Santa Cruz/Lajes das Flores				100,0	62,5	70,0		33,3	10,0				18,2	40,0	30,8
Corvo	Vila do Corvo															
	Região Autónoma dos Açores	42,0	41,7	41,9	45,9	51,2	47,6	12,4	17,8	14,6	42,0	46,6	43,7	36,9	39,4	37,8

Alunos matriculados, segundo a idade, por sexo e ciclo de ensino, incluí todas as modalidades de ensino, rede pública e privada

Idades	População 2013			Crianças/Alunos																				
				Creche			Jardim de Infância			Ensino Básico									Ensino Secundário Nível IV			Totais		
				Crianças <3 anos			Crianças >=3 anos			1.º Ciclo			2.º Ciclo Nível I			3.º Ciclo Nível II								
	M	F	MF	M	F	MF	M	F	MF	M	F	MF	M	F	MF	M	F	MF	M	F	MF	M	F	MF
0	1 195	1 141	2 336	131	129	260																131	129	260
1	1 266	1 209	2 475	250	239	489																250	239	489
2	1 431	1 295	2 726	327	277	604																327	277	604
3	1 349	1 331	2 680				934	856	1 790													934	856	1 790
4	1 368	1 337	2 705				1 253	1 188	2 441													1 253	1 188	2 441
5	1 413	1 330	2 743				1 409	1 348	2 757													1 409	1 348	2 757
6	1 396	1 370	2 766				354	258	612	1 159	1 170	2 329										1 513	1 428	2 941
7	1 375	1 338	2 713							1 378	1 335	2 713										1 378	1 335	2 713
8	1 509	1 442	2 951							1 509	1 442	2 951										1 509	1 442	2 951
9	1 511	1 369	2 880							1 425	1 333	2 758	110	114	224							1 535	1 447	2 982
10	1 473	1 471	2 944							556	409	965	929	1 050	1 979							1 485	1 459	2 944
11	1 496	1 450	2 946							235	148	383	1 169	1 212	2 381	134	142	276				1 538	1 502	3 040
12	1 499	1 487	2 986							87	48	135	629	446	1 075	811	1 054	1 865				1 527	1 548	3 075
13	1 754	1 586	3 340							81	51	132	390	195	585	1 274	1 358	2 632				1 745	1 604	3 349
14	1 694	1 594	3 288							24	11	35	247	130	377	1 302	1 308	2 610	104	129	233	1 677	1 578	3 255
15	1 662	1 566	3 228							4	2	6	167	110	277	822	659	1 481	628	832	1 460	1 621	1 603	3 224
16	1 669	1 647	3 316										126	58	184	663	425	1 088	888	1 063	1 951	1 677	1 546	3 223
17	1 701	1 592	3 293								1	1	36	8	44	446	285	731	1 104	1 200	2 304	1 586	1 494	3 080
18	1 700	1 655	3 355							1		1	6	1	7	102	78	180	772	772	1 544	881	851	1 732
19	1 797	1 618	3 415										1		1	17	9	26	480	469	949	498	478	976
20	1 828	1 708	3 536													1	2	3	304	237	541	305	239	544
21	1 754	1 776	3 530							1		1							156	118	274	157	118	275
22	1 841	1 848	3 689														1	1	74	65	139	74	66	140
23	1 860	1 819	3 679																36	38	74	36	38	74
24	1 909	1 761	3 670							1		1	1		1				26	13	39	28	13	41
25	1 868	1 723	3 591																20	19	39	20	19	39

Fonte: INE - População Residente (N.º) por local de residência (NUTS - 2011), Sexo e Idade - Anual

Taxa de escolarização, segundo a idade, por sexo e ciclo de ensino, incluí todas as modalidades de ensino, rede pública e privada

Idades	População 2012			Taxas de Escolarização por Idade e por Nível de Ensino																				
				Creche			Jardim de Infância			Ensino Básico									Ensino Secundário Nível IV			Totais		
				Crianças <3 anos			Crianças >=3 anos			1.º Ciclo			2.º Ciclo Nível I			3.º Ciclo Nível II								
	M	F	MF	M	F	MF	M	F	MF	M	F	MF	M	F	MF	M	F	MF	M	F	MF	M	F	MF
0	1 195	1 141	2 336	11,0	11,3	11,1																11,0	11,3	11,1
1	1 266	1 209	2 475	19,7	19,8	19,8																19,7	19,8	19,8
2	1 431	1 295	2 726	22,9	21,4	22,2																22,9	21,4	22,2
3	1 349	1 331	2 680				69,2	64,3	66,8													69,2	64,3	66,8
4	1 368	1 337	2 705				91,6	88,9	90,2													91,6	88,9	90,2
5	1 413	1 330	2 743				99,7	100,0	100,0													99,7	100,0	100,0
6	1 396	1 370	2 766				25,4	18,8	22,1	83,0	85,4	84,2										100,0	100,0	100,0
7	1 375	1 338	2 713							100,0	99,8	100,0										100,0	99,8	100,0
8	1 509	1 442	2 951							100,0	100,0	100,0										100,0	100,0	100,0
9	1 511	1 369	2 880							94,3	97,4	95,8	7,3	8,3	7,8							100,0	100,0	100,0
10	1 473	1 471	2 944							37,7	27,8	32,8	63,1	71,4	67,2							100,0	99,2	100,0
11	1 496	1 450	2 946							15,7	10,2	13,0	78,1	83,6	80,8	9,0	9,8	9,4				100,0	100,0	100,0
12	1 499	1 487	2 986							5,8	3,2	4,5	42,0	30,0	36,0	54,1	70,9	62,5				100,0	100,0	100,0
13	1 754	1 586	3 340							4,6	3,2	4,0	22,2	12,3	17,5	72,6	85,6	78,8				99,5	100,0	100,0
14	1 694	1 594	3 288							1,4	0,7	1,1	14,6	8,2	11,5	76,9	82,1	79,4	6,1	8,1	7,1	99,0	99,0	99,0
15	1 662	1 566	3 228							0,2	0,1	0,2	10,0	7,0	8,6	49,5	42,1	45,9	37,8	53,1	45,2	97,5	100,0	99,9
16	1 669	1 647	3 316										7,5	3,5	5,5	39,7	25,8	32,8	53,2	64,5	58,8	100,0	93,9	97,2
17	1 701	1 592	3 293								0,1	0,0	2,1	0,5	1,3	26,2	17,9	22,2	64,9	75,4	70,0	93,2	93,8	93,5
18	1 700	1 655	3 355							0,1		0,0	0,4	0,1	0,2	6,0	4,7	5,4	45,4	46,6	46,0	51,8	51,4	51,6
19	1 797	1 618	3 415										0,1		0,0	0,9	0,6	0,8	26,7	29,0	27,8	27,7	29,5	28,6
20	1 828	1 708	3 536													0,1	0,1	0,1	16,6	13,9	15,3	16,7	14,0	15,4
21	1 754	1 776	3 530							0,1		0,0							8,9	6,6	7,8	9,0	6,6	7,8
22	1 841	1 848	3 689														0,1	0,0	4,0	3,5	3,8	4,0	3,6	3,8
23	1 860	1 819	3 679																1,9	2,1	2,0	1,9	2,1	2,0
24	1 909	1 761	3 670							0,1		0,0	0,1		0,0				1,4	0,7	1,1	1,5	0,7	1,1
25	1 868	1 723	3 591																1,1	1,1	1,1	1,1	1,1	1,1

Fonte: INE - População Residente (N.º) por local de residência (NUTS - 2011), Sexo e Idade - Anual

Alunos matriculados , por sexo e faixa etária, distribuição percentual, rede pública e privada

Faixas Etárias	EPE		1.º Ciclo		2.º Ciclo Nível I		3.º Ciclo Nível II		Secundário Nível IV	
	M	F	M	F	M	F	M	F	M	F
3 a 5	**91,0**	**92,9**								
6 a 9	9,0	7,1	**84,7**	**88,7**	2,9	3,4				
10 a 11			12,2	9,4	**55,5**	**68,1**	2,4	2,7		
12 a 14			3,0	1,8	32,9	23,2	**60,8**	**69,9**	2,3	2,6
15 a 17			0,1	0,1	8,5	5,3	34,7	25,7	**57,1**	**62,5**
18 a 25			0,0		0,2	0,0	2,2	1,7	40,7	34,9
Totais	100,0	100,0	100,0	100,0	100,0	100,0	100,0	100,0	100,0	100,0

2. Docentes

Docentes por nível de educação/ensino, sexo, grupo etário e habilitações académicas na RAA em 2013/2014, rede pública e rede particular, cooperativa e solidária

	Nível de educação/ensino	Educação pré-escolar	1.º ciclo do ensino básico	2.º Ciclo do ensino básico	3.º ciclo do ensino básico, ensino secundário	Ensino profissional
Total de docentes		566	971	1089	2075	583
Sexo	Mulheres	558	871	699	636	284
	Homens	8	100	390	1439	299
	Taxa de feminidade %	98,6%	89,7%	64,2%	30,7%	48,7%
Situação Profissional	Quadro	521	881	892	1622	84
	Contratados	45	90	197	453	499
	Taxa de docentes do quadro %	92,0%	90,7%	81,9%	78,2%	85,6%
Grupo etário	< 30	26	11	20	23	66
	30 - 39	197	439	469	868	340
	40 - 49	219	338	332	799	140
	50 - 59	115	171	248	348	32
	≥ 60	9	12	20	37	5
	Distribuição percentual < 40	39,4%	46,3%	44,9%	42,9%	69,6%
Habilitações académicas	Doutoramento / mestrado	31	39	36	40	47
	Licenciatura ou equiparado	458	818	983	1939	471
	Bacharelato / outras	77	114	70	96	65
	Distribuição percentual com licenciatura	80,9%	84,2%	90,3%	93,4%	80,8%

Docentes segundo o sexo e grupo de recrutamento na RAA em 2013/2014, rede pública e rede particular, cooperativa e solidária

Natureza do estabelecimento / Grupo de recrutamento	Ensino Público			Ensino Privado		
	Homens e Mulheres	Homens	Mulheres	Homens e Mulheres	Homens	Mulheres
Educação pré-escolar e Ensino Básico - 1.ºciclo	**1301**	**100**	**1201**	**236**	**8**	**228**
100 - Educação Pré-escolar	**384**	6	378	**182**	2	180
110 - Ensino Básico 1.ºciclo	**917**	94	823	**54**	6	48
Ensino Básico - 2.º Ciclo	**1078**	**386**	**692**	**11**	**4**	**7**
200 - Português e Estudos Sociais/História	**159**	42	117	**1**		1
210 - Português e Francês	**31**	3	28			
220 - Português e Inglês	**190**	19	171	**1**		1
230 - Matemática e Ciências da Natureza	**219**	63	156	**3**	1	2
240 - Educação Visual e Tecnológica	**187**	88	99	**1**	1	
250 - Educação Musical	**85**	36	49	**2**		2
260 - Educação Física	**149**	99	50	**2**	2	
290 - Educação Moral e Religiosa Católica	**58**	36	22	**1**		1
Ensinos Básico (3.º Ciclo) e Secundário	**2060**	**630**	**1430**	**15**	**6**	**9**
300 - Português	**293**	48	245	**1**		1
310 - Latim e Grego	**1**		1			
320 - Francês	**99**	15	84	**1**		1
330 - Inglês	**174**	15	159			
340 - Alemão	**2**		2	**2**		2
350 - Espanhol	**2**		2			
400 - História	**148**	52	96			
410 - Filosofia	**70**	30	40	**1**	1	
420 - Geografia	**123**	31	92	**1**		1
430 - Economia e Contabilidade	**53**	24	29	**1**	1	
500 - Matemática	**284**	69	215			
510 - Física e Química	**171**	59	112	**2**	1	1
520 - Biologia e Geologia	**186**	48	138	**1**	1	
530 - Educação Tecnológica	**68**	19	49	**3**	1	2
540 - Electrotecnia	**3**	2	1			
550 - Informática	**103**	59	44			
560 - Ciências Agro-Pecuárias	**7**	4	3			
600 - Artes Visuais	**85**	27	58	**1**		1
610 - Música	**11**	6	5			
620 - Educação Física	**177**	122	55	**1**	1	

Docentes por município segundo o nível de ensino ministrado e a natureza institucional do estabelecimento, 2013/2014

Nível de educação/ensino / Município	Educação pré-escolar			1.º ciclo do ensino básico			2.º ciclo do ensino básico			3.º Ciclo do ensino básico e ensino secundário			Formadores (escolas profissionais)		
	Total	Público	Particular, cooperativa e solidária	Total	Público	Particular, cooperativa e solidária	Total	Público	Particular, cooperativa e solidária	Total	Público	Particular, cooperativa e solidária	Total	Público	Privado
Total	**566**	**384**	**182**	**971**	**917**	**54**	**1 089**	**1 078**	**11**	**2 075**	**2 060**	**15**	**583**	**34**	**549**
Santa Maria	**12**	**11**	**1**	**24**	**24**	**0**	**31**	**31**	**0**	**66**	**66**	**0**	**0**	**0**	**0**
Vila do Porto	12	11	1	24	24		31	31		66	66		0		
São Miguel	**327**	**233**	**94**	**590**	**548**	**42**	**648**	**644**	**4**	**1 190**	**1 175**	**15**	**396**	**34**	**362**
Lagoa	33	27	6	64	64		68	68		132	132		0		
Nordeste	10	9	1	20	20		27	27		41	41		25		25
Ponta Delgada	157	103	54	286	244	42	301	297	4	645	630	15	269	34	235
Povoação	16	13	3	32	32		38	38		56	56		22		22
Ribeira Grande	77	54	23	144	144		157	157		222	222		47		47
Vila Franca do Campo	34	27	7	44	44		57	57		94	94		33		33
Terceira	**131**	**76**	**55**	**189**	**181**	**8**	**208**	**201**	**7**	**440**	**440**	**0**	**66**	**0**	**66**
Angra do Heroísmo	87	41	46	115	107	8	126	119	7	274	274		44		44
Praia da Vitória	44	35	9	74	74		82	82		166	166		22		22
Graciosa	**9**	**5**	**4**	**14**	**14**	**0**	**18**	**18**	**0**	**35**	**35**	**0**	**0**	0	0
Santa Cruz da Graciosa	9	5	4	14	14		18	18		35	35		0		
São Jorge	**23**	**12**	**11**	**33**	**33**	**0**	**46**	**46**	**0**	**79**	**79**	**0**	**24**	**0**	**24**
Calheta	10	5	5	14	14		21	21		36	36		0		
Velas	13	7	6	19	19		25	25		43	43		24		24
Pico	**29**	**23**	**6**	**53**	**53**	**0**	**64**	**64**	**0**	**121**	**121**	**0**	**53**	**0**	**53**
Lajes do Pico	19	18	1	18	18		24	24		44	44		0		
Madalena	4	1	3	23	23		24	24		47	47		53		53
São Roque do Pico	6	4	2	12	12		16	16		30	30		0		
Faial	**26**	**17**	**9**	**49**	**45**	**4**	**51**	**51**	**0**	**103**	**103**	**0**	**44**	**0**	**44**
Horta	26	17	9	49	45	4	51	51		103	103		44		44
Flores	**8**	**7**	**1**	**16**	**16**	**0**	**20**	**20**	**0**	**29**	**29**	**0**	**0**	**0**	**0**
Lajes das Flores	3	3		4	4		0			0			0		
Santa Cruz das Flores	5	4	1	12	12		20	20		29	29		0		
Corvo	**1**	**0**	**1**	**3**	**3**	**0**	**3**	**3**	**0**	**12**	**12**	**0**	**0**	**0**	**0**
Corvo	1		1	3	3		3	3		12	12		0		

3. Infraestruturas

Tipologia dos estabelecimentos de educação/ensino por município segundo o nível de ensino ministrado e a natureza institucional do estabelecimento, 2013/2014

Nível de educação/ensino / Município	Jardim de infância			Escola Básica			Escola Básica e Secundária			Escola Secundária			Escola Profissional		
	Total	Público	Privado	Total	Público	Privado	Total	Público	Privado	Total	Público	Privado	Total	Público	Privado
Total	**54**	**4**	**50**	**157**	**150**	**7**	**14**	**13**	**1**	**8**	**8**		**18**	**1**	**17**
Santa Maria	1		**1**	**5**	**5**		**1**	**1**							
Vila do Porto	1		1	5	5		1	1							
São Miguel	**23**	**2**	**21**	**84**	**79**	**5**	**4**	**3**	**1**	**5**	**5**		**12**	**1**	**11**
Lagoa	2		2	9	9					1	1		1		1
Nordeste	1		1	5	5		1	1					1		1
Ponta Delgada	10	2	8	40	35	5	1		1	3	3		7	1	6
Povoação	1		1	7	7		1	1					1		1
Ribeira Grande	7		7	18	18					1	1		1		1
Vila Franca do Campo	2		2	5	5		1	1					1		1
Terceira	**16**		**16**	**33**	**32**	**1**	**1**	**1**		**2**	**2**		**3**		**3**
Angra do Heroísmo	12		12	16	15	1	1	1		1	1		2		2
Praia da Vitória	4		4	17	17					1	1		1		1
Graciosa	**1**		**1**	**4**	**4**		**1**	**1**							
Santa Cruz da Graciosa	1		1	4	4		1	1							
São Jorge	**4**		**4**	**7**	**7**		**2**	**2**					**1**		**1**
Calheta	2		2	3	3		1	1							
Velas	2		2	4	4		1	1					1		1
Pico	**5**	**2**	**3**	**11**	**11**		**3**	**3**					**1**		**1**
Lajes do Pico	1		1	6	6		1	1							
Madalena	3	2	1	4	4		1	1					1		1
São Roque do Pico	1		1	1	1		1	1							
Faial	**2**		**2**	**11**	**10**	**1**				**1**	**1**		**1**		**1**
Horta	2		2	11	10	1				1	1		1		1
Flores	**1**		**1**	**2**	**2**		**1**	**1**							
Lajes das Flores				1	1										
Santa Cruz das Flores	1		1	1	1		1	1							
Corvo	**1**		**1**	**0**	**0**		**1**	**1**							
Corvo	1		1				1	1							

ESTATÍSTICAS DA EDUCAÇÃO – 2013/2014 - DESAGREGAÇÃO

EDUCAÇÃO PRÉ-ESCOLAR

As inscrições em creches (0 a 2 anos de idade) e jardim-de-infância (a partir dos 3 anos de idade) são facultativas e não obedecem às normas de aproveitamento utilizadas a partir do 1.º ciclo do ensino básico.

As creches estão integradas exclusivamente na rede privada. A partir dos 3 anos de idade, as inscrições podem ser efetuadas tanto na rede pública como na rede privada.

Na rede privada as inscrições poderão ser efetuadas em Instituições Particulares de Solidariedade Social (IPSS) ou em outras Instituições Particulares que poderão oferecer outros níveis de ensino.

Inscrições na Educação Pré-Escolar, segundo a rede

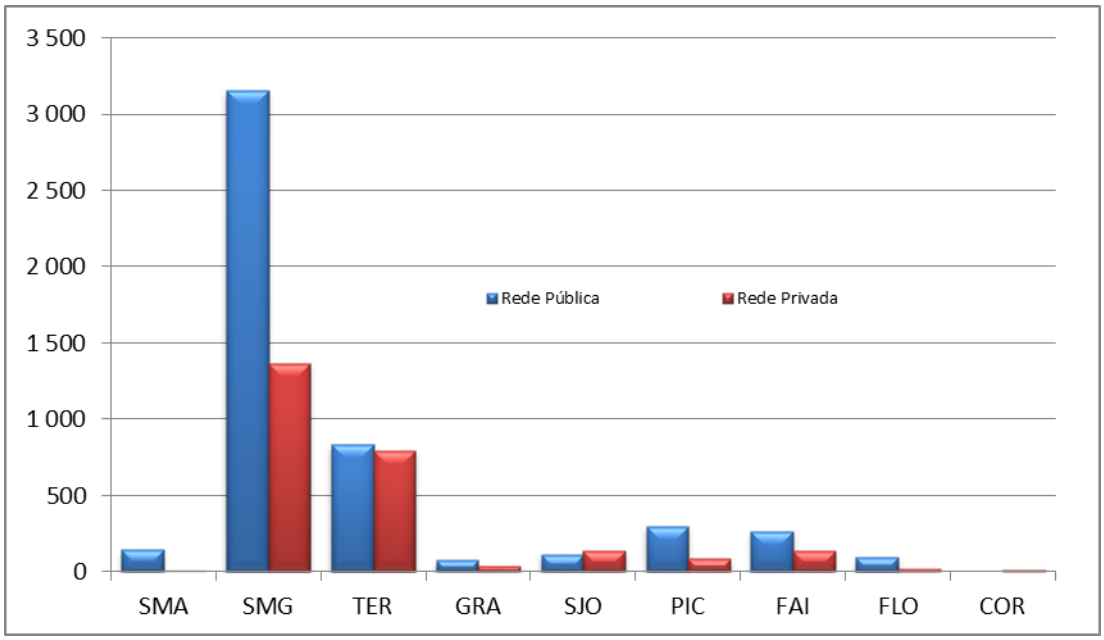

EDUCAÇÃO PRÉ-ESCOLAR
CURRÍCULO REGULAR
INSCRIÇÕES POR IDADE E POR SEXO

Rede Pública

Desagrergação por Escola	Inscrições			3 Anos		4 Anos		5 Anos		6 Anos		NEEs	
	M	F	MF	M	F	M	F	M	F	M	F	M	F
Região:	2 729	2 567	5 296	507	519	822	825	1 139	1 038	261	185	187	92
Santa Maria	82	72	154	22	16	27	17	31	38	2	1	4	
EBS de Santa Maria	82	72	154	22	16	27	17	31	38	2	1	4	
EB1/JI de Almagreira	11	5	16	5	2	2	1	3	2	1		2	
EB1/JI D. António de Sousa Braga	14	7	21	4	3	3	1	7	3				
EB1/JI de São Pedro	6	10	16	4			3	2	7				
EB1/JI de Vila do Porto	33	28	61	5	5	15	5	12	17	1	1		
EB1/JI de Aeroporto	18	22	40	4	6	7	7	7	9			2	
São Miguel	1 733	1 606	3 339	267	277	522	526	759	682	185	121	117	63
EBI de Água de Pau	47	53	100	11	10	14	20	21	19	1	4	3	1
EB1,2,3/JI de Água de Pau	47	53	100	11	10	14	20	21	19	1	4	3	1
EBI da Lagoa	184	136	320	25	24	46	43	78	48	35	21	11	5
EB1/JI Dr. Francisco Machado Faria e Maia	27	23	50	3	3	10	9	9	7	5	4		1
EB1/JI Marquês Jácome Correia	16	9	25			1	4	10	3	5	2	3	
EB1/JI Francisco Carreira da Costa	49	43	92	5	5	18	17	19	14	7	7		
EB1/JI Prof. Octávio Gomes Filipe	12	13	25	3	3	2	6	5	3	2	1		
EB1/JI Tavares Cantário	24	16	40	5	4	10	4	5	6	4	2	2	1
EB1/JI Dr. José Pereira Botelho	41	21	62	8	8	1		23	9	9	4	4	2
EB1/JI D. Manuel de Medeiros Guerreiro	15	11	26	1	1	4	3	7	6	3	1	2	1
EBS do Nordeste	59	65	124	12	23	16	21	31	21			3	1
EB1/JI Prof. Manuel Francisco Correia	6	11	17	1	6	2	2	3	3				1
EB1/JI de Algarvia	10	11	21	5	5	1	3	4	3				
EB1/JI de Lomba da Fazenda	19	18	37	3	3	8	10	8	5			1	
EB1/JI de Nordeste	18	13	31	2	2	3	4	13	7			1	
EB1/JI Manuel Inácio de Melo	6	12	18	1	7	2	2	3	3			1	
EBI Canto da Maia	196	220	416	45	50	65	73	70	88	16	9	14	12
EB1/JI de Santa Clara	34	27	61	6	2	12	9	14	13	2	3		1
EB1/JI de Ramalho	12	26	38	6	11	3	8	3	7			1	2
EB1/JI de São José	24	37	61			9	11	10	22	5	4	3	5
EB1/JI Prof. Dr. Alexandre Linhares Furtado	45	35	80	9	10	17	9	15	15	4	1	1	1
EB1/JI Cecília Meireles	44	53	97	6	15	17	22	17	15	4	1	7	
Infantário de Ponta Delgada	37	42	79	18	12	7	14	11	16	1		2	3
EBI Roberto Ivens	168	156	324	31	19	52	50	77	80	8	7	8	8
EB1/JI de São Pedro	37	31	68	5	1	8	10	21	19	3	1	2	3
EB1/JI de Matriz	25	19	44	5	3	7	7	11	9	2		2	
EB1/JI de Livramento	55	64	119	10	11	18	18	26	31	1	4	3	4
EB1/JI de São Roque	51	42	93	11	4	19	15	19	21	2	2	1	1
EBI dos Arrifes	145	134	279	22	28	52	43	56	55	15	8	15	7
EB1/JI Cardeal Humberto Medeiros	56	48	104	11	6	15	11	20	28	10	3	8	1
EB1/JI Eng. José Cordeiro	22	17	39	2	1	11	8	9	8			2	3
EB1/JI de Milagres	17	19	36	2	6	6	4	6	7	3	2	2	1
EB1/JI de Outeiro	18	21	39	1	6	6	7	9	7	2	1	3	1
EB1/JI de Covoada	14	20	34	5	7	4	6	5	5		2		1
EB1/JI de Relva	18	9	27	1	2	10	7	7					
EBI de Vila das Capelas	160	115	275	39	24	53	44	58	41	10	6	11	6
EB1/JI João Francisco Cabral	15	8	23	5	1	5	3	4	4	1		4	1
EB1/JI Manuel António de Vasconcelos	6	5	11	2	1	2	4	2					2
EB1/JI de Vila das Capelas	42	33	75	9	10	15	12	18	11			1	
EB1/JI de Fenais da Luz	12	12	24	1	1	6	6	5	3		2	2	1
EB1/JI Francisco José de Medeiros	11	12	23	5	4	5	3		5	1			

EDUCAÇÃO PRÉ-ESCOLAR
CURRÍCULO REGULAR
INSCRIÇÕES POR IDADE E POR SEXO

Rede Pública

Desagrergação por Escola	Inscrições			3 Anos		4 Anos		5 Anos		6 Anos		NEEs	
	M	F	MF	M	F	M	F	M	F	M	F	M	F
Região:	2 729	2 567	5 296	507	519	822	825	1 139	1 038	261	185	187	92
EB1/JI Padre António Nunes	5	6	11	2	3		1	3	2			2	2
EB1/JI de Santa Bárbara	15	7	22	5	2	6	1	2	4	2			
EB1/JI de Santo António	22	20	42	5	1	7	10	8	8	2	1		
EB1/JI São Vicente Ferreira	17	6	23			3	2	10	1	4	3	2	
EB1/JI de Poços	15	6	21	5	1	4	2	6	3				
EBI dos Ginetes	76	80	156	18	19	30	33	25	22	3	6	2	2
EB1/JI de Candelária	14	16	30	5	3	4	5	4	8	1		1	
EB1/JI Comendador Ângelo José Dias	8	12	20	1	6	4	6	3					
EB1/JI Padre José Cabral Lindo	12	13	25	5	3	7	5		4		1		1
JI Dr. Carlos Pavão de Medeiros	17	20	37	2	4	6	10	9	4		2		
EB1/JI Padre José Gomes Pereira	25	19	44	5	3	9	7	9	6	2	3	1	1
EBS da Povoação	65	84	149	14	13	26	37	20	33	5	1	6	1
EB1/JI Prof. José Furtado Leite	4	5	9		2	1	2	1	1	2		1	
EB1/JI de Faial da Terra	5	8	13	3	4	1	2	1	2				
EB1/JI de Lomba do Loução	9	18	27	2	1	3	11	3	6	1			
EB1/JI Monsenhor João Maurício Amaral Ferreira	19	20	39	1	2	9	10	8	7	1	1	1	
EB1/JI de Lomba do Botão	4	7	11	1		3	1		6				
EB1/JI de Ribeira Quente	9	10	19	4		2	7	3	3			3	
EB1,2,3/JI de Furnas	15	16	31	3	4	7	4	4	8	1		1	1
EBI da Maia	105	89	194	7	10	40	35	50	41	8	3	3	
EB1/JI de Fenais da Ajuda	21	21	42	4	1	9	9	8	11				
EB1/JI Prof. Amâncio da Câmara Leite	22	17	39		1	12	7	10	8		1	1	
EB1/JI Prof. Manuel Jacinto da Ponte	36	19	55	1	2	7	5	22	10	6	2	1	
EB1/JI Padre Dr. Laudalino da Câmara Moniz	16	21	37	1	2	8	10	6	9	1			
EB1/JI de São Brás	10	11	21	1	4	4	4	4	3	1		1	
EBI de Rabo de Peixe	206	182	388	10	15	37	40	112	97	47	30	7	3
EB1/JI António Medeiros Frazão	12	9	21	2	4	3	4	5	1	2			
EB1/JI Prof. António Augusto da Mota Frazão	49	38	87	6	4	15	13	22	20	6	1	2	2
EB1/JI António Tavares Torres	18	22	40	1	1	1		11	16	5	5	1	
EB1/JI D. Paulo José Tavares	63	57	120	1	6	15	17	32	24	15	10	2	1
EB1,2,3/JI da Vila de Rabo de Peixe	64	56	120			3	6	42	36	19	14	2	
EBI da Ribeira Grande	187	177	364	16	23	49	54	96	82	26	18	13	10
EB1/JI de Ribeirinha	37	40	77	5	8	13	9	14	14	5	9	5	1
EB1/JI de Conceição	40	40	80	7	4	9	13	20	16	4	7	1	4
EB1/JI de Foros	28	13	41		2	5	4	17	7	6		3	
EB1/JI de Matriz	22	22	44	1	7	3	6	16	9	2		1	1
EB1/JI Madre Teresa da Anunciada	41	42	83			12	15	23	25	6	2	3	4
EB1/JI de Santa Bárbara	19	20	39	3	2	7	7	6	11	3			
EBS de Vila Franca do Campo	73	79	152	7	11	23	23	39	38	4	7	7	5
EB1/JI Francisco de Medeiros Garoupa	12	20	32	2	4	2	6	7	6	1	4	1	3
EB1/JI Prof. Teotónio Machado de Andrade	7	11	18			2	3	5	8				
EB1/JI Prof. António dos Santos Botelho	33	27	60	1	3	12	7	17	16	3	1	5	1
EB1/JI Padre Manuel Ernesto Ferreira	21	21	42	4	4	7	7	10	8		2	1	1
EBI de Ponta Garça	62	36	98	10	8	19	10	26	17	7	1	14	2
EB1,2,3/JI de Ponta Garça	62	36	98	10	8	19	10	26	17	7	1	14	2
Terceira	449	454	903	95	98	127	145	181	172	46	39	45	24
EBI de Angra do Heroísmo	72	68	140	14	15	14	18	31	29	13	6		
EB1/JI de São João de Deus	9	14	23	2	4	2	3	4	5	1	2		
EB1/JI de Ribeirinha	19	22	41	2	2	2	9	11	9	4	2		
EB1/JI Infante D. Henrique	12	12	24	2	4	4	1	4	7	2			

EDUCAÇÃO PRÉ-ESCOLAR
CURRÍCULO REGULAR
INSCRIÇÕES POR IDADE E POR SEXO

Rede Pública

Desagrergação por Escola	Inscrições			3 Anos		4 Anos		5 Anos		6 Anos		NEEs	
	M	F	MF	M	F	M	F	M	F	M	F	M	F
Região:	2 729	2 567	5 296	507	519	822	825	1 139	1 038	261	185	187	92
EB1,2,3/JI de Angra do Heroísmo	32	20	52	8	5	6	5	12	8	6	2		
EBS Tomás de Borba	109	90	199	21	17	35	32	38	32	15	9	15	5
EB1/JI de Pico da Urze	4	6	10	1	1		3		1	3	1	2	
EB1/JI de Cinco Ribeiras	15	4	19	4		5	1	6	3			2	
EB1/JI de Doze Ribeiras	9	2	11	5		1		2	2	1		2	
EB1/JI de Posto Santo	6	9	15	1	1	1	5	2	3	2		1	
EB1/JI de Santa Bárbara	7	9	16	2		4	2	1	5		2	1	2
EB1/JI de São Bartolomeu dos Regatos	16	9	25	6	3	7	3	2	3	1		2	
EB1/JI de São Mateus da Calheta	18	17	35		4	6	8	8	3	4	2	1	1
EB1/JI de Cantinho	11	11	22		2	4	6	6	2	1	1		1
EB1/JI Prof. Maximino F. Rocha	10	11	21		3	2	3	6	3	2	2	1	1
EB1,2,3/JI/S/EA Tomás de Borba	13	12	25	2	3	5	1	5	7	1	1	3	
EBI Francisco Ferreira Drummond	48	64	112	11	7	11	25	19	21	7	11	15	8
EB1,2,3/JI de Vila de São Sebastião	30	42	72	7	4	7	20	14	11	2	7	6	1
EB1/JI de Porto Judeu	18	22	40	4	3	4	5	5	10	5	4	9	7
EBI da Praia da Vitória	185	198	383	42	50	54	62	80	77	9	9	14	10
EB1/JI de Agualva	5	13	18		3	1	4	4	5		1		1
EB1/JI de Cabo da Praia	4	5	9	2	3	1	1	1			1		
EB1/JI de Fonte do Bastardo	17	23	40	7	6	5	7	4	10	1		1	1
EB1/JI Irmãos Goulart	20	21	41	6	7	5	5	8	8	1	1	2	
EB1/JI de Aldeia Nova	17	15	32	3	4	7	4	5	6	2	1	1	1
EB1/JI de Base Aérea Nº 4	16	9	25	3	1	9	4	4	3		1		1
EB1/JI Padre Lino Vieira Fagundes	15	8	23	3	1	7	5	5	2			1	
EB1/JI de Porto Martins	4	5	9	3	2			1	2		1		1
EB1/JI de Santa Luzia	6	11	17	1	2	2	3	3	6				1
EB1/JI de Santa Rita	9	11	20	2		1	6	6	4		1		2
EB1/JI de São Brás	9	9	18	1	1	2	5	6	3			1	
EB1/JI de Vila Nova	23	14	37	3	4	7	3	10	6	3	1	2	1
EB1,2,3/JI Francisco Ornelas da Câmara	40	54	94	8	16	7	15	23	22	2	1	6	1
EBI dos Biscoitos	35	34	69	7	9	13	8	13	13	2	4	1	1
EB1/JI de Altares	10	14	24		3	7	3	2	6	1	2		
EB1/JI de Ramminho	5	6	11	3	3	1	2	1			1		
EB1,2,3/JI de Biscoitos	20	14	34	4	3	5	3	10	7	1	1	1	1
Graciosa	40	36	76	11	7	12	12	15	15	2	2		
EBS da Graciosa	40	36	76	11	7	12	12	15	15	2	2		
EB1/JI de Santa Cruz	14	13	27	5	1	4	6	4	4	1	2		
EB1/JI de Guadalupe	9	11	20	1	4	1	1	7	6				
EB1/JI de Luz	10	5	15	2		4	2	3	3	1			
EB1/JI de Vila da Praia	7	7	14	3	2	3	3	1	2				
São Jorge	58	63	121	13	12	18	25	26	23	1	3		
EBS da Calheta	11	13	24	2	2	3	8	5	2	1	1		
EB1/JI de Ribeira Seca	3	7	10		1	2	4		1	1	1		
EB1/JI de Calheta	8	6	14	2	1	1	4	5	1				
EBI de Vila do Topo	7	14	21	2	1	2	6	3	7				
EB1,2,3/JI de Vila do Topo	7	14	21	2	1	2	6	3	7				
EBS de Velas	40	36	76	9	9	13	11	18	14		2		
EB1/JI de Velas	15	15	30	1	1	5	7	9	7				
EB1/JI de Beira	15	15	30	5	6	5	3	5	4		2		
EB1/JI de Santo Amaro	10	6	16	3	2	3	1	4	3				

EDUCAÇÃO PRÉ-ESCOLAR
CURRÍCULO REGULAR
INSCRIÇÕES POR IDADE E POR SEXO

Rede Pública

Desagrergação por Escola	Inscrições			3 Anos		4 Anos		5 Anos		6 Anos		NEEs	
	M	F	MF	M	F	M	F	M	F	M	F	M	F
Região:	2 729	2 567	5 296	507	519	822	825	1 139	1 038	261	185	187	92
Pico	175	142	317	54	58	61	38	53	44	7	2	12	3
EBS das Lajes do Pico	64	50	114	18	14	19	17	23	19	4		6	1
EB1/JI de Lajes do Pico	12	10	22	1	2	5	4	6	4				
EB1/JI de Ribeira do Meio	8	4	12	1	1	3	2	3	1	1		1	
EB1/JI de Silveira	10	5	15	4	1		3	3	1	3		3	
EB1/JI Ponta da Ilha	16	14	30	5	4	7	5	4	5			2	1
EB1/JI de Ribeiras	12	7	19	5		3	1	4	6				
EB1/JI de São João	6	10	16	2	6	1	2	3	2				
EBS da Madalena	76	67	143	23	26	29	17	22	22	2	2	4	2
EB1/JI de Bandeiras	8	6	14	2	2	4	2	2	2				
EB1/JI de Criação Velha	23	11	34	9	5	7	1	6	4	1	1	2	1
EB1/JI de Madalena	39	36	75	10	14	15	12	13	9	1	1	2	
JI de São Caetano	6	14	20	2	5	3	2	1	7				1
EBS de São Roque do Pico	35	25	60	13	18	13	4	8	3	1		2	
EB1/JI de Prainha e Santo Amaro	11	9	20	3	6	5	2	2	1	1		1	
EB2,3/S de São Roque do Pico	24	16	40	10	12	8	2	6	2			1	
Faial	143	140	283	38	43	41	40	54	49	10	8	7	2
EBI da Horta	143	140	283	38	43	41	40	54	49	10	8	7	2
EB1/JI de Capelo e Praia do Norte	8	11	19	2	7	1	1	4	3	1		1	1
EB1/JI de Castelo Branco	12	11	23	2	3	3	4	5	2	2	2	1	
EB1/JI de Cedros	12	9	21	2	2	4	3	5	4	1			
EB1/JI de Feteira	11	9	20	3	5	2	1	4	3	2			
EB1/JI de Flamengos	25	19	44	5	7	9	7	11	4		1		
EB1/JI de Vista Alegre, Matriz e Conceição	24	37	61	7	9	8	13	8	15	1		2	
EB1/JI de Pasteleiro	32	28	60	11	9	10	5	9	11	2	3	2	1
EB1/JI de Pedro Miguel	10	10	20	2	1	2	3	5	5	1	1	1	
EB1/JI de Praia do Almoxarife	9	6	15	4		2	3	3	2		1		
Flores	49	54	103	7	8	14	22	20	15	8	9	2	
EBS das Flores	49	54	103	7	8	14	22	20	15	8	9	2	
EB1,2/JI das Lajes das Flores	29	21	50	5	6	4	6	14	5	6	4	2	
EB1/JI de Ponta Delgada	2	5	7	1			3	1	1		1		
EB1,2,3/JI/S Pde Maurício de Freitas	18	28	46	1	2	10	13	5	9	2	4		

JI

CURRÍCULO REGULAR

INSCRIÇÕES E APROVEITAMENTO POR IDADE E POR SEXO

Rede Pública

Desagregação por Ilha, Unidade Orgânica e por Escola	Inscrições		Transferências		Assiduidade irregular		Prolongamento da frequência		NEEs	
	M	F	M	F	M	F	M	F	M	F
Região:	2729	2567	162	146	52	55	75	30	187	92
Santa Maria	82	72	3	5	5	1	1		4	
EBS de Santa Maria	82	72	3	5	5	1	1		4	
EB1/JI de Almagreira	11	5					1		2	
EB1/JI D. António de Sousa Braga	14	7	1	1						
EB1/JI de São Pedro	6	10	1	1	2					
EB1/JI de Vila do Porto	33	28	1	2	2	1				
EB1/JI de Aeroporto	18	22		1	1				2	
São Miguel	1 733	1 606	100	84	31	28	51	19	117	63
EBI de Água de Pau	47	53			2	6			3	1
EB1,2,3/JI de Água de Pau	47	53			2	6			3	1
EBI da Lagoa	184	136	7	6	1	2	6	1	11	5
EB1/JI Dr. Francisco Machado Faria e Maia	27	23	2			2	2			1
EB1/JI Marquês Jácome Correia	16	9							3	
EB1/JI Francisco Carreira da Costa	49	43	2	1						
EB1/JI Prof. Octávio Gomes Filipe	12	13	1							
EB1/JI Tavares Canário	24	16	1	3			2	1	2	1
EB1/JI Dr. José Pereira Botelho	41	21	1	1					4	2
EB1/JI D. Manuel de Medeiros Guerreiro	15	11		1	1		2		2	1
EBS do Nordeste	59	65	4	1		1			3	1
EB1/JI Prof. Manuel Francisco Correia	6	11	3							1
EB1/JI de Algarvia	10	11				1				
EB1/JI de Lomba da Fazenda	19	18							1	
EB1/JI de Nordeste	18	13	1	1					1	
EB1/JI Manuel Inácio de Melo	6	12							1	
EBI Canto da Maia	196	220	8	11	4	2	5	1	14	12
EB1/JI de Santa Clara	34	27	1			1	2			1
EB1/JI de Ramalho	12	26	1	4					1	2
EB1/JI de São José	24	37	2	3			1	1	3	5
EB1/JI Prof. Dr. Alexandre Linhares Furtado	45	35	1	2	1				1	1
EB1/JI Cecília Meireles	44	53	1	1	3	1	2		7	
Infantário de Ponta Delgada	37	42	2	1					2	3
EBI Roberto Ivens	168	156	21	15	3	4	2	1	8	8
EB1/JI de São Pedro	37	31	4	4	1	1	2		2	3
EB1/JI de Matriz	25	19	6	3					2	
EB1/JI de Livramento	55	64	4	2					3	4
EB1/JI de São Roque	51	42	7	6	2	3		1	1	1
EBI dos Arrifes	145	134	10	12	2				15	7
EB1/JI Cardeal Humberto Medeiros	56	48	3	5	2				8	1
EB1/JI Eng. José Cordeiro	22	17							2	3
EB1/JI de Milagres	17	19	1						2	1
EB1/JI de Outeiro	18	21	1	3					3	1
EB1/JI de Covoada	14	20	3	3						1
EB1/JI de Relva	18	9	2	1						

JI

CURRÍCULO REGULAR

INSCRIÇÕES E APROVEITAMENTO POR IDADE E POR SEXO

Rede Pública

Desagregação por Ilha, Unidade Orgânica e por Escola	Inscrições		Transferências		Assiduidade irregular		Prolongamento da frequência		NEEs	
	M	F	M	F	M	F	M	F	M	F
Região:	2729	2567	162	146	52	55	75	30	187	92
EBI de Vila das Capelas	160	115	8	5	3	3	1	1	11	6
EB1/JI João Francisco Cabral	15	8							4	1
EB1/JI Manuel António de Vasconcelos	6	5	1							2
EB1/JI de Vila das Capelas	42	33	4						1	
EB1/JI de Fenais da Luz	12	12	1						2	1
EB1/JI Francisco José de Medeiros	11	12	1	4	1	1	1			
EB1/JI Padre António Nunes	5	6	1						2	2
EB1/JI de Santa Bárbara	15	7								
EB1/JI de Santo António	22	20		1		1		1		
EB1/JI São Vicente Ferreira	17	6							2	
EB1/JI de Poços	15	6			2	1				
EBI dos Ginetes	76	80	2	4	1		1	2	2	2
EB1/JI de Candelária	14	16		1					1	
EB1/JI Comendador Ângelo José Dias	8	12	1	2						
EB1/JI Padre José Cabral Lindo	12	13						1		1
JI Dr. Carlos Pavão de Medeiros	17	20	1		1					
EB1/JI Padre José Gomes Pereira	25	19		1			1	1	1	1
EBS da Povoação	65	84	1	4	3	1	1		6	1
EB1/JI Prof. José Furtado Leite	4	5			1	1			1	
EB1/JI de Faial da Terra	5	8		2	1					
EB1/JI de Lomba do Loução	9	18		1						
EB1/JI Monsenhor João Maurício Amaral Ferreira	19	20							1	
EB1/JI de Lomba do Botão	4	7		1	1					
EB1/JI de Ribeira Quente	9	10	1						3	
EB1,2,3/JI de Furnas	15	16					1		1	1
EBI da Maia	105	89	6	1	1	1	2	1	3	
EB1/JI de Fenais da Ajuda	21	21	2	1	1					
EB1/JI Prof. Amâncio da Câmara Leite	22	17	2			1		1	1	
EB1/JI Prof. Manuel Jacinto da Ponte	36	19	2				1		1	
EB1/JI Padre Dr. Laudalino da Câmara Moniz	16	21								
EB1/JI de São Brás	10	11					1		1	
EBI de Rabo de Peixe	206	182	9	9	6	3	15	8	7	3
EB1/JI António Medeiros Frazão	12	9	2	1	1					
EB1/JI Prof. António Augusto da Mota Frazão	49	38	2	1	3	1	1		2	2
EB1/JI António Tavares Torres	18	22					3	3	1	
EB1/JI D. Paulo José Tavares	63	57	4	7	2	1	9	3	2	1
EB1,2,3/JI da Vila de Rabo de Peixe	64	56	1			1	2	2	2	
EBI da Ribeira Grande	187	177	16	11	5	5	13	4	13	10
EB1/JI de Ribeirinha	37	40	2	3	1		3	3	5	1
EB1/JI de Conceição	40	40	7	2	3	4		1	1	4
EB1/JI de Foros	28	13	1				5		3	
EB1/JI de Matriz	22	22	2	2					1	1
EB1/JI Madre Teresa da Anunciada	41	42	3	3	1		4		3	4

JI

CURRÍCULO REGULAR

INSCRIÇÕES E APROVEITAMENTO POR IDADE E POR SEXO

Rede Pública

Desagregação por Ilha, Unidade Orgânica e por Escola	Inscrições		Transferências		Assiduidade irregular		Prolongamento da frequência		NEEs	
	M	F	M	F	M	F	M	F	M	F
Região:	2729	2567	162	146	52	55	75	30	187	92
EB1/JI de Santa Bárbara	19	20	1	1		1	1			
EBS de Vila Franca do Campo	73	79	4	4			1		7	5
EB1/JI Francisco de Medeiros Garoupa	12	20	1	1					1	3
EB1/JI Prof. Teotónio Machado de Andrade	7	11								
EB1/JI Prof. António dos Santos Botelho	33	27	2	2			1		5	1
EB1/JI Padre Manuel Ernesto Ferreira	21	21	1	1					1	1
EBI de Ponta Garça	62	36	4	1			4		14	2
EB1,2,3/JI de Ponta Garça	62	36	4	1			4		14	2
Terceira	449	454	34	34	3	7	17	8	45	24
EBI de Angra do Heroísmo	72	68	5	4			4	2		
EB1/JI de São João de Deus	9	14	2	1				1		
EB1/JI de Ribeirinha	19	22	1	1			2	1		
EB1/JI Infante D. Henrique	12	12		1						
EB1,2,3/JI de Angra do Heroísmo	32	20	2	1			2			
EBS Tomás de Borba	109	90	8	5	1	1	5	2	15	5
EB1/JI de Pico da Urze	4	6	1				2		2	
EB1/JI de Cinco Ribeiras	15	4							2	
EB1/JI de Doze Ribeiras	9	2					1		2	
EB1/JI de Posto Santo	6	9	2	1					1	
EB1/JI de Santa Bárbara	7	9						2	1	2
EB1/JI de São Bartolomeu dos Regatos	16	9	2	1					2	
EB1/JI de São Mateus da Calheta	18	17					2		1	1
EB1/JI de Cantinho	11	11	2	3						1
EB1/JI Prof. Maximino F. Rocha	10	11	1						1	1
EB1,2,3/JI/S/EA Tomás de Borba	13	12			1	1			3	
EBI Francisco Ferreira Drummond	48	64	2	9			7	2	15	8
EB1,2,3/JI de Vila de São Sebastião	30	42	1	6			2	1	6	1
EB1/JI de Porto Judeu	18	22	1	3			5	1	9	7
EBI da Praia da Vitória	185	198	17	14	1	6		1	14	10
EB1/JI de Agualva	5	13		1		1				1
EB1/JI de Cabo da Praia	4	5		1						
EB1/JI de Fonte do Bastardo	17	23		1					1	1
EB1/JI Irmãos Goulart	20	21		1		1			2	
EB1/JI de Aldeia Nova	17	15				2			1	1
EB1/JI de Base Aérea Nº 4	16	9	6	4				1		1
EB1/JI Padre Lino Vieira Fagundes	15	8	3						1	
EB1/JI de Porto Martins	4	5			1					1
EB1/JI de Santa Luzia	6	11								1
EB1/JI de Santa Rita	9	11				1				2
EB1/JI de São Brás	9	9	2	1		1			1	
EB1/JI de Vila Nova	23	14	1	2					2	1
EB1,2,3/JI Francisco Ornelas da Câmara	40	54	5	3					6	1
EBI dos Biscoitos	35	34	2	2	1		1	1	1	1

JI

CURRÍCULO REGULAR

INSCRIÇÕES E APROVEITAMENTO POR IDADE E POR SEXO

Rede Pública

Desagregação por Ilha, Unidade Orgânica e por Escola	Inscrições		Transferências		Assiduidade irregular		Prolongamento da frequência		NEEs	
	M	F	M	F	M	F	M	F	M	F
Região:	2729	2567	162	146	52	55	75	30	187	92
EB1/JI de Altares	10	14	2	1						
EB1/JI de Raminho	5	6								
EB1,2,3/JI de Biscoitos	20	14		1	1		1	1	1	1
Graciosa	40	36	1							
EBS da Graciosa	40	36	1							
EB1/JI de Santa Cruz	14	13	1							
EB1/JI de Guadalupe	9	11								
EB1/JI de Luz	10	5								
EB1/JI de Vila da Praia	7	7								
São Jorge	58	63	3	5		2				
EBS da Calheta	11	13		2		1				
EB1/JI de Ribeira Seca	3	7		2		1				
EB1/JI de Calheta	8	6								
EBI de Vila do Topo	7	14		1		1				
EB1,2,3/JI de Vila do Topo	7	14		1		1				
EBS de Velas	40	36	3	2						
EB1/JI de Velas	15	15	1	1						
EB1/JI de Beira	15	15	1	1						
EB1/JI de Santo Amaro	10	6	1							
Pico	175	142	10	9		1	4	1	12	3
EBS das Lajes do Pico	64	50	3				2		6	1
EB1/JI de Lajes do Pico	12	10								
EB1/JI de Ribeira do Meio	8	4	1						1	
EB1/JI de Silveira	10	5					2		3	
EB1/JI Ponta da Ilha	16	14							2	1
EB1/JI de Ribeiras	12	7	1							
EB1/JI de São João	6	10	1							
EBS da Madalena	76	67	7	9		1	2	1	4	2
EB1/JI de Bandeiras	8	6	2	4						
EB1/JI de Criação Velha	23	11	1	1			1	1	2	1
EB1/JI de Madalena	39	36	3	2		1	1		2	
JI de São Caetano	6	14	1	2						1
EBS de São Roque do Pico	35	25							2	
EB1/JI de Praínha e Santo Amaro	11	9							1	
EB2,3/S de São Roque do Pico	24	16							1	
Faial	143	140	8	8	6	3		2	7	2
EBI da Horta	143	140	8	8	6	3		2	7	2
EB1/JI de Capelo e Praia do Norte	8	11							1	1
EB1/JI de Castelo Branco	12	11	3	2	1	1		1	1	
EB1/JI de Cedros	12	9								
EB1/JI de Feteira	11	9		1	1	1				
EB1/JI de Flamengos	25	19		1						
EB1/JI de Vista Alegre, Matriz e Conceição	24	37	3	2	1				2	

JI

CURRÍCULO REGULAR

INSCRIÇÕES E APROVEITAMENTO POR IDADE E POR SEXO

Rede Pública

Desagregação por Ilha, Unidade Orgânica e por Escola	Inscrições		Transferências		Assiduidade irregular		Prolongamento da frequência		NEEs	
	M	F	M	F	M	F	M	F	M	F
Região:	2729	2567	162	146	52	55	75	30	187	92
EB1/JI de Pasteleiro	32	28	1	2	3			1	2	1
EB1/JI de Pedro Miguel	10	10							1	
EB1/JI de Praia do Almoxarife	9	6	1			1				
Flores	49	54	3	1	7	13	2		2	
EBS das Flores	49	54	3	1	7	13	2		2	
EB1,2/JI das Lajes das Flores	29	21	3	1	2	3	2		2	
EB1/JI de Ponta Delgada	2	5			1	2				
EB1,2,3/JI/S Pde Maurício de Freitas	18	28			4	8				

CRECHES
CURRÍCULO REGULAR
INSCRIÇÕES POR IDADE E POR SEXO

Rede Privada

Desagrergação por Escola	Inscrições			<1 Ano		1 Ano		2 Anos		NEEs	
	M	F	MF	M	F	M	F	M	F	M	F
Região:	718	888	1 606	134	130	253	239	331	278	1	
São Miguel	373	399	772	64	55	127	107	182	128	1	
Ponta Delgada	189	204	393	37	35	64	55	88	61		
JI A Estrofinha (Centro Social Paroquial de Fajã de Baixo)	28	21	49	8	7	5	5	15	3		
Cooperativa de Ensino "A Colmeia"		2	2						1		
JI Os Traquinas - Centro de Bem Estar Social João XXIII	19	24	43	5	5	5	6	9	7		
JI de Associação Bem Estar Infantil de Santa Clara	19	24	43	5	4	4	10	10	4		
Colégio Gente de Palmo e Meio	21	21	42	4	4	11	3	6	8		
JI Centro Social e Paroquial de São Pedro	22	26	48	5	5	11	6	6	9		
JI Centro de Animação Infantil (Centro Social e Paroquial de São	9	13	22			4	4	5	5		
JI Arco Íris - Coopdelga	27	24	51	4	4	8	8	15	6		
JI Castelinho Encantado	24	24	48	1	1	10	7	13	10		
Jardim Escola João de Deus	20	25	45	5	5	6	6	9	8		
Ribeira Grande	91	112	203	13	10	29	32	49	41		
JI Jacinto Ferreira Cabido	31	24	55	9	2	9	6	13	10		
JI Centro de Apoio a Criança 1	10	20	30	1	2	3	4	6	8		
JI Centro Social e Paroquial de S. Pedro-Ribeira Seca	1	3	4					1	1		
JI Centro de Apoio a Criança 2	7	14	21	2			4	5	6		
JI A Toca - Centro de Apoio Social e Acolhimento Casa Bernardo	26	29	55		4	10	11	16	9		
JI Estrela-do-Mar (Sta. Casa Mis. da Ribeira Grande)	16	22	38	1	2	7	7	8	7		
Lagoa	43	31	74	6	4	18	5	19	11		
JI O Pardal	22	18	40	4	4	10	1	8	7		
JI O Ninho	21	13	34	2		8	4	11	4		
Povoação	18	19	37	5	2	4	6	9	5		
JI Fundação Maria Isabel do Carmo Medeiros	18	19	37	5	2	4	6	9	5		
Vila Franca do Campo	32	33	65	3	4	12	9	17	10	1	
JI O Cogumelo (Centro de Assistência Social de Vila Franca do	9	16	25			4	5	5	7		
JI Os Cordeirinhos (Santa Casa da Misericórdia de V. F. Campo)	23	17	40	3	4	8	4	12	3	1	
Terceira	213	284	497	49	48	76	78	88	85		
Angra do Heroísmo	207	269	476	49	47	75	74	83	80		
JI de Sta.Casa da Misericórdia de Angra do Heroísmo	39	40	79	12	6	12	10	15	12		
JI Mãe de Deus - Caritas dos Açores-Terceira	27	28	55	8	4	7	8	12	10		
JI O Carrocel	21	36	57	8	7	5	11	8	12		
JI O Baloiço (Centro Infantil de Angra do Heroísmo)	33	34	67	10	7	11	12	12	9		
JI O Ninho	13	23	36	3	6	5	5	5	6		
JI A Gaivota	9	13	22	2		4	3	3	5		
JI A Joaninha	21	27	48	2	5	12	9	7	7		
JI O Golfinho (Confederação Operária Terceirense)	7	19	26		3	3	3	4	8		
JI O Girassol	13	20	33	1		7	7	5	3		
JI Obra Social Madre Maria Clara	24	29	53	3	9	9	6	12	8		
Praia da Vitória	6	15	21		1	1	4	5	5		
JI Divertilaxia - Actividades de diversão, lazer e espectáculos	6	15	21		1	1	4	5	5		
Graciosa	20	33	53	1	3	7	7	12	17		
Santa Cruz da Graciosa	20	33	53	1	3	7	7	12	17		
JI O Balão	20	33	53	1	3	7	7	12	17		
São Jorge	40	67	107	8	6	13	18	19	22		
Velas	21	30	51	1	4	8	3	12	13		
JI O Roseiral	8	19	27		4	4	1	4	9		
JI Instituto de Santa Catarina	13	11	24	1		4	2	8	4		

CRECHES
CURRÍCULO REGULAR

INSCRIÇÕES POR IDADE E POR SEXO

Rede Privada

Desagrergação por Escola	Inscrições			<1 Ano		1 Ano		2 Anos		NEEs	
	M	F	MF	M	F	M	F	M	F	M	F
Região:	718	888	1 606	134	130	253	239	331	278	1	
Calheta	19	37	56	7	2	5	15	7	9		
JI O Golfinho	14	25	39	6	2	4	11	4	6		
JI Bem me Quer (Centro Social e Paroquial de Santo Antão)	5	12	17	1		1	4	3	3		
Pico	31	52	83	4	8	15	18	12	10		
São Roque do Pico	7	8	15		1	4	3	3			
JI Pica-Pau (Santa Casa da Misericórdia de São Roque)	7	8	15		1	4	3	3			
Madalena	15	20	35	1	1	7	10	7	3		
JI Centro de Apoio a Criança da Madalena	15	20	35	1	1	7	10	7	3		
Lajes do Pico	9	24	33	3	6	4	5	2	7		
JI O Arco-Iris	9	24	33	3	6	4	5	2	7		
Faial	20	27	47	4	6	8	6	8	9		
Horta	20	27	47	4	6	8	6	8	9		
Casa de Infância de Santo Antonio	20	27	47	4	6	8	6	8	9		
Flores	19	18	37	4	3	7	3	8	6		
Santa Cruz das Flores	19	18	37	4	3	7	3	8	6		
JI O Girassol	19	18	37	4	3	7	3	8	6		
Corvo	2	8	10		1		2	2	1		
Vila do Corvo	2	8	10		1		2	2	1		
JI Planeta Azul	2	8	10		1		2	2	1		

EDUCAÇÃO PRÉ-ESCOLAR
CURRÍCULO REGULAR

INSCRIÇÕES POR IDADE E POR SEXO

Rede Privada

Desagrergação por Escola	Inscrições			3 Anos		4 Anos		5 Anos		6 Anos		NEEs	
	M	F	MF	M	F	M	F	M	F	M	F	M	F
Região:	1 412	1 255	2 667	469	377	474	425	360	366	109	87	6	
Santa Maria	5	4	9			2	2	3	2				
Vila do Porto	5	4	9			2	2	3	2				
JI Mãe de Deus	5	4	9			2	2	3	2				
São Miguel	717	675	1 392	252	213	262	243	182	201	21	18	6	
Ponta Delgada	450	444	894	143	130	170	152	130	152	7	10	2	
JI A Estufinha (Centro Social Paroquial de Fajã de	31	19	50	14	8	11	8	6	3				
Externato "A Passarada"	17	28	45	3	4	6	12	6	9	2	3		
Cooperativa de Ensino "A Colmeia"	48	77	125	11	17	19	26	18	34				
JI Os Traquinas - Centro de Bem Estar Social João	40	28	68	12	10	14	10	14	8				
Colégio de São Francisco Xavier	64	58	122	7	17	21	14	35	26	1	1		
JI de Associação Bem Estar Infantil de Santa Clara	31	31	62	9	4	12	14	8	13	2			
Colégio Gente de Palmo e Meio	23	20	43	10	3	4	4	9	13				
JI Coração de Jesus	31	19	50	16	6	11	5	4	8			2	
JI Centro Social e Paroquial de São Pedro	14	15	29	7	4	7	10		1				
JI Centro de Animação Infantil (Centro Social e	18	21	39	6	8	7	7	5	6				
JI Arco Íris - Coopdelga	22	20	42	9	14	13	6						
JI Castelinho Encantado	42	47	89	14	13	17	16	9	12	2	6		
Jardim Escola João de Deus	39	39	78	15	12	11	14	13	13				
Colégio do Castanheiro	30	22	52	10	10	17	6	3	6				
Ribeira Grande	163	132	295	67	45	57	52	35	32	4	3	4	
JI Jacinto Ferreira Cabido	41	22	63	26	13	11	8	4	1				
JI Centro de Apoio a Criança 1	21	17	38	5	5	13	10	3	2			1	
JI Centro Social e Paroquial de S. Pedro-Ribeira	4	7	11	1	2	2	5	1					
JI Casa Leo	9	6	15			3	3	3	3	3		2	
JI Centro de Apoio a Criança 2	32	24	56	12	5	10	5	9	12	1	2	1	
JI A Toca - Centro de Apoio Social e Acolhimento	32	28	60	10	10	13	13	9	4		1		
JI Estrela-do-Mar (Sta. Casa Mis. da Ribeira	24	28	52	13	10	5	8	6	10				
Lagoa	38	31	69	22	10	12	16	4	5				
JI O Pardal	18	9	27	12	3	6	6						
JI O Ninho	20	22	42	10	7	6	10	4	5				
Povoação	16	13	29	4	9	8	3	4	1				
JI Fundação Maria Isabel do Carmo Medeiros	16	13	29	4	9	8	3	4	1				
Vila Franca do Campo	38	47	85	11	15	10	17	7	10	10	5		
JI O Cogumelo (Centro de Assistência Social de	31	33	64	7	7	7	11	7	10	10	5		
JI Os Cordeirinhos (Santa Casa da Misericórdia de	7	14	21	4	8	3	6						
Nordeste	12	8	20	5	4	5	3	2	1				
JI Alegria	12	8	20	5	4	5	3	2	1				
Terceira	457	366	823	145	103	133	112	122	101	57	50		
Angra do Heroísmo	393	325	718	118	97	118	90	100	89	57	49		
JI de Sta.Casa da Misericórdia de Angra do	32	30	62	14	9	13	8	5	13				
JI Mãe de Deus - Cáritas dos Açores-Terceira	27	21	48	11	7	7	4	9	9		1		
JI O Carrocel	33	26	59	11	10	11	6	11	10				
JI O Baloiço (Centro Infantil de Angra do	76	55	131	12	8	12	10	15	5	37	32		
JI O Ninho	37	25	62	9	5	13	11	5	1	10	8		
JI A Gaivota	19	21	40	10	9	5	8	2	4	2			
JI A Joaninha	19	16	35	7	8	7	6	5	2				
JI de São Gonçalo	34	23	57	12	11	9	5	13	7				
JI O Palhaço	5	8	13			1	1		5	4	2		

EDUCAÇÃO PRÉ-ESCOLAR
CURRÍCULO REGULAR

INSCRIÇÕES POR IDADE E POR SEXO

Rede Privada

Desagrergação por Escola	Inscrições			3 Anos		4 Anos		5 Anos		6 Anos		NEEs	
	M	F	MF	M	F	M	F	M	F	M	F	M	F
Região:	1 412	1 255	2 667	469	377	474	425	360	366	109	87	6	
JI O Golfinho (Confederação Operária	33	22	55	5	8	14	5	10	3	4	6		
JI O Girassol	13	7	20	5	5	4		4	2				
JI Obra Social Madre Maria Clara	65	71	136	22	17	22	26	21	28				
Praia da Vitória	64	41	105	27	6	15	22	22	12		1		
JI O Ninho - Serra de São Tiago	5	8	13	2			4	3	3		1		
JI de São Lazaro	25	20	45	11	5	8	9	6	6				
JI Um-Do-Li-Ta (Centro Socio Educativo de Santa	5	4	9	1		1	4	3					
JI Divertilaxia - Actividades de diversão, lazer e	29	9	38	13	1	6	5	10	3				
Graciosa	23	16	39	7	8	11	6	5	2				
Santa Cruz da Graciosa	23	16	39	7	8	11	6	5	2				
JI O Balão	23	16	39	7	8	11	6	5	2				
São Jorge	77	65	142	22	18	23	19	20	22	12	6		
Velas	51	30	81	13	6	16	10	14	10	8	4		
JI O Roseiral	34	18	52	10	4	11	7	9	5	4	2		
JI Instituto de Santa Catarina	17	12	29	3	2	5	3	5	5	4	2		
Calheta	26	35	61	9	12	7	9	6	12	4	2		
JI O Golfinho	19	29	48	7	9	6	9	5	10	1	1		
JI Bem me Quer (Centro Social e Paroquial de	7	6	13	2	3	1		1	2	3	1		
Pico	45	42	87	20	18	16	11	7	10	2	3		
São Roque do Pico	18	19	37	8	9	5	4	4	6	1			
JI Pica-Pau (Santa Casa da Misericórdia de São	18	19	37	8	9	5	4	4	6	1			
Madalena	21	19	40	10	7	9	6	1	3	1	3		
JI Centro de Apoio a Criança da Madalena	21	19	40	10	7	9	6	1	3	1	3		
Lajes do Pico	6	4	10	2	2	2	1	2	1				
JI O Arco-Iris	6	4	10	2	2	2	1	2	1				
Faial	67	71	138	14	11	23	22	18	28	12	10		
Horta	67	71	138	14	11	23	22	18	28	12	10		
JI O Castelinho - Lar das Criancinhas da Horta	33	29	62			10	10	11	9	12	10		
Casa de Infância de Santo António	34	42	76	14	11	13	12	7	19				
Flores	11	11	22	7	5	3	6			1			
Santa Cruz das Flores	11	11	22	7	5	3	6			1			
JI O Girassol	11	11	22	7	5	3	6			1			
Corvo	10	5	15	2	1	1	4	3		4			
Vila do Corvo	10	5	15	2	1	1	4	3		4			
JI Planeta Azul	10	5	15	2	1	1	4	3		4			

1.º CICLO DO ENSINO BÁSICO – ENSINO REGULAR

Neste nível de escolaridade, a rede privada representa apenas 7,7% do total de matrículas nas duas redes. Na rede privada, este nível é ministrado nas instituições particulares que poderão oferecer outros níveis de ensino.

Na rede pública, este nível de escolaridade é ministrado nas EB1s e EB1/JIs integradas na Unidades Orgânicas.

Alunos matriculados no 1.º ciclo do ensino básico, segundo a rede

(Ensino Regular)

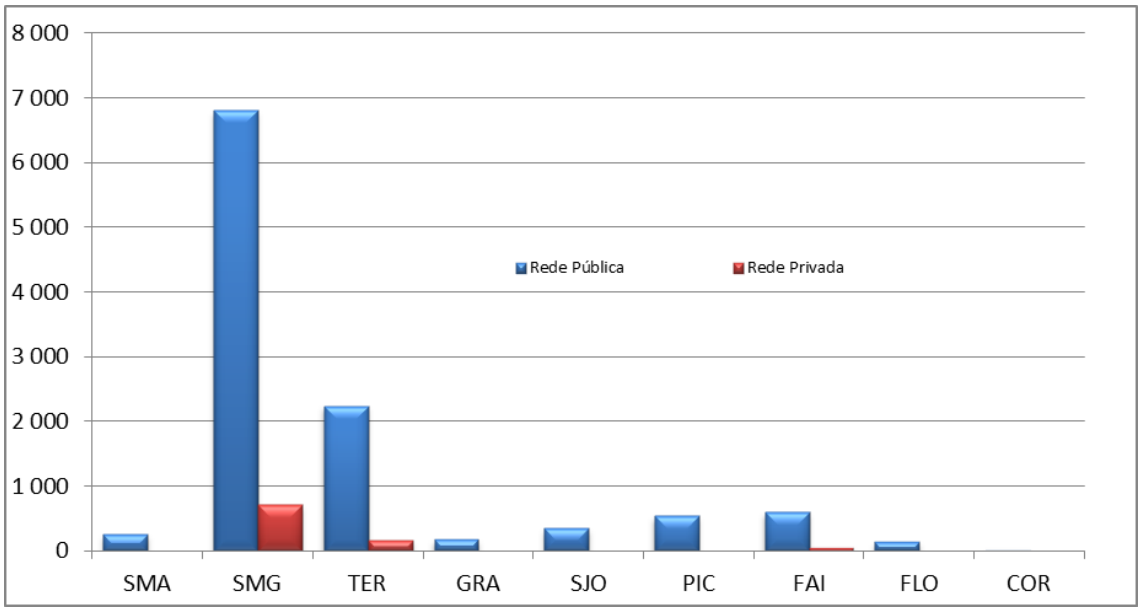

1º CICLO DO ENSINO BÁSICO
CURRÍCULO REGULAR
MATRÍCULAS E APROVEITAMENTO POR ANO DE ESCOLARIDADE E POR SEXO

Rede Pública

Desagregação por Ilha, por Unidade Orgânica e por Escola

	1º Ano													
	Matrículas				Transfer.		Transições		Retenções				Desistências	
	1ª vez		2ª vez						Não Aproveit		Faltas			
	M	F	M	F	M	F	M	F	M	F	M	F	M	F
Região:	1266	1207	194	137	35	47	1220	1146	202	149	1	2	2	
Santa Maria	27	29	3	3			28	32	2					
EBS de Santa Maria	27	29	3	3			28	32	2					
EB1/JI de Almagreira	3	3		2			2	5	1					
EB1/JI D. António de Sousa Braga	2	1	1				3	1						
EB1/JI de São Pedro	3	1	1				4	1						
EB1/JI de Vila do Porto	13	11	1	1			13	12	1					
EB1/JI de Aeroporto	6	13					6	13						
São Miguel	759	753	115	76	20	23	726	701	126	103	1	2	1	
EBI de Água de Pau	27	20	3	1	1	1	28	18	1	2				
EB1,2,3/JI de Água de Pau	27	20	3	1	1	1	28	18	1	2				
EBI da Lagoa	61	70	13	11	3	2	60	69	11	10				
EB1/JI Dr. Francisco Machado Faria e Maia	12	12					11	11	1	1				
EB1/JI Marquês Jácome Correia	6	5	1	2		1	7	6						
EB1/JI Francisco Carreira da Costa	21	25	4	2		1	21	23	4	3				
EB1/JI Prof. Octávio Gomes Filipe	2	3	4		2		3	3	1					
EB1/JI Tavares Cantário	12	6		1			9	7	3					
EB1/JI Dr. José Pereira Botelho	6	15	2	4	1		5	13	2	6				
EB1/JI D. Manuel de Medeiros Guerreiro	2	4	2	2			4	6						
EBS do Nordeste	19	26	4	1		1	20	26	3					
EB1/JI Prof. Manuel Francisco Correia	3	3	2	1		1	4	3	1					
EB1/JI de Algarvia	1	4					1	4						
EB1/JI de Lomba da Fazenda	9	7					9	7						
EB1/JI de Nordeste	4	8					3	8	1					
EB1/JI Manuel Inácio de Melo	2	4	2				3	4	1					
EBI Canto da Maia	120	96	2	6	3	4	114	89	5	9				
EB1/JI de Santa Clara	45	25	1	6		1	44	26	2	4				
EB1/JI de Ramalho	11	8			1	1	10	7						
EB1/JI de São José	13	26	1				14	26						
EB1/JI Prof. Dr. Alexandre Linhares Furtado	31	21				2	28	16	3	3				
EB1/JI Cecília Meireles	20	16			2		18	14		2				

1º CICLO DO ENSINO BÁSICO
CURRÍCULO REGULAR

MATRÍCULAS E APROVEITAMENTO POR ANO DE ESCOLARIDADE E POR SEXO

Rede Pública

Desagregação por Ilha, por Unidade Orgânica e por Escola	1º Ano													
	Matrículas				Transfer.		Transições		Retenções				Desistências	
	1ª vez		2ª vez						Não Aproveit		Faltas			
	M	F	M	F	M	F	M	F	M	F	M	F	M	F
Região:	1266	1207	194	137	35	47	1220	1146	202	149	1	2	2	
EBI Roberto Ivens	81	72	12	7	2	1	79	68	11	10	1			
EB1/JI de São Pedro	26	23	4	3	2		25	22	2	4	1			
EB1/JI de Matriz	18	9	3	2			21	10		1				
EB1/JI de Livramento	15	19	1	1		1	12	19	4					
EB1/JI de São Roque	22	21	4	1			21	17	5	5				
EBI dos Arrifes	59	64	5	7	2	3	47	57	15	10		1		
EB1/JI Cardeal Humberto Medeiros	21	16	3	3	2	1	18	15	4	2		1		
EB1/JI Eng. José Cordeiro	7	7	1	2			6	8	2	1				
EB1/JI de Milagres	10	6	1	2			8	6	3	2				
EB1/JI de Outeiro	6	6					3	5	3	1				
EB1/JI de Covoada	2	11				1	1	7	1	3				
EB1/JI de Relva	13	18				1	11	16	2	1				
EBI de Vila das Capelas	68	56	13	8	1	1	65	55	15	8				
EB1/JI João Francisco Cabral	3	5	1	1			2	5	2	1				
EB1/JI Manuel António de Vasconcelos	4	2	2				5	2	1					
EB1/JI de Vila das Capelas	17	10	4	1	1		19	11	1					
EB1/JI de Fenais da Luz	4	3	2	2		1	4	4	2					
EB1/JI Francisco José de Medeiros	1	9	1	1			2	8		2				
EB1/JI Padre António Nunes	7						7							
EB1/JI de Santa Bárbara	5	6	1				5	4	1	2				
EB1/JI de Santo António	14	6	2	2			12	7	4	1				
EB1/JI São Vicente Ferreira	6	10		1			6	10		1				
EB1/JI de Poços	7	5					3	4	4	1				
EBI dos Ginetes	24	22	6	3	1		24	24	5	1				
EB1/JI de Candelária	5	3	2				6	3	1					
EB1/JI Comendador Ângelo José Dias	4	4					4	4						
EB1/JI Padre José Cabral Lindo	2	5		1			1	6	1					
EB1 Dr. Carlos Bettencourt Leça	5	4	1				6	3		1				
EB1/JI Padre José Gomes Pereira	8	6	3	2	1		7	8	3					
EBS da Povoação	28	33	9	3		3	30	27	7	6				
EB1/JI Prof. José Furtado Leite	3	1	3				5		1	1				

1º CICLO DO ENSINO BÁSICO
CURRÍCULO REGULAR

MATRÍCULAS E APROVEITAMENTO POR ANO DE ESCOLARIDADE E POR SEXO

Rede Pública

Desagregação por Ilha, por Unidade Orgânica e por Escola

	1º Ano													
	Matrículas				Transfer.		Transições		Retenções				Desistências	
	1ª vez		2ª vez						Não Aproveit		Faltas			
	M	F	M	F	M	F	M	F	M	F	M	F	M	F
Região:	1266	1207	194	137	35	47	1220	1146	202	149	1	2	2	
EB1/JI de Faial da Terra	2	3					1	3	1					
EB1/JI de Lomba do Loução	4	3	1	1		1	5	3						
EB1/JI Monsenhor João Maurício Amaral Ferreira	5	11	2			2	7	6		3				
EB1/JI de Lomba do Botão	2	2					1	2	1					
EB1/JI de Ribeira Quente	4	3		1			3	3	1	1				
EB1,2,3/JI de Furnas	8	10	3	1			8	10	3	1				
EBI da Maia	36	30	5	3			36	31	5	2				
EB1/JI de Fenais da Ajuda	6	2	3	1			6	3	3					
EB1/JI Prof. Amâncio da Câmara Leite	9	5		2			8	6	1	1				
EB1/JI Prof. Manuel Jacinto da Ponte	12	9	2				13	8	1	1				
EB1/JI Padre Dr. Laudalino da Câmara Moniz	6	9					6	9						
EB1/JI de São Brás	3	5					3	5						
EBI de Rabo de Peixe	88	114	13	4	3	5	66	84	31	28		1	1	
EB1/JI António Medeiros Frazão	4	2	3				6	2	1					
EB1/JI Prof. António Augusto da Mota Frazão	15	21	2		1		11	17	4	4			1	
EB1/JI António Tavares Torres	30	26	2		2	3	21	16	9	6		1		
EB1/JI D. Paulo José Tavares	25	45	5				22	39	8	6				
EB1,2,3/JI da Vila de Rabo de Peixe	14	20	1	4		2	6	10	9	12				
EBI da Ribeira Grande	86	85	19	16	4	2	87	87	14	12				
EB1/JI de Ribeirinha	16	17	6	4	1		17	18	4	3				
EB1/JI de Conceição	14	12	2	4			14	14	2	2				
EB1/JI de Foros	19	14	2	1			19	13	2	2				
EB1/JI de Matriz	15	16	8	7	2	1	17	20	4	2				
EB1/JI Madre Teresa da Anunciada	18	15	1		1	1	16	11	2	3				
EB1/JI de Santa Bárbara	4	11					4	11						
EBS de Vila Franca do Campo	47	54	7	1			53	50	1	5				
EB1/JI Francisco de Medeiros Garoupa	8	7	3	1			10	8	1					
EB1/JI Prof. Teotónio Machado de Andrade	5	6					5	6						
EB1/JI Prof. António dos Santos Botelho	20	32	3				23	30		2				
EB1/JI Padre Manuel Ernesto Ferreira	14	9	1				15	6		3				
EBI de Ponta Garça	15	11	4	5			17	16	2					

1º CICLO DO ENSINO BÁSICO
CURRÍCULO REGULAR
MATRÍCULAS E APROVEITAMENTO POR ANO DE ESCOLARIDADE E POR SEXO

Rede Pública

Desagregação por Ilha, por Unidade Orgânica e por Escola

	1º Ano													
	Matrículas				Transfer.		Transições		Retenções				Desistências	
	1ª vez		2ª vez						Não Aproveit		Faltas			
	M	F	M	F	M	F	M	F	M	F	M	F	M	F
Região:	1266	1207	194	137	35	47	1220	1146	202	149	1	2	2	
EB1,2,3/JI de Ponta Garça	15	11	4	5			17	16	2					
Terceira	263	246	33	27	9	16	243	234	43	23			1	
EBI de Angra do Heroísmo	74	52	6	6	3	3	67	51	10	4				
EB1/JI de São João de Deus	5	6				2	4	2	1	2				
EB1/JI de Ribeirinha	8	7	2	3			8	10	2					
EB1/JI Infante D. Henrique	38	29	3	3	1	1	38	29	2	2				
EB1,2,3/JI de Angra do Heroísmo	23	10	1		2		17	10	5					
EBS Tomás de Borba	72	50	4	5	2	2	64	46	10	7				
EB1/JI de Pico da Urze	7	4	1	1		1	7	3	1	1				
EB1/JI de Cinco Ribeiras	4						4							
EB1/JI de Doze Ribeiras	5				1		4							
EB1/JI de Posto Santo	8	3					8	2		1				
EB1/JI de Santa Bárbara	1	4						4	1					
EB1/JI de São Bartolomeu dos Regatos	3	7		1		1	3	7						
EB1/JI de São Mateus da Calheta	14	12	3	3			15	12	2	3				
EB1/JI de Cantinho	3	2			1		2	1		1				
EB1/JI Prof. Maximino F. Rocha	11	8					5	7	6	1				
EB1,2,3/JI/S/EA Tomás de Borba	16	10					16	10						
EBI Francisco Ferreira Drummond	14	30	5	4	3	2	14	32	2					
EB1,2,3/JI de Vila de São Sebastião	10	15	3	3	3	2	8	16	2					
EB1/JI de Porto Judeu	4	15	2	1			6	16						
EBI da Praia da Vitória	90	97	16	10	1	8	88	90	16	9			1	
EB1/JI de Agualva	2	8					1	8	1					
EB1/JI de Cabo da Praia	6	2	1				5	2	2					
EB1/JI de Fonte do Bastardo	6	5	1			1	5	4	2					
EB1/JI Irmãos Goulart	6	7	2	2		1	8	7		1				
EB1/JI de Aldeia Nova	6	11	1		1	3	5	7	1	1				
EB1/JI de Base Aérea Nº 4	2	6	1	2		2	2	5	1	1				
EB1/JI Padre Lino Vieira Fagundes	4	2	2	3			4	5	2					
EB1/JI de Porto Martins	2	1					2	1						
EB1/JI de Casa da Ribeira	4	3	1				3	3	2					

1º CICLO DO ENSINO BÁSICO
CURRÍCULO REGULAR

MATRÍCULAS E APROVEITAMENTO POR ANO DE ESCOLARIDADE E POR SEXO

Rede Pública

Desagregação por Ilha, por Unidade Orgânica e por Escola

	1º Ano													
	Matrículas				Transfer.		Transições		Retenções				Desistências	
	1ª vez		2ª vez						Não Aproveit		Faltas			
	M	F	M	F	M	F	M	F	M	F	M	F	M	F
Região:	1266	1207	194	137	35	47	1220	1146	202	149	1	2	2	
EB1/JI de Santa Luzia	3	3					2	2	1	1				
EB1/JI de Santa Rita	5	8	2				5	7	2	1				
EB1/JI de São Brás	2	4					2	4						
EB1/JI de Vila Nova	11	3	1	2		1	12	4						
EB1,2,3/JI Francisco Ornelas da Câmara	31	34	4	1			32	31	2	4			1	
EBI dos Biscoitos	13	17	2	2		1	10	15	5	3				
EB1/JI de Altares	1	7						6	1	1				
EB1/JI de Ramalho	3		1	2		1	1	1	3					
EB1,2,3/JI de Biscoitos	9	10	1				9	8	1	2				
Graciosa	29	14	4	4			27	15	6	3				
EBS da Graciosa	29	14	4	4			27	15	6	3				
EB1/JI de Santa Cruz	14	4	3	3			11	5	6	2				
EB1/JI de Guadalupe	3	1		1			3	2						
EB1/JI de Luz	4	5	1				5	4		1				
EB1/JI de Vila da Praia	8	4					8	4						
São Jorge	40	43	8	7	2	2	43	45	3	3				
EBS da Calheta	11	13	4	2			13	14	2	1				
EB1/JI de Ribeira Seca	3	5	1	2			3	7	1					
EB1/JI de Calheta	8	8	3				10	7	1	1				
EBI de Vila do Topo	7	6		1		1	6	6	1					
EB1,2,3/JI de Vila do Topo	7	6		1		1	6	6	1					
EBS de Velas	22	24	4	4	2	1	24	25		2				
EB1/JI de Velas	11	16	2	1	1		12	16		1				
EB1/JI de Beira	3	2	2	1	1		4	2		1				
EB1/JI de Santo Amaro	5	3		2		1	5	4						
EB1 de Urzelina	3	3					3	3						
Pico	54	55	8	7	1	4	57	55	4	3				
EBS das Lajes do Pico	21	12	4	4			24	16	1					
EB1/JI de Lajes do Pico	4	3		1			4	4						
EB1/JI de Ribeira do Meio	4	1	1				5	1						

1º CICLO DO ENSINO BÁSICO
CURRÍCULO REGULAR

MATRÍCULAS E APROVEITAMENTO POR ANO DE ESCOLARIDADE E POR SEXO

Rede Pública

Desagregação por Ilha, por Unidade Orgânica e por Escola

	1º Ano													
	Matrículas				Transfer.		Transições		Retenções				Desistências	
	1ª vez		2ª vez						Não Aproveit		Faltas			
	M	F	M	F	M	F	M	F	M	F	M	F	M	F
Região:	1266	1207	194	137	35	47	1220	1146	202	149	1	2	2	
EB1/JI de Silveira	4	2					4	2						
EB1/JI Ponta da Ilha	6	6	2	3			7	9	1					
EB1/JI de Ribeiras	2		1				3							
EB1/JI de São João	1						1							
EBS da Madalena	24	35	2	2	1	3	23	33	2	1				
EB1 de Candelária		5				1		4						
EB1/JI de Bandeiras		5						5						
EB1/JI de Criação Velha	3	2					3	2						
EB1 de São Mateus	4	4					4	4						
EB1,2,3/S Cardeal Costa Nunes	17	19	2	2	1	2	16	18	2	1				
EBS de São Roque do Pico	9	8	2	1		1	10	6	1	2				
EB2,3/S de São Roque do Pico	9	8	2	1		1	10	6	1	2				
Faial	65	56	23	12	1	2	72	53	15	13				
EBI da Horta	65	56	23	12	1	2	72	53	15	13				
EB1,2 António José de Ávila	23	16	8	3			26	18	5	1				
EB1/JI de Capelo e Praia do Norte	5	3					5	3						
EB1/JI de Castelo Branco	5	2	3	2		1	8	1		2				
EB1/JI de Cedros	2	6	1				3	4		2				
EB1/JI de Feteira	2	7					1	3	1	4				
EB1/JI de Flamengos	10	4	1	2			9	4	2	2				
EB1/JI de Vista Alegre, Matriz e Conceição	4	10	3	2	1	1	6	11						
EB1/JI de Pasteleiro	8	6	2	1			5	6	5	1				
EB1/JI de Pedro Miguel	4	1	5	2			7	3	2					
EB1/JI de Praia do Almoxarife	2	1					2			1				
Flores	27	11		1	2		22	11	3	1				
EBS das Flores	27	11		1	2		22	11	3	1				
EB1,2/JI das Lajes das Flores	6	5		1	1		5	5		1				
EB1/JI de Ponta Delgada	4	2			1		3	2						
EB1,2,3/JI/S Pde Mauricio de Freitas	17	4					14	4	3					
Corvo	2						2							

1º CICLO DO ENSINO BÁSICO
CURRÍCULO REGULAR

MATRÍCULAS E APROVEITAMENTO POR ANO DE ESCOLARIDADE E POR SEXO

Rede Pública

Desagregação por Ilha, por Unidade Orgânica e por Escola	1º Ano													
	Matrículas				Transfer.		Transições		Retenções				Desistências	
	1ª vez		2ª vez						Não Aproveit		Faltas			
	M	F	M	F	M	F	M	F	M	F	M	F	M	F
Região:	1266	1207	194	137	35	47	1220	1146	202	149	1	2	2	
EBS Mouzinho da Silveira	2						2							
EB1,2,3/S Mouzinho da Silveira	2						2							

1º CICLO DO ENSINO BÁSICO
CURRÍCULO REGULAR
MATRÍCULAS E APROVEITAMENTO POR ANO DE ESCOLARIDADE E POR SEXO

Rede Pública

Desagregação por Ilha, por Unidade Orgânica e por Escola

	2º Ano													
	Matrículas				Transfer.		Transições		Retenções				Desistências	
	1ª vez		2ª vez						Não Aproveit		Faltas			
	M	F	M	F	M	F	M	F	M	F	M	F	M	F
Região:	1343	1309	174	156	45	47	1206	1244	261	169	5	2		3
Santa Maria	39	37	5	1		1	39	37	5					
EBS de Santa Maria	39	37	5	1		1	39	37	5					
EB1/JI de Almagreira	5	4	1				5	4	1					
EB1/JI D. António de Sousa Braga	2	3	1				2	3	1					
EB1/JI de São Pedro	7	3	2	1			7	4	2					
EB1/JI de Vila do Porto	19	21				1	18	20	1					
EB1/JI de Aeroporto	6	6	1				7	6						
São Miguel	804	813	105	86	28	29	701	745	176	120	4	2		3
EBI de Água de Pau	22	16	2	5	1		21	18	2	3				
EB1,2,3/JI de Água de Pau	22	16	2	5	1		21	18	2	3				
EBI da Lagoa	54	54	3	6	1	3	45	47	11	10				
EB1/JI Dr. Francisco Machado Faria e Maia	9	6	2	1		1	10	5	1	1				
EB1/JI Marquês Jácome Correia	6	4					6	4						
EB1/JI Francisco Carreira da Costa	13	19		2		2	10	16	3	3				
EB1/JI Prof. Octávio Gomes Filipe	7	4	1				4	3	4	1				
EB1/JI Tavares Cantário	6	7					5	6	1	1				
EB1/JI Dr. José Pereira Botelho	7	10		1			6	8	1	3				
EB1/JI D. Manuel de Medeiros Guerreiro	6	4		2	1		4	5	1	1				
EBS do Nordeste	22	23	4	5			22	25	4	3				
EB1/JI Prof. Manuel Francisco Correia	4	5					3	5	1					
EB1/JI de Algarvia	4	3	2	1			5	4	1					
EB1/JI de Lomba da Fazenda	5	5		1			4	6	1					
EB1/JI de Nordeste	8	6	1	2			8	6	1	2				
EB1/JI Manuel Inácio de Melo	1	4	1	1			2	4		1				
EBI Canto da Maia	130	111	3	7	6	5	115	102	12	11				
EB1/JI de Santa Clara	36	35				1	34	32	2	2				
EB1/JI de Ramalho	14	10		2		2	13	9	1	1				
EB1/JI de São José	23	15	2	1	3	1	21	12	1	3				
EB1/JI Prof. Dr. Alexandre Linhares Furtado	24	28		1	2	1	19	23	3	5				
EB1/JI Cecília Meireles	33	23	1	3	1		28	26	5					

1° CICLO DO ENSINO BÁSICO
CURRÍCULO REGULAR
MATRÍCULAS E APROVEITAMENTO POR ANO DE ESCOLARIDADE E POR SEXO

Rede Pública

Desagregação por Ilha, por Unidade Orgânica e por Escola

	2° Ano													
	Matrículas				Transfer.		Transições		Retenções				Desistências	
	1ª vez		2ª vez						Não Aproveit		Faltas			
	M	F	M	F	M	F	M	F	M	F	M	F	M	F
Região:	1343	1309	174	156	45	47	1206	1244	261	169	5	2		3
EBI Roberto Ivens	84	105	16	13	9	3	85	105	6	10				
EB1/JI de São Pedro	28	31	5	4	4	1	27	32	2	2				
EB1/JI de Matriz	21	25	2	2	3		20	27						
EB1/JI de Livramento	24	29	3	2	1		23	26	3	5				
EB1/JI de São Roque	11	20	6	5	1	2	15	20	1	3				
EBI dos Arrifes	74	63	8	7	5	1	61	64	16	5				
EB1/JI Cardeal Humberto Medeiros	29	18	5	3	5		25	20	4	1				
EB1/JI Eng. José Cordeiro	10	11		2			7	12	3	1				
EB1/JI de Milagres	7	8	1	1		1	6	8	2					
EB1/JI de Outeiro	7	12	1	1			5	12	3	1				
EB1/JI de Covoada	12	9	1				9	8	4	1				
EB1/JI de Relva	9	5					9	4		1				
EBI de Vila das Capelas	68	72	8	5	2	2	50	67	24	8				
EB1/JI João Francisco Cabral	8	10					2	10	6					
EB1/JI Manuel António de Vasconcelos	3	5	2	1			3	6	2					
EB1/JI de Vila das Capelas	14	15	1	1		2	13	12	2	2				
EB1/JI de Fenais da Luz	7	6		3	1		1	6	5	3				
EB1/JI Francisco José de Medeiros	5	2	3				7	1	1	1				
EB1/JI Padre António Nunes	2	3					1	3	1					
EB1/JI de Santa Bárbara	6	6					4	6	2					
EB1/JI de Santo António	9	7	2		1		9	7	1					
EB1/JI São Vicente Ferreira	8	15					8	13		2				
EB1/JI de Poços	6	3					2	3	4					
EBI dos Ginetes	38	38	7	1		1	39	32	6	6				
EB1/JI de Candelária	7	7	1			1	7	6	1					
EB1/JI Comendador Ângelo José Dias	4	4	1	1			5	5						
EB1/JI Padre José Cabral Lindo	5	5	1				6	2		3				
EB1 Dr. Carlos Bettencourt Leça	11	7					11	7						
EB1/JI Padre José Gomes Pereira	11	15	4				10	12	5	3				
EBS da Povoação	32	27	3	2		1	24	24	11	4				

1º CICLO DO ENSINO BÁSICO
CURRÍCULO REGULAR

MATRÍCULAS E APROVEITAMENTO POR ANO DE ESCOLARIDADE E POR SEXO

Rede Pública

Desagregação por Ilha, por Unidade Orgânica e por Escola

	2º Ano													
	Matrículas				Transfer.		Transições		Retenções				Desistências	
	1ª vez		2ª vez						Não Aproveit		Faltas			
	M	F	M	F	M	F	M	F	M	F	M	F	M	F
Região:	1343	1309	174	156	45	47	1206	1244	261	169	5	2		3
EB1/JI Prof. José Furtado Leite	4	2					1	2	3					
EB1/JI de Faial da Terra	4	2	3				3		4	2				
EB1/JI de Lomba do Loução	5	5		1			5	6						
EB1/JI Monsenhor João Maurício Amaral Ferreira	8	4					6	3	2	1				
EB1/JI de Lomba do Botão	2	2					2	2						
EB1/JI de Ribeira Quente	4	1		1			3	2	1					
EB1,2,3/JI de Furnas	5	11				1	4	9	1	1				
EBI da Maia	33	33	4	2	1	1	28	32	8	2				
EB1/JI de Fenais da Ajuda	8	4	1	1			7	5	2					
EB1/JI Prof. Amâncio da Câmara Leite	6	9					4	8	2	1				
EB1/JI Prof. Manuel Jacinto da Ponte	11	11			1		10	11						
EB1/JI Padre Dr. Laudalino da Câmara Moniz	5	4	3	1			6	4	2	1				
EB1/JI de São Brás	3	5				1	1	4	2					
EBI de Rabo de Peixe	106	121	24	16		6	79	85	48	41	3	2		3
EB1/JI António Medeiros Frazão		8	2	1		1		7	2					1
EB1/JI Prof. António Augusto da Mota Frazão	13	18		1		2	11	11	2	5				1
EB1/JI António Tavares Torres	6	11	2	1		1	6	9	2	2				
EB1/JI D. Paulo José Tavares	38	31				2	30	24	8	4				1
EB1,2,3/JI da Vila de Rabo de Peixe	49	53	20	13			32	34	34	30	3	2		
EBI da Ribeira Grande	76	83	12	10		4	70	74	17	15	1			
EB1/JI de Ribeirinha	17	19	7	5		2	15	13	9	9				
EB1/JI de Conceição	15	21	1				13	17	3	4				
EB1/JI de Foros	15	15	2	1			14	14	2	2	1			
EB1/JI de Matriz	10	9	1	3			10	12	1					
EB1/JI Madre Teresa da Anunciada	12	14				1	10	13	2					
EB1/JI de Santa Bárbara	7	5	1	1		1	8	5						
EBS de Vila Franca do Campo	41	52	9	2	2	2	38	52	10					
EB1/JI Francisco de Medeiros Garoupa	6	8	4	1			6	9	4					
EB1/JI Prof. Teotónio Machado de Andrade	3						1		2					
EB1/JI Prof. António dos Santos Botelho	11	26	4	1	1	2	13	25	1					

1º CICLO DO ENSINO BÁSICO
CURRÍCULO REGULAR

MATRÍCULAS E APROVEITAMENTO POR ANO DE ESCOLARIDADE E POR SEXO

Rede Pública

Desagregação por Ilha, por Unidade Orgânica e por Escola

	2º Ano													
	Matrículas				Transfer.		Transições		Retenções				Desistências	
	1ª vez		2ª vez						Não Aproveit		Faltas			
	M	F	M	F	M	F	M	F	M	F	M	F	M	F
Região:	1343	1309	174	156	45	47	1206	1244	261	169	5	2		3
EB1/JI Padre Manuel Ernesto Ferreira	21	18	1		1		18	18	3					
EBI de Ponta Garça	24	15	2	5	1		24	18	1	2				
EB1,2,3/JI de Ponta Garça	24	15	2	5	1		24	18	1	2				
Terceira	265	256	30	39	6	12	253	257	35	26	1			
EBI de Angra do Heroísmo	73	61	6	6		5	71	56	8	6				
EB1/JI de São João de Deus	4	8	3	1			7	6		3				
EB1/JI de Ribeirinha	5	13				2	5	11						
EB1/JI Infante D. Henrique	41	20	2	5		2	39	22	4	1				
EB1,2,3/JI de Angra do Heroísmo	23	20	1			1	20	17	4	2				
EBS Tomás de Borba	64	67	8	18	3	2	61	71	8	12				
EB1/JI de Pico da Urze	7	7	1	3			8	10						
EB1/JI de Cinco Ribeiras	4		1	3			4	2	1	1				
EB1/JI de Doze Ribeiras	2	3					2	3						
EB1/JI de Posto Santo	4	3	1	1			5	4						
EB1/JI de Santa Bárbara	5	2		2	1		3	3	1	1				
EB1/JI de São Bartolomeu dos Regatos	4	7	4	1			8	8						
EB1/JI de São Mateus da Calheta	11	10		2			9	9	2	3				
EB1/JI de Cantinho	3	5				2	2	2	1	1				
EB1/JI Prof. Maximino F. Rocha	10	8	1	4	2		7	8	2	4				
EB1,2,3/JI/S/EA Tomás de Borba	14	22		2			13	22	1	2				
EBI Francisco Ferreira Drummond	30	18	6	7		3	32	22	4					
EB1,2,3/JI de Vila de São Sebastião	12	13	4	5		2	14	16	2					
EB1/JI de Porto Judeu	18	5	2	2		1	18	6	2					
EBI da Praia da Vitória	86	96	8	6	2	1	79	93	13	8				
EB1/JI de Agualva	4	6					4	4		2				
EB1/JI de Cabo da Praia	1	2	1	1			2	3						
EB1/JI de Fonte do Bastardo	9	10		1			9	11						
EB1/JI Irmãos Goulart	4	10					4	10						
EB1/JI de Aldeia Nova	10	9	3				11	9	2					
EB1/JI de Base Aérea Nº 4	5	10					4	8	1	2				

1º CICLO DO ENSINO BÁSICO
CURRÍCULO REGULAR

MATRÍCULAS E APROVEITAMENTO POR ANO DE ESCOLARIDADE E POR SEXO

Rede Pública

Desagregação por Ilha, por Unidade Orgânica e por Escola

	2º Ano													
	Matrículas				Transfer.		Transições		Retenções				Desistências	
	1ª vez		2ª vez						Não Aproveit		Faltas			
	M	F	M	F	M	F	M	F	M	F	M	F	M	F
Região:	1343	1309	174	156	45	47	1206	1244	261	169	5	2		3
EB1/JI Padre Lino Vieira Fagundes	1	6	2	2			2	7	1	1				
EB1/JI de Porto Martins	1	1					1	1						
EB1/JI de Casa da Ribeira	2			2			2	2						
EB1/JI de Santa Luzia	3	4					2	4	1					
EB1/JI de Santa Rita	5	3					4	3	1					
EB1/JI de São Brás	2	2					1	1	1	1				
EB1/JI de Vila Nova	9	3	2		1	1	7	2	3					
EB1,2,3/JI Francisco Ornelas da Câmara	30	30			1		26	28	3	2				
EBI dos Biscoitos	12	14	2	2	1	1	10	15	2		1			
EB1/JI de Altares	3	7		1	1		2	8						
EB1/JI de Raminho	3	2	1			1	2	1	2					
EB1,2,3/JI de Biscoitos	6	5	1	1			6	6			1			
Graciosa	16	14	3	4	2		14	17	3	1				
EBS da Graciosa	16	14	3	4	2		14	17	3	1				
EB1/JI de Santa Cruz	8	7		4	1		5	10	2	1				
EB1/JI de Guadalupe	2	2	1				3	2						
EB1/JI de Luz	1	1	1		1		1	1						
EB1/JI de Vila da Praia	5	4	1				5	4	1					
São Jorge	57	36	4	3			48	37	13	2				
EBS da Calheta	17	9					11	8	6	1				
EB1/JI de Ribeira Seca	3	1					1		2	1				
EB1/JI de Calheta	14	8					10	8	4					
EBI de Vila do Topo	12	2					11	1	1	1				
EB1,2,3/JI de Vila do Topo	12	2					11	1	1	1				
EBS de Velas	28	25	4	3			26	28	6					
EB1/JI de Velas	14	8					13	8	1					
EB1/JI de Beira	6	7	3	1			8	8	1					
EB1/JI de Santo Amaro	3	3					1	3	2					
EB1 de Urzelina	5	7	1	2			4	9	2					

1º CICLO DO ENSINO BÁSICO
CURRÍCULO REGULAR

MATRÍCULAS E APROVEITAMENTO POR ANO DE ESCOLARIDADE E POR SEXO

Rede Pública

Desagregação por Ilha, por Unidade Orgânica e por Escola

	2º Ano													
	Matrículas				Transfer.		Transições		Retenções				Desistências	
	1ª vez		2ª vez						Não Aproveit		Faltas			
	M	F	M	F	M	F	M	F	M	F	M	F	M	F
Região:	1343	1309	174	156	45	47	1206	1244	261	169	5	2		3
Pico	75	69	13	7	5	1	76	68	7	7				
EBS das Lajes do Pico	22	23	4	4	1		23	26	2	1				
EB1/JI de Lajes do Pico	8	8	1				9	8						
EB1/JI de Ribeira do Meio	4		1	2			3	2	2					
EB1/JI de Silveira	1	2					1	2						
EB1/JI Ponta da Ilha	3	9	2	1	1		4	10						
EB1/JI de Ribeiras	5	3		1			5	4						
EB1/JI de São João	1	1					1			1				
EBS da Madalena	32	33	7	3	4	1	33	29	2	6				
EB1 de Candelária	3	4	1		1		3	3		1				
EB1/JI de Bandeiras	4	4					4	2		2				
EB1/JI de Criação Velha	2	5	1			1	3	4						
EB1 de São Mateus	3	7	1		1		3	7						
EB1,2,3/S Cardeal Costa Nunes	20	13	4	3	2		20	13	2	3				
EBS de São Roque do Pico	21	13	2				20	13	3					
EB1/JI de Prainha e Santo Amaro	4	1					2	1	2					
EB2,3/S de São Roque do Pico	17	12	2				18	12	1					
Faial	68	63	9	12	2	3	60	63	15	9				
EBI da Horta	68	63	9	12	2	3	60	63	15	9				
EB1,2 António José de Ávila	22	18		1	1		16	17	5	2				
EB1/JI de Capelo e Praia do Norte	1	3		3				6	1					
EB1/JI de Castelo Branco	3	4	2	1	1	1	2	4	2					
EB1/JI de Cedros	5	4		2			4	5	1	1				
EB1/JI de Feteira	7	4	1	1			8	5						
EB1/JI de Flamengos	6	4	2				8	4						
EB1/JI de Vista Alegre, Matriz e Conceição	7	10	3	3		1	8	12	2					
EB1/JI de Pasteleiro	10	7	1	1		1	9	5	2	2				
EB1/JI de Pedro Miguel	4	7					2	5	2	2				
EB1/JI de Praia do Almoxarife	3	2					3			2				

1º CICLO DO ENSINO BÁSICO
CURRÍCULO REGULAR

MATRÍCULAS E APROVEITAMENTO POR ANO DE ESCOLARIDADE E POR SEXO

Rede Pública

Desagregação por Ilha, por Unidade Orgânica e por Escola

	2º Ano													
	Matrículas				Transfer.		Transições		Retenções				Desistências	
	1ª vez		2ª vez						Não Aproveit		Faltas			
	M	F	M	F	M	F	M	F	M	F	M	F	M	F
Região:	1343	1309	174	156	45	47	1206	1244	261	169	5	2		3
Flores	18	19	5	4	2	1	14	19	7	3				
EBS das Flores	18	19	5	4	2	1	14	19	7	3				
EB1,2/JI das Lajes das Flores	6	4	4	3			5	5	5	2				
EB1/JI de Ponta Delgada		1						1						
EB1,2,3/JI/S Pde Maurício de Freitas	12	14	1	1	2	1	9	13	2	1				
Corvo	1	2					1	1		1				
EBS Mouzinho da Silveira	1	2					1	1		1				
EB1,2,3/S Mouzinho da Silveira	1	2					1	1		1				

1º CICLO DO ENSINO BÁSICO
CURRÍCULO REGULAR

MATRÍCULAS E APROVEITAMENTO POR ANO DE ESCOLARIDADE E POR SEXO

Rede Pública

Desagregação por Ilha, por Unidade Orgânica e por Escola

	3º Ano													
	Matrículas				Transfer.		Transições		Retenções				Desistências	
	1ª vez		2ª vez						Não Aproveit		Faltas			
	M	F	M	F	M	F	M	F	M	F	M	F	M	F
Região:	1362	1217	143	114	40	36	1246	1142	214	151	4		1	2
Santa Maria	29	24	3	1			31	23	1	2				
EBS de Santa Maria	29	24	3	1			31	23	1	2				
EB1/JI de Almagreira	3	3	1	1			4	4						
EB1/JI D. António de Sousa Braga	1						1							
EB1/JI de São Pedro	3	2	1				4	2						
EB1/JI de Vila do Porto	17	16					16	14	1	2				
EB1/JI de Aeroporto	5	3	1				6	3						
São Miguel	828	750	89	62	17	19	750	680	145	111	4		1	2
EBI de Água de Pau	24	18				2	20	12	4	4				
EB1,2,3/JI de Água de Pau	24	18				2	20	12	4	4				
EBI da Lagoa	83	63	11	9			79	60	14	12	1			
EB1/JI Dr. Francisco Machado Faria e Maia	13	9					9	8	4	1				
EB1/JI Marquês Jácome Correia	12	6	2				12	5	2	1				
EB1/JI Francisco Carreira da Costa	19	22	3	2			22	20		4				
EB1/JI Prof. Octávio Gomes Filipe	6	3					4	3	2					
EB1/JI Tavares Canário	12	8	1	1			12	6	1	3				
EB1/JI Dr. José Pereira Botelho	13	12	3	6			10	15	5	3	1			
EB1/JI D. Manuel de Medeiros Guerreiro	8	3	2				10	3						
EBS do Nordeste	25	21	4				23	18	6	3				
EB1/JI Prof. Manuel Francisco Correia	6	3	2				6	3	2					
EB1/JI de Algarvia	2	5						5	2					
EB1/JI de Lomba da Fazenda	6	8	1				5	6	2	2				
EB1/JI de Nordeste	9	5					9	4		1				
EB1/JI Manuel Inácio de Melo	2		1				3							
EBI Canto da Maia	86	90	2	1		3	83	84	5	4				
EB1/JI de Santa Clara	26	35	1	1		1	26	35	1					
EB1/JI de Ramalho	7	9				1	7	8						
EB1/JI de São José	10	13					9	12	1	1				
EB1/JI Prof. Dr. Alexandre Linhares Furtado	21	16	1			1	21	13	1	2				
EB1/JI Cecília Meireles	22	17					20	16	2	1				

1º CICLO DO ENSINO BÁSICO
CURRÍCULO REGULAR

MATRÍCULAS E APROVEITAMENTO POR ANO DE ESCOLARIDADE E POR SEXO

Rede Pública

Desagregação por Ilha, por Unidade Orgânica e por Escola

	3º Ano													
	Matrículas				Transfer.		Transições		Retenções				Desistências	
	1ª vez		2ª vez						Não Aproveit		Faltas			
	M	F	M	F	M	F	M	F	M	F	M	F	M	F
Região:	1362	1217	143	114	40	36	1246	1142	214	151	4		1	2
EBI Roberto Ivens	74	99	17	8	3	2	78	95	9	9	1			1
EB1/JI de São Pedro	16	25	1	1	1	1	15	22	1	2				1
EB1/JI de Matriz	23	20	7	3	2		25	20	3	3				
EB1/JI de Livramento	17	30	4	1		1	19	30	2					
EB1/JI de São Roque	18	24	5	3			19	23	3	4	1			
EBI dos Arrifes	77	71	4	3		7	69	62	12	5				
EB1/JI Cardeal Humberto Medeiros	28	28				2	21	24	7	2				
EB1/JI Eng. José Cordeiro	6	6	2				6	6	2					
EB1/JI de Milagres	6	6	1	2			6	8	1					
EB1/JI de Outeiro	14	8		1		3	14	5		1				
EB1/JI de Covoada	12	11	1				13	10		1				
EB1/JI de Relva	11	12				2	9	9	2	1				
EBI de Vila das Capelas	77	56	8	7	4		74	53	7	10				
EB1/JI João Francisco Cabral	4	6					3	3	1	3				
EB1/JI Manuel António de Vasconcelos	4	2					4	2						
EB1/JI de Vila das Capelas	17	14	2	2			19	14		2				
EB1/JI de Fenais da Luz	6	1	3	4	2		6	2	1	3				
EB1/JI Francisco José de Medeiros	4	4	1				3	4	2					
EB1/JI Padre António Nunes	5	4					5	4						
EB1/JI de Santa Bárbara	6	2					6	2						
EB1/JI de Santo António	9	8	1		1		8	7	1	1				
EB1/JI São Vicente Ferreira	18	10		1	1		16	11	1					
EB1/JI de Poços	4	5	1				4	4	1	1				
EBI dos Ginetes	33	29	4	2	1		33	24	3	7				
EB1/JI de Candelária	3	7					3	7						
EB1/JI Comendador Ângelo José Dias	8	3					8	3						
EB1/JI Padre José Cabral Lindo	5	3	1				4	1	2	2				
EB1 Dr. Carlos Bettencourt Leça	7	5	1		1		7	4		1				
EB1/JI Padre José Gomes Pereira	10	11	2	2			11	9	1	4				
EBS da Povoação	44	34	4	3	1	1	37	35	10	1				

1º CICLO DO ENSINO BÁSICO
CURRÍCULO REGULAR

MATRÍCULAS E APROVEITAMENTO POR ANO DE ESCOLARIDADE E POR SEXO

Rede Pública

Desagregação por Ilha, por Unidade Orgânica e por Escola

	3º Ano													
	Matrículas				Transfer.		Transições		Retenções				Desistências	
	1ª vez		2ª vez						Não Aproveit		Faltas			
	M	F	M	F	M	F	M	F	M	F	M	F	M	F
Região:	1362	1217	143	114	40	36	1246	1142	214	151	4		1	2
EB1/JI Prof. José Furtado Leite	3	6	2				5	5		1				
EB1/JI de Faial da Terra	2	1					1	1	1					
EB1/JI de Lomba do Loução	7	4					7	4						
EB1/JI Monsenhor João Maurício Amaral Ferreira	12	11	1			1	10	10	3					
EB1/JI de Lomba do Botão	4	2		2			3	4	1					
EB1/JI de Ribeira Quente	7	3			1		4	3	2					
EB1,2,3/JI de Furnas	9	7	1	1			7	8	3					
EBI da Maia	56	39	5	4		1	54	41	7	1				
EB1/JI de Fenais da Ajuda	8	9	2	1			8	10	2					
EB1/JI Prof. Amâncio da Câmara Leite	16	9	1				15	9	2					
EB1/JI Prof. Manuel Jacinto da Ponte	21	13		1		1	20	13	1					
EB1/JI Padre Dr. Laudalino da Câmara Moniz	8	4	1	2			8	6	1					
EB1/JI de São Brás	3	4	1				3	3	1	1				
EBI de Rabo de Peixe	80	76	20	9	3	2	57	59	38	23	1		1	1
EB1/JI António Medeiros Frazão	3	2	1		1		1	1	2	1				
EB1/JI Prof. António Augusto da Mota Frazão	15	13	1				12	10	4	3				
EB1/JI António Tavares Torres	7	15		1			7	12		4				
EB1/JI D. Paulo José Tavares	17	16	4	4			13	14	8	6				
EB1,2,3/JI da Vila de Rabo de Peixe	38	30	14	4	2	2	24	22	24	9	1		1	1
EBI da Ribeira Grande	81	83	5	6	2		61	68	22	21	1			
EB1/JI de Ribeirinha	14	16	3	3			12	14	5	5				
EB1/JI de Conceição	10	17	1				9	15	2	2				
EB1/JI de Foros	19	18		1			17	15	2	4				
EB1/JI de Matriz	21	14					10	7	11	7				
EB1/JI Madre Teresa da Anunciada	11	8	1	1	2		7	7	2	2	1			
EB1/JI de Santa Bárbara	6	10		1			6	10		1				
EBS de Vila Franca do Campo	63	46	5	9	2	1	59	48	7	6				
EB1/JI Francisco de Medeiros Garoupa	3	6	2	4			5	8		2				
EB1/JI Prof. Teotónio Machado de Andrade	8	5					7	5	1					
EB1/JI Prof. António dos Santos Botelho	29	13	3	2	1		25	14	6	1				

1º CICLO DO ENSINO BÁSICO
CURRÍCULO REGULAR
MATRÍCULAS E APROVEITAMENTO POR ANO DE ESCOLARIDADE E POR SEXO

Rede Pública

Desagregação por Ilha, por Unidade Orgânica e por Escola	3º Ano													
	Matrículas				Transfer.		Transições		Retenções				Desistências	
	1ª vez		2ª vez						Não Aproveit		Faltas			
	M	F	M	F	M	F	M	F	M	F	M	F	M	F
Região:	1362	1217	143	114	40	36	1246	1142	214	151	4		1	2
EB1/JI Padre Manuel Ernesto Ferreira	23	22		3	1	1	22	21		3				
EBI de Ponta Garça	25	25		1	1		23	21	1	5				
EB1,2,3/JI de Ponta Garça	25	25		1	1		23	21	1	5				
Terceira	295	243	22	32	16	14	261	242	40	19				
EBI de Angra do Heroísmo	88	82	4	5	2	3	80	80	10	4				
EB1/JI de São João de Deus	10	4		3			7	6	3	1				
EB1/JI de Ribeirinha	16	11			1	1	13	9	2	1				
EB1/JI Infante D. Henrique	39	38	3	2	1		38	40	3					
EB1,2,3/JI de Angra do Heroísmo	23	29	1			2	22	25	2	2				
EBS Tomás de Borba	54	45	11	16	1	3	55	54	9	4				
EB1/JI de Pico da Urze	6	5	1	2			7	7						
EB1/JI de Cinco Ribeiras	1	2					1	2						
EB1/JI de Doze Ribeiras	2			1		1	1		1					
EB1/JI de Posto Santo	3	2	1				3	2	1					
EB1/JI de Santa Bárbara	3	5					3	5						
EB1/JI de São Bartolomeu dos Regatos	2	3	1	5			3	8						
EB1/JI de São Mateus da Calheta	12	9	2			1	14	8						
EB1/JI de Cantinho	5	4			1		4	4						
EB1/JI Prof. Maximino F. Rocha	11	6	2	1			6	4	7	3				
EB1,2,3/JI/S/EA Tomás de Borba	9	9	4	7		1	13	14		1				
EBI Francisco Ferreira Drummond	31	31		3	5		22	30	4	4				
EB1,2,3/JI de Vila de São Sebastião	10	11		3	3		6	14	1					
EB1/JI de Porto Judeu	21	20			2		16	16	3	4				
EBI da Praia da Vitória	108	69	5	6	4	5	95	66	14	4				
EB1/JI de Agualva	6	4					6	4						
EB1/JI de Cabo da Praia	1	2					1	2						
EB1/JI de Fonte do Bastardo	6	5	1		1		6	5						
EB1/JI Irmãos Goulart	10	5					10	5						
EB1/JI de Aldeia Nova	12	7		1	1	1	9	7	2					
EB1/JI de Base Aérea Nº 4	8	8		1		1	7	7	1	1				

1º CICLO DO ENSINO BÁSICO
CURRÍCULO REGULAR
MATRÍCULAS E APROVEITAMENTO POR ANO DE ESCOLARIDADE E POR SEXO

Rede Pública

Desagregação por Ilha, por Unidade Orgânica e por Escola

	3º Ano													
	Matrículas				Transfer.		Transições		Retenções				Desistências	
	1ª vez		2ª vez						Não Aproveit		Faltas			
	M	F	M	F	M	F	M	F	M	F	M	F	M	F
Região:	1362	1217	143	114	40	36	1246	1142	214	151	4		1	2
EB1/JI Padre Lino Vieira Fagundes	9	3			1		7	2	1	1				
EB1/JI de Porto Martins	4	1					2	1	2					
EB1/JI de Casa da Ribeira	3	5	1	1			4	6						
EB1/JI de Santa Luzia	1	3					1	3						
EB1/JI de Santa Rita	4	1		2			3	3	1					
EB1/JI de São Brás	3	4		1		1	3	3		1				
EB1/JI de Vila Nova	7	4	3		1		6	3	3	1				
EB1,2,3/JI Francisco Ornelas da Câmara	34	17				2	30	15	4					
EBI dos Biscoitos	14	16	2	2	4	3	9	12	3	3				
EB1/JI de Altares	3	10	1	1		3	4	6		2				
EB1/JI de Raminho	6	1			2		1		3	1				
EB1,2,3/JI de Biscoitos	5	5	1	1	2		4	6						
Graciosa	22	17	5	2			24	16	3	3				
EBS da Graciosa	22	17	5	2			24	16	3	3				
EB1/JI de Santa Cruz	11	6	2	2			12	7	1	1				
EB1/JI de Guadalupe	3	4					2	4	1					
EB1/JI de Luz	2	4	1				3	3		1				
EB1/JI de Vila da Praia	6	3	2				7	2	1	1				
São Jorge	42	33	5	3			41	33	6	3				
EBS da Calheta	13	8	2	1			14	8	1	1				
EB1/JI de Ribeira Seca	2	3	1	1			3	3		1				
EB1/JI de Calheta	11	5	1				11	5	1					
EBI de Vila do Topo	9	5	1				9	5	1					
EB1,2,3/JI de Vila do Topo	9	5	1				9	5	1					
EBS de Velas	20	20	2	2			18	20	4	2				
EB1/JI de Velas	10	11	1	1			10	11	1	1				
EB1/JI de Beira	4	7	1	1			4	7	1	1				
EB1/JI de Santo Amaro	2						1		1					
EB1 de Urzelina	4	2					3	2	1					

1º CICLO DO ENSINO BÁSICO
CURRÍCULO REGULAR
MATRÍCULAS E APROVEITAMENTO POR ANO DE ESCOLARIDADE E POR SEXO

Rede Pública

Desagregação por Ilha, por Unidade Orgânica e por Escola

	3º Ano													
	Matrículas				Transfer.		Transições		Retenções				Desistências	
	1ª vez		2ª vez						Não Aproveit		Faltas			
	M	F	M	F	M	F	M	F	M	F	M	F	M	F
Região:	1362	1217	143	114	40	36	1246	1142	214	151	4		1	2
Pico	71	56	8	3	6	1	68	55	5	3				
EBS das Lajes do Pico	20	16	2				22	16						
EB1/JI de Lajes do Pico	9	2					9	2						
EB1/JI de Ribeira do Meio	1	4	1				2	4						
EB1/JI de Silveira	3	1					3	1						
EB1/JI Ponta da Ilha	6	5	1				7	5						
EB1/JI de Ribeiras		1						1						
EB1/JI de São João	1	3					1	3						
EBS da Madalena	38	23	1	2	4	1	32	23	3	1				
EB1 de Candelária	7	3		1	2		4	3	1	1				
EB1/JI de Bandeiras	2	2					2	2						
EB1/JI de Criação Velha	5	2		1			4	3	1					
EB1 de São Mateus	7	7					6	7	1					
EB1,2,3/S Cardeal Costa Nunes	17	9	1		2	1	16	8						
EBS de São Roque do Pico	13	17	5	1	2		14	16	2	2				
EB1/JI de Prainha e Santo Amaro	4	4					4	4						
EB2,3/S de São Roque do Pico	9	13	5	1	2		10	12	2	2				
Faial	65	76	10	11		1	62	76	13	10				
EBI da Horta	65	76	10	11		1	62	76	13	10				
EB1,2 António José de Ávila	16	21		2			15	21	1	2				
EB1/JI de Capelo e Praia do Norte		11						10		1				
EB1/JI de Castelo Branco	6	8	4	1			7	9	3					
EB1/JI de Cedros	4	2	2				5	2	1					
EB1/JI de Feteira	6	3					6	3						
EB1/JI de Flamengos	14	6	2	1		1	12	4	4	2				
EB1/JI de Vista Alegre, Matriz e Conceição	4	10		3			4	10		3				
EB1/JI de Pasteleiro	9	7	2	3			8	9	3	1				
EB1/JI de Pedro Miguel	5	4					4	3	1	1				
EB1/JI de Praia do Almoxarife	1	4		1			1	5						

1º CICLO DO ENSINO BÁSICO
CURRÍCULO REGULAR
MATRÍCULAS E APROVEITAMENTO POR ANO DE ESCOLARIDADE E POR SEXO

Rede Pública

Desagregação por Ilha, por Unidade Orgânica e por Escola

	3º Ano													
	Matrículas				Transfer.		Transições		Retenções				Desistências	
	1ª vez		2ª vez						Não Aproveit		Faltas			
	M	F	M	F	M	F	M	F	M	F	M	F	M	F
Região:	1362	1217	143	114	40	36	1246	1142	214	151	4		1	2
Flores	9	17	1		1	1	8	16	1					
EBS das Flores	9	17	1		1	1	8	16	1					
EB1,2/JI das Lajes das Flores	3	6	1		1	1	3	5						
EB1/JI de Ponta Delgada	1	2					1	2						
EB1,2,3/JI/S Pde Mauricio de Freitas	5	9					4	9	1					
Corvo	1	1					1	1						
EBS Mouzinho da Silveira	1	1					1	1						
EB1,2,3/S Mouzinho da Silveira	1	1					1	1						

1º CICLO DO ENSINO BÁSICO
CURRÍCULO REGULAR

MATRÍCULAS E APROVEITAMENTO POR ANO DE ESCOLARIDADE E POR SEXO

Rede Pública

Desagregação por Ilha, por Unidade Orgânica e por Escola

	4º Ano													
	Matrículas				Transfer.		Transições		Retenções				Desistências	
	1ª vez		2ª vez						Não Aproveit		Faltas			
	M	F	M	F	M	F	M	F	M	F	M	F	M	F
Região:	1261	1261	180	143	43	40	1156	1223	236	136	4	4	2	1
Santa Maria	23	31	2	1	1		22	31	2	1				
EBS de Santa Maria	23	31	2	1	1		22	31	2	1				
EB1/JI de Almagreira	3	2					3	2						
EB1/JI D. António de Sousa Braga	1	4					1	4						
EB1/JI de São Pedro	1	2		1				2	1	1				
EB1/JI de Vila do Porto	15	17	2		1		15	17	1					
EB1/JI de Aeroporto	3	6					3	6						
São Miguel	729	783	142	105	28	31	666	751	171	104	4	2	2	
EBI de Água de Pau	27	34	2	2	1	1	20	30	8	5				
EB1,2,3/JI de Água de Pau	27	34	2	2	1	1	20	30	8	5				
EBI da Lagoa	65	59	2	5	2	1	56	62	8	1			1	
EB1/JI Dr. Francisco Machado Faria e Maia	9	10		1			8	11	1					
EB1/JI Marquês Jácome Correia	8	8					8	8						
EB1/JI Francisco Carreira da Costa	26	19		1	1		23	19	2	1				
EB1/JI Prof. Octávio Gomes Filipe	7	5			1	1	3	4	2				1	
EB1/JI Tavares Canário	9	6					7	6	2					
EB1/JI Dr. José Pereira Botelho	6	10	2	2			7	12	1					
EB1/JI D. Manuel de Medeiros Guerreiro		1		1				2						
EBS do Nordeste	25	32	5	1	1		24	28	5	5				
EB1/JI Prof. Manuel Francisco Correia	6	7	3	1			6	8	3					
EB1/JI de Algarvia	2	9					2	7		2				
EB1/JI de Lomba da Fazenda	4	6	1				3	4	2	2				
EB1/JI de Nordeste	7	7	1				8	6		1				
EB1/JI Manuel Inácio de Melo	6	3			1		5	3						
EBI Canto da Maia	120	119	6	11	5	7	108	112	13	10		1		
EB1/JI de Santa Clara	42	40	2	1		1	41	38	3	1		1		
EB1/JI de Ramalho	4	8	2	3		2	5	9	1					
EB1/JI de São José	20	17	1	2	2	1	18	17	1	1				
EB1/JI Prof. Dr. Alexandre Linhares Furtado	30	30		1	1	2	28	28	1	1				
EB1/JI Cecília Meireles	24	24	1	4	2	1	16	20	7	7				

1º CICLO DO ENSINO BÁSICO
CURRÍCULO REGULAR

MATRÍCULAS E APROVEITAMENTO POR ANO DE ESCOLARIDADE E POR SEXO

Rede Pública

Desagregação por Ilha, por Unidade Orgânica e por Escola

	4º Ano													
	Matrículas				Transfer.		Transições		Retenções				Desistências	
	1ª vez		2ª vez						Não Aproveit		Faltas			
	M	F	M	F	M	F	M	F	M	F	M	F	M	F
Região:	1261	1261	180	143	43	40	1156	1223	236	136	4	4	2	1
EBI Roberto Ivens	86	87	15	11	6	3	79	81	16	14				
EB1/JI de São Pedro	22	26	4	3	2	1	19	22	5	6				
EB1/JI de Matriz	15	14	6	1	3	1	15	14	3					
EB1/JI de Livramento	25	30		1			24	25	1	6				
EB1/JI de São Roque	24	17	5	6	1	1	21	20	7	2				
EBI dos Arrifes	60	61	9	11	2	3	57	56	10	13				
EB1/JI Cardeal Humberto Medeiros	24	17	3	1	2	2	22	14	3	2				
EB1/JI Eng. José Cordeiro	9	7	2	3			9	7	2	3				
EB1/JI de Milagres	4	9		5			3	8	1	6				
EB1/JI de Outeiro	8	7		1		1	8	6		1				
EB1/JI de Covoada	9	12	1	1			7	13	3					
EB1/JI de Relva	6	9	3				8	8	1	1				
EBI de Vila das Capelas	59	67	4	4	2	3	53	61	8	7				
EB1/JI João Francisco Cabral	3	1					2	1	1					
EB1/JI Manuel António de Vasconcelos	4	1		1			3	1	1	1				
EB1/JI de Vila das Capelas	20	21	3				22	20	1	1				
EB1/JI de Fenais da Luz	3	7		2	1	1	2	5		3				
EB1/JI Francisco José de Medeiros	4	5			1	1	1	4	2					
EB1/JI Padre António Nunes	2	6				1	2	4		1				
EB1/JI de Santa Bárbara	5	6					5	6						
EB1/JI de Santo António	8	12					8	12						
EB1/JI São Vicente Ferreira	9	8	1	1			8	8	2	1				
EB1/JI de Poços	1								1					
EBI dos Ginetes	21	42	3	1		1	20	36	4	6				
EB1/JI de Candelária	5	11		1			4	11	1	1				
EB1/JI Comendador Ângelo José Dias	4	9	2				5	8	1	1				
EB1/JI Padre José Cabral Lindo	2	5	1				1	5	2					
EB1 Dr. Carlos Bettencourt Leça	5	9					5	7		2				
EB1/JI Padre José Gomes Pereira	5	8				1	5	5		2				
EBS da Povoação	38	36	9	4	1	4	38	34	8	2				

1º CICLO DO ENSINO BÁSICO
CURRÍCULO REGULAR
MATRÍCULAS E APROVEITAMENTO POR ANO DE ESCOLARIDADE E POR SEXO

Rede Pública

Desagregação por Ilha, por Unidade Orgânica e por Escola

	4º Ano													
	Matrículas				Transfer.		Transições		Retenções				Desistências	
	1ª vez		2ª vez						Não Aproveit		Faltas			
	M	F	M	F	M	F	M	F	M	F	M	F	M	F
Região:	1261	1261	180	143	43	40	1156	1223	236	136	4	4	2	1
EB1/JI Prof. José Furtado Leite	4	5	1	1			3	6	2					
EB1/JI de Faial da Terra	1						1							
EB1/JI de Lomba do Loução	5	7	2	1		1	6	7	1					
EB1/JI Monsenhor João Maurício Amaral Ferreira	9	10	2		1	1	10	8		1				
EB1/JI de Lomba do Botão	3	3	3			1	3	2	3					
EB1/JI de Ribeira Quente	2	3	1	2			1	4	2	1				
EB1,2,3/JI de Furnas	14	8				1	14	7						
EBI da Maia	14	21	9	4		1	13	20	10	4				
EB1/JI de Fenais da Ajuda	2	8	1	2			2	8	1	2				
EB1/JI Prof. Armâncio da Câmara Leite	4	5	5	1			4	5	5	1				
EB1/JI Prof. Manuel Jacinto da Ponte	5	6	2	1		1	5	5	2	1				
EB1/JI de São Brás	3	2	1				2	2	2					
EBI de Rabo de Peixe	91	91	18	13	5	2	79	87	20	14	4	1	1	
EB1/JI António Medeiros Frazão		5	3	1			1	5	2	1				
EB1/JI Prof. António Augusto da Mota Frazão	14	21	1	1	1		11	19	3	3				
EB1/JI António Tavares Torres	10	9					9	9	1					
EB1/JI D. Paulo José Tavares	13	18	4		2	1	12	14	2	3			1	
EB1,2,3/JI da Vila de Rabo de Peixe	54	38	10	11	2	1	46	40	12	7	4	1		
EBI da Ribeira Grande	67	84	44	31		4	68	92	43	19				
EB1/JI de Ribeirinha	13	10	8	6		2	13	10	8	4				
EB1/JI de Conceição	18	11	19	12		1	24	20	13	2				
EB1/JI de Foros	10	18	4	1			7	15	7	4				
EB1/JI de Matriz	5	11	1	6			6	17						
EB1/JI Madre Teresa da Anunciada	14	23	12	6		1	12	20	14	8				
EB1/JI de Santa Bárbara	7	11					6	10	1	1				
EBS de Vila Franca do Campo	34	38	7	4	2		30	39	9	3				
EB1/JI Francisco de Medeiros Garoupa	7	5	5	1			8	5	4	1				
EB1/JI Prof. Teotónio Machado de Andrade	4	6					1	6	3					
EB1/JI Prof. António dos Santos Botelho	13	16	2	3	2		11	18	2	1				
EB1/JI Padre Manuel Ernesto Ferreira	10	11					10	10		1				

1º CICLO DO ENSINO BÁSICO
CURRÍCULO REGULAR

MATRÍCULAS E APROVEITAMENTO POR ANO DE ESCOLARIDADE E POR SEXO

Rede Pública

Desagregação por Ilha, por Unidade Orgânica e por Escola

	4º Ano													
	Matrículas				Transfer.		Transições		Retenções				Desistências	
	1ª vez		2ª vez						Não Aproveit		Faltas			
	M	F	M	F	M	F	M	F	M	F	M	F	M	F
Região:	1261	1261	180	143	43	40	1156	1223	236	136	4	4	2	1
EBI de Ponta Garça	22	12	9	3	1	1	21	13	9	1				
EB1,2,3/JI de Ponta Garça	22	12	9	3	1	1	21	13	9	1				
Terceira	286	242	22	27	9	6	255	241	44	19		2		1
EBI de Angra do Heroísmo	86	62	9	6		1	85	64	10	3				
EB1/JI de São João de Deus	4	3	1				3	3	2					
EB1/JI de Ribeirinha	11	11					8	10	3	1				
EB1/JI Infante D. Henrique	50	25	5	3		1	51	25	4	2				
EB1,2,3/JI de Angra do Heroísmo	21	23	3	3			23	26	1					
EBS Tomás de Borba	69	55	6	11	2	1	58	58	15	6		1		
EB1/JI de Pico da Urze	1	4					1	4						
EB1/JI de Cinco Ribeiras	5	2	1				5	2	1					
EB1/JI de Doze Ribeiras	2	2					1		1	2				
EB1/JI de Posto Santo	8	5		2	1		7	7						
EB1/JI de Santa Bárbara	9	5				1	5	4	4					
EB1/JI de São Bartolomeu dos Regatos	3	2	3	5			6	6		1				
EB1/JI de São Mateus da Calheta	9	15		2			9	16				1		
EB1/JI de Cantinho		2		1				2		1				
EB1/JI Prof. Maximino F. Rocha	12	6	2	1			5	5	9	2				
EB1,2,3/JI/S/EA Tomás de Borba	20	12			1		19	12						
EBI Francisco Ferreira Drummond	20	24		2	2	1	16	24	2	1				
EB1,2,3/JI de Vila de São Sebastião	12	13		1	2		8	13	2	1				
EB1/JI de Porto Judeu	8	11		1		1	8	11						
EBI da Praia da Vitória	96	89	6	8	4	3	82	84	16	9				1
EB1/JI de Agualva	6	7		1	1		4	7	1	1				
EB1/JI de Cabo da Praia		1		1		1		1						
EB1/JI de Fonte do Bastardo	10	3			1		9	2		1				
EB1/JI Irmãos Goulart	12	3	2	1			13	3	1	1				
EB1/JI de Aldeia Nova	13	6			1	1	8	5	4					
EB1/JI de Base Aérea Nº 4	13	4			1		9	4	3					
EB1/JI Padre Lino Vieira Fagundes		5	1	2			1	7						

1º CICLO DO ENSINO BÁSICO
CURRÍCULO REGULAR

MATRÍCULAS E APROVEITAMENTO POR ANO DE ESCOLARIDADE E POR SEXO

Rede Pública

Desagregação por Ilha, por Unidade Orgânica e por Escola

	4º Ano													
	Matrículas				Transfer.		Transições		Retenções				Desistências	
	1ª vez		2ª vez						Não Aproveit		Faltas			
	M	F	M	F	M	F	M	F	M	F	M	F	M	F
Região:	1261	1261	180	143	43	40	1156	1223	236	136	4	4	2	1
EB1/JI de Porto Martins	2	2					2	2						
EB1/JI de Casa da Ribeira	4	7					4	7						
EB1/JI de Santa Luzia		1						1						
EB1/JI de Santa Rita	3	6	1				4	5		1				
EB1/JI de São Brás	5	5		1		1	3	3	2	2				
EB1/JI de Vila Nova	5	7					5	7						
EB1,2,3/JI Francisco Ornelas da Câmara	23	32	2	2			20	30	5	3				1
EBI dos Biscoitos	15	12	1		1		14	11	1			1		
EB1/JI de Altares	3	4					3	4						
EB1/JI de Raminho	2	2	1				3	2						
EB1,2,3/JI de Biscoitos	10	6			1		8	5	1			1		
Graciosa	20	23	4	1	2		21	24	1					
EBS da Graciosa	20	23	4	1	2		21	24	1					
EB1/JI de Santa Cruz	9	11	1		2		7	11	1					
EB1/JI de Guadalupe	4	6	2	1			6	7						
EB1/JI de Luz	4	3					4	3						
EB1/JI de Vila da Praia	3	3	1				4	3						
São Jorge	39	31	2	2			36	33	5					
EBS da Calheta	10	9	1	1			8	10	3					
EB1/JI de Calheta	10	9	1	1			8	10	3					
EBI de Vila do Topo	9	6	1	1			9	7	1					
EB1,2,3/JI de Vila do Topo	9	6	1	1			9	7	1					
EBS de Velas	20	16					19	16	1					
EB1/JI de Velas	11	8					10	8	1					
EB1/JI de Beira	4	1					4	1						
EB1/JI de Santo Amaro	3	3					3	3						
EB1 de Urzelina	2	4					2	4						
Pico	72	57	5	3	1	2	72	56	4	2				
EBS das Lajes do Pico	18	24	1				19	24						

1º CICLO DO ENSINO BÁSICO
CURRÍCULO REGULAR

MATRÍCULAS E APROVEITAMENTO POR ANO DE ESCOLARIDADE E POR SEXO

Rede Pública

Desagregação por Ilha, por Unidade Orgânica e por Escola

	4º Ano													
	Matrículas				Transfer.		Transições		Retenções				Desistências	
	1ª vez		2ª vez						Não Aproveit		Faltas			
	M	F	M	F	M	F	M	F	M	F	M	F	M	F
Região:	1261	1261	180	143	43	40	1156	1223	236	136	4	4	2	1
EB1,2,3/JI/S Pde Mauricio de Freitas	10	23			1	1	5	19	4	3				
Corvo	5	4					5	2		2				
EBS Mouzinho da Silveira	5	4					5	2		2				
EB1,2,3/S Mouzinho da Silveira	5	4					5	2		2				

1º CICLO DO ENSINO BÁSICO
CURRÍCULO REGULAR

MATRÍCULAS E APROVEITAMENTO POR SEXO

Rede Privada

Desagregação por Ilha, por Concelho, por Escola e por Ano de Escolaridade

		Matrículas		NEEs		Transferências		Progressões		Retenções			
										n/Aproveit		Faltas	
		M	F	M	F	M	F	M	F	M	F	M	F
	Região:	486	460	6	8	5	8	476	449	5	2		
São Miguel		**377**	**346**	**3**	**4**	**5**	**7**	**370**	**338**	**2**			
Ponta Delgada		377	346	3	4	5	7	370	338	2			
Externato "A Passarada"		48	41					46	41	2			
	1º Ano	13	10					13	10				
	2º Ano	15	9					15	9				
	3º Ano	11	10					9	10	2			
	4º Ano	9	12					9	12				
Cooperativa de Ensino "A Colmeia"		86	72					86	72				
	1º Ano	25	24					25	24				
	2º Ano	24	19					24	19				
	3º Ano	22	23					22	23				
	4º Ano	15	6					15	6				
Colégio de São Francisco Xavier		140	139	1	1	1	2	139	136				
	1º Ano	39	33			1	2	38	31				
	2º Ano	35	30	1	1			35	30				
	3º Ano	31	42					31	42				
	4º Ano	35	34					35	33				
Colégio Gente de Palmo e Meio		16	6					16	6				
	2º Ano	9	3					9	3				
	3º Ano	7	3					7	3				
Jardim Escola João de Deus		33	34		1	2	2	31	32				
	1º Ano	8	18				1	8	17				
	2º Ano	12	10		1	2	1	10	9				
	3º Ano	12	5					12	5				
	4º Ano	1	1					1	1				
Colégio do Castanheiro		54	54	2	2	2	3	52	51				

1º CICLO DO ENSINO BÁSICO
CURRÍCULO REGULAR

MATRÍCULAS E APROVEITAMENTO POR SEXO

Rede Privada

Desagregação por Ilha, por Concelho, por Escola e por Ano de Escolaridade

	Matrículas		NEEs		Transferências		Progressões		Retenções			
									n/Aproveit		Faltas	
	M	F	M	F	M	F	M	F	M	F	M	F
Região:	486	460	6	8	5	8	476	449	5	2		
1º Ano	10	19					10	19				
2º Ano	11	5					11	5				
3º Ano	20	15	2	1			20	15				
4º Ano	13	15		1	2	3	11	12				
Terceira	**80**	**89**	**1**	**2**			**79**	**89**	**1**			
Angra do Heroísmo	80	89	1	2			79	89	1			
Colégio de Santa Clara	80	89	1	2			79	89	1			
1º Ano	22	26					21	26	1			
2º Ano	14	17					14	17				
3º Ano	16	31	1	1			16	31				
4º Ano	28	15		1			28	15				
Faial	**29**	**25**	**2**	**2**		**1**	**27**	**22**	**2**	**2**		
Horta	29	25	2	2		1	27	22	2	2		
Casa de Infância de Santo António	29	25	2	2		1	27	22	2	2		
1º Ano	8	3		1			8	3				
2º Ano	2	10				1	2	8		1		
3º Ano	12	4	1				12	4				
4º Ano	7	8	1	1			5	7	2	1		

2.º CICLO DO ENSINO BÁSICO – ENSINO REGULAR

O ensino regular deste nível de escolaridade na rede privada é ministrado apenas, em duas instituições particulares.

Na rede pública, esta modalidade de ensino é ministrada pelas Escolas Básicas Integradas, com ou sem o ensino secundário.

As vias e modalidades alternativas, no seu conjunto, representam um peso percentual de 11,5% neste nível de escolaridade.

Alunos matriculados no 2.º Ciclo do ensino básico, segundo a rede

(Ensino Regular)

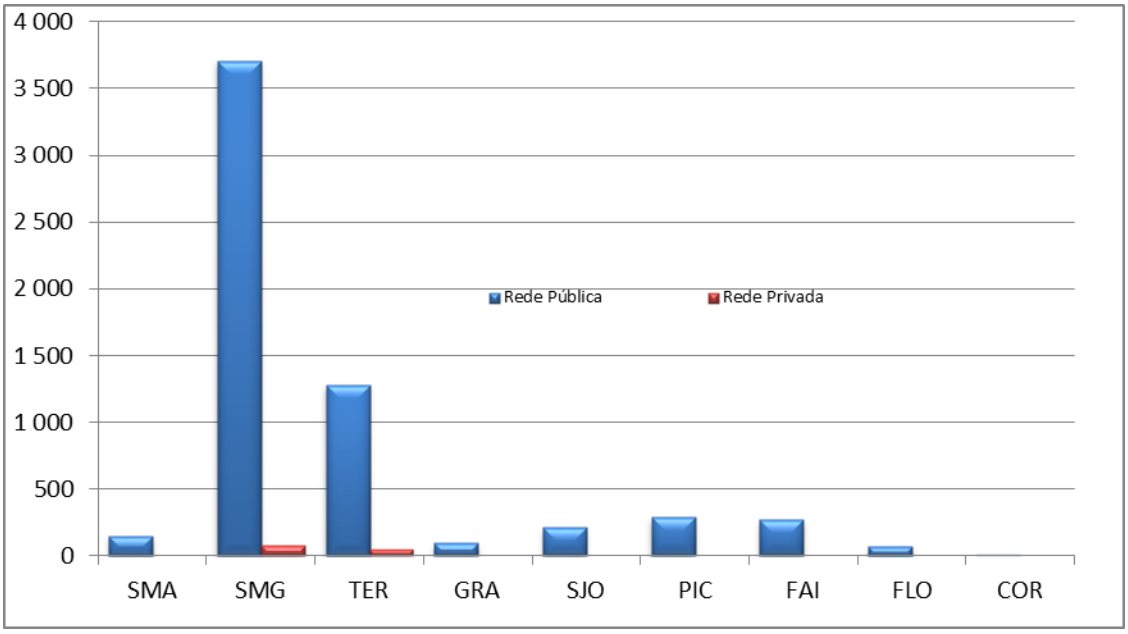

2º CICLO DO ENSINO BÁSICO
CURRÍCULO REGULAR

MATRÍCULAS E APROVEITAMENTO POR ANO DE ESCOLARIDADE E POR SEXO

Rede Pública

Desagregação por Ilha, por Unidade Orgânica e por Escola	5º Ano											
	Matrículas		Transferências		Transições		Retenções				Desist.	
							n/Aproveit		Faltas			
	M	F	M	F	M	F	M	F	M	F	M	F
Região:	1603	1473	36	23	1241	1286	319	162	7	1		1
Santa Maria	35	31	1		33	30	1	1				
EBS de Santa Maria	35	31	1		33	30	1	1				
EB2,3/S Bento Rodrigues	35	31	1		33	30	1	1				
São Miguel	977	930	24	14	730	789	219	126	4	1		
EBI de Água de Pau	37	32	2	1	25	24	10	7				
EB1,2,3/JI de Água de Pau	37	32	2	1	25	24	10	7				
EBI da Lagoa	87	89		1	53	64	34	24				
EB2 Padre João José do Amaral	87	89		1	53	64	34	24				
EBS do Nordeste	34	28	1		33	28						
EB2,3/S de Nordeste	34	28	1		33	28						
EBI Canto da Maia	127	128	6	2	104	109	17	17				
EB2 Canto da Maia	127	128	6	2	104	109	17	17				
EBI Roberto Ivens	179	192	9	3	140	172	28	17	2			
EB2 Roberto Ivens	179	192	9	3	140	172	28	17	2			
EBI dos Arrifes	69	40		1	55	37	14	2				
EB2,3 de Arrifes	69	40		1	55	37	14	2				
EBI de Vila das Capelas	80	83	1		55	72	24	11				
EB2,3 de Vila das Capelas	80	83	1		55	72	24	11				
EBI dos Ginetes	43	28			34	26	9	2				
EB2,3 de Ginetes	43	28			34	26	9	2				
EBS da Povoação	36	45			26	41	10	4				
EB1,2,3/JI de Furnas	10	17			8	16	2	1				
EB2,3/S Maria Isabel do C. Medeiros	26	28			18	25	8	3				
EBI da Maia	63	50	2		33	28	28	22				
EB2,3 de Maia	63	50	2		33	28	28	22				
EBI de Rabo de Peixe	61	49		2	48	45	11	1	2	1		
EB1,2,3/JI da Vila de Rabo de Peixe	61	49		2	48	45	11	1	2	1		
EBI da Ribeira Grande	89	99	1		72	86	16	13				
EB2 Gaspar Frutuoso	89	99	1		72	86	16	13				
EBS de Vila Franca do Campo	61	46	2	2	41	38	18	6				
EB2,3/S de Vila Franca do Campo	61	46	2	2	41	38	18	6				
EBI de Ponta Garça	11	21		2	11	19						
EB1,2,3/JI de Ponta Garça	11	21		2	11	19						
Terceira	326	288	8	7	254	258	61	22	3			1
EBI de Angra do Heroísmo	91	89	1		65	76	23	13	2			
EB1,2,3/JI de Angra do Heroísmo	91	89	1		65	76	23	13	2			
EBS Tomás de Borba	76	65	1	2	56	58	18	5	1			
EB1,2,3/JI/S/EA Tomás de Borba	76	65	1	2	56	58	18	5	1			
EBI Francisco Ferreira Drummond	34	25		1	29	23	5					1

2º CICLO DO ENSINO BÁSICO
CURRÍCULO REGULAR

MATRÍCULAS E APROVEITAMENTO POR ANO DE ESCOLARIDADE E POR SEXO

Rede Pública

Desagregação por Ilha, por Unidade Orgânica e por Escola	5º Ano											
	Matrículas		Transferências		Transições		Retenções				Desist.	
							n/Aproveit		Faltas			
	M	F	M	F	M	F	M	F	M	F	M	F
Região:	1603	1473	36	23	1241	1286	319	162	7	1		1
EB1,2,3/JI de Vila de São Sebastião	34	25		1	29	23	5					1
EBI da Praia da Vitória	105	93	4	4	92	87	9	2				
EB1,2,3/JI Francisco Ornelas da Câmara	105	93	4	4	92	87	9	2				
EBI dos Biscoitos	20	16	2		12	14	6	2				
EB1,2,3/JI de Biscoitos	20	16	2		12	14	6	2				
Graciosa	24	21			19	20	5	1				
EBS da Graciosa	24	21			19	20	5	1				
EB2,3/S de Santa Cruz da Graciosa	24	21			19	20	5	1				
São Jorge	59	57		1	55	52	4	4				
EBS da Calheta	20	22			18	19	2	3				
EB2,3/S Pde Manuel A. Cunha	20	22			18	19	2	3				
EBI de Vila do Topo	7	10			7	10						
EB1,2,3/JI de Vila do Topo	7	10			7	10						
EBS de Velas	32	25		1	30	23	2	1				
EB2,3/S de Velas	32	25		1	30	23	2	1				
Pico	65	74		1	51	68	14	5				
EBS das Lajes do Pico	26	22			20	20	6	2				
EB2,3/S de Lajes do Pico	26	22			20	20	6	2				
EBS da Madalena	27	36			21	34	6	2				
EB1,2,3/S Cardeal Costa Nunes	27	36			21	34	6	2				
EBS de São Roque do Pico	12	16		1	10	14	2	1				
EB2,3/S de São Roque do Pico	12	16		1	10	14	2	1				
Faial	89	61			80	60	9	1				
EBI da Horta	89	61			80	60	9	1				
EB1,2 António José de Ávila	89	61			80	60	9	1				
Flores	28	9	3		19	7	6	2				
EBS das Flores	28	9	3		19	7	6	2				
EB1,2/JI das Lajes das Flores	8	4	2		3	4	3					
EB1,2,3/JI/S Pde Maurício de Freitas	20	5	1		16	3	3	2				
Corvo		2				2						
EBS Mouzinho da Silveira		2				2						
EB1,2,3/S Mouzinho da Silveira		2				2						

2º CICLO DO ENSINO BÁSICO
CURRÍCULO REGULAR

MATRÍCULAS E APROVEITAMENTO POR ANO DE ESCOLARIDADE E POR SEXO

Rede Pública

Desagregação por Ilha, por Unidade Orgânica e por Escola	6º Ano											
	Matrículas		Transferências		Transições		Retenções				Desist.	
							n/Aproveit		Faltas			
	M	F	M	F	M	F	M	F	M	F	M	F
Região:	1581	1546	26	18	1175	1301	373	223	7	4		
Santa Maria	39	48			32	38	6	10	1			
EBS de Santa Maria	39	48			32	38	6	10	1			
EB2,3/S Bento Rodrigues	39	48			32	38	6	10	1			
São Miguel	957	907	16	8	699	743	238	155	4	1		
EBI de Água de Pau	30	25			18	18	12	7				
EB1,2,3/JI de Água de Pau	30	25			18	18	12	7				
EBI da Lagoa	69	91	2		44	64	23	27				
EB2 Padre João José do Amaral	69	91	2		44	64	23	27				
EBS do Nordeste	52	36			34	31	18	5				
EB2,3/S de Nordeste	52	36			34	31	18	5				
EBI Canto da Maia	100	160			80	137	20	23				
EB2 Canto da Maia	100	160			80	137	20	23				
EBI Roberto Ivens	184	160	6	2	150	138	28	20				
EB2 Roberto Ivens	184	160	6	2	150	138	28	20				
EBI dos Arrifes	64	73	3	3	41	59	20	11				
EB2,3 de Arrifes	64	73	3	3	41	59	20	11				
EBI de Vila das Capelas	73	48	2	1	46	40	25	7				
EB2,3 de Vila das Capelas	73	48	2	1	46	40	25	7				
EBI dos Ginetes	38	29			27	25	11	4				
EB2,3 de Ginetes	38	29			27	25	11	4				
EBS da Povoação	35	43			31	36	4	7				
EB1,2,3/JI de Furnas	12	13			10	11	2	2				
EB2,3/S Maria Isabel do C. Medeiros	23	30			21	25	2	5				
EBI da Maia	51	28	2	1	35	22	14	5				
EB2,3 de Maia	51	28	2	1	35	22	14	5				
EBI de Rabo de Peixe	96	76			68	55	26	21	2			
EB1,2,3/JI da Vila de Rabo de Peixe	96	76			68	55	26	21	2			
EBI da Ribeira Grande	83	85	1	1	65	70	15	13	2	1		
EB2 Gaspar Frutuoso	83	85	1	1	65	70	15	13	2	1		
EBS de Vila Franca do Campo	55	34			33	29	22	5				
EB2,3/S de Vila Franca do Campo	55	34			33	29	22	5				
EBI de Ponta Garça	27	19			27	19						
EB1,2,3/JI de Ponta Garça	27	19			27	19						
Terceira	359	341	7	8	259	283	92	47	1	3		
EBI de Angra do Heroísmo	95	97			66	81	29	15		1		
EB1,2,3/JI de Angra do Heroísmo	95	97			66	81	29	15		1		
EBS Tomás de Borba	71	66	1	3	49	49	21	13		1		
EB1,2,3/JI/S/EA Tomás de Borba	71	66	1	3	49	49	21	13		1		
EBI Francisco Ferreira Drummond	26	36	1		20	34	4	1	1	1		

2º CICLO DO ENSINO BÁSICO
CURRÍCULO REGULAR

MATRÍCULAS E APROVEITAMENTO POR ANO DE ESCOLARIDADE E POR SEXO

Rede Pública

Desagregação por Ilha, por Unidade Orgânica e por Escola	6º Ano											
	Matrículas		Transferências		Transições		Retenções				Desist.	
							n/Aproveit		Faltas			
	M	F	M	F	M	F	M	F	M	F	M	F
Região:	1581	1546	26	18	1175	1301	373	223	7	4		
EB1,2,3/JI de Vila de São Sebastião	26	36	1		20	34	4	1	1	1		
EBI da Praia da Vitória	150	123	4	5	116	100	30	18				
EB1,2,3/JI Francisco Ornelas da Câmara	150	123	4	5	116	100	30	18				
EBI dos Biscoitos	17	19	1		8	19	8					
EB1,2,3/JI de Biscoitos	17	19	1		8	19	8					
Graciosa	23	30	1		14	27	8	3				
EBS da Graciosa	23	30	1		14	27	8	3				
EB2,3/S de Santa Cruz da Graciosa	23	30	1		14	27	8	3				
São Jorge	47	53	1		43	49	3	4				
EBS da Calheta	19	12	1		17	11	1	1				
EB2,3/S Pde Manuel A. Cunha	19	12	1		17	11	1	1				
EBI de Vila do Topo	9	6			8	6	1					
EB1,2,3/JI de Vila do Topo	9	6			8	6	1					
EBS de Velas	19	35			18	32	1	3				
EB2,3/S de Velas	19	35			18	32	1	3				
Pico	77	78	1	2	57	73	18	3	1			
EBS das Lajes do Pico	13	22			10	22	3					
EB2,3/S de Lajes do Pico	13	22			10	22	3					
EBS da Madalena	44	42		2	29	37	14	3	1			
EB1,2,3/S Cardeal Costa Nunes	44	42		2	29	37	14	3	1			
EBS de São Roque do Pico	20	14	1		18	14	1					
EB2,3/S de São Roque do Pico	20	14	1		18	14	1					
Faial	55	65			50	64	5	1				
EBI da Horta	55	65			50	64	5	1				
EB1,2 António José de Ávila	55	65			50	64	5	1				
Flores	20	22			17	22	3					
EBS das Flores	20	22			17	22	3					
EB1,2/JI das Lajes das Flores	10	5			8	5	2					
EB1,2,3/JI/S Pde Maurício de Freitas	10	17			9	17	1					
Corvo	4	2			4	2						
EBS Mouzinho da Silveira	4	2			4	2						
EB1,2,3/S Mouzinho da Silveira	4	2			4	2						

2° CICLO DO ENSINO BÁSICO
CURRÍCULO REGULAR

MATRÍCULAS E APROVEITAMENTO POR SEXO

Rede Privada

Desagregação por Ilha, por Concelho, por Escola e por Ano de Escolaridade

	Matrículas		NEEs		Transfer.		Progressões		Retenções			
									n/Aproveit		Faltas	
	M	F	M	F	M	F	M	F	M	F	M	F
Região:	70	64		6	4	2	65	61	1	1		
São Miguel	**38**	**47**		**4**	**3**	**2**	**35**	**44**		**1**		
Ponta Delgada	38	47		4	3	2	35	44		1		
Jardim Escola João de Deus	8	7					8	7				
5º Ano	8	7					8	7				
Colégio do Castanheiro	30	40		4	3	2	27	37		1		
5º Ano	10	19		2		1	10	18				
6º Ano	20	21		2	3	1	17	19		1		
Terceira	**32**	**17**		**2**	**1**		**30**	**17**	**1**			
Angra do Heroísmo	32	17		2	1		30	17	1			
Colégio de Santa Clara	32	17		2	1		30	17	1			
5º Ano	18	8		1	1		17	8				
6º Ano	14	9		1			13	9	1			

3.º CICLO DO ENSINO BÁSICO – ENSINO REGULAR

Neste nível de escolaridade, esta modalidade de ensino é ministrada nas escolas da rede pública (Básicas Integradas e Secundárias), à exceção da ilha de S. Miguel que oferece este nível de escolaridade na rede privada.

As vias e modalidades alternativas, no seu conjunto, representam um peso percentual de 18,3% neste nível de ensino.

Alunos matriculados no 3.º Ciclo do ensino básico

(Ensino Regular)

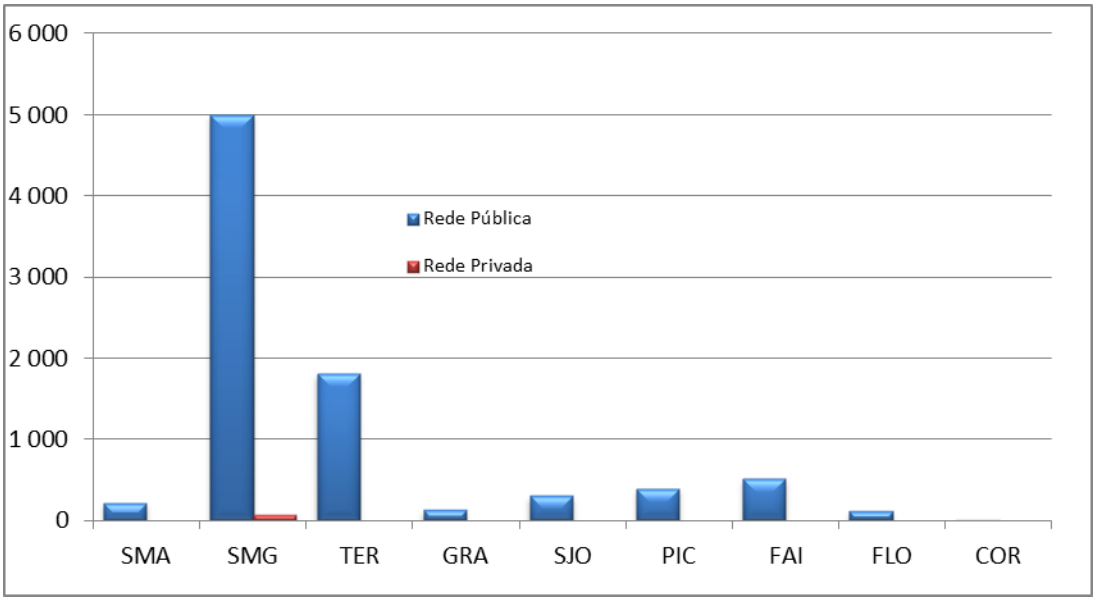

3º CICLO DO ENSINO BÁSICO
CURRÍCULO REGULAR

MATRÍCULAS E APROVEITAMENTO POR ANO DE ESCOLARIDADE E POR SEXO

Rede Pública

Desagregação por Ilha, por Unidade Orgânica e por Escola	7º Ano											
	Matrículas		Transferências		Transições		Retenções				Desist.	
							n/Aproveit		Faltas			
	M	F	M	F	M	F	M	F	M	F	M	F
Região:	1546	1576	33	26	1060	1189	415	322	29	37	9	2
Santa Maria	38	41			31	32	7	9				
EBS de Santa Maria	38	41			31	32	7	9				
EB2,3/S Bento Rodrigues	38	41			31	32	7	9				
São Miguel	890	989	19	20	564	704	278	240	22	23	7	2
ES da Lagoa	58	65	2		48	56	8	9				
ES da Lagoa	58	65	2		48	56	8	9				
EBI de Água de Pau	33	26			22	20	7	6			4	
EB1,2,3/JI de Água de Pau	33	26			22	20	7	6			4	
EBS do Nordeste	25	28			17	25	8	3				
EB2,3/S de Nordeste	25	28			17	25	8	3				
ES Antero de Quental	130	117	4	1	108	94	18	22				
ES Antero de Quental	130	117	4	1	108	94	18	22				
ES Domingos Rebelo	134	134	8	5	87	90	39	39				
ES Domingos Rebelo	134	134	8	5	87	90	39	39				
ES das Laranjeiras	44	61			36	46	2	3	6	12		
ES das Laranjeiras	44	61			36	46	2	3	6	12		
EBI dos Arrifes	59	93	1	6	28	66	30	21				
EB2,3 de Arrifes	59	93	1	6	28	66	30	21				
EBI de Vila das Capelas	105	80	1	3	57	49	46	28			1	
EB2,3 de Vila das Capelas	105	80	1	3	57	49	46	28			1	
EBI dos Ginetes	32	35	1		18	21	12	14			1	
EB2,3 de Ginetes	32	35	1		18	21	12	14			1	
EBS da Povoação	35	42			18	23	17	19				
EB1,2,3/JI de Furnas	14	16			9	12	5	4				
EB2,3/S Maria Isabel do C. Medeiros	21	26			9	11	12	15				
ES da Ribeira Grande	71	113	1	2	42	76	28	35				
ES da Ribeira Grande	71	113	1	2	42	76	28	35				
EBI da Maia	40	47			16	38	24	9				
EB2,3 de Maia	40	47			16	38	24	9				
EBI de Rabo de Peixe	63	63		2	34	42	12	6	16	11	1	2
EB1,2,3/JI da Vila de Rabo de Peixe	63	63		2	34	42	12	6	16	11	1	2
EBS de Vila Franca do Campo	50	63	1	1	27	44	22	18				
EB2,3/S de Vila Franca do Campo	50	63	1	1	27	44	22	18				
EBI de Ponta Garça	11	22			6	14	5	8				
EB1,2,3/JI de Ponta Garça	11	22			6	14	5	8				
Terceira	335	292	5	4	266	238	55	36	7	14	2	
ES Jerónimo Emiliano de Andrade	68	46	1		62	35	3	5	2	6		
ES Jerónimo Emiliano de Andrade	68	46	1		62	35	3	5	2	6		
EBI de Angra do Heroísmo	41	41			29	38	10	2	2	1		

3º CICLO DO ENSINO BÁSICO
CURRÍCULO REGULAR

MATRÍCULAS E APROVEITAMENTO POR ANO DE ESCOLARIDADE E POR SEXO

Rede Pública

Desagregação por Ilha, por Unidade Orgânica e por Escola	7º Ano											
	Matrículas		Transferências		Transições		Retenções				Desist.	
							n/Aproveit		Faltas			
	M	F	M	F	M	F	M	F	M	F	M	F
Região:	1546	1576	33	26	1060	1189	415	322	29	37	9	2
EB1,2,3/JI de Angra do Heroísmo	41	41			29	38	10	2	2	1		
EBS Tomás de Borba	53	58		2	45	46	6	3	2	7		
EB1,2,3/JI/S/EA Tomás de Borba	53	58		2	45	46	6	3	2	7		
EBI Francisco Ferreira Drummond	35	35		1	20	27	12	7	1		2	
EB1,2,3/JI de Vila de São Sebastião	35	35		1	20	27	12	7	1		2	
ES Vitorino Nemésio	61	55	1		47	47	13	8				
ES Vitorino Nemésio	61	55	1		47	47	13	8				
EBI da Praia da Vitória	68	46	3	1	56	37	9	8				
EB1,2,3/JI Francisco Ornelas da Câmara	68	46	3	1	56	37	9	8				
EBI dos Biscoitos	9	11			7	8	2	3				
EB1,2,3/JI de Biscoitos	9	11			7	8	2	3				
Graciosa	17	26	1		13	24	3	2				
EBS da Graciosa	17	26	1		13	24	3	2				
EB2,3/S de Santa Cruz da Graciosa	17	26	1		13	24	3	2				
São Jorge	59	44			36	38	23	6				
EBS da Calheta	16	13			7	12	9	1				
EB2,3/S Pde Manuel A. Cunha	16	13			7	12	9	1				
EBI de Vila do Topo	9	4			8	4	1					
EB1,2,3/JI de Vila do Topo	9	4			8	4	1					
EBS de Velas	34	27			21	22	13	5				
EB2,3/S de Velas	34	27			21	22	13	5				
Pico	67	69	2	2	50	57	15	10				
EBS das Lajes do Pico	23	22			14	19	9	3				
EB2,3/S de Lajes do Pico	23	22			14	19	9	3				
EBS da Madalena	32	34	2	1	26	29	4	4				
EB1,2,3/S Cardeal Costa Nunes	32	34	2	1	26	29	4	4				
EBS de São Roque do Pico	12	13		1	10	9	2	3				
EB2,3/S de São Roque do Pico	12	13		1	10	9	2	3				
Faial	118	93	4		84	77	30	16				
ES Manuel de Arriaga	118	93	4		84	77	30	16				
ES Manuel de Arriaga	118	93	4		84	77	30	16				
Flores	20	20	2		15	17	3	3				
EBS das Flores	20	20	2		15	17	3	3				
EB1,2,3/JI/S Pde Maurício de Freitas	20	20	2		15	17	3	3				
Corvo	2	2			1	2	1					
EBS Mouzinho da Silveira	2	2			1	2	1					
EB1,2,3/S Mouzinho da Silveira	2	2			1	2	1					

3º CICLO DO ENSINO BÁSICO
CURRÍCULO REGULAR

MATRÍCULAS E APROVEITAMENTO POR ANO DE ESCOLARIDADE E POR SEXO

Rede Pública

Desagregação por Ilha, por Unidade Orgânica e por Escola	8º Ano											
	Matrículas		Transferências		Transições		Retenções				Desist.	
							n/Aproveit		Faltas			
	M	F	M	F	M	F	M	F	M	F	M	F
Região:	1362	1448	25	26	1043	1161	277	241	15	19	2	1
Santa Maria	43	29	1	1	35	21	7	7				
EBS de Santa Maria	43	29	1	1	35	21	7	7				
EB2,3/S Bento Rodrigues	43	29	1	1	35	21	7	7				
São Miguel	817	836	18	16	585	642	202	163	10	14	2	1
ES da Lagoa	104	73	4		66	59	32	14			2	
ES da Lagoa	104	73	4		66	59	32	14			2	
EBI de Água de Pau	19	18			12	17	7	1				
EB1,2,3/JI de Água de Pau	19	18			12	17	7	1				
EBS do Nordeste	22	24		1	15	18	7	5				
EB2,3/S de Nordeste	22	24		1	15	18	7	5				
ES Antero de Quental	102	111	5	2	79	86	18	23				
ES Antero de Quental	102	111	5	2	79	86	18	23				
ES Domingos Rebelo	91	114	3	3	74	88	14	23				
ES Domingos Rebelo	91	114	3	3	74	88	14	23				
ES das Laranjeiras	34	51			22	33	4	6	8	12		
ES das Laranjeiras	34	51			22	33	4	6	8	12		
EBI dos Arrifes	63	55			45	42	18	13				
EB2,3 de Arrifes	63	55			45	42	18	13				
EBI de Vila das Capelas	67	67			53	52	14	14				1
EB2,3 de Vila das Capelas	67	67			53	52	14	14				1
EBI dos Ginetes	37	39		1	28	33	9	5				
EB2,3 de Ginetes	37	39		1	28	33	9	5				
EBS da Povoação	28	38			18	25	10	13				
EB1,2,3/JI de Furnas	11	12			7	9	4	3				
EB2,3/S Maria Isabel do C. Medeiros	17	26			11	16	6	10				
ES da Ribeira Grande	86	85	6	5	48	68	32	12				
ES da Ribeira Grande	86	85	6	5	48	68	32	12				
EBI da Maia	34	37			23	24	11	13				
EB2,3 de Maia	34	37			23	24	11	13				
EBI de Rabo de Peixe	57	49		1	48	43	7	3	2	2		
EB1,2,3/JI da Vila de Rabo de Peixe	57	49		1	48	43	7	3	2	2		
EBS de Vila Franca do Campo	43	48		2	30	33	13	13				
EB2,3/S de Vila Franca do Campo	43	48		2	30	33	13	13				
EBI de Ponta Garça	30	27		1	24	21	6	5				
EB1,2,3/JI de Ponta Garça	30	27		1	24	21	6	5				
Terceira	276	336	3	6	230	283	38	43	5	4		
ES Jerónimo Emiliano de Andrade	73	75	1	1	65	68	4	6	3			
ES Jerónimo Emiliano de Andrade	73	75	1	1	65	68	4	6	3			
EBI de Angra do Heroísmo	29	57		4	25	46	3	6	1	1		

3º CICLO DO ENSINO BÁSICO
CURRÍCULO REGULAR

MATRÍCULAS E APROVEITAMENTO POR ANO DE ESCOLARIDADE E POR SEXO

Rede Pública

Desagregação por Ilha, por Unidade Orgânica e por Escola	8º Ano											
	Matrículas		Transferências		Transições		Retenções				Desist.	
							n/Aproveit		Faltas			
	M	F	M	F	M	F	M	F	M	F	M	F
Região:	1362	1448	25	26	1043	1161	277	241	15	19	2	1
EB1,2,3/JI de Angra do Heroísmo	29	57		4	25	46	3	6	1	1		
EBS Tomás de Borba	49	48			42	34	7	13		1		
EB1,2,3/JI/S/EA Tomás de Borba	49	48			42	34	7	13		1		
EBI Francisco Ferreira Drummond	31	28	1		23	23	6	3	1	2		
EB1,2,3/JI de Vila de São Sebastião	31	28	1		23	23	6	3	1	2		
ES Vitorino Nemésio	34	36			25	32	9	4				
ES Vitorino Nemésio	34	36			25	32	9	4				
EBI da Praia da Vitória	50	73			44	65	6	8				
EB1,2,3/JI Francisco Ornelas da Câmara	50	73			44	65	6	8				
EBI dos Biscoitos	10	19	1	1	6	15	3	3				
EB1,2,3/JI de Biscoitos	10	19	1	1	6	15	3	3				
Graciosa	20	28			14	20	6	7		1		
EBS da Graciosa	20	28			14	20	6	7		1		
EB2,3/S de Santa Cruz da Graciosa	20	28			14	20	6	7		1		
São Jorge	46	46	3	1	40	44	3	1				
EBS da Calheta	14	13		1	13	12	1					
EB2,3/S Pde Manuel A. Cunha	14	13		1	13	12	1					
EBI de Vila do Topo	10	6	1		9	6						
EB1,2,3/JI de Vila do Topo	10	6	1		9	6						
EBS de Velas	22	27	2		18	26	2	1				
EB2,3/S de Velas	22	27	2		18	26	2	1				
Pico	55	81		1	51	69	4	11				
EBS das Lajes do Pico	20	30			19	25	1	5				
EB2,3/S de Lajes do Pico	20	30			19	25	1	5				
EBS da Madalena	26	32		1	24	29	2	2				
EB1,2,3/S Cardeal Costa Nunes	26	32		1	24	29	2	2				
EBS de São Roque do Pico	9	19			8	15	1	4				
EB2,3/S de São Roque do Pico	9	19			8	15	1	4				
Faial	73	74		1	66	65	7	8				
ES Manuel de Arriaga	73	74		1	66	65	7	8				
ES Manuel de Arriaga	73	74		1	66	65	7	8				
Flores	28	16			18	15	10	1				
EBS das Flores	28	16			18	15	10	1				
EB1,2,3/JI/S Pde Maurício de Freitas	28	16			18	15	10	1				
Corvo	4	2			4	2						
EBS Mouzinho da Silveira	4	2			4	2						
EB1,2,3/S Mouzinho da Silveira	4	2			4	2						

3º CICLO DO ENSINO BÁSICO
CURRÍCULO REGULAR

MATRÍCULAS E APROVEITAMENTO POR ANO DE ESCOLARIDADE E POR SEXO

Rede Pública

Desagregação por Ilha, por Unidade Orgânica e por Escola	9º Ano											
	Matrículas		Transferências		Transições		Retenções				Desist.	
							n/Aproveit		Faltas			
	M	F	M	F	M	F	M	F	M	F	M	F
Região:	1262	1498	22	26	922	1163	294	281	14	25	10	3
Santa Maria	37	36	2		30	27	3	8	1		1	1
EBS de Santa Maria	37	36	2		30	27	3	8	1		1	1
EB2,3/S Bento Rodrigues	37	36	2		30	27	3	8	1		1	1
São Miguel	711	857	8	16	500	646	192	180	5	14	6	1
ES da Lagoa	70	91	1	1	46	68	20	21			3	1
ES da Lagoa	70	91	1	1	46	68	20	21			3	1
EBI de Água de Pau	19	29		1	13	20	6	8				
EB1,2,3/JI de Água de Pau	19	29		1	13	20	6	8				
EBS do Nordeste	22	41			14	30	8	11				
EB2,3/S de Nordeste	22	41			14	30	8	11				
ES Antero de Quental	118	112		2	97	94	21	16				
ES Antero de Quental	118	112		2	97	94	21	16				
ES Domingos Rebelo	121	119	4	4	95	96	22	19				
ES Domingos Rebelo	121	119	4	4	95	96	22	19				
ES das Laranjeiras	27	48		1	18	26	5	8	4	13		
ES das Laranjeiras	27	48		1	18	26	5	8	4	13		
EBI dos Arrifes	27	44			20	33	7	11				
EB2,3 de Arrifes	27	44			20	33	7	11				
EBI de Vila das Capelas	39	54			22	47	17	7				
EB2,3 de Vila das Capelas	39	54			22	47	17	7				
EBI dos Ginetes	28	33			12	24	14	8	1	1	1	
EB2,3 de Ginetes	28	33			12	24	14	8	1	1	1	
EBS da Povoação	28	47		3	26	33	2	11				
EB1,2,3/JI de Furnas	14	15		1	12	9	2	5				
EB2,3/S Maria Isabel do C. Medeiros	14	32		2	14	24		6				
ES da Ribeira Grande	59	80	2		41	64	16	16				
ES da Ribeira Grande	59	80	2		41	64	16	16				
EBI da Maia	39	35			26	31	13	4				
EB2,3 de Maia	39	35			26	31	13	4				
EBI de Rabo de Peixe	50	59	1	2	32	31	16	26			1	
EB1,2,3/JI da Vila de Rabo de Peixe	50	59	1	2	32	31	16	26			1	
EBS de Vila Franca do Campo	38	40		1	25	30	13	9				
EB2,3/S de Vila Franca do Campo	38	40		1	25	30	13	9				
EBI de Ponta Garça	26	25		1	13	19	12	5			1	
EB1,2,3/JI de Ponta Garça	26	25		1	13	19	12	5			1	
Terceira	274	334	6	6	206	266	54	50	8	11		1
ES Jerónimo Emiliano de Andrade	72	90	1	2	55	68	15	19	1	1		
ES Jerónimo Emiliano de Andrade	72	90	1	2	55	68	15	19	1	1		
EBI de Angra do Heroísmo	32	30			27	21	4	6	1	3		

3º CICLO DO ENSINO BÁSICO
CURRÍCULO REGULAR

MATRÍCULAS E APROVEITAMENTO POR ANO DE ESCOLARIDADE E POR SEXO

Rede Pública

Desagregação por Ilha, por Unidade Orgânica e por Escola	9º Ano											
	Matrículas		Transferências		Transições		Retenções				Desist.	
							n/Aproveit		Faltas			
	M	F	M	F	M	F	M	F	M	F	M	F
Região:	1262	1498	22	26	922	1163	294	281	14	25	10	3
EB1,2,3/JI de Angra do Heroísmo	32	30			27	21	4	6	1	3		
EBS Tomás de Borba	33	61		3	24	47	4	6	5	5		
EB1,2,3/JI/S/EA Tomás de Borba	33	61		3	24	47	4	6	5	5		
EBI Francisco Ferreira Drummond	23	35			18	30	4	3	1	2		
EB1,2,3/JI de Vila de São Sebastião	23	35			18	30	4	3	1	2		
ES Vitorino Nemésio	46	37	4		27	34	15	3				
ES Vitorino Nemésio	46	37	4		27	34	15	3				
EBI da Praia da Vitória	51	66		1	44	55	7	9				1
EB1,2,3/JI Francisco Ornelas da Câmara	51	66		1	44	55	7	9				1
EBI dos Biscoitos	17	15	1		11	11	5	4				
EB1,2,3/JI de Biscoitos	17	15	1		11	11	5	4				
Graciosa	22	23	1		14	16	6	7			1	
EBS da Graciosa	22	23	1		14	16	6	7			1	
EB2,3/S de Santa Cruz da Graciosa	22	23	1		14	16	6	7			1	
São Jorge	59	55			51	46	7	9			1	
EBS da Calheta	14	14			14	13		1				
EB2,3/S Pde Manuel A. Cunha	14	14			14	13		1				
EBI de Vila do Topo	7	4			7	4						
EB1,2,3/JI de Vila do Topo	7	4			7	4						
EBS de Velas	38	37			30	29	7	8			1	
EB2,3/S de Velas	38	37			30	29	7	8			1	
Pico	56	78	1	1	46	64	8	13			1	
EBS das Lajes do Pico	17	37		1	16	29	1	7				
EB2,3/S de Lajes do Pico	17	37		1	16	29	1	7				
EBS da Madalena	26	27	1		21	26	3	1			1	
EB1,2,3/S Cardeal Costa Nunes	26	27	1		21	26	3	1			1	
EBS de São Roque do Pico	13	14			9	9	4	5				
EB2,3/S de São Roque do Pico	13	14			9	9	4	5				
Faial	81	92	2	2	61	79	18	11				
ES Manuel de Arriaga	81	92	2	2	61	79	18	11				
ES Manuel de Arriaga	81	92	2	2	61	79	18	11				
Flores	19	20	2	1	13	17	4	2				
EBS das Flores	19	20	2	1	13	17	4	2				
EB1,2,3/JI/S Pde Maurício de Freitas	19	20	2	1	13	17	4	2				
Corvo	3	3			1	2	2	1				
EBS Mouzinho da Silveira	3	3			1	2	2	1				
EB1,2,3/S Mouzinho da Silveira	3	3			1	2	2	1				

3º CICLO DO ENSINO BÁSICO
CURRÍCULO REGULAR

MATRÍCULAS E APROVEITAMENTO POR SEXO

Rede Privada

Desagregação por Ilha, por Concelho, por Escola e por Ano de Escolaridade

	Matrículas		NEEs		Transfer.		Progressões		Retenções			
									n/Aproveit		Faltas	
	M	F	M	F	M	F	M	F	M	F	M	F
Região:	57	35	1		9	4	47	28	1	3		
São Miguel	**57**	**35**	**1**		**9**	**4**	**47**	**28**	**1**	**3**		
Ponta Delgada	57	35	1		9	4	47	28	1	3		
Colégio do Castanheiro	57	35	1		9	4	47	28	1	3		
7º Ano	12	12	1				12	12				
8º Ano	30	18			5	1	25	16		1		
9º Ano	15	5			4	3	10		1	2		

ENSINO SECUNDÁRIO – ENSINO REGULAR

Neste nível de ensino, a grande maioria dos alunos encontra-se matriculada nos cursos Científico-Humanísticos, com uma representação percentual de 94,8% do total.

A relação de feminilidade neste nível de ensino é de 57%.

Alunos matriculados no ensino secundário

(Ensino Regular)

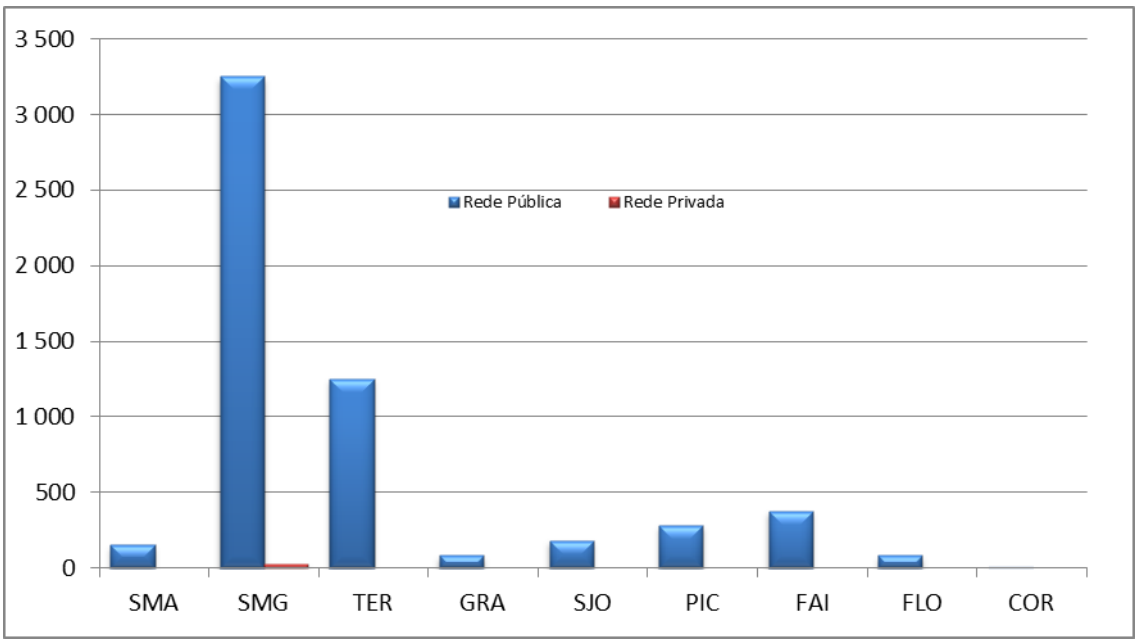

ENSINO SECUNDÁRIO - CURSOS CIENTÍFICO-HUMANÍSTICOS
CURRÍCULO REGULAR

MATRÍCULAS E APROVEITAMENTO POR ANO DE ESCOLARIDADE E POR SEXO

Rede Pública

Desagregação por Ilha, por Unidade Orgânica e por Escola	10º Ano											
	Matrículas		Transferências		Transições		Retenções		Desistências		NEEs	
	M	F	M	F	M	F	M	F	M	F	M	F
Região:	929	1159	56	56	612	836	235	240	26	27	12	9
Santa Maria	20	23	3	3	15	17	2	3			1	1
EBS de Santa Maria	20	23	3	3	15	17	2	3			1	1
EB2,3/S Bento Rodrigues	20	23	3	3	15	17	2	3			1	1
São Miguel	553	715	44	37	364	495	134	172	11	11	3	1
ES da Lagoa	42	55			22	31	19	24	1		1	
ES da Lagoa	42	55			22	31	19	24	1		1	
EBS do Nordeste	18	21			13	13	5	6		2		
EB2,3/S de Nordeste	18	21			13	13	5	6		2		
ES Antero de Quental	152	220	10	10	105	163	35	47	2		1	
ES Antero de Quental	152	220	10	10	105	163	35	47	2		1	
ES Domingos Rebelo	194	188	26	21	131	125	37	41		1		
ES Domingos Rebelo	194	188	26	21	131	125	37	41		1		
ES das Laranjeiras	23	59			13	44	6	12	4	3		
ES das Laranjeiras	23	59			13	44	6	12	4	3		
EBS da Povoação	29	31			14	17	12	13	3	1		
EB2,3/S Maria Isabel do C. Medeiros	29	31			14	17	12	13	3	1		
ES da Ribeira Grande	58	77	1	3	47	56	9	16	1	2		
ES da Ribeira Grande	58	77	1	3	47	56	9	16	1	2		
EBS de Vila Franca do Campo	37	64	7	3	19	46	11	13		2	1	1
EB2,3/S de Vila Franca do Campo	37	64	7	3	19	46	11	13		2	1	1
Terceira	181	253	5	8	126	199	47	41	3	5	5	6
ES Jerónimo Emiliano de Andrade	58	69	3	3	41	49	12	15	2	2	3	1
ES Jerónimo Emiliano de Andrade	58	69	3	3	41	49	12	15	2	2	3	1
EBS Tomás de Borba	45	83		1	30	72	14	7	1	3	1	5
EB1,2,3/JI/S/EA Tomás de Borba	45	83		1	30	72	14	7	1	3	1	5
ES Vitorino Nemésio	78	101	2	4	55	78	21	19			1	
ES Vitorino Nemésio	78	101	2	4	55	78	21	19			1	
Graciosa	15	13	2	2	7	8	5	2	1	1		
EBS da Graciosa	15	13	2	2	7	8	5	2	1	1		
EB2,3/S de Santa Cruz da Graciosa	15	13	2	2	7	8	5	2	1	1		
São Jorge	30	27		2	23	21	7	4				
EBS da Calheta	10	12		1	10	9		2				
EB2,3/S Pde Manuel A. Cunha	10	12		1	10	9		2				
EBS de Velas	20	15		1	13	12	7	2				
EB2,3/S de Velas	20	15		1	13	12	7	2				
Pico	43	35			27	32	14	3	2			1
EBS das Lajes do Pico	14	12			10	11	4	1				
EB2,3/S de Lajes do Pico	14	12			10	11	4	1				

ENSINO SECUNDÁRIO - CURSOS CIENTÍFICO-HUMANÍSTICOS
CURRÍCULO REGULAR

MATRÍCULAS E APROVEITAMENTO POR ANO DE ESCOLARIDADE E POR SEXO

Rede Pública

Desagregação por Ilha, por Unidade Orgânica e por Escola	10º Ano											
	Matrículas		Transferências		Transições		Retenções		Desistências		NEEs	
	M	F	M	F	M	F	M	F	M	F	M	F
Região:	929	1159	56	56	612	836	235	240	26	27	12	9
EBS da Madalena	23	18			11	16	10	2	2			1
EB1,2,3/S Cardeal Costa Nunes	23	18			11	16	10	2	2			1
EBS de São Roque do Pico	6	5			6	5						
EB2,3/S de São Roque do Pico	6	5			6	5						
Faial	70	81	2	3	44	58	20	11	4	9	3	
ES Manuel de Arriaga	70	81	2	3	44	58	20	11	4	9	3	
ES Manuel de Arriaga	70	81	2	3	44	58	20	11	4	9	3	
Flores	15	12		1	5	6	5	4	5	1		
EBS das Flores	15	12		1	5	6	5	4	5	1		
EB1,2,3/JI/S Pde Maurício de Freitas	15	12		1	5	6	5	4	5	1		
Corvo	2				1		1					
EBS Mouzinho da Silveira	2				1		1					
EB1,2,3/S Mouzinho da Silveira	2				1		1					

ENSINO SECUNDÁRIO - CURSOS CIENTÍFICO-HUMANÍSTICOS
CURRÍCULO REGULAR

MATRÍCULAS E APROVEITAMENTO POR ANO DE ESCOLARIDADE E POR SEXO

Rede Pública

Desagregação por Ilha, por Unidade Orgânica e por Escola	11º Ano											
	Matrículas		Transferências		Transições		Retenções		Desistências		NEEs	
	M	F	M	F	M	F	M	F	M	F	M	F
Região:	804	1051	11	23	635	825	128	154	30	49	18	4
Santa Maria	17	38			15	35	2	1		2	1	
EBS de Santa Maria	17	38			15	35	2	1		2	1	
EB2,3/S Bento Rodrigues	17	38			15	35	2	1		2	1	
São Miguel	473	594	8	12	361	471	86	87	18	24	2	1
ES da Lagoa	24	40		2	19	27	4	9	1	2		
ES da Lagoa	24	40		2	19	27	4	9	1	2		
EBS do Nordeste	9	28			7	24	2	2		2		
EB2,3/S de Nordeste	9	28			7	24	2	2		2		
ES Antero de Quental	150	165	3		114	126	29	37	4	2	2	
ES Antero de Quental	150	165	3		114	126	29	37	4	2	2	
ES Domingos Rebelo	134	139	3	4	114	122	13	10	4	3		
ES Domingos Rebelo	134	139	3	4	114	122	13	10	4	3		
ES das Laranjeiras	21	35	2		15	27	3	7	1	1		
ES das Laranjeiras	21	35	2		15	27	3	7	1	1		
EBS da Povoação	27	33			19	27	7	4	1	2		
EB2,3/S Maria Isabel do C. Medeiros	27	33			19	27	7	4	1	2		
ES da Ribeira Grande	64	89		1	47	73	16	11	1	4		
ES da Ribeira Grande	64	89		1	47	73	16	11	1	4		
EBS de Vila Franca do Campo	44	65		5	26	45	12	7	6	8		1
EB2,3/S de Vila Franca do Campo	44	65		5	26	45	12	7	6	8		1
Terceira	169	222	1	8	142	153	21	50	5	11	9	1
ES Jerónimo Emiliano de Andrade	58	69		2	47	42	9	22	2	3	1	
ES Jerónimo Emiliano de Andrade	58	69		2	47	42	9	22	2	3	1	
EBS Tomás de Borba	55	67	1	3	47	46	4	10	3	8	4	1
EB1,2,3/JI/S/EA Tomás de Borba	55	67	1	3	47	46	4	10	3	8	4	1
ES Vitorino Nemésio	56	86		3	48	65	8	18			4	
ES Vitorino Nemésio	56	86		3	48	65	8	18			4	
Graciosa	15	18		1	13	14	2	2		1		
EBS da Graciosa	15	18		1	13	14	2	2		1		
EB2,3/S de Santa Cruz da Graciosa	15	18		1	13	14	2	2		1		
São Jorge	35	28	1		29	25	2		3	3		
EBS da Calheta	12	11			10	10	1		1	1		
EB2,3/S Pde Manuel A. Cunha	12	11			10	10	1		1	1		
EBS de Velas	23	17	1		19	15	1		2	2		
EB2,3/S de Velas	23	17	1		19	15	1		2	2		
Pico	34	62			31	55	2	6	1	1		1
EBS das Lajes do Pico	10	22			10	20		2				1
EB2,3/S de Lajes do Pico	10	22			10	20		2				1

ENSINO SECUNDÁRIO - CURSOS CIENTÍFICO-HUMANÍSTICOS
CURRÍCULO REGULAR

MATRÍCULAS E APROVEITAMENTO POR ANO DE ESCOLARIDADE E POR SEXO

Rede Pública

Desagregação por Ilha, por Unidade Orgânica e por Escola	11º Ano											
	Matrículas		Transferências		Transições		Retenções		Desistências		NEEs	
	M	F	M	F	M	F	M	F	M	F	M	F
Região:	804	1051	11	23	635	825	128	154	30	49	18	4
EBS da Madalena	17	24			14	21	2	2	1	1		
EB1,2,3/S Cardeal Costa Nunes	17	24			14	21	2	2	1	1		
EBS de São Roque do Pico	7	16			7	14		2				
EB2,3/S de São Roque do Pico	7	16			7	14		2				
Faial	46	72		2	34	61	11	4	1	5	6	1
ES Manuel de Arriaga	46	72		2	34	61	11	4	1	5	6	1
ES Manuel de Arriaga	46	72		2	34	61	11	4	1	5	6	1
Flores	15	17	1		10	11	2	4	2	2		
EBS das Flores	15	17	1		10	11	2	4	2	2		
EB1,2,3/JI/S Pde Maurício de Freitas	15	17	1		10	11	2	4	2	2		

ENSINO SECUNDÁRIO - CURSOS CIENTÍFICO-HUMANÍSTICOS
CURRÍCULO REGULAR

MATRÍCULAS E APROVEITAMENTO POR ANO DE ESCOLARIDADE E POR SEXO

Rede Pública

Desagregação por Ilha, por Unidade Orgânica e por Escola	12º Ano											
	Matrículas		Transferências		Transições		Retenções		Desistências		NEEs	
	M	F	M	F	M	F	M	F	M	F	M	F
Região:	643	960	9	14	360	570	254	344	20	32	3	4
Santa Maria	19	18			19	13		5				
EBS de Santa Maria	19	18			19	13		5				
EB2,3/S Bento Rodrigues	19	18			19	13		5				
São Miguel	356	494	7	7	194	298	143	173	12	16		1
ES da Lagoa	14	37			7	19	6	17	1	1		
ES da Lagoa	14	37			7	19	6	17	1	1		
EBS do Nordeste	8	15			5	12	3	1		2		
EB2,3/S de Nordeste	8	15			5	12	3	1		2		
ES Antero de Quental	134	129	3	1	75	75	56	53				
ES Antero de Quental	134	129	3	1	75	75	56	53				
ES Domingos Rebelo	83	117	4	2	42	72	33	42	4	1		
ES Domingos Rebelo	83	117	4	2	42	72	33	42	4	1		
ES das Laranjeiras	42	51		2	21	31	17	16	4	2		
ES das Laranjeiras	42	51		2	21	31	17	16	4	2		
EBS da Povoação	9	19			5	6	4	10		3		
EB2,3/S Maria Isabel do C. Medeiros	9	19			5	6	4	10		3		
ES da Ribeira Grande	33	66		1	24	51	9	12		2		
ES da Ribeira Grande	33	66		1	24	51	9	12		2		
EBS de Vila Franca do Campo	33	60		1	15	32	15	22	3	5		1
EB2,3/S de Vila Franca do Campo	33	60		1	15	32	15	22	3	5		1
Terceira	125	248	1	6	71	147	50	85	3	10	1	2
ES Jerónimo Emiliano de Andrade	39	75		1	28	42	11	27		5		
ES Jerónimo Emiliano de Andrade	39	75		1	28	42	11	27		5		
EBS Tomás de Borba	40	69		5	24	45	13	16	3	3		2
EB1,2,3/II/S/EA Tomás de Borba	40	69		5	24	45	13	16	3	3		2
ES Vitorino Nemésio	46	104	1		19	60	26	42		2	1	
ES Vitorino Nemésio	46	104	1		19	60	26	42		2	1	
Graciosa	7	20			4	11	3	9				
EBS da Graciosa	7	20			4	11	3	9				
EB2,3/S de Santa Cruz da Graciosa	7	20			4	11	3	9				
São Jorge	28	38			14	17	14	19		2		
EBS da Calheta	14	18			7	9	7	8		1		
EB2,3/S Pde Manuel A. Cunha	14	18			7	9	7	8		1		
EBS de Velas	14	20			7	8	7	11		1		
EB2,3/S de Velas	14	20			7	8	7	11		1		
Pico	40	65		1	24	38	12	24	4	2		
EBS das Lajes do Pico	15	20			8	8	7	11		1		
EB2,3/S de Lajes do Pico	15	20			8	8	7	11		1		

ENSINO SECUNDÁRIO - CURSOS CIENTÍFICO-HUMANÍSTICOS
CURRÍCULO REGULAR

MATRÍCULAS E APROVEITAMENTO POR ANO DE ESCOLARIDADE E POR SEXO

Rede Pública

Desagregação por Ilha, por Unidade Orgânica e por Escola	12º Ano											
	Matrículas		Transferências		Transições		Retenções		Desistências		NEEs	
	M	F	M	F	M	F	M	F	M	F	M	F
Região:	643	960	9	14	360	570	254	344	20	32	3	4
EBS da Madalena	19	27			12	17	4	9	3	1		
EB1,2,3/S Cardeal Costa Nunes	19	27			12	17	4	9	3	1		
EBS de São Roque do Pico	6	18		1	4	13	1	4	1			
EB2,3/S de São Roque do Pico	6	18		1	4	13	1	4	1			
Faial	52	64	1		29	38	21	24	1	2	2	1
ES Manuel de Arriaga	52	64	1		29	38	21	24	1	2	2	1
ES Manuel de Arriaga	52	64	1		29	38	21	24	1	2	2	1
Flores	16	13			5	8	11	5				
EBS das Flores	16	13			5	8	11	5				
EB1,2,3/JI/S Pde Maurício de Freitas	16	13			5	8	11	5				

ENSINO SECUNDÁRIO - CURSOS TECNOLÓGICOS
CURRÍCULO REGULAR

MATRÍCULAS E APROVEITAMENTO POR ANO DE ESCOLARIDADE E POR SEXO

Rede Pública

Desagregação por Ilha, por Unidade Orgânica e por Escola	12º Ano											
	Matrículas		Transferências		Transições		Retenções		Desistências		NEEs	
	M	F	M	F	M	F	M	F	M	F	M	F
Região:	140	156	1	2	81	121	56	30	2	3	1	1
Santa Maria	3	22			3	22						
EBS de Santa Maria	3	22			3	22						
EB2,3/S Bento Rodrigues	3	22			3	22						
São Miguel	86	96	1	1	44	68	39	24	2	3	1	1
ES da Lagoa	26	20			10	15	15	5	1			
ES da Lagoa	26	20			10	15	15	5	1			
ES Antero de Quental	28	26	1		16	24	11	2			1	1
ES Antero de Quental	28	26	1		16	24	11	2			1	1
ES das Laranjeiras	10	12			9	10	1	1		1		
ES das Laranjeiras	10	12			9	10	1	1		1		
ES da Ribeira Grande	22	38		1	9	19	12	16	1	2		
ES da Ribeira Grande	22	38		1	9	19	12	16	1	2		
Terceira	48	34		1	33	27	15	6				
EBS Tomás de Borba	8	8			4	6	4	2				
EB1,2,3/JI/S/EA Tomás de Borba	8	8			4	6	4	2				
ES Vitorino Nemésio	40	26		1	29	21	11	4				
ES Vitorino Nemésio	40	26		1	29	21	11	4				
Graciosa	3				1		2					
EBS da Graciosa	3				1		2					
EB2,3/S de Santa Cruz da Graciosa	3				1		2					
Pico		4				4						
EBS das Lajes do Pico		4				4						
EB2,3/S de Lajes do Pico		4				4						

ENSINO SECUNDÁRIO
CURRÍCULO REGULAR

MATRÍCULAS E APROVEITAMENTO POR SEXO

Rede Privada

Desagregação por Ilha, por Concelho, por Escola e por Ano de Escolaridade

	Matrículas		NEEs		Transfer.		Progressão		Retenção		Des.	
	M	F	M	F	M	F	M	F	M	F	M	F
Região:	13	16				1	10	11	3	4		
São Miguel	**13**	**16**				**1**	**10**	**11**	**4**	**3**		
Ponta Delgada	13	16				1	10	11	3	4		
Colégio do Castanheiro	13	16				1	10	11	3	4		
10º Ano	2	4					2	4				
11º Ano	5	5					4	4	1	1		
12º Ano	6	7				1	4	3	2	3		

ENSINO RECORRENTE

Esta modalidade de ensino está destinada especificamente aos indivíduos que já não se encontram na idade normal de frequência dos ensinos básicos e secundário.

O peso percentual desta modalidade em relação ao currículo regular tem um significado relativamente reduzido e a sua maior expressão encontra-se no Ensino Secundário com 250 alunos.

O Ensino Mediatizado é lecionado na ES Vitorino Nemésio com a frequência de alunos de todas as ilhas.

Alunos matriculados no Ensino Recorrente

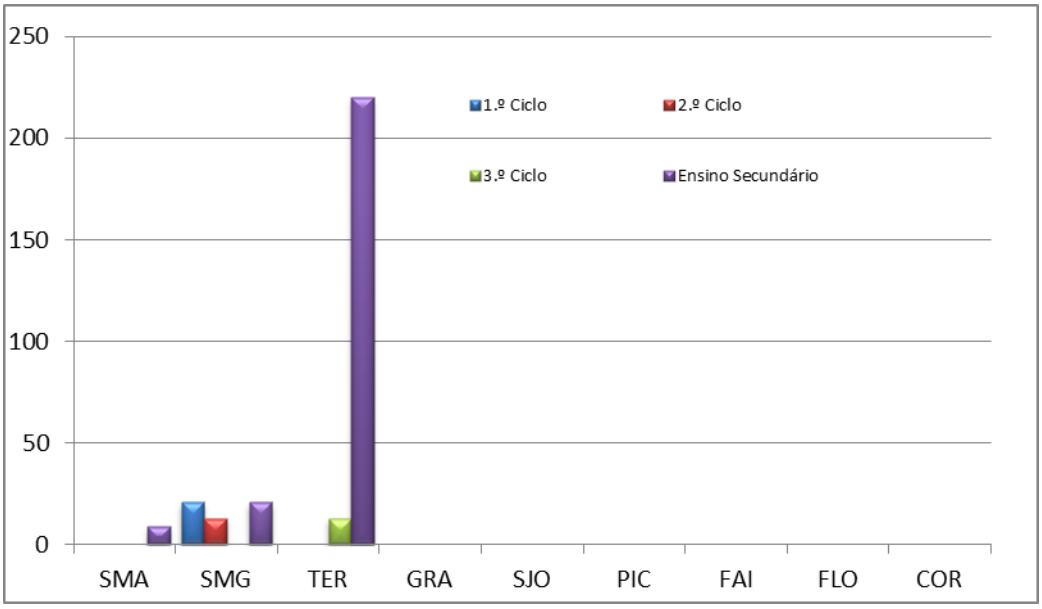

ENSINO RECORRENTE

MATRÍCULAS E APROVEITAMENTO

Rede Pública

Desagregação por Ilha, por Escola e por Idade

1º Ciclo	Matrículas		Transferências		Conclusões		Desistências	
	M	F	M	F	M	F	M	F
Região:	21							
São Miguel	21							
EB2 Roberto Ivens	21							

ENSINO RECORRENTE

MATRÍCULAS E APROVEITAMENTO

Rede Pública

Desagregação por Ilha, por Escola e por Idade

2º Ciclo	Matrículas		Transferências		Conclusões		Desistências	
	M	F	M	F	M	F	M	F
Região:	13							
São Miguel	13							
EB2 Roberto Ivens	13							

ENSINO RECORRENTE

MATRÍCULAS E APROVEITAMENTO

Rede Pública

Desagregação por Ilha, por Escola e por Idade

3º Ciclo	Matrículas		Transferências		Conclusões		Desistências	
	M	F	M	F	M	F	M	F
Região:	4	9			1	1	2	5
Terceira	4	9			1	1	2	5
ES Vitorino Nemésio	4	9			1	1	2	5

ENSINO RECORRENTE

MATRÍCULAS E APROVEITAMENTO

Rede Pública

Desagregação por Ilha, por Escola e por Idade

Curso de Ciências Exactas

Secundário	Matrículas		Transferências		Conclusões		Desistências	
	M	F	M	F	M	F	M	F
Região:	13	8	1		2	1	5	3
Terceira	13	8	1		2	1	5	3
ES Jerónimo Emiliano de Andrade	13	8	1		2	1	5	3

ENSINO RECORRENTE

MATRÍCULAS E APROVEITAMENTO

Rede Pública

Desagregação por Ilha, por Escola e por Idade

Curso de Ciências Humanas

Secundário	Matrículas		Transferências		Conclusões		Desistências	
	M	F	M	F	M	F	M	F
Região:	55	46			9	7	19	8
Santa Maria	3	6			3	6		
EB2,3/S Bento Rodrigues	3	6			3	6		
São Miguel	10	11			1			
ES Domingos Rebelo	10	11			1			
Terceira	42	29			5	1	19	8
ES Jerónimo Emiliano de Andrade	42	29			5	1	19	8

ENSINO RECORRENTE

MATRÍCULAS E APROVEITAMENTO

Rede Pública

Desagregação por Ilha, por Escola e por Idade

Secundário	Matrículas		Transferências		Conclusões		Desistências	
	M	F	M	F	M	F	M	F
Região:	52	77			3	9	9	17
Terceira	52	77			3	9	9	17
ES Vitorino Nemésio	52	77			3	9	9	17

PROGRAMA FORMATIVO DE INSERÇÃO DE JOVENS

Os cursos do Programa Formativo de Inserção de Jovens (PROFIJ) são de dupla certificação, constituindo uma alternativa ao ensino regular.

Esta modalidade de ensino e formação está estruturada em 3 níveis de qualificação: nível I, nível II e nível IV, equivalentes ao 2.º ciclo, ao 3.º ciclo e ao ensino secundário respetivamente.

A maioria das matrículas nesta modalidade de ensino é no nível II correspondente ao 3.º ciclo, com um peso percentual de 60% do total ministrado.

Alunos matriculados no PROFIJ, segundo o nível

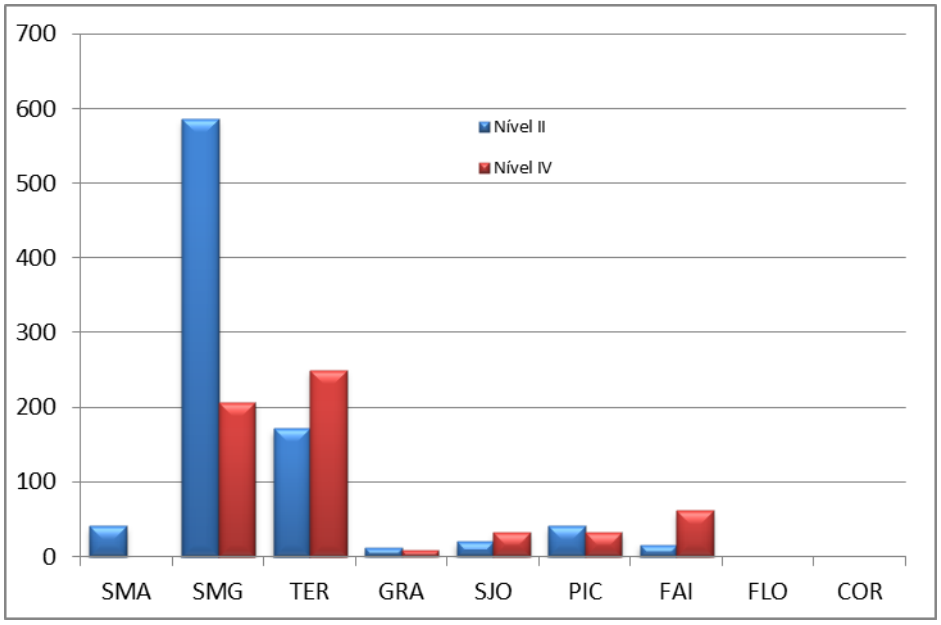

ENSINO BÁSICO E SECUNDÁRIO
PROGRAMA FORMATIVO DE INSERÇÃO DE JOVENS - PROFIJ

MATRÍCULAS E APROVEITAMENTO POR ANO DE ESCOLARIDADE E POR SEXO

Rede Pública

Desagregação por Unidade Orgânica e por Curso		2º NÍVEL TIPO 2 (3º CICLO)									
		Matrículas		Transferências		Progressões Conclusões		Retenções		Desistências	
		M	F	M	F	M	F	M	F	M	F
	Região:	423	242	23	20	262	129	124	82	14	11
Santa Maria		24	7			12	2	4	4	8	1
EB2,3/S Bento Rodrigues		24	7			12	2	4	4	8	1
	1º Ano	15	3			6		4	3	5	
	3º Ano	9	4			6	2		1	3	1
São Miguel		251	166	13	16	159	84	76	57	3	9
ES Antero de Quental		52	23	2	2	35	9	14	11	1	1
	1º Ano	31	17	2	2	18	5	10	9	1	1
	2º Ano	21	6			17	4	4	2		
ES Domingos Rebelo		46	20		2	34	14	12	4		
	2º Ano	27	12		2	15	6	12	4		
	3º Ano	19	8			19	8				
ES das Laranjeiras		40	40			22	18	16	15	2	7
	2º Ano	30	27			14	7	14	15	2	5
	3º Ano	10	13			8	11	2			2
EB2,3 de Arrifes		44	28	10	9	18	16	16	3		
	2º Ano	44	28	10	9	18	16	16	3		
EB2,3 de Ginetes		23	8			19	4	4	4		
	1º Ano	13	5			9	1	4	4		
	2º Ano	10	3			10	3				
EB2,3/S Maria Isabel do C. Medeiros		21	19	1	1	11	4	9	13		1
	1º Ano	21	19	1	1	11	4	9	13		1
ES da Ribeira Grande		19	20		2	14	12	5	6		
	1º Ano	19	20		2	14	12	5	6		
EB2,3 de Maia		6	8			6	7		1		
	2º Ano	6	8			6	7		1		
Terceira		109	50	8	3	61	33	38	14	2	
ES Jerónimo Emiliano de Andrade		14				14					
	2º Ano	14				14					
EB1,2,3/JI de Angra do Heroísmo		22	12	1		14	10	5	2	2	
	1º Ano	22	12	1		14	10	5	2	2	
ES Vitorino Nemésio		33	19	6	2	5	7	22	10		
	1º Ano	33	19	6	2	5	7	22	10		
EB1,2,3/JI de Biscoitos		40	19	1	1	28	16	11	2		
	2º Ano	17	6	1	1	5	4	11	1		
	3º Ano	23	13			23	12		1		
Graciosa		11	1			9		2	1		
EB2,3/S de Santa Cruz da Graciosa		11	1			9		2	1		

ENSINO BÁSICO E SECUNDÁRIO
PROGRAMA FORMATIVO DE INSERÇÃO DE JOVENS - PROFIJ

MATRÍCULAS E APROVEITAMENTO POR ANO DE ESCOLARIDADE E POR SEXO

Rede Pública

Desagregação por Unidade Orgânica e por Curso	2º NÍVEL TIPO 2 (3º CICLO)									
	Matrículas		Transferências		Progressões Conclusões		Retenções		Desistências	
	M	F	M	F	M	F	M	F	M	F
Região:	423	242	23	20	262	129	124	82	14	11
1º Ano	11	1			9		2	1		
São Jorge	7	3		1	6	1	1	1		
EB2,3/S de Velas	7	3		1	6	1	1	1		
1º Ano	7	3		1	6	1	1	1		
Pico	21	15	2		15	9	3	5	1	1
EB2,3/S de Lajes do Pico	10	12	1		9	8		3		1
2º Ano	10	12	1		9	8		3		1
EB2,3/S de São Roque do Pico	11	3	1		6	1	3	2	1	
1º Ano	11	3	1		6	1	3	2	1	

ENSINO BÁSICO E SECUNDÁRIO
PROGRAMA FORMATIVO DE INSERÇÃO DE JOVENS - PROFIJ

MATRÍCULAS E APROVEITAMENTO POR ANO DE ESCOLARIDADE E POR SEXO

Rede Pública

Desagregação por Unidade Orgânica e por Curso	2º NÍVEL TIPO 3 (3º CICLO)									
	Matrículas		Transferências		Progressões Conclusões		Retenções		Desistências	
	M	F	M	F	M	F	M	F	M	F
Região:	132	105	2	1	103	78	21	16	6	10
Santa Maria	10				9				1	
EB2,3/S Bento Rodrigues	10				9				1	
São Miguel	94	94	2	1	78	69	9	14	5	10
EB2,3/S de Nordeste	7	6			6	5	1			1
ES Antero de Quental	9	14	1		8	7		7		
ES Domingos Rebelo	10	9			8	8	2	1		
ES das Laranjeiras	12	14			10	6	2	3		5
EB2,3 de Arrifes	6	7	1	1	5	6				
EB2,3/S Maria Isabel do C. Medeiros	11	6			8	2	2	2	1	2
ES da Ribeira Grande	23	26			18	23	1	1	4	2
EB2,3/S de Vila Franca do Campo	16	12			15	12	1			
Terceira	16	7			9	7	7			
ES Jerónimo Emiliano de Andrade	16	7			9	7	7			
Faial	12	4			7	2	5	2		
ES Manuel de Arriaga	12	4			7	2	5	2		

ENSINO BÁSICO E SECUNDÁRIO
PROGRAMA FORMATIVO DE INSERÇÃO DE JOVENS - PROFIJ

MATRÍCULAS E APROVEITAMENTO POR ANO DE ESCOLARIDADE E POR SEXO

Rede Pública

Desagregação por Unidade Orgânica e por Curso		4º NÍVEL (SECUNDÁRIO)									
		Matrículas		Transferências		Progressões Conclusões		Retenções		Desistências	
		M	F	M	F	M	F	M	F	M	F
	Região:	294	250	4	1	203	201	46	18	41	30
São Miguel		118	71	1	1	75	58	10	2	32	10
ES Antero de Quental		5	9			5	8				1
	2º Ano	5	9			5	8				1
ES Domingos Rebelo		20	16			16	15	3		1	1
	2º Ano	20	16			16	15	3		1	1
ES das Laranjeiras		28	8			16	8	6		6	
	1º Ano	14	5			2	5	6		6	
	2º Ano	9	3			9	3				
	3º Ano	5				5					
EB2,3/S Maria Isabel do C. Medeiros		18	11			1	6	1	2	16	3
	1º Ano	17	10				5	1	2	16	3
	2º Ano	1	1			1	1				
ES da Ribeira Grande		47	27	1	1	37	21			9	5
	1º Ano	27	18	1	1	21	13			5	4
	2º Ano	20	9			16	8			4	1
Terceira		115	136	1		93	108	16	12	5	16
ES Jerónimo Emiliano de Andrade		114	118	1		93	93	15	10	5	15
	1º Ano	38	62	1		19	39	14	9	4	14
	2º Ano	47	42			45	40	1	1	1	1
	3º Ano	29	14			29	14				
ES Vitorino Nemésio		1	18				15	1	2		1
	2º Ano	1	18				15	1	2		1
Graciosa		2	7			2	7				
EB2,3/S de Santa Cruz da Graciosa		2	7			2	7				
	2º Ano	2	7			2	7				
Pico		24	9	1		21	9	2			
EB2,3/S de Lajes do Pico		24	9	1		21	9	2			
	1º Ano	13	2			13	2				
	2º Ano	11	7	1		8	7	2			
Faial		35	27	1		12	19	18	4	4	4
ES Manuel de Arriaga		35	27	1		12	19	18	4	4	4
	1º Ano	35	9	1		12	3	18	4	4	2
	2º Ano		18				16				2

ENSINO BÁSICO E SECUNDÁRIO
PROGRAMA FORMATIVO DE INSERÇÃO DE JOVENS - PROFIJ

MATRÍCULAS E APROVEITAMENTO POR ANO DE ESCOLARIDADE E POR SEXO

Rede Privada

Desagregação por Unidade Orgânica e por Curso	2º NÍVEL TIPO 2 (3º CICLO)									
	Matrículas		Transferências		Progressões Conclusões		Retenções		Desistências	
	M	F	M	F	M	F	M	F	M	F
Região:	13	12	1		12	8		2		2
São Miguel	4	9			4	7				2
3º Ano	4	9			4	7				2
São Jorge	9	3	1		8	1		2		
3º Ano	9	3	1		8	1		2		

ENSINO BÁSICO E SECUNDÁRIO
PROGRAMA FORMATIVO DE INSERÇÃO DE JOVENS - PROFIJ

MATRÍCULAS E APROVEITAMENTO POR ANO DE ESCOLARIDADE E POR SEXO

Rede Privada

Desagregação por Unidade Orgânica e por Curso	2º NÍVEL TIPO 3 (3º CICLO)									
	Matrículas		Transferências		Progressões Conclusões		Retenções		Desistências	
	M	F	M	F	M	F	M	F	M	F
Região:	6	1			6	1				
Pico	6	1			6	1				

ENSINO BÁSICO E SECUNDÁRIO
PROGRAMA FORMATIVO DE INSERÇÃO DE JOVENS - PROFIJ

MATRÍCULAS E APROVEITAMENTO POR ANO DE ESCOLARIDADE E POR SEXO

Rede Privada

Desagregação por Unidade Orgânica e por Curso	4º NÍVEL (SECUNDÁRIO)									
	Matrículas		Transferências		Progressões Conclusões		Retenções		Desistências	
	M	F	M	F	M	F	M	F	M	F
Região:	36	16			35	16			1	
São Miguel	6	14			6	14				
3º Ano	6	14			6	14				
São Jorge	30	2			29	2			1	
2º Ano	14	2			14	2				
3º Ano	16				15				1	

PEREE – Programas Específicos do Regime Educativo Especial

Os programas específicos do regime educativo especial organizam-se em modelos estruturados em função da idade dos alunos, dos objetivos psicopedagógicos a atingir e do perfil de funcionalidade da criança com necessidades educativas especiais de carácter permanente.

Os alunos do programa "Sócio-Educativo" estão integrados em turmas do ensino regular dentro das quais são contabilizados.

As crianças ou alunos deste programa poderão transitar para outra qualquer modalidade de ensino e formação.

Ao atingirem a idade limite da escolaridade obrigatória, os alunos deste programa têm direito a um certificado de cumprimento da escolaridade obrigatória.

Alunos matriculados nos PEREE, segundo o programa

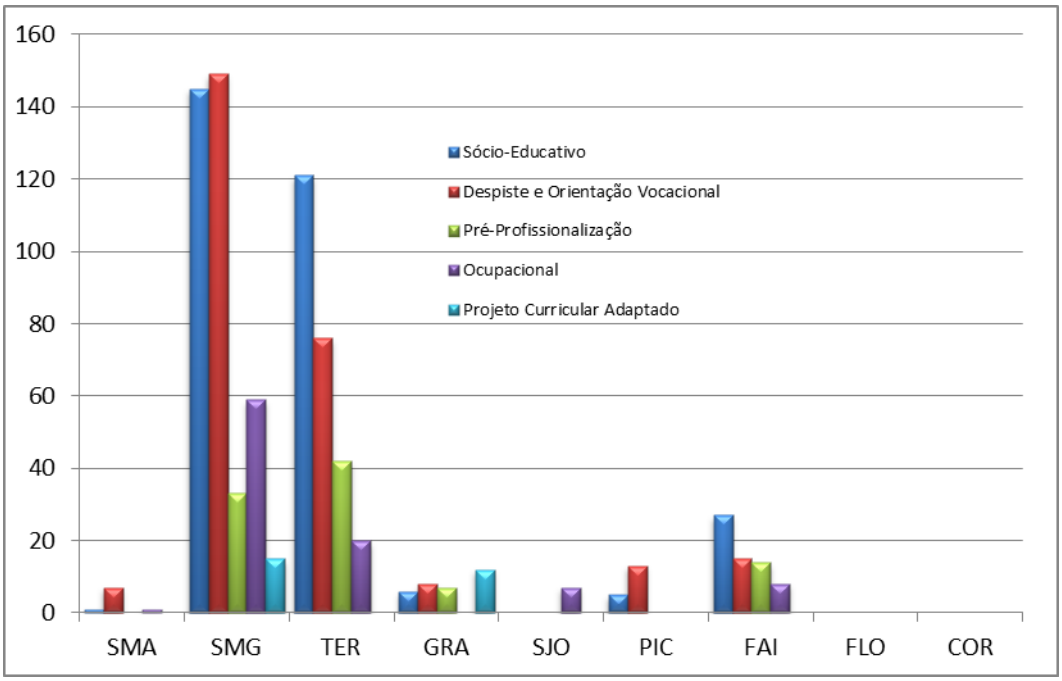

ENSINO BÁSICO
PROGRAMAS ESPECÍFICOS DO REGIME EDUCATIVO ESPECIAL - PEREE
MATRÍCULAS E APROVEITAMENTO POR CICLO E POR SEXO

Rede Pública

Desagregação por Unidade Orgânica

	Matrículas		Transferências		Desistências		Concluíram o Programa		Transit. p/Ens. Reg. ou Oport.		Transitaram para Programa Pré-Profission		Transitaram para Programa Desp. Or. Voc.		Transitaram para outro PEREE	
	M	F	M	F	M	F	M	F	M	F	M	F	M	F	M	F
Região:	577	236	13	9	11	6	30	9	26	11	47	19	27	9	12	7
Santa Maria	7	3	1				5	2								
EBS de Santa Maria	7	3	1				5	2								
São Miguel	287	126	6	6	9	3	6	4	16	7	20	10	7	1	12	7
ES da Lagoa	8	4														
EBI de Água de Pau	5	6							1	2	2	3	1		1	1
EBS do Nordeste	10	2	1								9					2
ES Antero de Quental	17	9	3	3	3	2									11	4
ES Domingos Rebelo	3	5									3	4				
ES das Laranjeiras	24	10														
EBI Canto da Maia	16	6														
EBI de Vila das Capelas	6	3							2	1						
EBS da Povoação	17	8					2	1					1			
ES da Ribeira Grande	23	11		2	2	1	4	2								
EBI da Maia	32	12	1	1	4								2			
EBI de Rabo de Peixe	15	10														
EBI da Ribeira Grande	63	20	1								2					
EBS de Vila Franca do Campo	11	12						1	3				1	1		
EBI de Ponta Garça	37	8							10	4	4	3	2			
Terceira	193	71	3	2	1	2	13	1		1	22	8	13	5		
EBI de Angra do Heroísmo	60	21		1	1	2					14	7	2			
EBS Tomás de Borba	68	28		1												
EBI Francisco Ferreira Drummond	23	15	2								4		3	3		
ES Vitorino Nemésio	5						5									
EBI da Praia da Vitória	29	5					8	1		1	1		5	1		
EBI dos Biscoitos	8	2	1								3	1	3	1		
Graciosa	24	9							3				5	1		
EBS da Graciosa	24	9							3				5	1		
São Jorge	3	4														
EBI de Vila do Topo		2														
EBS de Velas	3	2														
Pico	15	4	1		1	1	3	1								
EBS da Madalena	15	4	1		1	1	3	1								
Faial	48	19	2	1			3	1	7	3	5	1	2	2		
ES Manuel de Arriaga	11	5	1	1			3	1								
EBI da Horta	37	14	1						7	3	5	1	2	2		

ENSINO BÁSICO
PROGRAMAS ESPECÍFICOS DO REGIME EDUCATIVO ESPECIAL - PEREE
MATRÍCULAS E APROVEITAMENTO POR CICLO E POR SEXO

Rede Pública

Desagregação por Unidade Orgânica

	Matrículas		Transferências		Desistências		Concluíram o Programa		Transit. p/Ens. Reg. ou Oport.		Transitaram para Programa Pré-Profission		Transitaram para Programa Desp. Or. Voc.		Transitaram para outro PEREE	
	M	F	M	F	M	F	M	F	M	F	M	F	M	F	M	F
Região:	577	236	13	9	11	6	30	9	26	11	47	19	27	9	12	7
Sócio-Educativo	218	95	5	3	3	2			9	5			27	9	11	4
EBS de Santa Maria		1														
EBI de Água de Pau	2	2							1	2			1			
ES Antero de Quental	17	9	3	3	3	2									11	4
EBI Canto da Maia	13	6														
EBI de Vila das Capelas	1								1							
EBS da Povoação	6	4											1			
EBI da Maia	13	5											2			
EBI de Rabo de Peixe	11	6														
EBI da Ribeira Grande	20	9														
EBS de Vila Franca do Campo	4	6											1	1		
EBI de Ponta Garça	16	1											2			
EBI de Angra do Heroísmo	19	5											2			
EBS Tomás de Borba	42	15														
EBI Francisco Ferreira Drummond	12	14											3	3		
EBI da Praia da Vitória	6	3											5	1		
EBI dos Biscoitos	4	1											3	1		
EBS da Graciosa	5	1											5	1		
EBS da Madalena	5	1	1													
EBI da Horta	22	6	1						7	3			2	2		
Despiste e Orientação Vocacional	205	71	6	2	5	1	14	6	3		47	19				
EBS de Santa Maria	6	2	1				5	2								
EBI de Água de Pau	2	3									2	3				
EBS do Nordeste	9										9					
ES Domingos Rebelo	3	5									3	4				
ES das Laranjeiras	19	8														
EBS da Povoação	10	3					2	1								
EBI da Maia	17	6	1	1	4											
EBI da Ribeira Grande	35	10	1								2					
EBS de Vila Franca do Campo	6	3						1	3							
EBI de Ponta Garça	10	3									4	3				
EBI de Angra do Heroísmo	22	8									14	7				
EBS Tomás de Borba	18	9		1												
EBI Francisco Ferreira Drummond	11	1	2								4					
EBI da Praia da Vitória	5	1					4	1			1					
EBI dos Biscoitos	4	1	1								3	1				
EBS da Graciosa	6	2														
EBS da Madalena	10	3			1	1	3	1								
EBI da Horta	12	3									5	1				

ENSINO BÁSICO
PROGRAMAS ESPECÍFICOS DO REGIME EDUCATIVO ESPECIAL - PEREE

MATRÍCULAS E APROVEITAMENTO POR CICLO E POR SEXO

Rede Pública

Desagregação por Unidade Orgânica

	Matrículas		Transferências		Desistências		Concluíram o Programa		Transit. p/Ens. Reg. ou Oport.		Transitaram para Programa Pré-Profission		Transitaram para Programa Desp. Or. Voc.		Transitaram para outro PEREE	
	M	F	M	F	M	F	M	F	M	F	M	F	M	F	M	F
Região:	577	236	13	9	11	6	30	9	26	11	47	19	27	9	12	7
Pré-Profissionalização	79	21	1	3	2	3	16	3								
EBS da Povoação	1															
ES da Ribeira Grande	23	11		2	2	1	4	2								
EBI de Angra do Heroísmo	14	3				2										
EBS Tomás de Borba	4	2														
ES Vitorino Nemésio	5						5									
EBI da Praia da Vitória	14						4									
EBS da Graciosa	7															
ES Manuel de Arriaga	11	5	1	1			3	1								
Ocupacional	58	39	1	1	1				1	2					1	3
EBS de Santa Maria	1															
ES da Lagoa	8	4														
EBI de Água de Pau	1	1													1	1
EBS do Nordeste	1	2	1													2
ES das Laranjeiras	5	2														
EBI Canto da Maia	3															
EBI de Vila das Capelas	5	3							1	1						
EBS da Povoação		1														
EBI da Maia	2	1														
EBI de Rabo de Peixe	4	4														
EBI da Ribeira Grande	8	1														
EBS de Vila Franca do Campo	1	3														
EBI de Angra do Heroísmo	5	5		1	1											
EBS Tomás de Borba	4	2														
EBI da Praia da Vitória	4	1								1						
EBI de Vila do Topo		2														
EBS de Velas	3	2														
EBI da Horta	3	5														
Projeto Curricular Adaptado	17	10							13	4						
EBI de Ponta Garça	11	4							10	4						
EBS da Graciosa	6	6							3							

PROGRAMA OPORTUNIDADE

Este programa teve início no ano letivo de 2006/2007 e pretende dar resposta às situações de retenções sucessivas dos alunos e criar as condições para a obtenção da escolaridade obrigatória.

O Programa Oportunidade com idades compreendidas entre os 10 e os 18 anos de idade e que frequentam o ensino básico.

O Programa Oportunidade é constituído por quatro subprogramas: Oportunidade I; Oportunidade II; Oportunidade III e Oportunidade Profissionalizante.

Os alunos estão enquadrados nos três ciclos do ensino básico num total de 2.149 alunos.

Alunos matriculados no Programa Oportunidade, segundo o subprograma

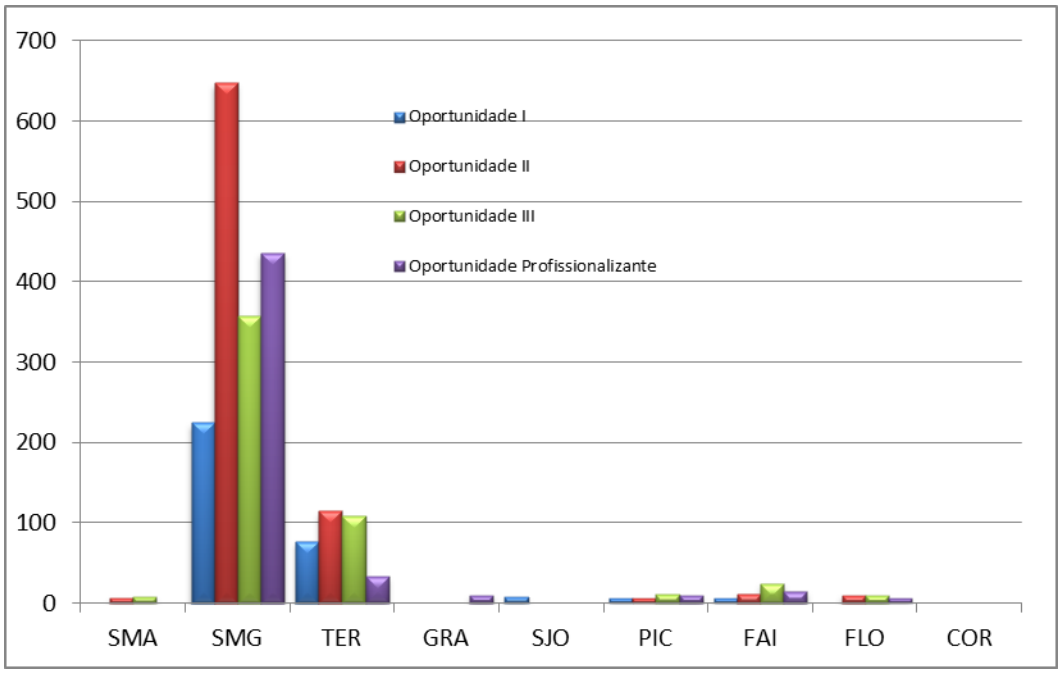

ENSINO BÁSICO
PROGRAMA OPORTUNIDADE

MATRÍCULAS E APROVEITAMENTO POR ANO DE ESCOLARIDADE E POR SEXO

Rede Pública

Desagregação por Unidade Orgânica e por Sub-programa

Oportunidade I

	Matrículas		Transferências		Desistências		Reingresso no ensino regular: No ano de escolaridade que ficaram retidos		Reingresso no ensino regular: No ano de escolaridade subsequente ao qual ficaram retidos		Permanência excepcional por mais um ano		Concluíram o 1º ciclo: Transitaram para o ensino regular		Concluíram o 1º ciclo: Transitaram para um curso de ensino vocacional	
	M	F	M	F	M	F	M	F	M	F	M	F	M	F	M	F
Região:	218	125	11	10		2	27	17	21	12	63	35	71	42	16	6
São Miguel	148	90	7	6		1	21	15	17	10	52	30	46	26	4	1
Ponta Delgada	59	31	4	3			17	9			13	7	24	12	1	
EBI Canto da Maia	5						4				1					
EBI Roberto Ivens	8	4	2	1			2	2					4	1		
EBI dos Arrifes	26	13									12	6	13	7	1	
EBI de Vila das Capelas	15	10					10	7					5	3		
EBI dos Ginetes	5	4	2	2			1					1	2	1		
Ribeira Grande	58	34	2	2		1	4	6	15	9	26	12	10	3		
EBI de Rabo de Peixe	36	22	2			1	4	4	14	9	9	5	7	3		
EBI da Ribeira Grande	22	12		2				2	1		17	7	3			
Lagoa	11	12		1							4	4	4	6	3	1
EBI de Água de Pau	5	2									2		2	1	1	1
EBI da Lagoa	6	10		1							2	4	2	5	2	
Povoação	9	4									4	1	5	3		
EBS da Povoação	9	4									4	1	5	3		
Vila Franca do Campo	7	4							2	1	2	1	3	2		
EBS de Vila Franca do Campo	7	3							2	1	2	1	3	1		
EBI de Ponta Garça		1												1		
Nordeste	4	5	1								3	5				
EBS do Nordeste	4	5	1								3	5				
Terceira	59	25	4	3		1	3	1	4		11	5	19	10	10	5

ENSINO BÁSICO
PROGRAMA OPORTUNIDADE

MATRÍCULAS E APROVEITAMENTO POR ANO DE ESCOLARIDADE E POR SEXO

Rede Pública

Desagregação por Unidade Orgânica e por Sub-programa

Oportunidade I

	Matrículas		Transferências		Desistências		Reingresso no ensino regular: No ano de escolaridade que ficaram retidos		Reingresso no ensino regular: No ano de escolaridade subsequente ao qual ficaram retidos		Permanência excepcional por mais um ano		Concluíram o 1º ciclo: Transitaram para o ensino regular		Concluíram o 1º ciclo: Transitaram para um curso de ensino vocacional	
	M	F	M	F	M	F	M	F	M	F	M	F	M	F	M	F
Região:	218	125	11	10		2	27	17	21	12	63	35	71	42	16	6
Angra do Heroísmo	40	13	2	2		1	3	1	4		10	4	17	5	2	
EBI de Angra do Heroísmo	13	4	1						4		6	4			2	
EBS Tomás de Borba	20	8	1	2		1					4		13	5		
EBI Francisco Ferreira Drummond	7	1					3	1					4			
Praia da Vitória	19	12	2	1							1	1	2	5	8	5
EBI da Praia da Vitória	19	12	2	1							1	1	2	5	8	5
São Jorge	4	4											4	4		
Velas	4	4											4	4		
EBS de Velas	4	4											4	4		
Pico	4	3		1									2	2	2	
Madalena	4	3		1									2	2	2	
EBS da Madalena	4	3		1									2	2	2	
Faial	3	3					3	1		2						
Horta	3	3					3	1		2						
EBI da Horta	3	3					3	1		2						

ENSINO BÁSICO
PROGRAMA OPORTUNIDADE

MATRÍCULAS E APROVEITAMENTO POR ANO DE ESCOLARIDADE E POR SEXO

Rede Pública

Desagregação por Unidade Orgânica e por Sub-programa

Oportunidade II

	Matrículas		Transferências		Desistências		Reingresso no ensino regular: No ano de escolaridade que ficaram retidos		Reingresso no ensino regular: No ano de escolaridade subsequente ao qual ficaram retidos		Permanência excepcional por mais um ano		Concluiram 2.º Ciclo: Transitaram para o ensino regular		Concluiram 2.º Ciclo: Transitaram para PFP Nível II/Curso ensino vocacional	
	M	F	M	F	M	F	M	F	M	F	M	F	M	F	M	F
Região:	569	267	26	13	10	3	80	30	65	39	122	49	129	57	120	73
Santa Maria	7	1	1								5				2	1
Vila do Porto	7	1	1								5				2	1
EBS de Santa Maria	7	1	1								5				2	1
São Miguel	457	220	19	11	10	3	59	25	57	35	100	40	86	43	111	61
Ponta Delgada	154	55	13	6	4	2	14	2	15	7	43	15	25	5	40	18
ES Antero de Quental	12	5	3	1		1					5	3	2		2	
ES Domingos Rebelo	11	3									6	1			5	2
ES das Laranjeiras	25	11	2		2						19	8			2	3
EBI Canto da Maia	18	6	1						14	4	3	2				
EBI Roberto Ivens	24	5					7	1					17	4		
EBI dos Arrifes	21	14		2					1	3	3		2	1	15	8
EBI de Vila das Capelas	32	8	2	1	2	1	7	1			2	1	3		16	4
EBI dos Ginetes	11	3	5	2							5		1			1
Ribeira Grande	185	114	4	3	1		39	21	35	24	19	9	10	14	67	41
ES da Ribeira Grande	33	16	1	1	1		15	7							16	8
EBI da Maia	25	10	1					1	18	6			3	2		
EBI de Rabo de Peixe	102	76	2				24	13	14	15	16	8	5	12	41	29
EBI da Ribeira Grande	25	12		2					3	3	3	1	2		10	4
Lagoa	58	32	1	1	1		3	2	6	2	17	12	26	13	4	2
ES da Lagoa	17	9			1						10	6	6	3		
EBI de Água de Pau	13	12									1	4	8	6	4	2

ENSINO BÁSICO
PROGRAMA OPORTUNIDADE

MATRÍCULAS E APROVEITAMENTO POR ANO DE ESCOLARIDADE E POR SEXO

Rede Pública

Desagregação por Unidade Orgânica e por Sub-programa

Oportunidade II

	Matrículas		Transferências		Desistências		Reingresso no ensino regular: No ano de escolaridade que ficaram retidos		Reingresso no ensino regular: No ano de escolaridade subsequente ao qual ficaram retidos		Permanência excepcional por mais um ano		Concluiram 2.º Ciclo: Transitaram para o ensino regular		Concluiram 2.º Ciclo: Transitaram para PFP Nível II/Curso ensino vocacional	
	M	F	M	F	M	F	M	F	M	F	M	F	M	F	M	F
Região:	569	267	26	13	10	3	80	30	65	39	122	49	129	57	120	73
EBI da Lagoa	28	11	1	1			3	2	6	2	6	2	12	4		
Povoação	22	5			1						13	3	8	2		
EBS da Povoação	22	5			1						13	3	8	2		
Vila Franca do Campo	38	14	1	1	3	1	3		1	2	8	1	17	9		
EBS de Vila Franca do Campo	26	7	1	1	3				1	2	8	1	8	3		
EBI de Ponta Garça	12	7				1	3						9	6		
Terceira	91	32	6	2			21	5	5	1	16	9	36	9	4	5
Angra do Heroísmo	59	17	4	1			21	5	5	1	9	4	20	6		
EBI de Angra do Heroísmo	39	10	1	1			16	4	3		3	1	16	4		
EBS Tomás de Borba	15	5	2				1		2		6	3	4	2		
EBI Francisco Ferreira Drummond	5	2	1				4	1		1						
Praia da Vitória	32	15	2	1							7	5	16	3	4	5
EBI da Praia da Vitória	32	15	2	1							7	5	16	3	4	5
Pico	5	1							3		1				1	1
São Roque do Pico	5	1							3		1				1	1
EBS de São Roque do Pico	5	1							3		1				1	1
Faial	7	5											7	5		
Horta	7	5											7	5		
EBI da Horta	7	5											7	5		
Flores	2	8								3					2	5

ENSINO BÁSICO
PROGRAMA OPORTUNIDADE

MATRÍCULAS E APROVEITAMENTO POR ANO DE ESCOLARIDADE E POR SEXO

Rede Pública

Desagregação por Unidade Orgânica e por Sub-programa

Oportunidade II

	Matrículas		Transferências		Desistências		Reingresso no ensino regular: No ano de escolaridade que ficaram retidos		Reingresso no ensino regular: No ano de escolaridade subsequente ao qual ficaram retidos		Permanência excepcional por mais um ano		Concluiram 2.º Ciclo: Transitaram para o ensino regular		Concluiram 2.º Ciclo: Transitaram para PFP Nível II/Curso ensino vocacional	
	M	F	M	F	M	F	M	F	M	F	M	F	M	F	M	F
Região:	569	267	26	13	10	3	80	30	65	39	122	49	129	57	120	73
Santa Cruz das Flores	2	8								3					2	5
EBS das Flores	2	8								3					2	5

ENSINO BÁSICO
PROGRAMA OPORTUNIDADE

MATRÍCULAS E APROVEITAMENTO POR ANO DE ESCOLARIDADE E POR SEXO

Rede Pública

Desagregação por Unidade Orgânica e por Sub-programa

Oportunidade III

	Matrículas		Transferências		Desistências		Reingresso no ensino regular: No ano de escolaridade que ficaram retidos		Reingresso no ensino regular: No ano de escolaridade subsequente ao qual ficaram retidos		Integrados num Programa Oportunidade Profissionalizante		Integrados PFP Nível II Tipo 2 ou 3		Permanência excepcional por mais um ano		Concluíram 3º Ciclo: Transitaram para o 10º Ano		Concluíram 3º Ciclo: Transitaram para PFP de Nível IV	
	M	F	M	F	M	F	M	F	M	F	M	F	M	F	M	F	M	F	M	F
Região:	321	226	15	12	86	55	22	9	35	30	18	9	22	16	86	56			38	38
Santa Maria	8								4				3		1					
Vila do Porto	8								4				3		1					
EBS de Santa Maria	8								4				3		1					
São Miguel	215	156	4	9	57	43	22	7	21	20	4	1	18	15	64	42			25	19
Ponta Delgada	88	79	2	7	7	11	21	7	2	4			10	12	28	25			18	13
ES Antero de Quental	18	28	1	5	1	3			2	4				8	6	5			8	3
ES das Laranjeiras	20	19			6	7									7	5			7	7
EBI de Vila das Capelas	46	28	1	1		1	21	7					10	4	14	15				
EBI dos Ginetes	4	4		1											1				3	3
Ribeira Grande	71	54	2	2	32	23	1		5	10			6	2	25	16				1
ES da Ribeira Grande	11	8		1	4	4	1						6	2						1
EBI de Rabo de Peixe	60	46	2	1	28	19			5	10					25	16				
Lagoa	17	9			5	3			2	3	2				6				2	3
ES da Lagoa	17	9			5	3			2	3	2				6				2	3
Povoação	7	2			7	2														
EBS da Povoação	7	2			7	2														
Vila Franca do Campo	25	10			4	4			12	3					5	1			4	2
EBS de Vila Franca do Campo	19	8			2	4			12	3					5	1				
EBI de Ponta Garça	6	2			2														4	2
Nordeste	7	2			2						2	1	2	1					1	
EBS do Nordeste	7	2			2						2	1	2	1					1	

ENSINO BÁSICO
PROGRAMA OPORTUNIDADE

MATRÍCULAS E APROVEITAMENTO POR ANO DE ESCOLARIDADE E POR SEXO

Rede Pública

Desagregação por Unidade Orgânica e por Sub-programa

Oportunidade III

	Matrículas		Transferências		Desistências		Reingresso no ensino regular: No ano de escolaridade que ficaram retidos		Reingresso no ensino regular: No ano de escolaridade subsequente ao qual ficaram retidos		Integrados num Programa Oportunidade Profissionalizante		Integrados PFP Nível II Tipo 2 ou 3		Permanência excepcional por mais um ano		Concluíram 3º Ciclo: Transitaram para o 10º Ano		Concluíram 3º Ciclo: Transitaram para PFP de Nível IV	
	M	F	M	F	M	F	M	F	M	F	M	F	M	F	M	F	M	F	M	F
Região:	321	226	15	12	86	55	22	9	35	30	18	9	22	16	86	56			38	38
Terceira	64	55	8	3	20	11		2	8	10	7	5	1	1	13	12			7	11
Angra do Heroísmo	49	50	5	2	8	8		2	8	9	7	5	1	1	13	12			7	11
ES Jerónimo Emiliano de Andrade	28	25	1	1	7	7			6	4	7	5			3	2			4	6
EBI de Angra do Heroísmo	4	9		1	1	1		2		4				1	3					
EBS Tomás de Borba	17	16	4						2	1			1		7	10			3	5
Praia da Vitória	15	5	3	1	12	3				1										
EBI da Praia da Vitória	15	5	3	1	12	3				1										
Pico	10	2	1			1					3				3				3	1
Madalena	10	2	1			1					3				3				3	1
EBS da Madalena	10	2	1			1					3				3				3	1
Faial	16	10	1		7				1		4	3			1				3	6
Horta	16	10	1		7				1		4	3			1				3	6
ES Manuel de Arriaga	16	10	1		7				1		4	3			1				3	6
Flores	8	3	1		2				1						4	2				1
Santa Cruz das Flores	8	3	1		2				1						4	2				1
EBS das Flores	8	3	1		2				1						4	2				1

ENSINO BÁSICO
PROGRAMA OPORTUNIDADE

MATRÍCULAS E APROVEITAMENTO POR ANO DE ESCOLARIDADE E POR SEXO

Rede Pública

Desagregação por Unidade Orgânica e por Sub-programa

Oportunidade Profissionalizante

	Matrículas		Transferências		Desistências		Reingresso no ensino regular: No ano de escolaridade que ficaram retidos		Reingresso no ensino regular: No ano de escolaridade subsequente ao qual ficaram retidos		Permanência excepcional por mais um ano		Integrados PFP Nível II Tipo 2 ou 3		Concluíram 3º Ciclo: Transit. 10º Ano		Concluíram 3º Ciclo: Transitaram para PFP de Nível IV	
	M	F	M	F	M	F	M	F	M	F	M	F	M	F	M	F	M	F
Região:	326	197	9	4	61	29	20	14	13	7	18	8	44	31	21	8	112	82
São Miguel	283	165	8	4	56	29	19	11	10	7	14	5	43	27	18	7	92	61
Ponta Delgada	118	67	4	2	16	2	11	5	6	1	2	3	29	19			34	28
ES Antero de Quental	20	15	2		9	1	1	4									8	10
ES Domingos Rebelo	32	22		2	1				6	1			9	10			7	2
EBI dos Arrifes	25	10	1		5								4				15	10
EBI de Vila das Capelas	36	11	1		1	1	10	1			1		16	9				
EBI dos Ginetes	5	9									1	3					4	6
Ribeira Grande	71	45	3	1	20	15	2	1					9	6	16	7	21	14
ES da Ribeira Grande	17	12	2		6	6							2	1			7	5
EBI da Maia	29	12		1	9	1	2	1							16	7	2	1
EBI de Rabo de Peixe	25	21	1		5	8							7	5			12	8
Lagoa	47	27	1	1	14	7	6	5	4	6			3		2		17	8
ES da Lagoa	27	13	1	1	9	2	6	4									11	6
EBI de Água de Pau	20	14			5	5		1	4	6			3		2		6	2
Povoação	10	10			1	3					2	2	2	2			5	3
EBS da Povoação	10	10			1	3					2	2	2	2			5	3
Vila Franca do Campo	26	16			5	2											14	8
EBS de Vila Franca do Campo	17	12			5	2											5	4
EBI de Ponta Garça	9	4															9	4
Nordeste	11										10						1	
EBS do Nordeste	11										10						1	

ENSINO BÁSICO
PROGRAMA OPORTUNIDADE

MATRÍCULAS E APROVEITAMENTO POR ANO DE ESCOLARIDADE E POR SEXO

Rede Pública

Desagregação por Unidade Orgânica e por Sub-programa

Oportunidade Profissionalizante

	Matrículas		Transferências		Desistências		Reingresso no ensino regular: No ano de escolaridade que ficaram retidos		Reingresso no ensino regular: No ano de escolaridade subsequente ao qual ficaram retidos		Permanência excepcional por mais um ano		Integrados PFP Nível II Tipo 2 ou 3		Concluíram 3º Ciclo: Transit. 10º Ano		Concluíram 3º Ciclo: Transitaram para PFP de Nível IV	
	M	F	M	F	M	F	M	F	M	F	M	F	M	F	M	F	M	F
Região:	326	197	9	4	61	29	20	14	13	7	18	8	44	31	21	8	112	82
Terceira	17	16			2		1	3	2								12	13
Angra do Heroísmo	17	16			2		1	3	2								12	13
ES Jerónimo Emiliano de Andrade	8	7			2				2								4	7
EBS Tomás de Borba	9	9					1	3									8	6
Graciosa	10				1				1						3			
Santa Cruz da Graciosa	10				1				1						3			
EBS da Graciosa	10				1				1						3			
Pico	3	7			1						1	2					1	5
Madalena	3	7			1						1	2					1	5
EBS da Madalena	3	7			1						1	2					1	5
Faial	10	5									3	1				1	7	3
Horta	10	5									3	1				1	7	3
ES Manuel de Arriaga	10	5									3	1				1	7	3
Flores	3	4	1		1								1	4				
Santa Cruz das Flores	3	4	1		1								1	4				
EBS das Flores	3	4	1		1								1	4				

ENSINO ARTÍSTICO ESPECIALIZADO

O Ensino Artístico Especializado é ministrado no Conservatório Regional da Ponta Delgada, bem como nas seguintes Unidades Orgânicas: EBS da Povoação, EBS Tomás de Borba, EBI da Praia da Vitória, EBS de S. Roque do Pico, EBS das Lajes do Pico, EBI da Horta e EBS da Graciosa.

As matrículas nesta modalidade de ensino poderão ser efetuadas em articulação com as escolas de ensino regular (regime articulado) onde os alunos se encontram matriculados em cursos normais ou como independente (regime supletivo, cursos livres) onde o aluno se matricula apenas nesta modalidade de ensino.

Alunos matriculados no Ensino Artístico, por curso

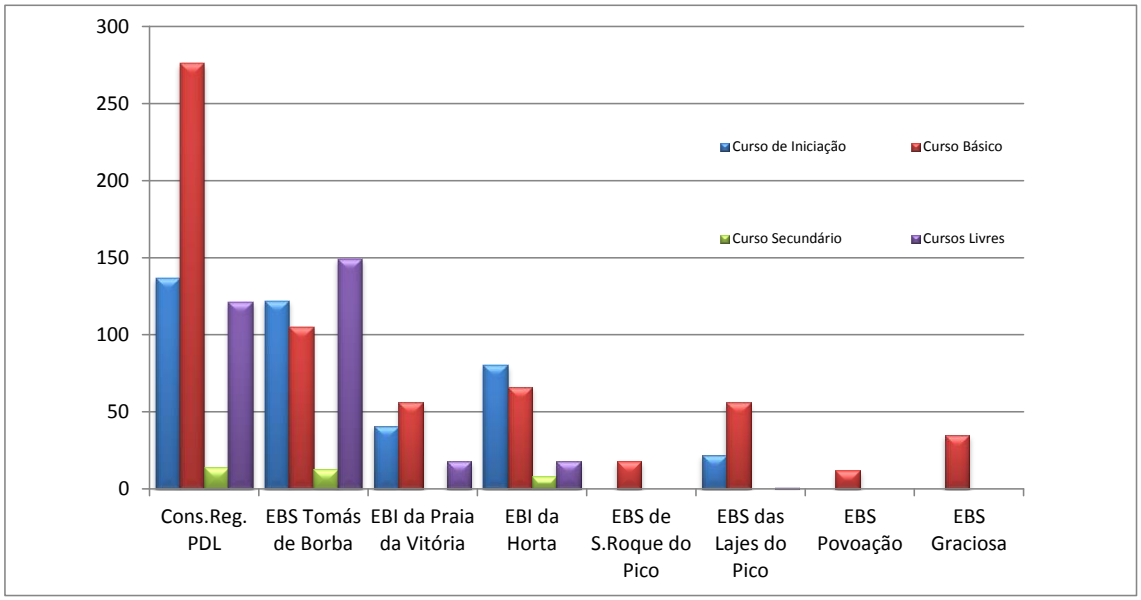

ENSINO ARTÍSTICO ESPECIALIZADO
CONSERVATÓRIO REGIONAL DE PONTA DELGADA

MATRICULAS E APROVEITAMENTO, SEGUNDO O NÍVEL DE ENSINO E O REGIME

Ensino Oficial

Matrículas e Aproveitamento																												
Idade	Sexo	Curso de Iniciação			Curso Básico								Curso Secundário								Cursos Livres						
			Aproveitamento		Matrículas				Aproveitamento				Matrículas				Aproveitamento				Matrículas			Aproveitamento			
		Matrículas	Concluíram o curso	Desistências	Articulado	Supletivo	Integrado	Total	Concluíram	Não Concluíram	Abandonaram	Transferidos	Articulado	Supletivo	Integrado	Total	Concluíram	Não Concluíram	Abandonaram	Transferidos	Modalidade	Especialidade	Total	Concluíram	Não Concluíram	Abandonaram	Transferidos
6	M	5	5																			3	**3**	1	2		
	F	14	13	1																		9	**9**	7	2		
7	M	9	9																			1	**1**	1			
	F	14	11	3																		4	**4**	4			
8	M	18	18																			1	**1**			1	
	F	32	29	3																		1	**1**			1	
9	M	14	13	1																							
	F	30	29	1	1	1		**2**	2													1	**1**	1			
10	M	1	1		16	5		**21**	17	2	2											1	**1**	1			
	F				33	15		**48**	43	3	2																
11	M				20	2		**22**	20	1	1																
	F				19	16		**35**	28	4	3																
12	M				13	12		**25**	19	4	2																
	F				11	17		**28**	20	4	4											1	**1**	1			
13	M				7	6		**13**	10		2	1									1		**1**	1			
	F				6	11		**17**	13	3	1										1		**1**	1			
14	M				7	9		**16**	13	2	1										1		**1**	1			
	F				17	11		**28**	18	6	4																
15-19	M				4	6		**10**	3	3	4		2	6		**8**	8				28	3	**31**	22		9	
	F				2	9		**11**	4	4	3		4	2		**6**	5		1		23	4	**27**	22	1	4	
20-24	M																				7		**7**	6			1
	F																				1		**1**	1			
25-29	M																										
	F																				16	2	**18**	14		4	
30-34	M																				11	1	**12**	8	2	2	
	F																										
35-39	M																										
	F																										
40-44	M																										
	F																										
45 e +	M																										
	F																										
TOTAL		**137**	**128**	**9**	**156**	**120**		**276**	**210**	**36**	**29**	**1**	**6**	**8**		**14**	**13**		**1**		**89**	**32**	**121**	**92**	**7**	**21**	**1**

ENSINO ARTÍSTICO ESPECIALIZADO
EBS DA POVOAÇÃO

MATRICULAS E APROVEITAMENTO, SEGUNDO O NÍVEL DE ENSINO E O REGIME

Ensino Oficial

Matrículas e Aproveitamento																											
Idade	Sexo	Curso de Iniciação			Curso Básico								Curso Secundário								Cursos Livres						
			Aproveitamento		Matrículas				Aproveitamento				Matrículas				Aproveitamento				Matrículas			Aproveitamento			
		Matrículas	Concluíram o curso	Desisistências	Articulado	Supletivo	Integrado	Total	Concluíram	Não Concluíram	Abandonaram	Transferidos	Articulado	Supletivo	Integrado	Total	Concluíram	Não Concluíram	Abandonaram	Transferidos	Modalidade	Especialidade	Total	Concluíram	Não Concluíram	Abandonaram	Transferidos
6	M																										
	F																										
7	M																										
	F																										
8	M																										
	F																										
9	M																										
	F																										
10	M																										
	F																										
11	M																										
	F						4	**4**	4																		
12	M						1	**1**	1																		
	F						7	**7**	7																		
13	M																										
	F																										
14	M																										
	F																										
15-19	M																										
	F																										
20-24	M																										
	F																										
25-29	M																										
	F																										
30-34	M																										
	F																										
35-39	M																										
	F																										
40-44	M																										
	F																										
45 e +	M																										
	F																										
TOTAL							**12**	**12**	**12**																		

ENSINO ARTÍSTICO ESPECIALIZADO
EBS TOMÁS DE BORBA

MATRICULAS E APROVEITAMENTO, SEGUNDO O NÍVEL DE ENSINO E O REGIME

Ensino Oficial

Matrículas e Aproveitamento

Idade	Sexo	Curso de Iniciação			Curso Básico								Curso Secundário								Cursos Livres						
			Aproveitamento		Matrículas				Aproveitamento				Matrículas				Aproveitamento				Matrículas			Aproveitamento			
		Matrículas	Concluíram o curso	Desistências	Articulado	Supletivo	Integrado	Total	Concluíram	Não Concluíram	Abandonaram	Transferidos	Articulado	Supletivo	Integrado	Total	Concluíram	Não Concluíram	Abandonaram	Transferidos	Modalidade	Especialidade	Total	Concluíram	Não Concluíram	Abandonaram	Transferidos
6	M	8	6																								
	F	17	15																			4	**4**		4		
7	M	3	2																								
	F	13	12																								
8	M	12	11																								
	F	30	29																			3	**3**	1	2		
9	M	18	18																								
	F	19	17																								
10	M	1	1		3	4	6	**13**	10	3											2	2	**4**	3	1		
	F				4	6	7	**17**	14	3											2	11	**13**	11	2		
11	M					3	6	**9**	8	1											1	2	**3**	3			
	F	1	1			4	6	**10**	10												3	5	**8**	7	1		
12	M				5	1	8	**14**	10	4											2		**2**	2			
	F					2	3	**5**	4	1											8	3	**11**	10	1		
13	M				3	1	7	**11**	9	2											1		**1**	1			
	F				1	4	2	**7**	5	2											9		**9**	9			
14	M						8	**8**	8													2	**2**	2			
	F				1	3	4	**8**	8												7	1	**8**	8			
15-19	M					2		**2**	2					1	4	**5**	5				13	1	**14**	14			
	F					1		**1**	1					2	5	**7**	6			1	18	17	**35**	27	6		2
20-24	M																				5	1	**6**	5	1		
	F														1	**1**					1	2	**3**	3			
25-29	M																				9	8	**17**	17			
	F																					6	**6**	5	1		
30-34	M																										
	F																										
35-39	M																										
	F																										
40-44	M																										
	F																										
45 e +	M																										
	F																										
TOTAL		**122**	**112**		**17**	**31**	**57**	**105**	**89**	**16**				**3**	**10**	**13**	**11**			**1**	**81**	**68**	**149**	**128**	**19**		**2**

ENSINO ARTÍSTICO ESPECIALIZADO
EBI DA PRAIA DA VITÓRIA

MATRICULAS E APROVEITAMENTO, SEGUNDO O NÍVEL DE ENSINO E O REGIME

Ensino Oficial

Matrículas e Aproveitamento

Idade	Sexo	Curso de Iniciação			Curso Básico								Curso Secundário								Cursos Livres						
			Aproveitamento		Matrículas				Aproveitamento				Matrículas				Aproveitamento				Matrículas			Aproveitamento			
		Matrículas	Concluíram o curso	Desistências	Articulado	Supletivo	Integrado	Total	Concluíram	Não Concluíram	Abandonaram	Transferidos	Articulado	Supletivo	Integrado	Total	Concluíram	Não Concluíram	Abandonaram	Transferidos	Modalidade	Especialidade	Total	Concluíram	Não Concluíram	Abandonaram	Transferidos
6	M	4	4																								
	F	8	8																								
7	M	3	2	1																							
	F	6	5	1																							
8	M	5	4	1																							
	F	8	7	1																							
9	M	2	2																								
	F	5	5																								
10	M					8		**8**	7		1																
	F					9		**9**	6		3										**1**		**1**		1		
11	M					7		**7**	6		1																
	F					6		**6**	4		2										**1**		**1**		1		
12	M					3		**3**	3																		
	F					10		**10**	6		4										**3**		**3**	2	1		
13	M					4		**4**	4												**2**		**2**	2			
	F					5		**5**	5																		
14	M					2		**2**		1	1										1		**1**	1			
	F					2		**2**	2												1		**1**	1			
15-19	M																					2	**2**	2			
	F																				**6**		**6**	6			
20-24	M																										
	F																										
25-29	M																										
	F																										
30-34	M																										
	F																										
35-39	M																										
	F																										
40-44	M																										
	F																					**1**	**1**	1			
45 e +	M																										
	F																										
TOTAL		**41**	**37**	**4**		**56**		**56**	**43**	**1**	**12**										**15**	**3**	**18**	**15**	**3**		

ENSINO ARTÍSTICO ESPECIALIZADO
EBS LAJES DO PICO

MATRICULAS E APROVEITAMENTO, SEGUNDO O NÍVEL DE ENSINO E O REGIME

Ensino Oficial

Matrículas e Aproveitamento																												
Idade	Sexo	Curso de Iniciação			Curso Básico								Curso Secundário								Cursos Livres						
			Aproveitamento		Matrículas				Aproveitamento				Matrículas				Aproveitamento				Matrículas			Aproveitamento			
		Matrículas	Concluíram o curso	Desistências	Articulado	Supletivo	Integrado	Total	Concluíram	Não Concluíram	Abandonaram	Transferidos	Articulado	Supletivo	Integrado	Total	Concluíram	Não Concluíram	Abandonaram	Transferidos	Modalidade	Especialidade	Total	Concluíram	Não Concluíram	Abandonaram	Transferidos
6	M																										
	F																										
7	M																										
	F																										
8	M																										
	F																										
9	M	13	13																								
	F	8	8																								
10	M				2			**2**		2																	
	F	1	1		8			**8**		8																	
11	M				6			**6**		6																	
	F				10			**10**		8	2																
12	M				1			**1**			1																
	F				5			**5**		5																	
13	M				7			**7**		6	1																
	F				7			**7**		4	3																
14	M				2			**2**	2																		
	F				7			**7**	6		1																
15-19	M				1			**1**	1																		
	F																				1		**1**	1			
20-24	M																										
	F																										
25-29	M																										
	F																										
30-34	M																										
	F																										
35-39	M																										
	F																										
40-44	M																										
	F																										
45 e +	M																										
	F																										
TOTAL		**22**	**22**		**56**			**56**	**9**	**39**	**8**										**1**		**1**	**1**			

ENSINO ARTÍSTICO ESPECIALIZADO
EBS DE SÃO ROQUE DO PICO

MATRICULAS E APROVEITAMENTO, SEGUNDO O NÍVEL DE ENSINO E O REGIME

Ensino Oficial

Matrículas e Aproveitamento																												
Idade	Sexo	Curso de Iniciação			Curso Básico								Curso Secundário								Cursos Livres						
		Matrículas	Aproveitamento		Matrículas				Aproveitamento				Matrículas				Aproveitamento				Matrículas			Aproveitamento			
			Concluíram o curso	Desistências	Articulado	Supletivo	Integrado	Total	Concluíram	Não Concluíram	Abandonaram	Transferidos	Articulado	Supletivo	Integrado	Total	Concluíram	Não Concluíram	Abandonaram	Transferidos	Modalidade	Especialidade	Total	Concluíram	Não Concluíram	Abandonaram	Transferidos
6	M																										
	F																										
7	M																										
	F																										
8	M																										
	F																										
9	M						1	**1**	1																		
	F						1	**1**	1																		
10	M						1	**1**	1																		
	F						2	**2**	2																		
11	M						2	**2**	2																		
	F						2	**2**	2																		
12	M																										
	F						2	**2**	2																		
13	M						4	**4**	4																		
	F						2	**2**	2																		
14	M																										
	F						1	**1**	1																		
15-19	M																										
	F																										
20-24	M																										
	F																										
25-29	M																										
	F																										
30-34	M																										
	F																										
35-39	M																										
	F																										
40-44	M																										
	F																										
45 e +	M																										
	F																										
TOTAL							**18**	**18**	**18**																		

ENSINO ARTÍSTICO ESPECIALIZADO
EBI DA HORTA

MATRICULAS E APROVEITAMENTO, SEGUNDO O NÍVEL DE ENSINO E O REGIME

Ensino Oficial

Matrículas e Aproveitamento

Idade	Sexo	Curso de Iniciação			Curso Básico								Curso Secundário								Cursos Livres						
			Aproveitamento		Matrículas				Aproveitamento				Matrículas				Aproveitamento				Matrículas			Aproveitamento			
		Matrículas	Concluíram o curso	Desistências	Articulado	Supletivo	Integrado	Total	Concluíram	Não Concluíram	Abandonaram	Transferidos	Articulado	Supletivo	Integrado	Total	Concluíram	Não Concluíram	Abandonaram	Transferidos	Modalidade	Especialidade	Total	Concluíram	Não Concluíram	Abandonaram	Transferidos
6	M	5	5																								
	F	10	8	2																							
7	M	7	7																								
	F	20	19	1																							
8	M	12	12																								
	F	11	11																								
9	M	6	6																								
	F	8	7	1																							
10	M					9	6	**15**	15																		
	F					4	2	**6**	6																		
11	M					3	4	**7**	7																		
	F	1	1			7	6	**13**	13																		
12	M				2	4		**6**	6																		
	F					2		**2**	2																		
13	M				1			**1**	1																		
	F				1	1		**2**	2																		
14	M				1	2		**3**	3																		
	F				1	3		**4**	4													1	**1**	1			
15-19	M					2		**2**	2					1		**1**	1					2	**2**	2			
	F				1	4		**5**	5				1	4		**5**	5					5	**5**	5			
20-24	M													1		**1**	1										
	F																										
25-29	M																										
	F													1		**1**	1				1		**1**			1	
30-34	M																										
	F																										
35-39	M																				2		**2**	1		1	
	F																				1	1	**2**	1	1		
40-44	M																				3		**3**	1		2	
	F																										
45 e +	M																				1		**1**	1			
	F																					1	**1**	1			
TOTAL		**80**	**76**	**4**	**7**	**41**	**18**	**66**	**66**				**1**	**7**		**8**	**8**				**8**	**10**	**18**	**13**	**1**	**4**	

ENSINO ARTÍSTICO ESPECIALIZADO
EBS DA GRACIOSA

MATRICULAS E APROVEITAMENTO, SEGUNDO O NÍVEL DE ENSINO E O REGIME

Ensino Oficial

Matrículas e Aproveitamento																												
Idade	Sexo	Curso de Iniciação			Curso Básico								Curso Secundário								Cursos Livres						
			Aproveitamento		Matrículas				Aproveitamento				Matrículas				Aproveitamento				Matrículas			Aproveitamento			
		Matrículas	Concluíram o curso	Desistências	Articulado	Supletivo	Integrado	Total	Concluíram	Não Concluíram	Abandonaram	Transferidos	Articulado	Supletivo	Integrado	Total	Concluíram	Não Concluíram	Abandonaram	Transferidos	Modalidade	Especialidade	Total	Concluíram	Não Concluíram	Abandonaram	Transferidos
6	M																										
	F																										
7	M																										
	F																										
8	M																										
	F																										
9	M																										
	F																										
10	M				4			**4**	4																		
	F				5			**5**	5																		
11	M				3			**3**	2	1																	
	F				5			**5**	5																		
12	M				2			**2**	2																		
	F				5			**5**	3	2																	
13	M				2			**2**	1	1																	
	F				2			**2**	1	1																	
14	M				1			**1**		1																	
	F				1			**1**	1																		
15-19	M				1			**1**	1																		
	F				2	2		**4**	2	1		1															
20-24	M																										
	F																										
25-29	M																										
	F																										
30-34	M																										
	F																										
35-39	M																										
	F																										
40-44	M																										
	F																										
45 e +	M																										
	F																										
TOTAL					**33**	**2**		**35**	**27**	**7**		**1**															

ENSINO PROFISSIONAL

Esta modalidade de ensino e formação é de dupla certificação de nível de qualificação IV (secundário).

Esta oferta é ministrada em escolas profissionais, públicas ou privadas, ou em escolas secundárias da rede pública.

A rede pública engloba apenas 36% do ensino profissional.

Alunos matriculados no ensino profissional, segundo o nível

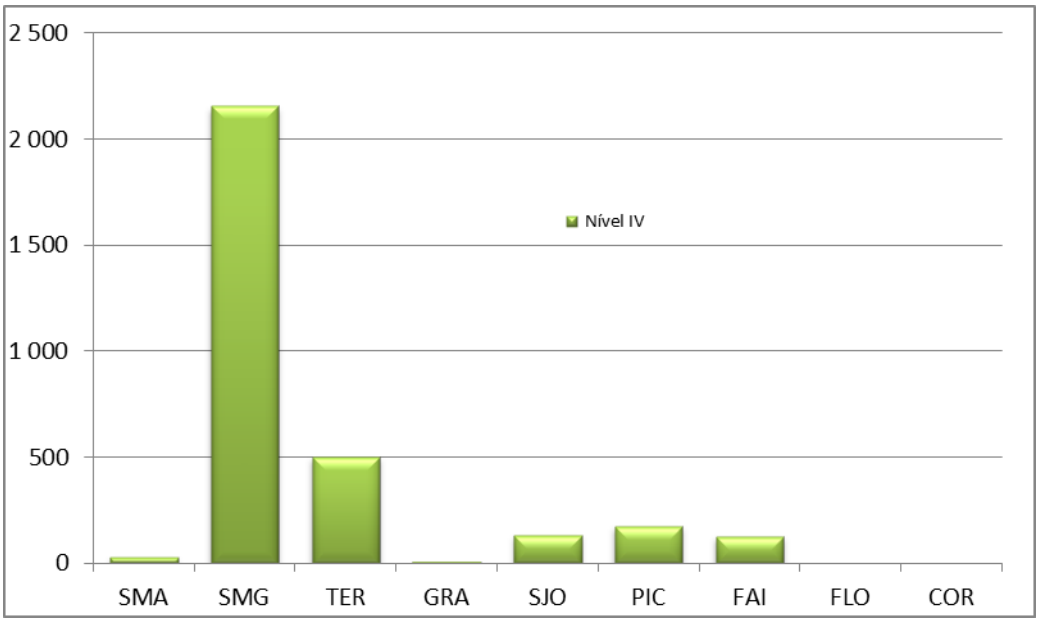

ENSINO BÁSICO, SECUNDÁRIO
ENSINO PROFISSIONAL

MATRÍCULAS E APROVEITAMENTO POR ANO DE ESCOLARIDADE E POR SEXO

Rede Pública

Desagregação por Unidade Orgânica e por Curso

4º Nível / Secundário	Matrículas		Transferências		Progressões Conclusões		Retenções		Desistências	
	M	F	M	F	M	F	M	F	M	F
Região:	658	557	54	34	388	398	129	78	87	47
Santa Maria	16	18	1	2	11	14	4	2		
EB2,3/S Bento Rodrigues	16	18	1	2	11	14	4	2		
4º Nível	16	18	1	2	11	14	4	2		
Profissional	16	18	1	2	11	14	4	2		
1º Ano	8	15	1	2	3	11	4	2		
2º Ano	8	3			8	3				
São Miguel	567	442	47	30	337	307	103	64	80	41
ES da Lagoa	74	89			33	62	32	18	9	9
4º Nível	74	89			33	62	32	18	9	9
Profissional	74	89			33	62	32	18	9	9
1º Ano	47	49			14	27	25	13	8	9
2º Ano	27	40			19	35	7	5	1	
EB2,3/S de Nordeste	6	13		1	4	11	1		1	1
4º Nível	6	13		1	4	11	1		1	1
Profissional	6	13		1	4	11	1		1	1
1º Ano	6	13		1	4	11	1		1	1
ES Antero de Quental	82	46	22	9	40	29	12	4	8	4
4º Nível	82	46	22	9	40	29	12	4	8	4
Profissional	82	46	22	9	40	29	12	4	8	4
1º Ano	57	29	20	6	17	15	12	4	8	4
2º Ano	25	17	2	3	23	14				
ES Domingos Rebelo	86	70	13	15	37	35	23	15	13	5
4º Nível	86	70	13	15	37	35	23	15	13	5
Profissional	86	70	13	15	37	35	23	15	13	5
1º Ano	63	49	12	14	17	18	22	14	12	3
2º Ano	15	11	1	1	12	7	1	1	1	2
3º Ano	8	10			8	10				
ES das Laranjeiras	32	46		1	24	33	4	6	4	6
4º Nível	32	46		1	24	33	4	6	4	6
Profissional	32	46		1	24	33	4	6	4	6
1º Ano	14	23		1	8	13	3	6	3	3
2º Ano	18	23			16	20	1		1	3
Escola Profissional das Capelas	170	66	1		128	41	30	20	11	5
4º Nível	170	66	1		128	41	30	20	11	5
Profissional	170	66	1		128	41	30	20	11	5
1º Ano	53	16	1		37	13	4	1	11	2
2º Ano	47	7			44	7	3			
3º Ano	70	43			47	21	23	19		3

ENSINO BÁSICO, SECUNDÁRIO
ENSINO PROFISSIONAL

MATRÍCULAS E APROVEITAMENTO POR ANO DE ESCOLARIDADE E POR SEXO

Rede Pública

Desagregação por Unidade Orgânica e por Curso

4º Nível / Secundário	Matrículas		Transferências		Progressões Conclusões		Retenções		Desistências	
	M	F	M	F	M	F	M	F	M	F
Região:	658	557	54	34	388	398	129	78	87	47
ES da Ribeira Grande	86	88	6	4	57	75			23	9
4º Nível	86	88	6	4	57	75			23	9
Profissional	86	88	6	4	57	75			23	9
1º Ano	58	22	5	2	36	17			17	3
2º Ano	28	66	1	2	21	58			6	6
EB2,3/S de Vila Franca do Campo	31	24	5		14	21	1	1	11	2
4º Nível	31	24	5		14	21	1	1	11	2
Profissional	31	24	5		14	21	1	1	11	2
1º Ano	21	14	5		5	11	1	1	10	2
2º Ano	10	10			9	10			1	
Terceira	50	56	5	1	29	43	14	9	2	3
EB1,2,3/JI/S/EA Tomás de Borba	14	24	1	1	11	20			2	3
4º Nível	14	24	1	1	11	20			2	3
Profissional	14	24	1	1	11	20			2	3
1º Ano	14	24	1	1	11	20			2	3
ES Vitorino Nemésio	36	32	4		18	23	14	9		
4º Nível	36	32	4		18	23	14	9		
Profissional	36	32	4		18	23	14	9		
1º Ano	16	13	4		1	4	11	9		
2º Ano	20	19			17	19	3			
Graciosa	4	4			2	1		1	2	2
EB2,3/S de Santa Cruz da Graciosa	4	4			2	1		1	2	2
4º Nível	4	4			2	1		1	2	2
Profissional	4	4			2	1		1	2	2
1º Ano	4	4			2	1		1	2	2
São Jorge	9	28	1	1	4	26	3	1	1	
EB2,3/S Pde Manuel A. Cunha	4	1			3	1	1			
4º Nível	4	1			3	1	1			
Profissional	4	1			3	1	1			
2º Ano	4	1			3	1	1			
EB2,3/S de Velas	5	27	1	1	1	25	2	1	1	
4º Nível	5	27	1	1	1	25	2	1	1	
Profissional	5	27	1	1	1	25	2	1	1	
1º Ano	3	14	1	1		13	1		1	
2º Ano	2	13			1	12	1	1		
Pico	12	9			5	7	5	1	2	1
EB2,3/S de São Roque do Pico	12	9			5	7	5	1	2	1
4º Nível	12	9			5	7	5	1	2	1

ENSINO BÁSICO, SECUNDÁRIO
ENSINO PROFISSIONAL

MATRÍCULAS E APROVEITAMENTO POR ANO DE ESCOLARIDADE E POR SEXO

Rede Pública

Desagregação por Unidade Orgânica e por Curso

4º Nível / Secundário	Matrículas		Transferências		Progressões Conclusões		Retenções		Desistências	
	M	F	M	F	M	F	M	F	M	F
Região:	658	557	54	34	388	398	129	78	87	47
Profissional	12	9			5	7	5	1	2	1
1º Ano	12	9			5	7	5	1	2	1

ENSINO BÁSICO, SECUNDÁRIO
ENSINO PROFISSIONAL

MATRÍCULAS E APROVEITAMENTO POR ANO DE ESCOLARIDADE E POR SEXO

Rede Privada

Desagregação por Unidade Orgânica e por Curso

4º Nível / Secundário	Matrículas		Transferências		Progressões Conclusões		Retenções		Desistências	
	M	F	M	F	M	F	M	F	M	F
Região:	1142	870	5	2	937	749	99	56	101	63
São Miguel	664	565	3	1	535	494	64	30	62	40
Ponta Delgada	438	380	3		354	329	41	20	40	31
Escola Profissional do Sindicato de Escritório e Comércio da Região	111	106			94	98	6	1	11	7
Profissional	111	106			94	98	6	1	11	7
1º Ano	55	41			46	40			9	1
2º Ano	35	51			33	45			2	6
3º Ano	21	14			15	13	6	1		
Escola Profissional da Câmara de Comércio e Indústria de Ponta Delgada	21	34			16	31	3		2	3
Profissional	21	34			16	31	3		2	3
1º Ano	9	14			7	12			2	2
2º Ano	5	13			5	13				
3º Ano	7	7			4	6	3			1
Escola Profissional da Santa Casa da Misericórdia de Ponta Delgada -	50	63			43	60			7	3
Profissional	50	63			43	60			7	3
1º Ano	17	6			13	5			4	1
2º Ano	3	15			3	14				1
3º Ano	30	42			27	41			3	1
Instituto de Educação Técnica de Seguros (INETESE) - Ponta Delgada	25	31			18	29	5		2	2
Profissional	25	31			18	29	5		2	2
1º Ano	9	16			9	14				2
2º Ano	7	11			7	11				
3º Ano	9	4			2	4	5		2	
Escola de Formação Turística e Hoteleira	59	52			46	39	5	2	8	11
Profissional	59	52			46	39	5	2	8	11
1º Ano	30	17			21	10	3		6	7
2º Ano	16	23			13	17	2	2	1	4
3º Ano	13	12			12	12			1	
APRODAZ - Associação para a Promoção do Desenvolvimento dos	94	47			63	27	22	17	9	3
Profissional	94	47			63	27	22	17	9	3
1º Ano	31	15			25	14			6	1
2º Ano	29	8			27	7			2	1
3º Ano	34	24			11	6	22	17	1	1
Escola de Novas Tecnologias dos Açores	78	47	3		74	45			1	2
Profissional	78	47	3		74	45			1	2
1º Ano	44	20	3		40	19			1	1
2º Ano	34	27			34	26				1
Ribeira Grande	53	85			46	78			7	7
Escola Profissional da Ribeira Grande	53	85			46	78			7	7

ENSINO BÁSICO, SECUNDÁRIO
ENSINO PROFISSIONAL

MATRÍCULAS E APROVEITAMENTO POR ANO DE ESCOLARIDADE E POR SEXO

Rede Privada

Desagregação por Unidade Orgânica e por Curso

4º Nível / Secundário	Matrículas		Transferências		Progressões Conclusões		Retenções		Desistências	
	M	F	M	F	M	F	M	F	M	F
Região:	1142	870	5	2	937	749	99	56	101	63
Profissional	53	85			46	78			7	7
1º Ano	19	35			16	29			3	6
2º Ano	15	8			12	7			3	1
3º Ano	19	42			18	42			1	
Lagoa	3	7			1	4	2	3		
Escola Profissional da Câmara de Comércio e Indústria de Ponta Delgada	3	7			1	4	2	3		
Profissional	3	7			1	4	2	3		
3º Ano	3	7			1	4	2	3		
Povoação	44	41		1	32	35	10	5	2	
Escola Profissional Monsenhor João Maurício do Amaral Ferreira	44	41		1	32	35	10	5	2	
Profissional	44	41		1	32	35	10	5	2	
1º Ano	11	12			11	12				
2º Ano	10	13		1	8	12			2	
3º Ano	23	16			13	11	10	5		
Vila Franca do Campo	85	35			62	31	10	2	13	2
Escola Profissional de Vila Franca do Campo	85	35			62	31	10	2	13	2
Profissional	85	35			62	31	10	2	13	2
1º Ano	27	16			19	15			8	1
2º Ano	33	7			29	6			4	1
3º Ano	25	12			14	10	10	2	1	
Nordeste	41	17			40	17	1			
Escola Profissional do Nordeste	41	17			40	17	1			
Profissional	41	17			40	17	1			
1º Ano	12	8			12	8				
2º Ano	14	4			14	4				
3º Ano	15	5			14	5	1			
Terceira	248	153			200	118	28	22	20	13
Angra do Heroísmo	97	74			67	52	15	13	15	9
Escola Profissional da Santa Casa da Misericórdia de Angra do Heroísmo	77	41			59	26	10	11	8	4
Profissional	77	41			59	26	10	11	8	4
1º Ano	39	7			32	3			7	4
2º Ano	23	15			22	15			1	
3º Ano	15	19			5	8	10	11		
Instituto de Educação Técnica de Seguros (INETESE-) - Angra do	20	33			8	26	5	2	7	5
Profissional	20	33			8	26	5	2	7	5
1º Ano	8	18			3	14			5	4
2º Ano	5	10			3	9			2	1
3º Ano	7	5			2	3	5	2		

ENSINO BÁSICO, SECUNDÁRIO
ENSINO PROFISSIONAL

MATRÍCULAS E APROVEITAMENTO POR ANO DE ESCOLARIDADE E POR SEXO

Rede Privada

Desagregação por Unidade Orgânica e por Curso

4º Nível / Secundário	Matrículas		Transferências		Progressões Conclusões		Retenções		Desistências	
	M	F	M	F	M	F	M	F	M	F
Região:	1142	870	5	2	937	749	99	56	101	63
Praia da Vitória	151	79			133	66	13	9	5	4
Escola Profissional da Praia da Vitória	151	79			133	66	13	9	5	4
Profissional	151	79			133	66	13	9	5	4
1º Ano	51	18			48	16			3	2
2º Ano	39	16			38	16			1	
3º Ano	61	45			47	34	13	9	1	2
São Jorge	64	37	2	1	51	31	2	2	9	3
Velas	64	37	2	1	51	31	2	2	9	3
Escola Profissional da Ilha de São Jorge	64	37	2	1	51	31	2	2	9	3
Profissional	64	37	2	1	51	31	2	2	9	3
1º Ano	32	14	2	1	22	10	2	1	6	2
2º Ano	24	16			23	15		1	1	
3º Ano	8	7			6	6			2	1
Pico	102	52			94	45			8	7
Madalena	102	52			94	45			8	7
Escola Profissional do Pico	102	52			94	45			8	7
Profissional	102	52			94	45			8	7
1º Ano	36	21			32	16			4	5
2º Ano	23	14			20	13			3	1
3º Ano	43	17			42	16			1	1
Faial	64	63			57	61	5	2	2	
Horta	64	63			57	61	5	2	2	
Escola Profissional da Horta	64	63			57	61	5	2	2	
Profissional	64	63			57	61	5	2	2	
1º Ano	25	21			23	21	1		1	
2º Ano	22	15			19	15	2		1	
3º Ano	17	27			15	25	2	2		