



Estatísticas

da educação

2011/2012

Região Autónoma dos Açores
Secretaria Regional da Educação e Formação

ESTATÍSTICAS DA EDUCAÇÃO 2011/2012 – REGIÃO AUTÓNOMA DOS AÇORES

SECRETARIA REGIONAL DA EDUCAÇÃO, CIÊNCIA E CULTURA
Divisão de Documentação e Estatística - DDE

Para esclarecimentos e informações contactar:
Divisão de Documentação e Estatística - DDE
Tel.: 295 40 11 42/43 – Fax.: 295 40 11 80
E-mail: srecc.dde@azores.gov.pt
Página: www.edu.azores.gov.pt

ÍNDICE

Apresentação:

Introdução	9
Siglas e Abreviaturas.....	11
Sistema Educativo.....	13
<i>Notas explicativas</i>	
<i>Organograma do Sistema Educativo da RAA</i>	
Nota Metodológica.....	19

Estatísticas da Educação – Últimos 10 anos:

1. Alunos	23
<i>Alunos matriculados por nível de educação/ensino, currículo regular, rede pública e privada</i>	
<i>Alunos matriculados por nível de educação/ensino e natureza do estabelecimento, currículo regular</i>	
<i>Alunos matriculados, por natureza do estabelecimento e nível de educação/ensino, currículo regular (gráfico)</i>	
<i>Alunos matriculados por nível de educação/ensino e sexo, rede pública e privada, currículo regular</i>	
<i>Distribuição dos alunos matriculados, por sexo e nível de educação/ensino (gráfico)</i>	
<i>Taxas de retenção e desistência (%) no ensino básico e secundário, currículo regular e ensino profissional, por nível de ensino e ciclo</i>	
<i>Taxa de transição/conclusão, por nível de ensino e ciclo, currículo regular e ensino profissional (gráfico)</i>	
<i>Alunos que concluíram o ensino básico e secundário, currículo regular e profissional (gráfico)</i>	
<i>Crianças inscritas na educação pré-escolar, por natureza do estabelecimento e sexo</i>	
<i>Crianças inscritas na educação pré-escolar, por natureza do estabelecimento e sexo (gráfico)</i>	
<i>Crianças inscritas na Educação pré-escolar, por idade, rede pública e privada</i>	
<i>Taxa de pré-escolarização, por idade, rede pública e privada (gráfico)</i>	
<i>Alunos matriculados no ensino básico, currículo regular, por natureza do estabelecimento e sexo</i>	
<i>Alunos matriculados no ensino básico, por ciclo de estudo e modalidade de ensino</i>	
<i>Alunos matriculados no ensino básico, por ciclo de estudo e modalidade de ensino (gráfico)</i>	
<i>Taxa de retenção e desistência no ensino básico, por ciclo de estudo, currículo regular, ensino profissional e PROFIJ, rede pública e privada (gráfico)</i>	
<i>Alunos que concluíram o ensino básico, por modalidade de ensino</i>	
<i>Alunos matriculados no ensino secundário, por natureza do estabelecimento e sexo, currículo regular</i>	
<i>Alunos matriculados no ensino secundário, por modalidade de ensino</i>	
<i>Distribuição dos alunos matriculados no ensino secundário, por modalidade de ensino (gráfico)</i>	
<i>Alunos que concluíram no ensino secundário, por modalidade de ensino</i>	
<i>Taxa de conclusão no ensino secundário, por orientação curricular (gráfico)</i>	
<i>Taxa de escolarização por idades e por anos letivos, ensino público e privado</i>	

2. Docentes.....49

Docentes por nível de educação/ensino, desde 2001/2002 a 2010/2011, rede pública e privada

Docentes por nível de educação/ensino, entre 2001/2002 e 2010/2011, rede pública e privada

(gráficos)

Estatísticas da Educação – 2011/2012 - Síntese:

1.Alunos57

Redes de ensino, programas e vias de ensino

Alunos matriculados, segundo a ilha e concelho, por sexo e ciclo de ensino, incluem as modalidades de ensino da rede pública e privada: regular, profissional, profissionalizante e recorrente

Alunos que transitaram, segundo a ilha e concelho, por sexo e ciclo de ensino, incluem as modalidades de ensino da rede pública e privada: regular, profissional, profissionalizante e recorrente

Taxas de transição/conclusão, segundo a ilha e concelho, por sexo e ciclo de ensino, incluem as modalidades de ensino da rede pública e privada: regular, profissional, profissionalizante e recorrente

Alunos matriculados, segundo a ilha e Unidade Orgânica, por sexo e modalidade de ensino, da rede pública e privada

Alunos que transitaram/concluíram, segundo a ilha e Unidade Orgânica, por sexo e modalidade de ensino, da rede pública e privada

Taxas de transição/conclusão, segundo a ilha e Unidade Orgânica, por sexo e modalidade de ensino, da rede pública e privada

Alunos matriculados no currículo regular, segundo a ilha e concelho, por sexo e ciclo de ensino da rede pública e privada

Alunos que transitaram/concluíram no currículo regular, segundo a ilha e concelho, por sexo e ciclo de ensino da rede pública e privada

Taxas de transição/conclusão no currículo regular, segundo a ilha e concelho, por sexo e ciclo de ensino da rede pública e privada

Alunos matriculados, segundo a ilha e concelho, por sexo e outras modalidades de ensino, da rede pública

Alunos que transitaram/concluíram, segundo a ilha e concelho, por sexo e outras modalidades de ensino, da rede pública

Taxas de transição/conclusão, segundo a ilha e concelho, por sexo e outras modalidades de ensino, da rede pública

Alunos matriculados no ensino recorrente, segundo a ilha e concelho, por sexo e ciclo de ensino, da rede pública

Alunos que concluíram no ensino recorrente, segundo a ilha e concelho, por sexo e ciclo de ensino, da rede pública

Taxa de conclusão no ensino recorrente, segundo a ilha e concelho, por sexo e ciclo de ensino, da rede pública

Alunos matriculados nos programas específicos do regime educativo especial, segundo a ilha e concelho, por sexo e programas, da rede pública

Alunos matriculados no Programa Formativo de Inserção de Jovens (PROFIJ), segundo a ilha e concelho, por sexo, ciclo de ensino e nível de qualificação, da rede pública

Alunos que transitaram/concluíram no Programa Formativo de Inserção de Jovens (PROFIJ), segundo a ilha e concelho, por sexo, ciclo de ensino e nível de qualificação, da rede pública

Taxas de transição/conclusão no Programa Formativo de Inserção de Jovens (PROFIJ), segundo a ilha e concelho, por sexo, ciclo de ensino e nível de qualificação, da rede pública

Alunos matriculados no ensino profissional, segundo a ilha e concelho, por sexo, ciclo de ensino e nível de qualificação, da rede pública e privada

Alunos que transitaram/concluíram no ensino profissional, segundo a ilha e concelho, por sexo, ciclo de ensino e nível de qualificação, da rede pública e privada

Taxas de transição/conclusão no ensino profissional, segundo a ilha e concelho, por sexo, ciclo de ensino e nível de qualificação, da rede pública e privada

Alunos inscritos nas Unidades Especializadas com Currículo Adaptado (UNECA), segundo a ilha e o concelho, por sexo e tipologia, da rede pública

Alunos matriculados no Programa Oportunidade, segundo a ilha e o concelho, por sexo e programas, da rede pública

Alunos que transitaram/concluíram no Programa Oportunidade, segundo a ilha e o concelho, por sexo e programas, da rede pública

Taxas de transição/conclusão no Programa Oportunidade, segundo a ilha e o concelho, por sexo e programas, da rede pública

Alunos matriculados, segundo a idade, por sexo e ciclo de ensino, inclui todas as modalidades de ensino, da rede pública e privada

Taxas de escolarização, segundo a idade, por sexo e ciclo de ensino, inclui todas as modalidades de ensino, da rede pública e privada

Alunos matriculados, por sexo e faixa etária, distribuição percentual, rede pública e privada

1.Docentes91

Docentes por nível de educação/ensino, sexo, grupo etário e habilitações académicas da RAA, em 2010/2011, rede pública e privada

Docentes segundo o sexo, por grupo de recrutamento na rede pública e privada

Docentes por município, segundo o nível de ensino ministrado e a natureza institucional do estabelecimento

3.Infraestruturas97

Tipologia dos estabelecimentos de educação/ensino por município segundo o nível de ensino ministrado e a natureza institucional do estabelecimento

Estatísticas da Educação – 2011/2012 - Desagregação:

Educação Pré-Escolar	101
<i>Inscrições na rede pública, segundo a idade e o sexo, por escola</i>	
<i>Inscrições na rede privada, segundo a idade e o sexo, por escola</i>	
1.º Ciclo do Ensino Básico – Ensino Regular	121
<i>Matrículas e Aproveitamento na rede pública (ensino regular), segundo o ano e sexo, por escola</i>	
<i>Matrículas e Aproveitamento na rede privada (ensino regular), segundo o ano e sexo, por escola</i>	
2.º Ciclo do Ensino Básico – Ensino Regular	153
<i>Matrículas e Aproveitamento na rede pública (ensino regular), segundo o ano e sexo, por escola</i>	
<i>Matrículas e Aproveitamento na rede privada (ensino regular), segundo o ano e sexo, por escola</i>	
3.º Ciclo do Ensino Básico – Ensino Regular	161
<i>Matrículas e Aproveitamento na rede pública (ensino regular), segundo o sexo e ano, por escola</i>	
<i>Matrículas e Aproveitamento na rede privada (ensino regular), segundo o sexo e ano, por escola</i>	
Ensino Secundário - Ensino Regular	171
<i>Matrículas e Aproveitamento na rede pública (Cursos Científico-Humanísticos), segundo o ano e sexo, por escola</i>	
<i>Matrículas e Aproveitamento na rede pública (Cursos Tecnológicos), segundo o ano e sexo, por escola</i>	
<i>Matrículas e Aproveitamento na rede privada (Cursos Científico-Humanísticos), segundo o ano e sexo, por escola</i>	
Ensino Recorrente	183
<i>Matrículas e Aproveitamento, segundo o ciclo, sexo, por escola</i>	
PROFIJ	191
<i>Matrículas e Aproveitamento, segundo o nível, ano e o sexo, por escola</i>	
Programas Específicos do Regime Educativo Especial - PEREE	199
<i>Matrículas e Aproveitamento, por escola</i>	
Unidade Especializada com Currículo Adaptado - UNECA	203
<i>Matrículas e Aproveitamento, por escola</i>	
Programa Oportunidade	209
<i>Matrículas e Aproveitamento, por escola e subprograma</i>	
Ensino Artístico Especializado	217
<i>Matrículas e Aproveitamento, segundo o regime, Nível, por idade – Globais e por conservatório/escola</i>	
Ensino Profissional	229
<i>Matrículas e Aproveitamento na rede pública, segundo o nível e ano, por escola</i>	
<i>Matrículas e Aproveitamento na rede privada, segundo o nível e ano, por escola</i>	

INTRODUÇÃO

A Secretaria Regional da Educação, Ciência e Cultura divulga as estatísticas da educação relativas ao ano letivo de 2011/2012, em colaboração com as instituições de educação e ensino não superior da Região.

Esta publicação “Estatísticas da Educação 2011/2012” apresenta os dados obtidos no final do ano letivo de 2011/2012. Pretende constituir-se como instrumento de apoio a processos de tomada de decisão e avaliação das políticas educativas.

Para um correto enquadramento dos dados estatísticos referentes ao ano letivo de 2011/2012, a primeira parte desta publicação apresenta uma série de quadros de dados históricos consolidados que pretendem traduzir os diversos cenários representativos da atividade escolar desenvolvida e os correspondentes resultados, ao longo dos últimos dez anos.

A Secretaria Regional da Educação, Ciência e Cultura agradece a imprescindível colaboração recebida de todas as Escolas, públicas e privadas, da Região, que tornaram este documento possível. Espera poder continuar a contar com a sua disponibilidade e empenho, aguardando com interesse as sugestões e críticas que possam vir a contribuir para a melhoria da informação estatística da Educação e Ensino na Região.

O SECRETÁRIO REGIONAL

LUIZ MANUEL FAGUNDES DUARTE

SIGLAS E ABREVIATURAS

Ilhas da Região:

SMA	Santa Maria
SMG	São Miguel
TER.....	Terceira
GRA	Graciosa
SJO	São Jorge
PIC.....	Pico
FAI	Faial
FLO.....	Flores
COR.....	Corvo
RAA	Região Autónoma dos Açores

Tipologia dos estabelecimentos de ensino:

Jl	Jardim de Infância
EB1.....	Escola Básica com 1º Ciclo do Ensino Básico
EB1/Jl	Escola Básica com 1º Ciclo do Ensino Básico e Educação Pré-Escolar
EB2,3	Escola Básica com 2º e 3º Ciclos do Ensino Básico
EB3/S	Escola Básica com 3º Ciclo do Ensino Básico e Ensino Secundário
EB2,3/S	Escola Básica com 2º e 3º Ciclos do Ensino Básico e Ensino Secundário
EB1,2,3/Jl/S/EA.....	Escola Básica com 1º,2º e 3º Ciclos do Ensino Básico, Educação Pré- Escolar, Ensino Secundário e Ensino Artístico
ES	Escola Secundária
EP	Escola Profissional
CSV.....	Conservatório

Tipologia dos agrupamentos escolares:

EBI.....	Escola Básica Integrada (Agrupamento de Escolas com Educação Pré-Escolar e 1º, 2º e 3º Ciclos do Ensino Básico)
EBS.....	Escola Básica Integrada com Ensino Secundário

Níveis de ensino regular:

EPE.....	Educação Pré-Escolar
EB.....	Ensino Básico (1º, 2º e 3º Ciclos)
ES	Ensino Secundário (10º, 11º e 12º anos de escolaridade)
CCH	Cursos Científico-Humanísticos (Ensino Secundário)
CT.....	Cursos Tecnológicos (Ensino Secundário)

Níveis de qualificação:

Nível I.....	Equivalente ao 2º Ciclo do Ensino Básico
Nível II.....	Equivalente ao 3º Ciclo do Ensino Básico
Nível IV.....	Equivalente ao Ensino Secundário

Ensino artístico:

Articulado	No artístico, em articulação com o ensino regular.
Supletivo	No artístico, desarticulado com o ensino regular.

Integrado No artístico, em articulação com o ensino regular.

Outras:

M..... Masculino

F..... Feminino

Inscrição..... Registo de uma criança na Educação pré-escolar, a inscrição é facultativa

Matrícula Registo de um aluno no Sistema Educativo. O Ensino Oficial é obrigatório equivalente a completar o Ensino Secundário (12º ano de escolaridade)

Idades normais de frequência de cada nível de escolaridade:

Educação Pré-Escolar	3 – 5
Ensino Básico – 1.º Ciclo	6 – 9
Ensino Básico – 2.º Ciclo	10 – 11
Ensino Básico – 3.º Ciclo	12 – 14
Ensino Secundário	15 – 17

Para o ano letivo de 2011/2012, as idades são referentes a 31 de dezembro de 2011.

SISTEMA EDUCATIVO

Existem duas **Redes de Educação e Ensino** em funcionamento na Região Autónoma dos Açores, a Rede Pública e a Rede Privada. A Rede Pública é composta por 40 Unidades Orgânicas, 18 Escolas Básicas Integradas, 8 Escolas Secundárias, 12 Escolas Básicas e Secundárias, 1 Escola do Ensino Profissional e 1 Conservatório Regional. O Ensino Particular, Cooperativo e Solidário é ministrado nos estabelecimentos de educação e ensino pertencentes às Instituições Particulares de Solidariedade Social (IPPS), nos Colégios Particulares e nas Escolas Profissionais.

A Educação Pré-Escolar, definida pela Lei Quadro da Educação Pré-Escolar (Lei nº 5/97, de 10 de fevereiro), estabelece que “(...) *é a primeira etapa da educação básica no processo de educação ao longo da vida*”. É de frequência facultativa e destina-se às crianças com idades compreendidas entre os 3 anos e a idade de ingresso no Ensino Básico.

O Ensino Básico, composto por nove anos de escolaridade, é de frequência obrigatória para todas as crianças e jovens em idade escolar entre os 6 e os 15 anos. O Ensino Básico é gratuito e universal e é constituído por três Ciclos. O **1.º Ciclo do Ensino Básico** tem a duração de quatro anos e apresenta um modelo de ensino globalizante, a cargo de um único professor que pode ser coadjuvado em áreas especializadas. Os estabelecimentos de ensino proporcionam a iniciação de uma língua estrangeira. Organiza-se por áreas pluridisciplinares de frequência obrigatória e são criadas condições especiais de frequência para os alunos com necessidades educativas especiais. O **2.º Ciclo do Ensino Básico**, com a duração de dois anos, está organizado por quatro áreas curriculares disciplinares de carácter pluridisciplinar e tem o regime de um professor por disciplina/área e duas áreas curriculares não disciplinares de frequência obrigatória. É também obrigatória a aprendizagem de uma língua estrangeira e existem condições especiais de frequência para os alunos com necessidades educativas especiais. O **3.º Ciclo do Ensino Básico** é composto pelos três últimos anos do Ensino Básico e está organizado segundo um plano curricular composto por oito áreas curriculares disciplinares e duas áreas curriculares não disciplinares de frequência obrigatória. Funciona em regime de um professor por disciplina ou grupo de disciplinas e são, igualmente, criadas condições de frequência para os alunos com necessidades educativas especiais.

O Ensino Secundário é um ciclo de estudos com características próprias, com a duração de 3 anos, com frequência obrigatória.

Têm acesso ao Ensino Secundário todos os alunos titulares do 3º ciclo do Ensino Básico ou equivalente.

Integra percursos vocacionados para o prosseguimento de estudos (cursos científico-humanísticos) e outros orientados quer para o prosseguimento de estudos quer para o mercado de trabalho, cursos vocacionais, tais como: cursos tecnológicos, cursos profissionais e cursos do Programa Formativo de Inserção de Jovens (PROFIJ). Os cursos dos percursos vocacionais predominantemente orientados para o mercado de trabalho conferem uma qualificação profissional de nível IV, para além da habilitação académica equivalente ao 12.º ano.

Os alunos dos cursos científico-humanísticos, são submetidos, obrigatoriamente, a exames nacionais, com um peso de 30%. Estes exames constituem-se, em simultâneo, como provas de ingresso no Ensino Superior, mediante elenco nacional de provas de ingresso e indicação de cada estabelecimento de ensino superior/curso de quais as provas de ingresso exigidas.

A Educação Especial visa responder a necessidades educativas especiais, decorrentes de limitações ou incapacidades que se manifestam de modo sistemático e com carácter prolongado, inerentes ao processo individual de aprendizagem e de participação na vivência escolar, familiar e comunitária. A Educação Especial faz parte integrante da estrutura das redes de Ensino Regular e Profissional. As unidades orgânicas do Sistema Educativo Regional concretizam o princípio da escola inclusiva servindo todas as crianças e jovens, com necessidades educativas específicas.

O Programa Oportunidade constitui-se como um programa específico de recuperação da escolaridade tendo como princípio a recuperação do aluno e a respetiva reintegração no currículo do ensino regular, pela Portaria n.º 64/2011 de 22 de julho. O Programa Oportunidade é constituído por quatro subprogramas: Oportunidade I, Oportunidade II, Oportunidade III e Oportunidade Profissionalizante. Visa contribuir para o aumento do sucesso educativo dos alunos, através da melhoria da aquisição de conhecimentos e competências e o desenvolvimento de atitudes e valores consagrados nos currículos em vigor e prevenir situações de insucesso escolar repetido e/ou abandono escolar precoce.

As Unidades Especializadas com Currículo Adaptado (UNECA) constituem-se como um *“...conjunto devidamente organizado de respostas educativas que tenham como principal objetivo aplicar metodologias e estratégias de intervenção interdisciplinares ou multidisciplinares adequadas a problemáticas específicas do aluno.”* – N.º 1 do artigo 48.º da Portaria n.º 60/2011, de 23 de maio. Estas Unidades poderão ter as seguintes tipologias: Ocupacional, Socioeducativa, Transição para a vida ativa, Educação de surdos, Educação de alunos cegos e com baixa visão, Educação de alunos com paralisia cerebral ou multideficiência e Educação de crianças e jovens com distúrbios comportamentais do espectro do autismo.

O Ensino Profissional é uma modalidade de ensino que visa, essencialmente, o desenvolvimento da formação profissional qualificante dos jovens. Atendendo ao facto destes cursos dedicarem grande parte da sua carga horária à formação técnica, tecnológica e prática, permitem desenvolver competências específicas para o exercício de uma profissão. Deste modo, procura-se que os cursos lecionados em cada escola estejam relacionados com as características e necessidades da Região em que ela se insere. Esta modalidade de ensino rege-se pelo instituído no Decreto-Lei n.º 74/2004, de 26 de março, e Portaria n.º 550C/2004, de 21 de maio com as alterações introduzidas pela Portaria n.º 797/2006 de 10 de agosto, retificada pela Declaração de Retificação n.º 66/2006 de 3 de outubro.

Os cursos do Ensino Profissional destinam-se aos alunos que, tendo concluído o 9.º ano de escolaridade, pretendam obter uma qualificação profissional de nível IV que possibilite o ingresso no mercado de trabalho, a par de uma habilitação académica que permita a candidatura ao ensino superior e com a duração de três anos.

O Programa Formativo de Inserção de Jovens (PROFIJ) foi criado pela Resolução n.º 216/97, de 13 de novembro, apresenta um conjunto de cursos de carácter profissional, proporcionando uma diversificação curricular e combatendo o insucesso educativo. Tem por referenciais de formação, na componente de formação sociocultural, os conteúdos programáticos estabelecidos para os cursos de educação e formação de jovens e cursos de aprendizagem, consoante se trate de formação de Nível I, II ou IV, e os referenciais de

competências e formação que integram o Catálogo Nacional de Qualificações (CNQ) no que se refere às componentes de formação científica e tecnológica.

Os cursos do PROFIJ conferem uma dupla certificação, habilitação académica equivalente aos 2.º e 3.º ciclos do ensino básico ou ao ensino secundário, e uma formação profissional qualificante de Nível I, II ou IV, respetivamente. Estes cursos são ministrados exclusivamente em estabelecimentos do ensino público e em escolas profissionais.

O Ensino Artístico Especializado consiste numa formação particularizada, destinada a indivíduos que revelam potencialidades para o ingresso e progressão numa via de estudos artísticos aprofundados e profissionalizantes.

Na Região Autónoma dos Açores, apresenta-se em três de cursos de ensino artístico especializado: Curso de Iniciação, Curso Básico e Curso Secundário.

O Curso de Iniciação visa proporcionar aprendizagem da música, canto ou dança e desenvolver a sensibilidade estética, descobrir as potencialidades e capacidades do instrumento ou do corpo, desenvolver a coordenação motora e aprender a comunicar de um modo expressivo.

O Curso Básico e o Curso Secundário incluem ofertas educativas de música e dança que visa o aprofundamento da educação musical e dos conhecimentos em ciências musicais, propiciando o ensino complementar o domínio avançado da execução dos instrumentos e técnicas vocais.

Os cursos do ensino artístico especializado podem ser frequentados em regime integrado, articulado ou supletivo. O Ensino Artístico é lecionado no Conservatório Regional de Ponta Delgada e em algumas Unidades Orgânicas que ministram o ensino básico.

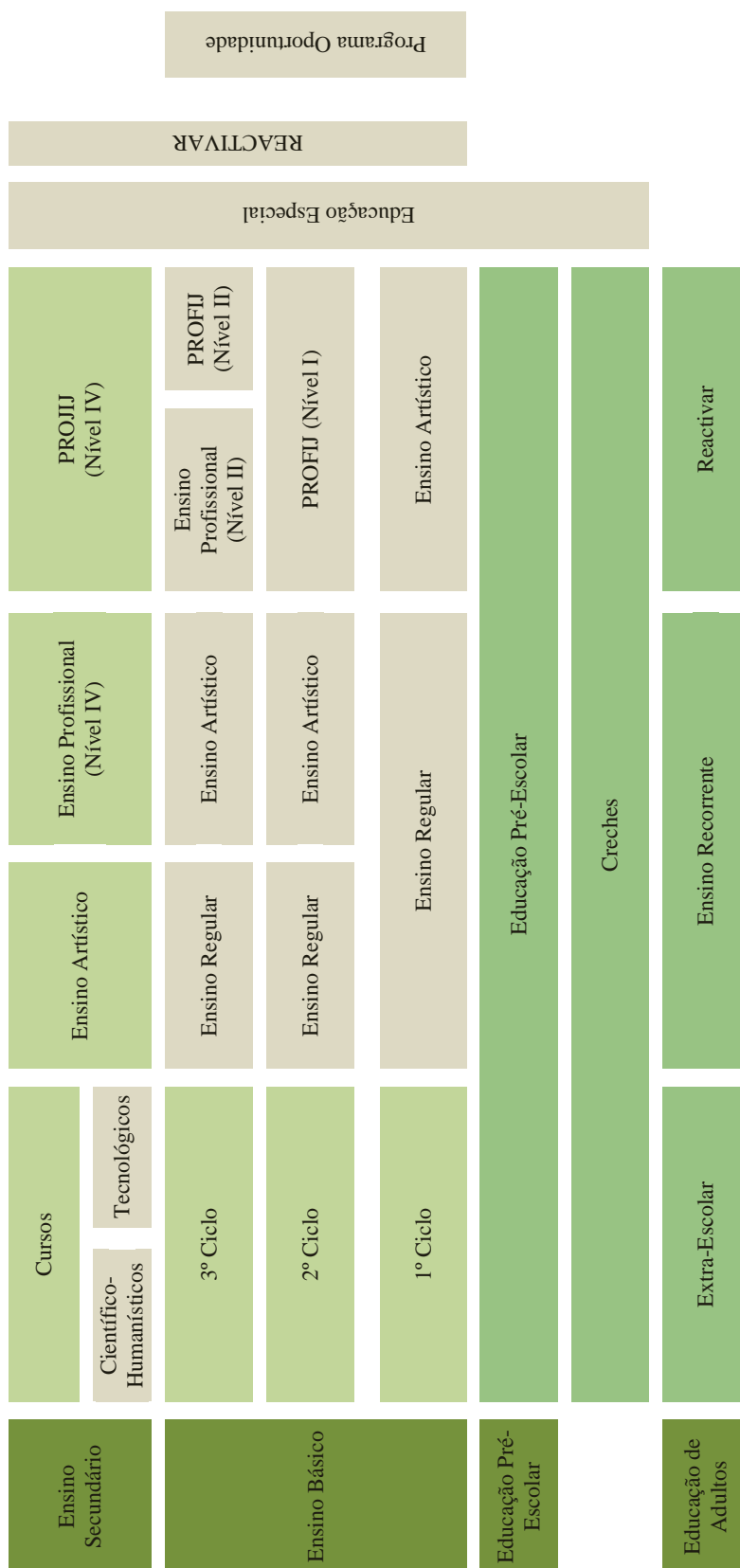
O Ensino Recorrente é uma modalidade especial de educação escolar, destinada especificamente aos indivíduos que já não se encontram na idade normal de frequência dos ensinos básicos e secundário. O Ensino Recorrente permite a frequência pela via presencial ou mediatizada, permite a conclusão da escolaridade básica ou secundária e a aquisição de competências e conhecimentos essenciais para o desenvolvimento pessoal e profissional, em qualquer etapa da vida e de acordo com a disponibilidade própria, em qualquer momento do ano letivo, desde que esteja assegurado o número mínimo de alunos para a leção de qualquer disciplina e bloco.

Destina-se a indivíduos que ultrapassaram a idade normal escolar para a frequência do Ensino Básico (15 anos) ou do Ensino Secundário (18 anos). Este ensino confere aos alunos a certificação académica do ensino regular. A metodologia deste ensino tem em linha de conta a faixa etária dos alunos, apresentando planos e métodos de estudos diferentes dos utilizados no ensino regular.

O Programa Reativar é um programa que visa qualificar adultos e desenvolve-se, preferencialmente, segundo percursos de dupla certificação, isto é, conferindo uma certificação profissional relativa a uma formação de Nível 1, 2 ou 3, associada a uma progressão escolar, com equivalência ao 2.º e ao 3.º Ciclos do Ensino Básico ou ao Ensino Secundário e, ainda uma formação de Nível 4 que poderá possibilitar creditação de acordo com protocolos celebrados com instituições do Ensino Superior.

A Educação Extraescolar destina-se prioritariamente a indivíduos com menor grau de escolaridade, visando o reforço da sua capacidade de integração social e da sua empregabilidade e desenvolve-se em complemento da formação escolar ou em suprimento da sua carência. No âmbito deste sistema de ensino desenvolvem-se as seguintes tipologias de cursos: Curso de Língua Portuguesa para Estrangeiros, Curso de Formação Musical e Cursos Socioculturais. Os Cursos de Alfabetização e Atualização de Competências de Literacia (AACL) foram substituídos pelos cursos de formação de base do Programa Reativar regulado pela Portaria n.º 107/2009 de 28 de dezembro.

Organograma do Sistema Educativo da RAA



NOTA METODOLÓGICA

O Sistema Educativo apresentado nesta publicação compreende a Educação Pré-Escolar, o Ensino Básico (1.º, 2.º e 3.º Ciclos) e o Ensino Secundário.

A informação estatística compilada nesta publicação tem por base um inquérito exaustivo realizado junto de todos os Estabelecimentos de Educação e Ensino da Região. As entidades estatísticas reportam-se a crianças e alunos, a recursos humanos e estabelecimentos de educação e ensino. O preenchimento dos mapas de recolha estatística é da inteira responsabilidade dos Estabelecimentos de Ensino. No Ensino Oficial, este trabalho é coordenado e consolidado superiormente pelas Unidades Orgânicas em que os mesmos estabelecimentos se enquadram.

O processo de lançamento do inquérito, recolha dos mapas, assistência no preenchimento dos questionários e tratamento dos dados recebidos são da responsabilidade da Divisão de Documentação e Estatística – DDE, em estreita colaboração com todas as Unidades Orgânicas da Região Autónoma dos Açores.

A recolha, tratamento e difusão dos dados estatísticos referentes ao Ensino Particular é possível mediante a colaboração indispensável que esta Divisão recebe das diversas escolas da rede privada no preenchimento dos instrumentos de notação estatística.

As alterações introduzidas na estrutura desta publicação têm como finalidade responder mais eficazmente às solicitações que têm vindo a ser postas à Secretaria Regional da Educação, Ciência e Cultura pelas entidades que dependem desta informação.

A primeira parte desta publicação pretende apresentar diversos cenários de dados históricos consolidados para uma apreciação global, sendo a segunda parte dedicada exclusivamente à apresentação dos relatórios desagregados por nível e modalidade de ensino e referentes ao ano escolar de 2011/2012.

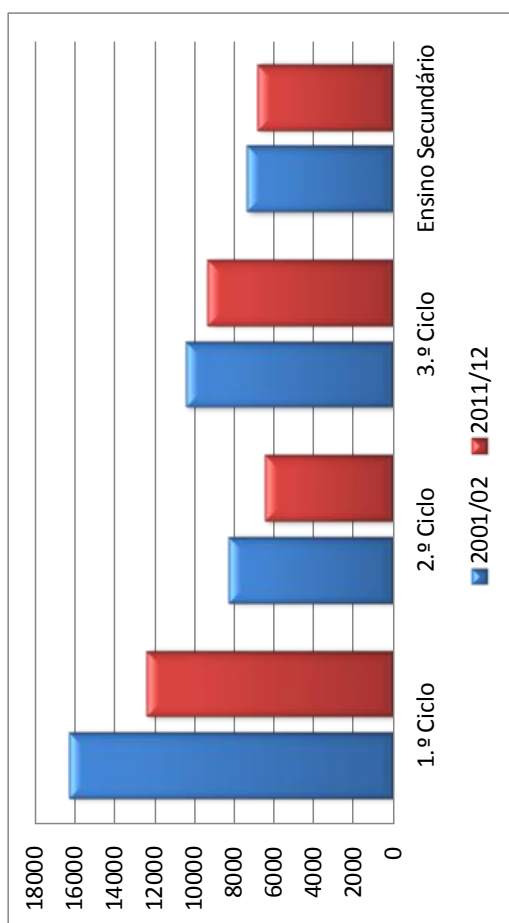
ESTATÍSTICAS DA EDUCAÇÃO – ÚLTIMOS 10 ANOS

1. Alunos

Alunos matriculados por nível de educação/ ensino, currículo regular, rede pública e privada (2001/02 - 2011/12)

Nível de educação/ensino	Ano letivo											
	2001/02	2002/03	2003/04	2004/05	2005/06	2006/07	2007/08	2008/09	2009/10	2010/11	2011/12	
Total	49381	48432	47306	47094	46180	44492	43805	43799	43515	42699	42371	
Educação Pré-Escolar	7059	7585	7785	8121	7894	7780	7777	7742	7829	7758	7415	
Total	34966	34152	33223	32547	32020	30929	30079	29837	29075	28391	28131	
1.º Ciclo	16306	16080	15910	15625	15389	14675	13812	13747	13099	12591	12386	
2.º Ciclo	8225	7904	7918	7677	7471	7121	7076	6906	6649	6579	6449	
3.º Ciclo	10435	10168	9395	9245	9160	9133	9191	9184	9327	9221	9296	
Ensino Secundário	7356	6695	6298	6426	6266	5783	5949	6220	6611	6550	6825	

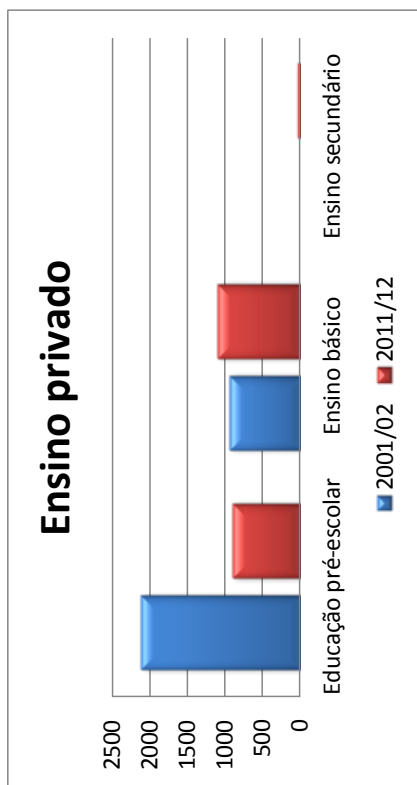
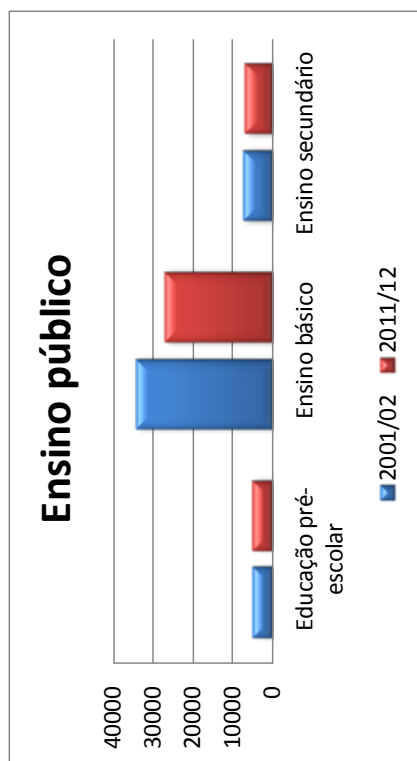
Alunos matriculados por nível de educação/ensino, currículo regular, rede pública e privada (2001/02 - 2011/12)



Alunos matriculados por nível de educação/ensino e natureza do estabelecimento, ensino regular (2001/02 - 2011/12)

Nível de educação/ensino	Ano letivo	2001/02	2002/03	2003/04	2004/05	2005/06	2006/07	2007/08	2008/2009	2009/10	2010/11	2011/12
Total	Ensino público	46338	45118	44148	43720	42812	40978	40230	40246	39941	39030	38810
	Ensino privado	3043	3314	3158	3374	3368	3514	3575	3553	3574	3669	3561
Educação pré-escolar	Ensino público	4953	5183	5516	5646	5443	5176	5124	5292	5180	5129	4991
	Ensino privado	2106	2402	2269	2475	2451	2604	2653	2450	2649	2629	2424
Ensino básico	Ensino público	34029	33240	32334	31648	31103	30019	29157	28734	28150	27377	27032
	Ensino privado	937	912	889	899	917	910	922	1103	925	1014	1099
Ensino secundário	Ensino público	7356	6695	6298	6426	6266	5783	5949	6220	6611	6524	6787
	Ensino privado										26	38

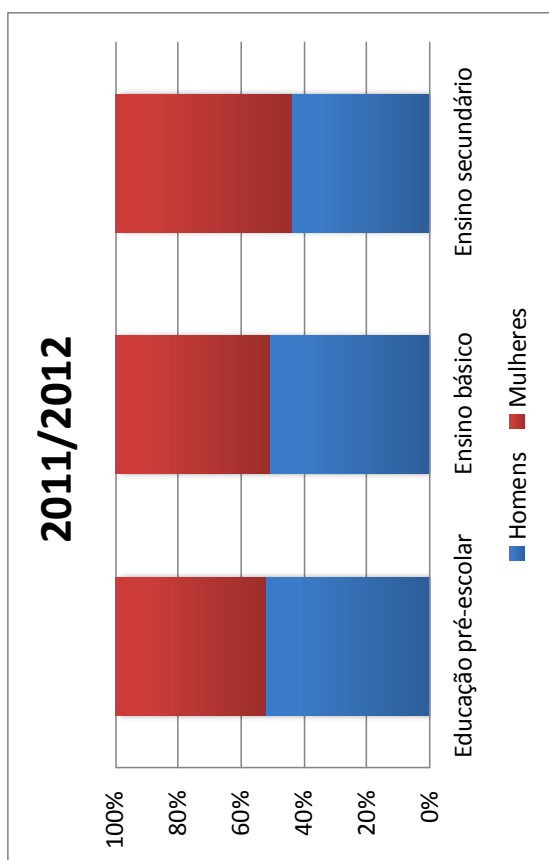
Alunos matriculados, por natureza do estabelecimento e nível de educação/ensino, currículo regular



Alunos matriculados por nível de educação/ensino e sexo, rede pública e privada, currículo regular (2001/02 - 2011/12)

Nível de educação/ensino	Ano letivo	2001/02	2002/03	2003/04	2004/05	2005/06	2006/07	2007/08	2008/2009	2009/10	2010/11	2011/12
Total	Homens	24512	24102	23517	23276	22828	22119	21669	21736	21675	21269	21100
	Mulheres	24869	24330	23789	23818	23352	22373	22136	22063	21840	21430	21271
Educação pré-escolar	Homens	3646	4020	4062	4218	4069	4046	4039	4017	4085	4045	3858
	Mulheres	3413	3565	3723	3903	3825	3734	3738	3725	3744	3713	3557
Ensino básico	Homens	17739	17261	16764	16368	16137	15568	15079	15021	14584	14270	14237
	Mulheres	17227	16891	16459	16179	15883	15361	15000	14816	14491	14121	13894
Ensino secundário	Homens	3127	2821	2691	2690	2622	2505	2551	2698	3006	2954	3005
	Mulheres	4229	3874	3607	3736	3644	3278	3398	3522	3605	3596	3820

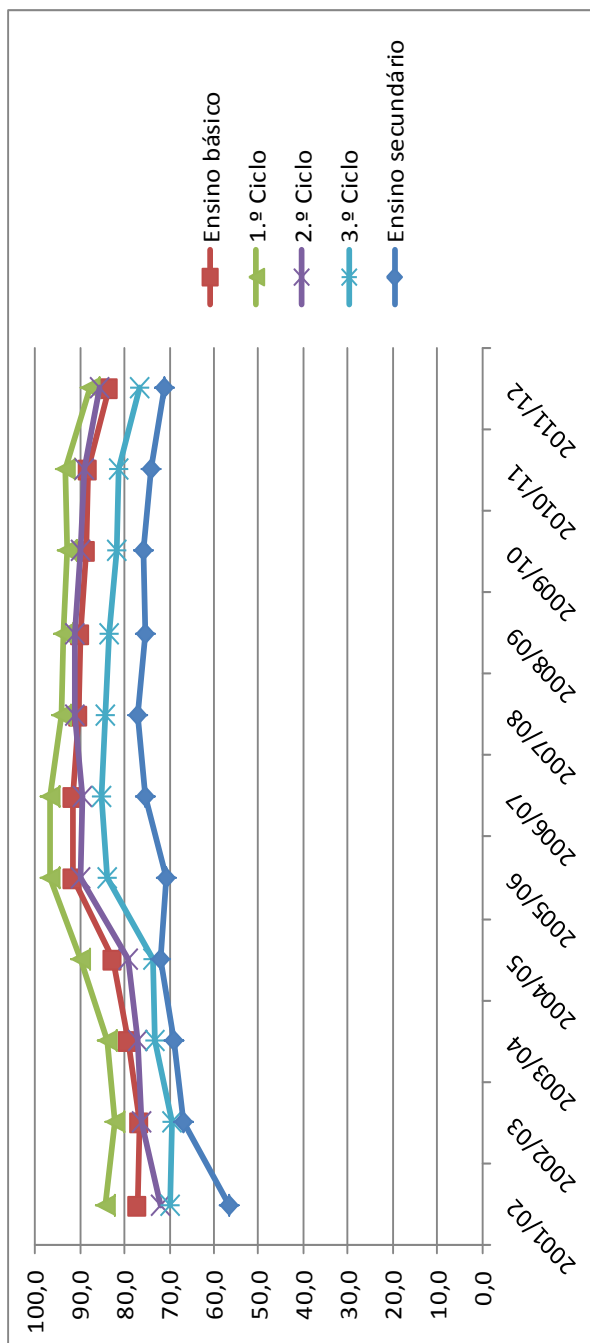
Distribuição dos alunos matriculados, por sexo e nível de educação/ensino



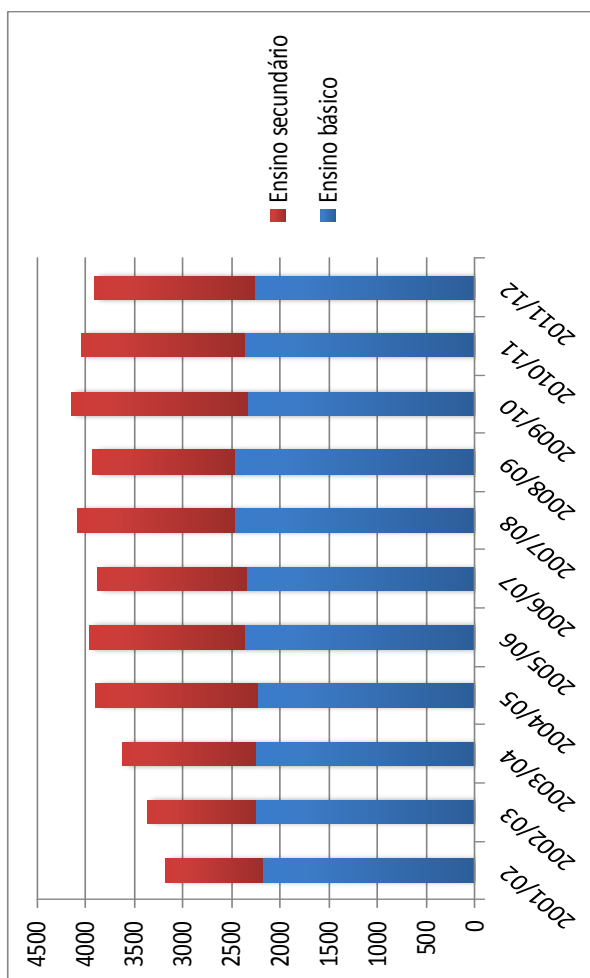
**Taxa de retenção e desistência(%) nos ensinos básico e secundário, currículo regular e ensino profissional, por nível de ensino e ciclo
(2001/02 - 2011/12)**

Nível de ensino	Ano letivo										
	2001/02	2002/03	2003/04	2004/05	2005/06	2006/07	2007/08	2008/2009	2009/10	2010/11	2011/12
Ensino básico	22,8	23,1	20,8	16,6	8,6	8,5	9,0	9,8	11,0	11,7	16,5
1.º Ciclo	15,5	17,9	16,1	10,3	3,2	3,4	5,7	6,4	7,1	6,7	12,4
2.º Ciclo	27,9	24,0	22,7	20,3	10,2	10,5	8,3	8,9	9,4	11,0	14,2
3.º Ciclo	30,2	30,5	26,7	23,6	16,1	14,9	14,2	15,3	17,4	18,8	23,4
Ensino secundário	43,2	34,2	31,2	28,0	29,5	24,6	19,7	21,1	25,4	25,9	29,0

Taxa de transição/conclusão, por nível de ensino e ciclo, currículo regular e ensino profissional (2001/02 - 2011/12)



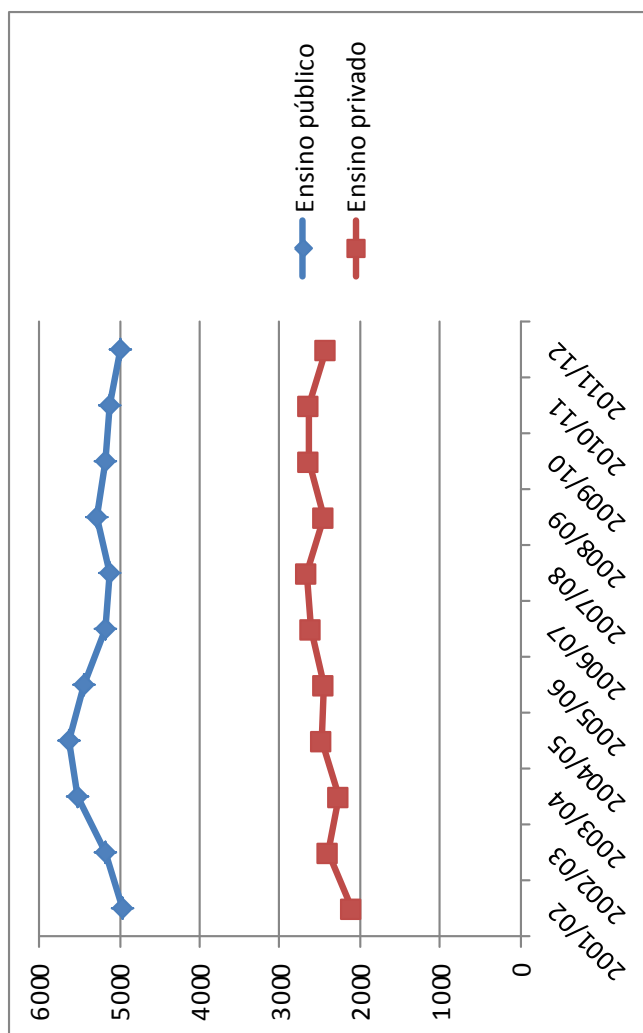
Alunos que concluíram os ensinos básico e secundário, currículo regular e profissional (2001/02 - 2011/12)



Crianças inscritas na educação pré-escolar, por natureza do estabelecimento e sexo (2001/02 - 2011/12)

Natureza e sexo		Ano letivo										
		2001/02	2002/03	2003/04	2004/05	2005/06	2006/07	2007/08	2008/09	2009/10	2010/11	2011/12
Total		7059	7585	7785	8121	7894	7780	7777	7742	7829	7758	7415
Natureza	Ensino público	4953	5183	5516	5646	5443	5176	5124	5292	5180	5129	4991
	Ensino privado	2106	2402	2269	2475	2451	2604	2653	2450	2649	2629	2424
Sexo	Homens	3646	4020	4062	4218	4069	4046	4039	4017	4085	4045	3858
	Mulheres	3413	3565	3723	3903	3825	3734	3738	3725	3744	3713	3557

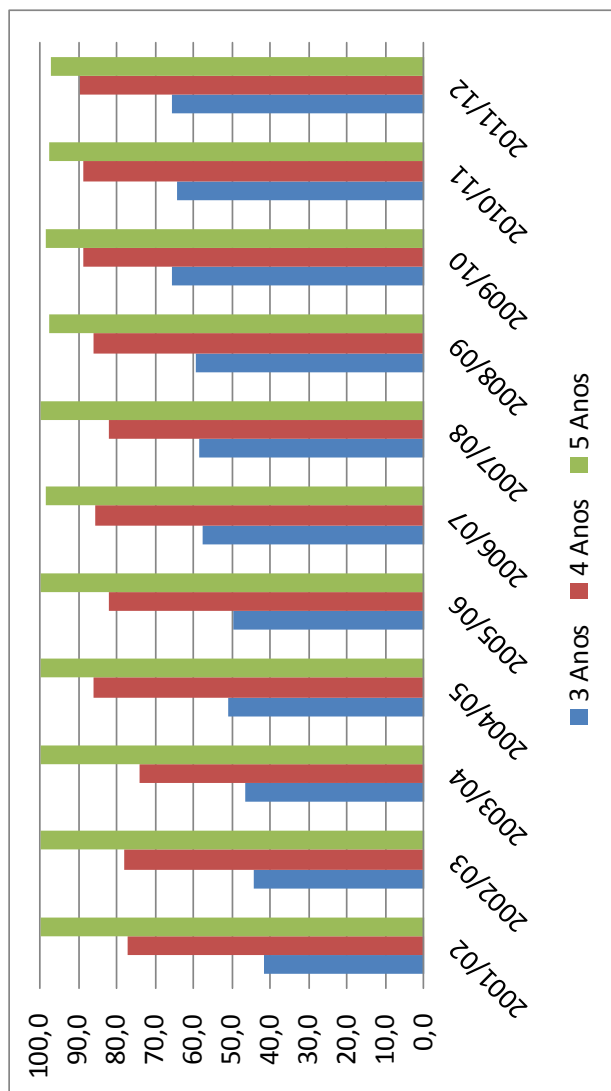
Crianças inscritas na educação pré-escolar, por natureza do estabelecimento e sexo (2001/02 - 2011/12)



Crianças inscritas na educação pré-escolar, por idade, rede pública e privada (2001/02 - 2011/12)

Idade	Ano letivo										
	2001/02	2002/03	2003/04	2004/05	2005/06	2006/07	2007/08	2008/2009	2009/10	2010/11	2011/12
Total	7059	7585	7785	5646	7894	7780	7777	7742	7829	7758	7415
3 Anos	1219	1482	1496	797	1501	1730	1693	1744	1831	1822	1798
4 Anos	2213	2369	2454	1888	2529	2573	2498	2538	2639	2476	2482
5 Anos	3228	3165	3340	2561	3324	3022	3002	2982	2909	2908	2641
>= 6 Anos	399	569	495	400	540	455	584	478	450	552	494

Taxa de pré-escolarização, por idade, rede pública e privada (2001/02 - 2011/12)



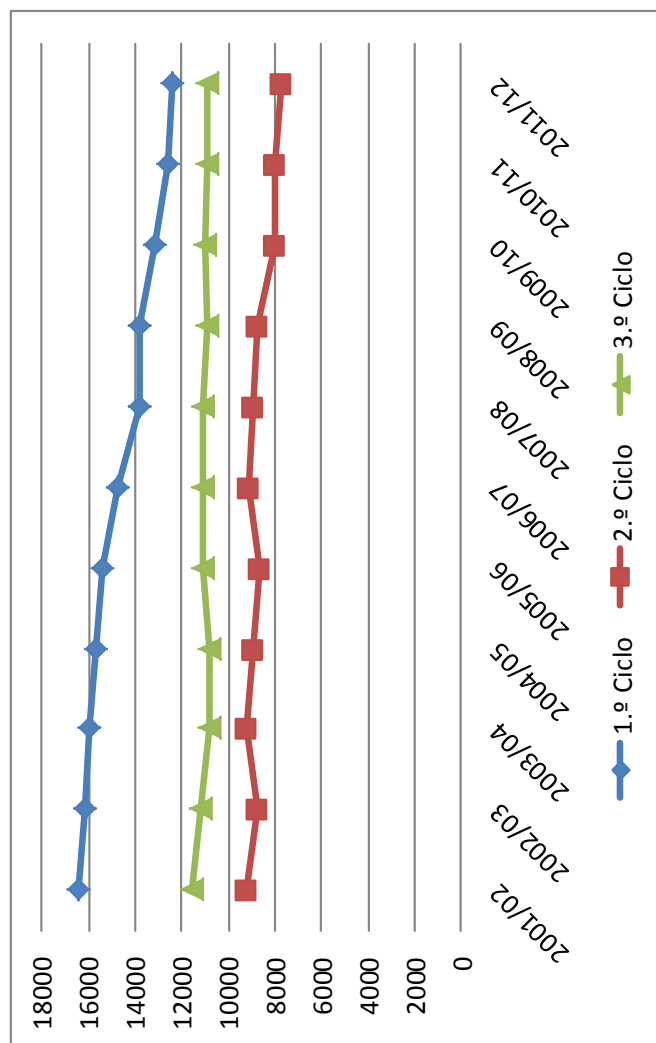
Alunos matriculados no ensino básico, ensino regular, por natureza do estabelecimento e sexo (2001/02 - 2011/12)

Natureza e sexo		Ano letivo										
		2001/02	2002/03	2003/04	2004/05	2005/06	2006/07	2007/08	2008/2009	2009/10	2010/11	2011/12
Total		34966	34152	33223	32547	32020	30929	30079	29837	29075	28391	28131
Natureza												
	Ensino público	34029	33240	32334	31648	31103	30019	29157	28734	28150	27377	27032
	Ensino privado	937	912	889	899	917	910	922	1103	925	1014	1099
Sexo												
	Homens	17739	17261	16764	16368	16137	15568	15079	15021	14584	14270	14336
	Mulheres	17227	16891	16459	16179	15883	15361	15000	14816	14491	14121	13795

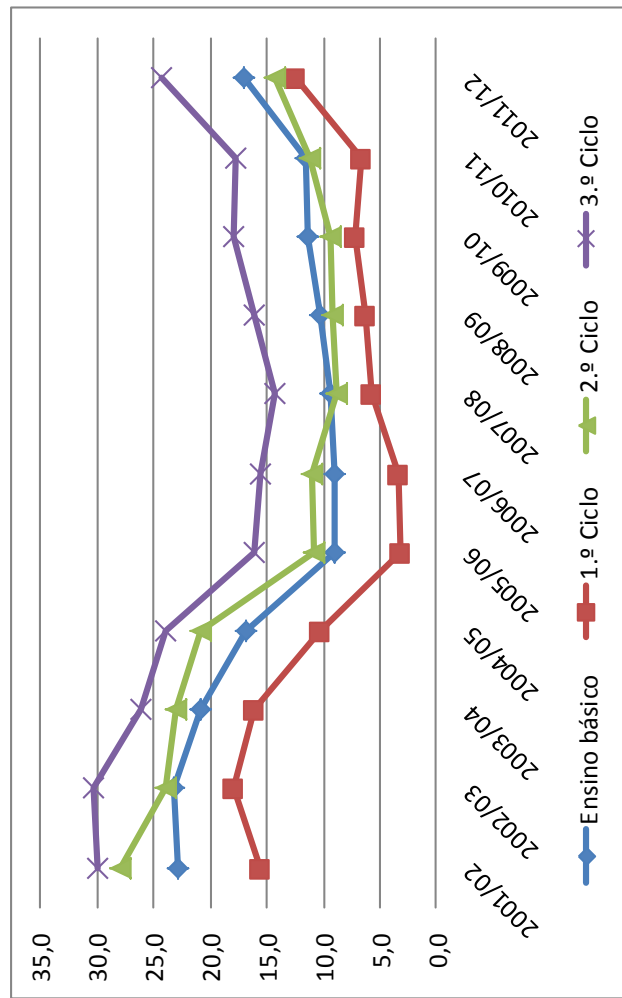
Alunos matriculados no ensino básico, por ciclo de estudo e modalidade de ensino (2001/02 - 2011/12)

Ciclo e modalidade	Ano letivo											
	2001/02	2002/03	2003/04	2004/05	2005/06	2006/07	2007/08	2008/09	2009/10	2010/11	2011/12	
Total	37269	36079	35970	35432	35142	34951	33858	33441	32148	31513	30997	
1.º Ciclo do ensino básico	16458	16131	15976	15669	15389	14719	13826	13778	13127	12609	12432	
Regular	16306	16080	15910	15625	15389	14675	13812	13747	13099	12591	12386	
Recorrente	152	51	66	44	44	44	14	31	28	18	46	
2.º Ciclo do ensino básico	9204	8751	9187	8961	8636	9131	8953	8714	8025	8038	7677	
Regular	8225	7904	7918	7677	7471	7121	7076	6906	6649	6579	6449	
Cursos Profissionais		15		32				47	15			
Profij	102	11	238	350	377	140	96	70	31	29		
Recorrente	101	114	70	45	18	13	5	15	6	14		
Programa Oportunidade/PERE	776	707	961	857	770	1857	1776	1676	1324	1416	1228	
3.º Ciclo do ensino básico	11607	11197	10807	10802	11117	11101	11079	10949	10996	10866	10888	
Regular	10435	10168	9395	9245	9160	9133	9191	9184	9327	9221	9296	
Cursos Profissionais	275	330	520	280	486	428	425	344	210	139		
Profij	145	144	507	678	828	999	971	969	701	740	729	
Recorrente	752	460	216	366	287	143	236	106	119	96	45	
Programa Oportunidade/PERE		95	169	233	356	398	256	346	639	670	818	

Alunos matriculados no ensino básico, por ciclo de estudo e modalidade de ensino (2001/02 - 2011/12)



Taxa de retenção e desistência no ensino básico, por ciclo de estudo, currículo regular, ensino profissional e Profij, rede pública e privada (2001/02 - 2011/12)



Alunos que concluíram o ensino básico, por modalidade de ensino (2001/02 - 2011/12)

Modalidade de ensino \ Ano letivo	2001/02	2002/03	2003/04	2004/05	2005/06	2006/07	2007/08	2008/2009	2009/10	2010/11	2011/12
Total	2222	2268	2218	2230	2408	2555	2766	2647	2462	2524	2450
9.º Ano	2133	2214	2157	2178	2309	2282	2446	2464	2261	2309	2261
Cursos profissionais	35	30	16	47	48	72	24	8	69	46	
PROFIJ	54	24	45	5	51	201	296	175	132	169	189

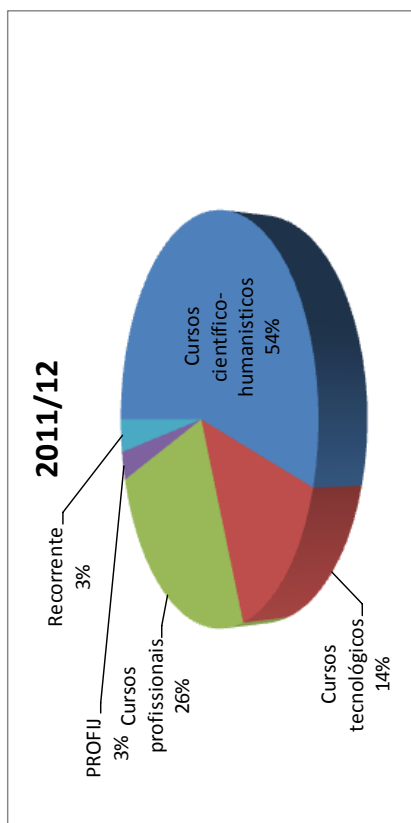
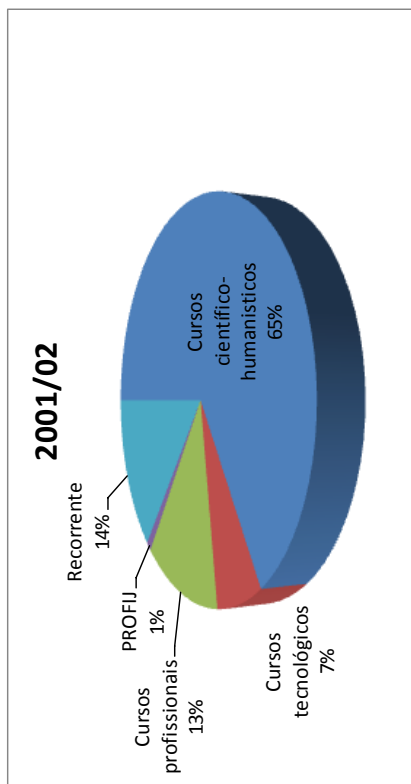
Alunos matriculados no ensino secundário, por natureza do estabelecimento e sexo, currículo regular (2001/02 - 2011/12)

Ano letivo		2001/02	2002/03	2003/04	2004/05	2005/06	2006/07	2007/08	2008/2009	2009/10	2010/11	2011/12
Natureza e sexo												
Total		7356	6695	6298	6426	6266	5783	5949	6220	6611	6550	6825
Natureza		7356	6695	6298	6426	6266	5783	5949	6220	6611	6524	6787
Ensino público												
Ensino privado											26	38
Sexo		3127	2821	2691	2690	2622	2505	2551	2698	3006	2954	3005
Mulheres		4229	3874	3607	3736	3644	3278	3398	3522	3605	3596	3820

Alunos matriculados no ensino secundário, por modalidade de ensino (2001/02 - 2011/12)

Modalidade de ensino	Ano letivo											
	2001/02	2002/03	2003/04	2004/05	2005/06	2006/07	2007/08	2008/2009	2009/10	2010/11	2011/12	
Total	10183	9478	8916	8911	9245	8698	9382	9527	10131	9949	9987	
Cursos científico-humanísticos	6653	6055	5755	5781	5504	4753	4816	4961	5139	5105	5433	
Cursos tecnológicos	703	640	543	616	762	1030	1133	1259	1472	1445	1392	
Cursos profissionais	1300	1621	1801	1855	2272	2090	2286	2085	2503	2448	2603	
PROFIJ	87	125	157	177	198	151	365	566	372	417	257	
Recorrente	1440	1037	660	482	509	674	782	656	645	534	302	

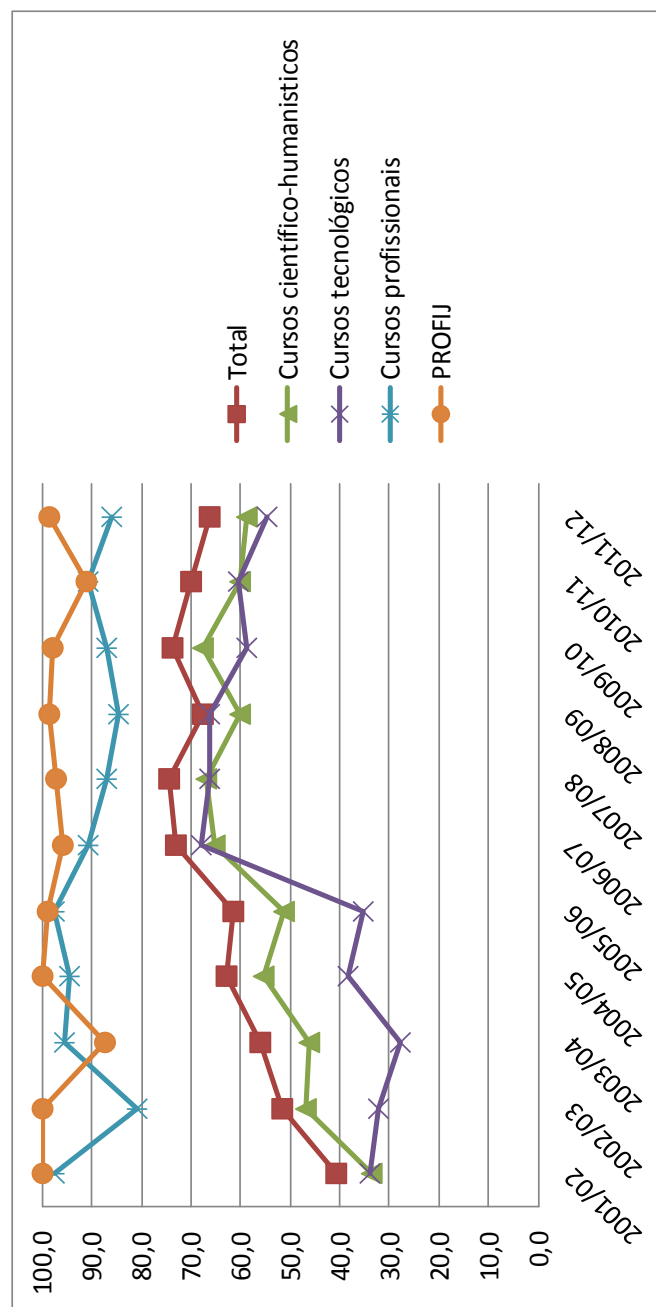
Distribuição dos alunos matriculados no ensino secundário, por modalidade de ensino (2001/02 - 2011/12)



Alunos que concluíram no ensino secundário, por modalidade de ensino (2001/02 - 2011/12)

Modalidade de ensino \ Ano letivo		2001/02	2002/03	2003/04	2004/05	2005/06	2006/07	2007/08	2008/09	2009/10	2010/11	2011/12
Total		1008	1152	1380	1681	1683	1535	1721	1520	1918	1828	1723
12.º Ano	Cursos científico-humanísticos	693	829	830	1105	1017	875	896	813	957	879	871
	Cursos tecnológicos	50	42	34	43	45	87	120	205	172	182	204
Cursos profissionais		258	247	509	518	530	549	597	428	689	620	574
PROFIJ		7	34	7	15	91	24	108	74	100	147	74

Taxa de conclusão no ensino secundário, por orientação curricular (2001/02 - 2011/12)



Taxas de escolarização por idade e ano letivo, rede pública e privada (2001/02 - 2011/12)

Idades	2001/02	2002/03	2003/04	2004/05	2005/06	2006/07	2007/08	2008/09	2009/10	2010/11	2010/11
<1 Ano			7,6	9,2	8,8	10,7	10,0	9,9	9,0	10,6	9,5
1 Ano		15,3	7,9	11,4	13,1	14,7	16,0	14,3	15,4	15,6	16,5
2 Anos		14,7	11,6	15,1	15,0	17,9	18,7	18,8	19,2	18,4	20,4
3 Anos	41,4	44,2	46,6	50,8	49,7	57,8	58,5	59,5	65,7	64,4	65,6
4 Anos	77,1	78,2	74,2	85,9	82,2	85,4	82,0	86,2	88,5	88,7	89,7
5 Anos	100,0	100,0	100,0	99,6	100,0	98,4	100,0	97,4	98,6	97,5	97,2
6 Anos	100,0	100,0	100,0	100,0	100,0	100,0	100,0	100,0	100,0	100,0	100,0
7 Anos	100,0	100,0	100,0	100,0	100,0	100,0	100,0	100,0	100,0	100,0	100,0
8 Anos	100,0	100,0	100,0	100,0	100,0	100,0	100,0	100,0	100,0	100,0	100,0
9 Anos	100,0	100,0	100,0	100,0	100,0	100,0	100,0	100,0	100,0	100,0	100,0
10 Anos	100,0	100,0	100,0	100,0	100,0	100,0	100,0	100,0	100,0	100,0	100,0
11 Anos	99,8	100,0	100,0	100,0	100,0	100,0	100,0	100,0	100,0	100,0	100,0
12 Anos	98,9	100,0	100,0	100,0	100,0	100,0	100,0	100,0	100,0	100,0	100,0
13 Anos	99,9	100,0	100,0	100,0	100,0	100,0	100,0	100,0	100,0	100,0	100,0
14 Anos	97,2	100,0	98,3	100,0	100,0	100,0	100,0	100,0	100,0	100,0	100,0
15 Anos	82,9	86,7	86,0	87,2	92,0	94,1	97,8	99,5	100,0	100,0	97,8
16 Anos	73,0	72,1	73,7	77,6	81,0	77,0	83,5	91,9	90,3	92,8	92,4
17 Anos	63,0	62,3	60,2	65,6	69,6	63,4	68,3	72,1	78,0	78,5	79,6
18 Anos	41,1	42,4	40,2	39,3	44,6	34,5	40,7	41,3	44,7	46,9	48,7
19 Anos	26,5	25,9	26,4	25,0	27,1	23,2	24,8	25,3	26,0	24,9	26,7
20 Anos	17,0	15,9	16,1	15,1	15,4	13,5	14,7	15,7	13,4	13,8	13,3
21 Anos	19,0	12,8	9,6	8,6	8,3	8,0	8,7	8,8	8,3	7,8	7,4
22 Anos	4,1	6,3	7,4	6,6	6,1	6,1	6,0	6,2	5,4	4,4	3,9
23 Anos	3,6	5,6	5,1	5,1	4,5	4,6	4,6	3,6	2,9	2,8	2,7
24 Anos	3,7	4,4	2,8	2,8	3,4	2,7	3,2	3,2	2,1	1,3	1,7

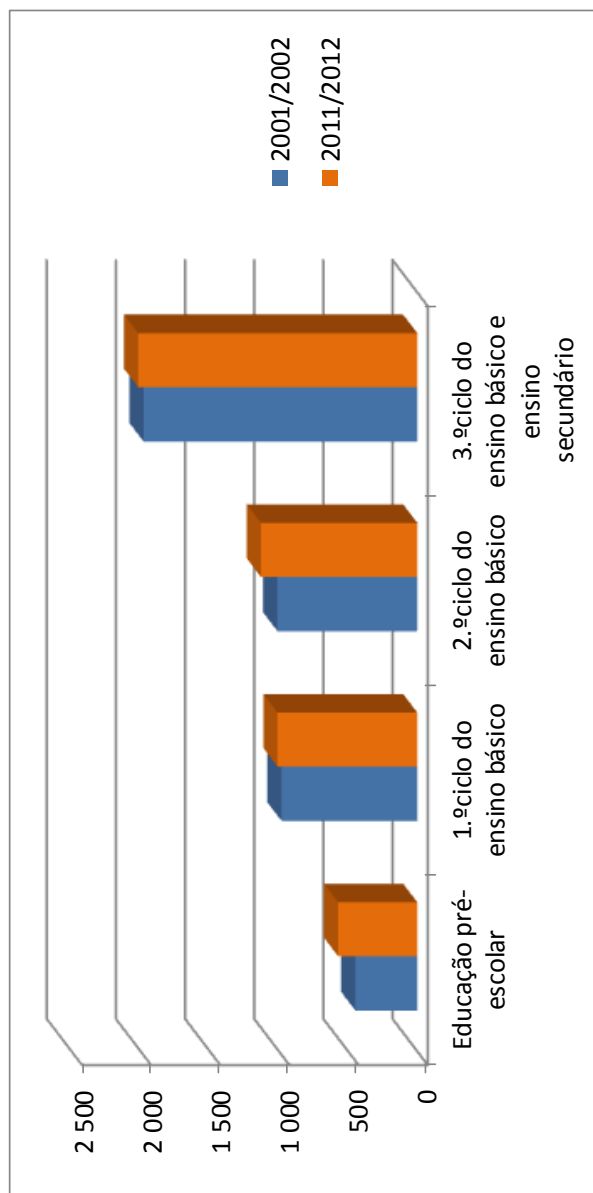
Fonte: INE - População Residente (N.º) por local de residência (NUTS - 2002), Sexo e Idade - Anual

2. Docentes

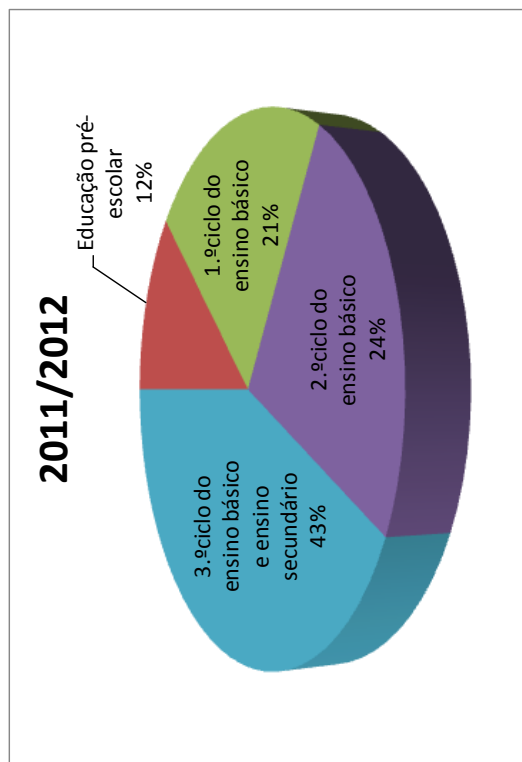
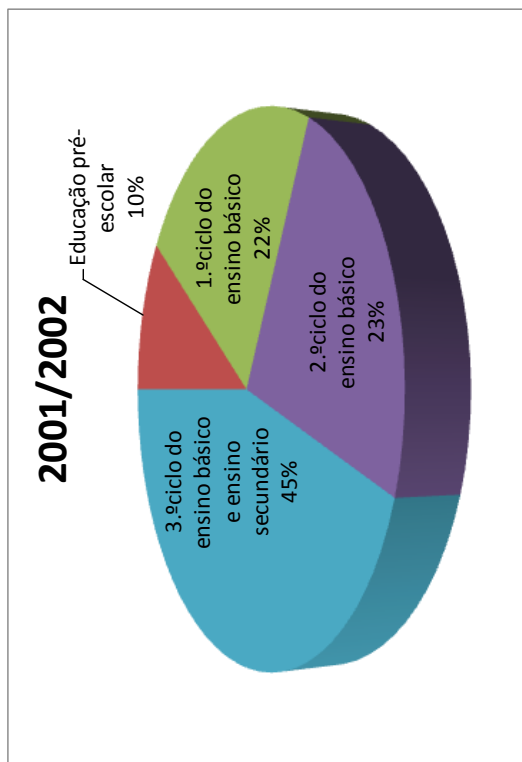
Docentes por nível de educação/ensino, do quadro e contratados, desde 2001/2002 a 2011/2012, rede pública e rede particular, cooperativa e solidária (exceto Ensino Profissional)

Ano letivo	2001/2002	2002/2003	2003/2004	2004/2005	2005/2006	2006/2007	2007/2008	2008/2009	2009/2010	2010/2011	2011/2012
Nível de educação/ensino											
Total	4 418	4 497	4 473	5 302	5 075	5 191	5 234	5 192	5 439	5 247	4 729
Educação pré-escolar	447	475	511	635	639	612	649	596	618	607	571
1.º ciclo do ensino básico	981	1 203	1 237	1 504	1 470	1 461	1 320	1 111	1 159	1 148	1 010
2.º ciclo do ensino básico	1 011	1 025	1 018	1 156	1 160	1 132	1 231	1 351	1 317	1 256	1 130
3.º ciclo do ensino básico e ensino secundário	1 979	1 794	1 707	2 007	1 806	1 986	2 034	2 134	2 345	2 236	2 018

Docentes por nível de educação/ensino, entre 2001/2002 e 2011/2012, rede pública e rede particular, cooperativa e solidária

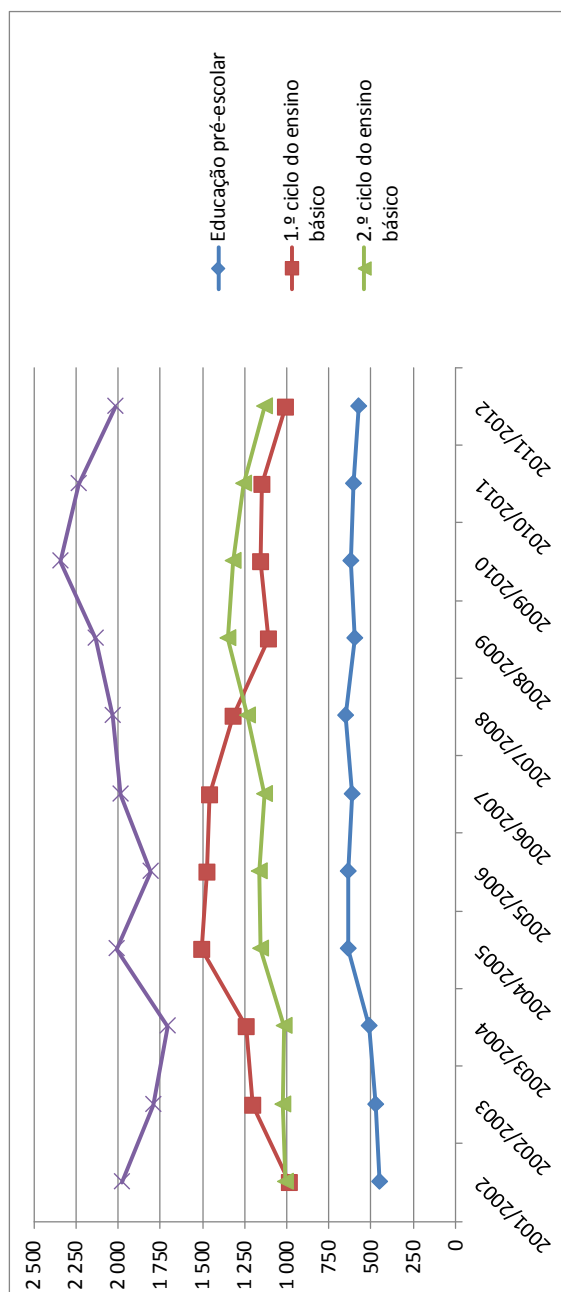


Docentes por nível de educação/ensino, entre 2001/2002 e 2011/2012, rede pública e rede particular, cooperativa e solidária



Docentes por nível de educação/ensino, entre 2001/2002 e 2011/2012, rede pública e rede particular, cooperativa e solidária

Ano letivo		2001/2002	2002/2003	2003/2004	2004/2005	2005/2006	2006/2007	2007/2008	2008/2009	2009/2010	2010/2011	2011/2012
Nível de educação/ensino	Educação pré-escolar	447	475	511	635	639	612	649	596	618	607	571
	1.º ciclo do ensino básico	981	1 203	1 237	1 504	1 470	1 461	1 320	1 111	1 159	1 148	1 010
	2.º ciclo do ensino básico	1 011	1 025	1 018	1 156	1 160	1 132	1 231	1 351	1 317	1 256	1 130
	3.º ciclo do ensino básico e ensino secundário	1 979	1 794	1 707	2 007	1 806	1 986	2 034	2 134	2 345	2 236	2 018



ESTATÍSTICAS DE EDUCAÇÃO – 2011/2012 - SÍNTESE

1. Alunos

Alunos matriculados, segundo a ilha e concelho, por sexo e ciclo de ensino, rede pública e privada, incluí as modalidades de ensino: Regular, Profissional, Profissionalizante e Recorrente

Ilha	Concelho		Crianças/Alunos (Matriculadas - Transferências)																		Totais					
			Educação Pré-Escolar			1.º Ciclo						2.º Ciclo						3.º Ciclo						Ensino Secundário		
			M	F	MF	M	F	MF	M	F	MF	M	F	MF	M	F	MF	M	F	MF				M	F	MF
SMA	Vila do Porto	74	95	169	123	125	248	74	80	154	123	117	240	124	108	232	1043				518	525	1043			
	Lagoa	213	188	401	400	417	817	223	208	431	306	328	634	168	222	390	1363				1310	1363	2 673			
	Nordêste	78	63	141	132	104	236	65	59	124	108	119	227	70	68	138	866				453	413	866			
	Ponta Delgada	1149	1104	2253	1987	1842	3829	1078	971	2049	1597	1675	3272	1844	1895	3739	15 142				7 655	7 487	15 142			
	Povoação	84	80	164	168	161	329	83	81	164	108	144	252	132	142	274	1 183				575	608	1 183			
	Ribeira Grande	534	531	1065	1009	894	1903	410	428	838	586	617	1203	376	512	888	5 897				2 915	2 982	5 897			
	Vila Franca do Campo	170	160	330	337	263	600	145	157	302	291	250	541	180	276	456	2 229				1 123	1 106	2 229			
	Totais	2 228	2 126	4 354	4 033	3 681	7 714	2 004	1 904	3 908	2 996	3 133	6 129	2 770	3 115	5 885	13 959				14 031	13 959	27 990			
TER	Angra do Heroísmo	545	451	996	846	795	1641	460	423	883	596	667	1263	582	716	1298	6 081				3 029	3 052	6 081			
	Praia da Vitória	308	292	600	502	442	944	262	249	511	454	430	884	434	486	920	3 859				1 960	1 899	3 859			
	Totais	853	743	1596	1348	1237	2 585	722	672	1394	1050	1097	2 147	1018	1202	2 218	9 940				4 989	4 951	9 940			
GRA	Santa Cruz da Graciosa	69	48	117	90	89	179	55	44	99	76	71	147	44	66	110	652				334	318	652			
	Calheta	69	61	130	95	83	178	39	36	75	71	53	124	37	58	95	602				311	291	602			
	Velas	79	66	145	102	99	201	55	58	113	105	94	199	151	117	268	926				492	434	926			
	Totais	148	127	275	197	182	379	94	94	188	176	147	323	188	175	363	1528				803	725	1528			
	Lajes do Pico	59	54	113	90	77	167	49	57	106	68	85	153	76	71	147	686				342	344	686			
	Madalena	75	85	160	132	123	255	59	63	122	103	96	199	189	161	350	1086				558	528	1086			
	São Roque	49	36	85	71	56	127	33	28	61	46	52	98	35	43	78	449				234	215	449			
	Totais	183	175	358	293	256	549	141	148	289	217	233	450	300	275	575	2 221				1 134	1 087	2 221			
FAI	Horta	229	195	424	319	286	605	170	160	330	267	267	534	217	284	501	2 394				1 202	1 192	2 394			
	Santa Cruz das Flores	38	26	64	41	53	94	27	23	50	49	42	91	60	59	119	418				215	203	418			
	Lajes das Flores	27	18	45	30	22	52	13	13	26	26	26	52	26	26	52	123				70	53	123			
	Totais	65	44	109	71	75	146	40	36	76	76	49	125	60	59	119	541				285	256	541			
COR	Vila do Corvo	9	4	13	8	7	15	6	5	11	5	4	9	1	4	5	53				29	24	53			
	Região Autónoma dos Açores	3 858	3 557	7 415	6 482	5 938	12 420	3 306	3 143	6 449	4 959	5 111	10 070	4 720	5 288	10 008	23 037				23 325	23 037	46 362			

Alunos que transitaram/ concluíram, segundo a ilha e concelho, por sexo e ciclo de ensino, rede pública e privada, incluí as modalidades de ensino: Regular, Profissional, Profissionalizante e Recorrente

Ilha	Transição/Conclusão																		Totais		
	Ensino Básico									Ensino Secundário											
	1.º Ciclo			2.º Ciclo			3.º Ciclo			M			F			MF			M	F	MF
SMA	111	114	225	67	73	140	91	97	188	78	89	167	347	373	720						
	Vila do Porto																				
	Lagoa	349	371	720	154	164	318	197	252	449	99	126	225	799	913	1712					
	Nordeste	106	93	199	49	56	105	69	104	173	58	57	115	282	310	592					
	Ponta Delgada	1686	1676	3362	903	879	1782	1110	1269	2379	1306	1428	2734	5005	5252	10257					
	Povoação	139	138	277	70	79	149	72	109	181	85	93	178	366	419	785					
	Ribeira Grande	814	774	1588	329	383	712	407	476	883	214	350	564	1764	1983	3747					
	Vila Franca do Campo	291	246	537	117	147	264	218	188	406	125	180	305	751	761	1512					
	Totais	3385	3298	6683	1622	1708	3330	2073	2398	4471	1887	2234	4121	8967	9638	18605					
	Angra do Heroísmo	725	696	1421	351	368	719	440	537	977	368	499	867	1884	2100	3984					
	Prata da Vitória	442	410	852	222	219	441	328	352	680	301	351	652	1293	1332	2625					
	Totais	1167	1106	2273	573	587	1160	768	889	1657	669	850	1519	3177	3432	6609					
	GRA																				
	Santa Cruz da Graciosa	82	84	166	48	41	89	43	53	96	28	44	72	201	222	423					
	Calheta	81	73	154	35	32	67	58	51	109	29	50	79	203	206	409					
	Velas	86	90	176	48	49	97	93	83	176	116	93	209	343	315	658					
	Totais	167	163	330	83	81	164	151	134	285	145	143	288	546	521	1067					
	Lajes do Pico	84	74	158	45	50	95	67	76	143	58	61	119	254	261	515					
	Madalena	112	107	219	47	56	103	78	74	152	149	124	273	386	361	747					
	São Roque	61	55	116	30	27	57	40	42	82	19	40	59	150	164	314					
	Totais	257	236	493	122	133	255	185	192	377	226	225	451	790	786	1576					
	FAI																				
	Horta	278	256	534	159	153	312	217	235	452	144	196	340	798	840	1638					
	Santa Cruz das Flores	40	48	88	25	21	46	29	39	68	36	46	82	130	154	284					
	Lajes das Flores	23	19	42	12	13	25	29	39	68	33	40	82	35	32	67					
	Totais	63	67	130	37	34	71	29	39	68	33	40	82	162	180	351					
	COR																				
	Vila do Corvo	8	7	15	6	5	11	4	3	7	1	2	3	19	17	36					
	Região Autónoma dos Açores	5 518	5 331	10 849	2 717	2 815	5 532	3 561	4 040	7 601	3 211	3 823	7 043	15 007	16 009	31 025					

Taxas de transição/conclusão, segundo a ilha e concelho, por sexo e ciclo de ensino, rede pública e privada, incluí as modalidades de ensino: Regular, Profissional, Profissionalizante e Recorrente

Ilha	Concelho	Taxas de transição/Conclusão												Totais			
		Ensino Básico						Ensino Secundário									
		1.º Ciclo		2.º Ciclo		3.º Ciclo		M	F	MF	M	F	MF	M	F	MF	
SMA	Vila do Porto	90,2	91,2	90,7	90,7	90,5	91,3	90,9	74,0	82,9	76,3	62,9	82,4	72,0	78,2	86,7	82,4
	Lagoa	87,3	89,0	88,1	69,1	78,8	73,8	64,4	76,8	70,8	58,9	56,8	57,7	72,8	77,7	75,4	
	Nordeste	80,3	89,4	84,3	75,4	94,9	84,7	63,9	87,4	76,2	82,9	83,8	83,3	75,2	88,6	81,7	
	Ponta Delgada	84,9	91,0	87,8	83,8	90,5	87,0	69,5	75,8	72,7	70,8	75,4	73,1	76,9	82,3	79,6	
	Povoação	82,7	85,7	84,2	84,3	97,5	90,9	66,7	75,7	71,8	64,4	65,5	65,0	74,5	79,4	77,0	
SMG	Ribeira Grande	80,7	86,6	83,4	80,2	89,5	85,0	69,5	77,1	73,4	56,9	68,4	63,5	74,1	80,9	77,5	
	Vila Franca do Campo	86,4	93,5	89,5	80,7	93,6	87,4	74,9	75,2	75,0	69,4	65,2	66,9	78,8	80,4	79,6	
	Totais	83,9	89,6	86,6	80,9	89,7	85,2	69,2	76,5	72,9	68,1	71,7	70,0	76,0	81,5	78,7	
TER	Angra do Heroísmo	85,7	87,5	86,6	76,3	87,0	81,4	73,8	80,5	77,4	63,2	69,7	66,8	75,8	80,7	78,3	
	Praia da Vitória	88,0	92,8	90,3	84,7	88,0	86,3	72,2	81,9	76,9	69,4	72,2	70,9	78,3	82,9	80,5	
	Totais	86,6	89,4	87,9	79,4	87,4	83,2	73,1	81,0	77,2	65,8	70,7	68,5	76,8	81,6	79,2	
GRA	Santa Cruz da Graciosa	91,1	94,4	92,7	87,3	93,2	89,9	56,6	74,6	65,3	63,6	66,7	65,5	75,8	82,2	79,1	
SJO	Calheta	85,3	88,0	86,5	89,7	88,9	89,3	81,7	96,2	87,9	78,4	86,2	83,2	83,9	89,6	86,7	
	Velas	84,3	90,9	87,6	87,3	84,5	85,8	88,6	88,3	88,4	76,8	79,5	78,0	83,1	85,6	84,3	
	Totais	84,8	89,6	87,1	88,3	86,2	87,2	85,8	91,2	88,2	77,1	81,7	79,3	83,4	87,1	85,2	
PIC	Lajes do Pico	93,3	96,1	94,6	91,8	87,7	89,6	98,5	89,4	93,5	76,3	85,9	81,0	89,8	90,0	89,9	
	Madalena	84,8	87,0	85,9	79,7	88,9	84,4	75,7	77,1	76,4	78,8	77,0	78,0	79,9	81,5	80,7	
	São Roque	85,9	98,2	91,3	90,9	96,4	93,4	87,0	80,8	83,7	54,3	93,0	75,6	81,1	91,6	86,3	
FAI	Totais	87,7	92,2	89,8	86,5	89,9	88,2	85,3	82,4	83,8	75,3	81,8	78,4	83,1	86,2	84,6	
	Horta	87,1	89,5	88,3	93,5	95,6	94,5	81,3	88,0	84,6	66,4	69,0	67,9	82,0	84,3	83,1	
FLO	Santa Cruz das Flores	97,6	90,6	93,6	92,6	91,3	92,0	59,2	92,9	74,7	60,0	78,0	68,9	73,4	87,0	80,2	
	Lajes das Flores	76,7	86,4	80,8	92,3	100,0	96,2	92,5	92,9	74,7	55,0	67,8	68,9	81,4	91,4	85,9	
	Totais	88,7	89,3	89,0	92,5	94,4	93,4	59,2	92,9	74,7	55,0	67,8	68,9	73,6	84,9	81,3	
COR	Vila do Corvo	100,0	100,0	100,0	100,0	100,0	100,0	80,0	75,0	77,8	100,0	50,0	60,0	95,0	85,0	90,0	
Região Autónoma dos Açores		85,1	89,8	87,4	82,2	89,6	85,8	71,8	79,0	75,5	68,0	72,3	70,4	77,1	82,2	79,7	

Alunos que transitaram/concluíram, segundo a ilha e Unidade orgânica, por sexo e por modalidade de ensino, rede pública

Ilha	Unidade Orgânica	Transição/Conclusão																								Totais			
		Currículo Regular												Programa Oportunidade						Ensinos Recorrentes									
		1º Ciclo			2º Ciclo			3º Ciclo			Ensinos Secundário			PROFU		Ensinos Profissional		Ensinos Recorrente		Ensinos Recorrente		Ensinos Recorrente		Ensinos Recorrente		Ensinos Recorrente			
		M	F	MF	M	F	MF	M	F	MF	M	F	MF	M	F	MF	M	F	MF	M	F	MF	M	F	MF	M	F	MF	M
SMA	EBS de Santa Maria	111	144	225	67	73	440	83	91	174	70	83	153	14	6	20	1	2	6	8	6	8	347	373	720				
SMG	EBS da Lagoa	249	272	521	154	164	318	197	252	449	91	109	200	2	3	5	2	3	5	405	439	844							
	EBS de Água de Pau	100	99	199																100	99	199							
	EBS da Lagoa	307	365	672																307	365	672							
	EBS de Nordeste	106	93	199	49	56	105	61	100	161	25	33	58	1	1	2	8	4	12	250	287	537							
	EBS de Arrifões	239	230	469	112	120	232	115	159	274				4	1	5	31	15	46	501	525	1026							
	EBS de Vila de Capelas	244	216	460	148	125	273	112	150	262				18	21	39	10	1	11	522	512	1034							
	EBS de Ginettes	109	106	215	67	65	132	82	95	177				2	2	4	4	2	6	272	269	541							
	EBS de Canto da Maia	396	413	809	207	219	426							2	2	4				605	632	1237							
	EBS de Roberto Ivens	372	374	746	311	310	621							5	3	8				689	687	1376							
	ES Antero de Quental							319	331	650	383	399	782	12	12	24	21	13	34	1			735	755	1490				
	ES Domingos Rebelo							265	286	551	258	364	622	21	7	28	21	7	28	13	6	19	567	687	1254				
	ES das Laranjeiras							99	152	251	92	120	212	2	3	5	25	32	57	216	304	520							
	EBS da Povoação	139	138	277	70	79	149	72	109	181	45	59	104	2	3	5	12	16	28	328	388	716							
	EBS de Rabo de Peixe	155	127	282	64	82	146	75	87	162				10	1	11	12	16	28	316	313	629							
EBS da Ribeira Grande	338	308	646	123	104	227	97	126	223				5	3	8	20	6	26	583	547	1130								
ES da Ribeira Grande	321	339	660	142	187	338							4	5	9				467	541	1008								
EBS de Vila Franca do Campo	193	176	369	83	94	177	118	119	237	61	138	199	6	4	10	15	10	25	10	13	23	354	512	866					
EBS de Ponta Garça	98	70	168	34	53	87	68	55	123				1	2	3				201	180	381								
Escola Profissional de Capelas																18	22	40	141	111	252								
Totais		3 059	2 961	6 020	1 564	1 668	3 232	1 870	2 252	4 122	1 103	1 486	2 589	108	65	173	175	127	302	24	19	43	8 054	8 713	16 767				
TER	EBS de Angra do Heroísmo	305	271	576	166	166	332	101	102	203				5	4	9				597	563	1160							
	EBS Tomás de Borja	239	236	475	95	100	195	128	192	320	108	172	280	3	3	6				573	700	1273							
	EBS Francisco Ferreira Drummond	93	100	193	44	58	102	36	57	93				9	8	17	81	83	164	173	215	388							
	ES Jerónimo Emiliano de Andrade	391	351	742	198	186	384	155	168	323	116	169	287	7	6	13	15	10	25	4	2	6	737	726	1463				
EBS de Biscoltos	51	59	110	24	33	57	29	42	71							7	6	13	5	10	15	119	144	263					
ES Vitorino Nemésio							12	102	214	159	251	410	24	18	42	103	99	202	13	9	22	296	369	665					
Totais		1 079	1 017	2 096	547	563	1 110	702	846	1 548	385	592	977	24	18	42	103	99	202	13	9	22	2 862	3 147	6 009				
GRA	EBS de Graciosa	82	84	166	48	41	89	43	53	96	28	44	72	10	5	15				211	227	438							
	EBS de Calheta	45	45	90	23	21	44	35	34	69	29	50	79							132	150	282							
	EBS de Vila do Topo	36	28	64	12	11	23	23	17	40				4	4	8				71	56	127							
S/O	EBS de Velas	86	90	176	48	49	97	77	80	157	40	52	92	4	4	8				255	275	530							
	Totais	167	163	330	83	81	164	135	131	266	69	102	171	4	4	8				458	481	939							
PIC	EBS das Lajes do Pico	84	74	158	45	50	95	57	69	126	34	48	82	25	7	32				9	13	22	254	261	515				
	EBS da Madalena	12	107	219	47	56	103	71	69	140	43	66	109	8	3	11	4	4	8	281	305	586							
	EBS de São Roque do Pico	61	55	116	30	27	57	37	40	77	19	36	55	3	2	5				150	160	310							
Totais		257	236	493	122	133	255	165	178	343	96	150	246	8	3	11	28	9	37	685	726	1411							
FAI	EBS de Horta	244	230	474	159	153	312							6	7	13				409	390	799							
	ES Manuel de Arriaga	244	230	474	159	153	312	210	234	444	82	134	216	27	6	33	9	3	12	328	377	705							
FLO	Totais	63	67	130	37	34	71	29	39	68	32	38	70	3	3	6				4	8	12	165	189	354				
	Totais	63	67	130	37	34	71	29	39	68	32	38	70	3	3	6				4	8	12	165	189	354				
COR	EBS de Mouzinhos da Silveira	8	7	15	6	5	11	4	3	7				1	1	2				1	2	3	19	17	36				
	Totais	5 070	4 879	9 949	2 633	2 751	5 384	3 241	3 827	7 068	1 865	2 629	4 494	187	111	298	320	241	561	58	63	121	13 558	14 640	28 178				

Alunos matriculados, segundo a ilha e concelho, por sexo e outras modalidades de ensino, rede pública e privada

Ilha	Concelho	Alunos (Matriculas - Transferências)																							
		Programa Oportunidade				Ensino Recorrente				PROFIJ				Ensino Profissional				Totais							
		M	F	MF		M	F	MF		M	F	MF		M	F	MF		M	F	MF					
Santa Maria	Vila do Porto	12	2	14	10	8	18	22	7	29													44	17	61
São Miguel	Lagoa	87	32	119							12	26	38					99	58	157					
	Nordeste	3	5	8					18	6	24	33	26	59					54	37	91				
	Ponta Delgada	351	167	518	56	15	71	219	144	363	672	565	1 237					1 298	891	2 189					
	Povoação	57	41	98					53	38	91	44	44	88					101	85	186				
	Ribeira Grande	417	204	621	10	14	24	32	14	46	73	97	170					553	353	906					
Vila Franca do Campo		65	36	101							65	43	108					162	93	255					
	Totais	980	485	1 465	66	29	95	322	202	524	899	801	1 700					2 267	1 517	3 784					
Terceira	Angra do Heroísmo	108	83	191	42	50	92	105	105	210	95	112	207					350	350	700					
	Praia da Vitória	62	31	93	54	68	122	84	41	125	160	103	263					360	243	603					
	Totais	170	114	284	96	118	214	189	146	335	255	215	470					710	593	1 303					
Graciosa	Santa Cruz da Graciosa	24	10	34														24	10	34					
São Jorge	Calheta																								
	Velas	9	4	13							33	4	37	76	47	123					118	55	173		
Pico	Totais	9	4	13							33	4	37	76	47	123					118	55	173		
	Lajes do Pico				10	13	23	25	9	34											35	22	57		
	Madalena	31	21	52							11	9	20	131	75	206					173	105	278		
Faial	São Roque	11	2	13							3	4	7	4	4	8					14	10	24		
	Totais	42	23	65	10	13	23	39	22	61	131	79	210								222	137	359		
Flores	Horta	87	46	133	12	3	15				60	60	120								159	109	268		
Corvo	Sta. Cruz/Lajes das Flores	15	23	38	4	8	12														19	31	50		
	Vila do Corvo				1	4	5														1	4	5		
Região Autónoma dos Açores		1 339	707	2 046	199	183	382	605	381	986	1 421	1 202	2 623								3 564	2 473	6 037		

Alunos que transitaram/ concluíram, segundo a ilha e concelho, por sexo e outras modalidades de ensino, rede pública e privada

Ilha	Concelho	Transição/Conclusão														Totais		
		Programa Oportunidade			Ensino Recorrente			PROFIJ			Ensino Profissional							
		M	F	MF	M	F	MF	M	F	MF	M	F	MF	M	F	MF	M	F
Santa Maria	Vila do Porto				2	6	8	14	6	20						16	12	28
	Lagoa	21	7	28							8	17	25		29	24	53	
	Nordeste	1	1	2				8	4	12	33	24	57		42	29	71	
	Ponta Delgada	51	38	89	14	6	20	120	91	211	513	503	1 016		698	638	1 336	
	Povoação	2	3	5							40	34	74		42	37	79	
São Miguel	Ribeira Grande	25	13	38	10	13	23	45	32	77	56	73	129		136	131	267	
	Vila Franca do Campo	8	3	11				32	14	46	64	42	106		104	59	163	
	Totais	108	65	173	24	19	43	205	141	346	714	693	1 407		1 051	918	1 969	
Terceira	Angra do Heroísmo	15	12	27	4	2	6	81	83	164	77	91	168		177	188	365	
	Praia da Vitória	9	6	15	5	10	15	51	27	78	132	88	220		197	131	328	
	Totais	24	18	42	9	12	21	132	110	242	209	179	388		374	319	693	
Graciosa	Santa Cruz da Graciosa	10	5	15											10	5	15	
São Jorge	Calheta																	
	Velas	4	4	8				30	3	33	62	41	103		96	48	144	
	Totais	4	4	8				30	3	33	62	41	103		96	48	144	
Pico	Lajes do Pico				9	13	22	25	7	32					34	20	54	
	Madalena	8	3	11				7	5	12	106	58	164		121	66	187	
	São Roque							3	2	5		4	4		3	6	9	
	Totais	8	3	11	9	13	22	35	14	49	106	62	168		158	92	250	
Faial	Horta	33	13	46	9	3	12				60	60	120		102	76	178	
Flores	Sta. Cruz/Lajes das Flores		3	3	4	8	12								4	11	15	
Corvo	Vila do Corvo				1	2	3								1	2	3	
Região Autónoma dos Açores		187	111	298	58	63	121	416	274	690	1 151	1 035	2 186		1 812	1 483	3 295	

Taxa de transição/ conclusão, segundo a ilha e concelho, por sexo e outras modalidades de ensino, rede pública e privada

Ilha	Concelho	Taxas de Transição/Conclusão																					
		Programa Oportunidade				Ensino Recorrente				PROFIJ				Ensino Profissional				Totais					
		M	F	MF		M	F	MF		M	F	MF		M	F	MF		M	F	MF			
Santa Maria	Vila do Porto					20,0	75,0	44,4	63,6	85,7	69,0										36,4	70,6	45,9
São Miguel	Lagoa	24,1	21,9	23,5																			
	Nordeste	33,3	20,0	25,0																			
	Ponta Delgada	14,5	22,8	17,2		25,0	40,0	28,2	44,4	66,7	50,0												
	Povoação	3,5	7,3	5,1																			
	Ribeira Grande	6,0	6,4	6,1		100,0	92,9	95,8	84,9	84,2	84,6												
Vila Franca do Campo	12,3	8,3	10,9					100,0	100,0	100,0													
Totais		11,0	13,4	11,8		36,4	65,5	45,3	63,7	69,8	66,0										46,4	60,5	52,0
Terceira	Angra do Heroísmo	13,9	14,5	14,1		9,5	4,0	6,5	77,1	79,0	78,1												
	Praia da Vitória	14,5	19,4	16,1		9,3	14,7	12,3	60,7	65,9	62,4												
Totais		14,1	15,8	14,8		9,4	10,2	9,8	69,8	75,3	72,2												
Graciosa	Santa Cruz da Graciosa	41,7	50,0	44,1																			
São Jorge	Calheta																						
	Velas	44,4	100,0	61,5					90,9	75,0	89,2												
Totais		44,4	100,0	61,5					90,9	75,0	89,2												
Pico	Lajes do Pico					90,0	100,0	95,7	100,0	77,8	94,1												
	Madalena	25,8	14,3	21,2					63,6	55,6	60,0												
	São Roque								100,0	50,0	71,4												
Totais		19,0	13,0	16,9		90,0	100,0	95,7	89,7	63,6	80,3												
Faial	Horta	37,9	28,3	34,6		75,0	100,0	80,0															
Flores	Sta. Cruz/Lajes das Flores		13,0	7,9		100,0	100,0	100,0															
Corvo	Vila do Corvo					100,0	50,0	60,0															
Região Autónoma dos Açores		14,0	15,7	14,6		29,1	34,4	31,7	68,8	71,9	70,0										50,8	60,0	54,6

Alunos matriculados no Programa Formativo de Inserção de Jovens (PROFIJ), segundo a ilha e concelho, por sexo, ciclo de ensino e nível de qualificação, rede pública e privada

Ilha	Concelho	Alunos (Matriculas - Transferências)																
		Nível I (2.º Ciclo)				Nível II (3.º Ciclo)				Nível IV (Secundário)				Totais				
		M	F	MF	T	M	F	MF	T	M	F	MF	T	M	F	MF	T	
Santa Maria	Vila do Porto				14	7	21	8				8				22	7	29
São Miguel	Lagoa				18	6	24									18	6	24
	Nordeste				179	123	302									219	144	363
	Ponta Delgada																	
	Povoação				53	38	91									53	38	91
	Ribeira Grande				32	14	46									32	14	46
Vila Franca do Campo				282	181	463									322	202	524	
Totais																		
Terceira	Angra do Heroísmo				35	29	64									105	105	210
	Praia da Vitória				76	38	114									84	41	125
	Totais				111	67	178									189	146	335
Graciosa	Santa Cruz da Graciosa																	
São Jorge	Calheta																	
	Velas				17	4	21									33	4	37
	Totais				17	4	21									33	4	37
Pico	Lajes do Pico				10	9	19									25	9	34
	Madalena				11	9	20									11	9	20
	São Roque				3	4	7									3	4	7
Totais				24	22	46									39	22	61	
Faial	Horta																	
Flores	Santa Cruz/Lajes das Flores																	
Corvo	Vila do Corvo																	
Região Autónoma dos Açores					448	281	729									605	381	986

Alunos que transitaram/concluíram no Programa Formativo de Inserção de Jovens (PROFIJ), segundo a ilha e concelho, por sexo, ciclo de ensino e nível de qualificação, rede pública e privada

Ilha	Concelho	Transição/Conclusão																							
		Nível I (2.º Ciclo)						Nível II (3.º Ciclo)						Nível IV (Secundário)						Totais					
		M	F	MF	M	F	MF	M	F	MF	M	F	MF	M	F	MF	M	F	MF						
Santa Maria	Vila do Porto				8		6		14		6		6		14		6		6		14		6		20
São Miguel	Lagoa																								
	Nordeste				8		4		12		12		12		12		12		12		8		4		12
	Ponta Delgada				91		72		163		163		19		48		120		91		120		91		211
	Povoação																								
	Ribeira Grande				45		32		77		77										45		32		77
Vila Franca do Campo					32		14		46		46									32		14		46	
	Totais				176		122		298		298		29		48		205		141		205		141		346
Terceira	Angra do Heroísmo				20		18		38		38		61		126		81		83		81		83		164
	Praia da Vitória				45		24		69		69		6		9		51		27		51		27		78
	Totais				65		42		107		107		67		135		132		110		132		110		242
Graciosa	Santa Cruz da Graciosa																								
São Jorge	Calheta																								
	Velas				16		3		19		19		14		14		30		3		30		3		33
	Totais				16		3		19		19		14		14		30		3		30		3		33
Pico	Lajes do Pico				10		7		17		17		15		15		25		7		25		7		32
	Madalena				7		5		12		12						7		5		7		5		12
	São Roque				3		2		5		5						3		2		3		2		5
Totais				20		14		34		34		15		15		35		14		35		14		49	
Faial	Horta																								
Flores	Santa Cruz/Lajes das Flores																								
Corvo	Vila do Corvo																								
Região Autónoma dos Açores					285		187		472		472		131		87		416		274		416		274		690

Taxa de transição/conclusão no Programa Formativo de Inserção de Jovens (PROFIJ), segundo a ilha e concelho, por sexo, ciclo de ensino e nível de qualificação, rede pública e privada

Ilha	Concelho	Taxas de transição/Conclusão												
		Nível I (2.º Ciclo)			Nível II (3.º Ciclo)			Nível IV (Secundário)			Totais			
		M	F	MF	M	F	MF	M	F	MF	M	F	MF	
Santa Maria	Vila do Porto				57,1	85,7	66,7	75,0				63,6	85,7	69,0
São Miguel	Lagoa													
	Nordeste				44,4	66,7	50,0					44,4	66,7	50,0
	Ponta Delgada				50,8	58,5	54,0	72,5	90,5	78,7		54,8	63,2	58,1
	Povoação													
São Miguel	Ribeira Grande				84,9	84,2	84,6					84,9	84,2	84,6
	Vila Franca do Campo				100,0	100,0	100,0					100,0	100,0	100,0
	Totais				62,4	67,4	64,4	72,5	90,5	78,7		63,7	69,8	66,0
Terceira	Angra do Heroísmo				57,1	62,1	59,4	87,1	85,5	86,3		77,1	79,0	78,1
	Praia da Vitória				59,2	63,2	60,5	75,0	100,0	81,8		60,7	65,9	62,4
	Totais				58,6	62,7	60,1	85,9	86,1	86,0		69,8	75,3	72,2
Graciosa	Santa Cruz da Graciosa													
São Jorge	Calheta													
	Velas				94,1	75,0	90,5	87,5				90,9	75,0	89,2
	Totais				94,1	75,0	90,5	87,5				90,9	75,0	89,2
Pico	Lajes do Pico				100,0	77,8	89,5	100,0				100,0	77,8	94,1
	Madalena				63,6	55,6	60,0					63,6	55,6	60,0
	São Roque				100,0	50,0	71,4					100,0	50,0	71,4
	Totais				83,3	63,6	73,9	100,0				89,7	63,6	80,3
Faial	Horta													
Flores	Santa Cruz/Lajes das Flores													
Corvo	Vila do Corvo													
	Região Autónoma dos Açores				63,6	66,5	64,7	83,4	87,0	84,8		68,8	71,9	70,0

Alunos matriculados no Ensino Profissional, segundo a ilha e concelho, por sexo, ciclo de ensino e nível de qualificação, rede pública e privada

Ilha	Concelho	Alunos (Matriculas - Transferências)															
		Nível II (3.º Ciclo) Profissionalizante				Nível IV (Secundário) Profissional				Qualificação				Totais			
		M		F		M		F		M		F		M		F	
		M	F	M	F	M	F	M	F	M	F	M	F	M	F	M	F
Santa Maria	Vila do Porto																
São Miguel	Lagoa	12	26	38											12	26	38
	Nordeste	33	26	59											33	26	59
	Ponta Delgada	659	558	1217	13	7	20								672	565	1237
	Povoação	44	44	88											44	44	88
	Ribeira Grande	73	97	170											73	97	170
Vila Franca do Campo	65	43	108											65	43	108	
	Totais	886	794	1680	13	7	20							899	801	1700	
Terceira	Angra do Heroísmo	95	112	207											95	112	207
	Praia da Vitória	160	103	263											160	103	263
	Totais	255	215	470											255	215	470
Graciosa	Santa Cruz da Graciosa																
São Jorge	Calheta																
	Velas	76	47	123											76	47	123
	Totais	76	47	123											76	47	123
Pico	Lajes do Pico																
	Madalena	131	75	206											131	75	206
	São Roque	4	4	8											4	4	8
	Totais	131	79	210										131	79	210	
Faial	Horta	60	60	120										60	60	120	
Flores	Santa Cruz/Lajes das Flores																
Corvo	Vila do Corvo																
Região Autónoma dos Açores		1408	1195	2603	13	7	20							1421	1202	2623	

Alunos que transitaram/concluíram no Ensino Profissional, segundo a ilha e concelho, por sexo, ciclo de ensino e nível de qualificação, rede pública e privada

Ilha	Concelho	Transição/Conclusão												Totais						
		Nível II (3.º Ciclo)			Nível III (Secundário)			Nível IV (Secundário)			Qualificação									
		Profissionalizante			Profissional			Profissional			M			M			F			
M		F	M		MF	M		F	M		MF	M		F	M		F	MF		
Santa Maria	Vila do Porto																			
São Miguel	Lagoa			8	17	25												8	17	25
	Nordeste			33	24	57												33	24	57
	Ponta Delgada			502	498	1000												502	498	1000
	Povoação			40	34	74												40	34	74
	Ribeira Grande			56	73	129												56	73	129
Vila Franca do Campo			64	42	106												64	42	106	
	Totais			703	688	1391											703	688	1391	
Terceira	Angra do Heroísmo			77	91	168												77	91	168
	Praia da Vitória			132	88	220												132	88	220
	Totais			209	179	388												209	179	388
Graciosa	Santa Cruz da Graciosa																			
São Jorge	Calheta																			
	Velas			62	41	103												62	41	103
	Totais			62	41	103												62	41	103
Pico	Lajes do Pico																			
	Madalena			106	58	164												106	58	164
	São Roque				4	4												4	4	4
	Totais			106	62	168											106	62	168	
Faial	Horta			60	60	120												60	60	120
Flores	Santa Cruz/Lajes das Flores																			
Corvo	Vila do Corvo																			
Região Autónoma dos Açores				1140	1030	2170											1140	1030	2170	
																	11	5	16	
																	1151	1035	2186	

Taxas de transição/conclusão no Ensino Profissional, segundo a ilha e concelho, por sexo, ciclo de ensino e nível de qualificação, rede pública e privada

Taxas de Transição/Conclusão																		
Ilha	Concelho	Nível II (3.º Ciclo)						Nível IV (Secundário)						Totais				
		Profissionalizante			Profissional			Qualificação										
		M	F	MF	M	F	MF	M	F	MF	M	F	MF	M	F	MF		
Santa Maria	Vila do Porto																	
	Lagoa				66,7	65,4	65,8								66,7	65,4	65,8	
	Nordeste				100,0	92,3	96,6								100,0	92,3	96,6	
	Ponta Delgada				76,2	89,2	82,2				84,6	71,4	80,0			76,3	89,0	82,1
	Povoação				90,9	77,3	84,1								90,9	77,3	84,1	
São Miguel	Ribeira Grande				76,7	75,3	75,9								76,7	75,3	75,9	
	Vila Franca do Campo				98,5	97,7	98,1								98,5	97,7	98,1	
	Totais				79,3	86,6	82,8				84,6	71,4	80,0		79,4	86,5	82,8	
Terceira	Angra do Heroísmo				81,1	81,3	81,2								81,1	81,3	81,2	
	Praia da Vitória				82,5	85,4	83,7								82,5	85,4	83,7	
	Totais				82,0	83,3	82,6								82,0	83,3	82,6	
Graciosa	Santa Cruz da Graciosa																	
São Jorge	Calheta																	
	Velas				81,6	87,2	83,7								81,6	87,2	83,7	
	Totais				81,6	87,2	83,7								81,6	87,2	83,7	
Pico	Lajes do Pico																	
	Madalena				80,9	77,3	79,6								80,9	77,3	79,6	
	São Roque																	
	Totais				80,9	78,5	80,0								80,9	78,5	80,0	
Faial	Horta				100,0	100,0	100,0								100,0	100,0	100,0	
Flores	Santa Cruz/Lajes das Flores																	
Corvo	Vila do Corvo																	
	Região Autónoma dos Açores				81,0	86,2	83,4				84,6	71,4	80,0		81,0	86,1	83,3	

Alunos inscritos nas Unidades Especializadas com Currículo Adaptado (UNECA), segundo a ilha e o concelho, por sexo e tipologia, rede pública

Ilha	Concelho	Alunos																				
		UNECA																		Totais		
		Ocupacional		Sócio-Educativo			Transição para a Vida Activa			Educação de Surdos			Educação de Autismo			Educação de Paralisia cerebral ou multideficiência			M	F	MF	
		M	F	M	F	MF	M	F	MF	M	F	MF	M	F	MF	M	F	MF				
Santa Maria	Vila do Porto	2	2	1	1	1	6	1	7											8	2	10
São Miguel	Lagoa	2	2	56	23	79	8	3	11											58	26	84
	Nordeste	4	2	20	7	27	43	46	89											32	12	44
	Ponta Delgada	21	19	40	23	10	33	3	6	9	15	13	28	11	4	15				113	92	205
	Povoação	8	3	11			3	6	9											11	11	22
	Ribeira Grande	14	4	18	37	14	51	20	9	29										71	27	98
Vila Franca do Campo		3	2	5	24	9	33	3	6	9	1	1	2	3	1	4	2	1	3	36	20	56
	Totais	50	32	82	160	63	223	77	70	147	16	14	30	14	6	20	4	3	7	321	188	509
Terceira	Angra do Heroísmo	3	2	5	18	7	25	15	5	20				8	1	9				44	15	59
	Praia da Vitória				3	1	4	5	1	6										8	2	10
Totais		3	2	5	21	8	29	20	6	26				8	1	9				52	17	69
Graciosa	Santa Cruz da Graciosa				5	2	7													5	2	7
São Jorge	Calheta	2	2	2	2	2	2	2	4	6										2	2	4
	Velas				3	2	5	2	4	6										5	6	11
Totais		2	2	2	5	2	7	2	4	6										7	8	15
Pico	Lajes do Pico									2	2										2	2
	Madalena									10	7	17								10	7	17
	São Roque																					
Totais										10	9	19								10	9	19
Faial	Horta									8	9	17								8	9	17
Flores	Santa Cruz das Flores	1	1	2			2	3		3												6
	Lajes das Flores	1	1								1	1	1	1	1	1						3
Totais		2	2	2			2	3		3										9	9	9
Corvo	Vila do Corvo																					
Região Autónoma dos Açores		57	36	93	193	76	269	126	99	225	17	14	31	23	7	30	4	3	7	420	235	655

Alunos matriculados no programa oportunidade, segundo a ilha e o concelho, por sexo e programas, rede pública

Ilha	Concelho	Alunos (Matriculas - Transferências)															
		Programa Oportunidade												Totais			
		Oportunidade I			Oportunidade II			Oportunidade III			Oportunidade Profissionalizante			M	F		
		M	F	MF	M	F	MF	M	F	MF	M	F	MF	M	F	MF	
Santa Maria	Vila do Porto				12	2	14								12	2	14
	Lagoa	22	10	32	29	9	38	20	7	27	16	6	22	87	32	119	
	Nordeste	3	5	8										3	5	8	
	Ponta Delgada	107	48	155	67	28	95	38	19	57	139	72	211	351	167	518	
	Povoação	11	5	16	18	14	32				28	22	50	57	41	98	
São Miguel	Ribeira Grande	177	107	284	161	62	223	10	5	15	69	30	99	417	204	621	
	Vila Franca do Campo	18	3	21	17	15	32	11	5	16	19	13	32	65	36	101	
	Totais	338	178	516	292	128	420	79	36	115	271	143	414	980	485	1 465	
	Angra do Heroísmo	29	14	43	24	14	38	17	21	38	38	34	72	108	83	191	
	Praia da Vitória	26	11	37	20	11	31	6	9	15	10	10	20	62	31	93	
Totais	55	25	80	44	25	69	23	30	53	48	34	82	170	114	284		
Graciosa	Santa Cruz da Graciosa	3	2	5	6	4	10	7		7	8	4	12	24	10	34	
São Jorge	Calheta																
	Velas	9	4	13										9	4	13	
	Totais	9	4	13										9	4	13	
Pico	Lajes do Pico																
	Madalena	8	5	13	4	3	7	7	3	10	12	10	22	31	21	52	
	São Roque							11	2	13				11	2	13	
Totais	8	5	13	4	3	7	18	5	23	12	10	22	42	23	65		
Faial	Horta	32	25	57				8	4	12	47	17	64	87	46	133	
Flores	Santa Cruz/Lajes das Flores	4	9	13	7	4	11				4	10	14	15	23	38	
	Corvo																
	Vila do Corvo																
Região Autónoma dos Açores		449	248	697	365	166	531	135	75	210	390	218	608	1 339	707	2 046	

Alunos que transitaram/concluíram no programa oportunidade, segundo a ilha e o concelho, por sexo e programas, rede pública

Ilha	Concelho	Transição/Conclusão														Totais		
		Programa Oportunidade												Oportunidade Profissionalizante				
		Oportunidade I			Oportunidade II			Oportunidade III			Oportunidade Profissionalizante			M	F	MF		
M	F	MF	M	F	MF	M	F	MF	M	F	MF	M	F	MF	M	F	MF	
Santa Maria	Vila do Porto																	
	Lagoa	2	3	5	2	2	1	3	1	1	1	12	6	2	8	21	7	28
	Nordeste	1	1	2												1	1	2
	Ponta Delgada	20	6	26	2	2		2					29	32	61	51	38	89
	Povoação	1	1	2									1	2	3	2	3	5
São Miguel	Ribeira Grande	4	5	9	1	2	3					20	6	26	25	13	38	
	Vila Franca do Campo	3	2	5					5	1	6				8	3	11	
	Totais	31	18	49	5	5	3	8	16	2	18	56	42	98	108	65	173	
Terceira	Angra do Heroísmo				7	4	11					1	7	8	15	12	27	
	Prata da Vitória	2		2	4		4					3	6	9	9	6	15	
	Totais	2		2	11	4	15				10	7	8	15	24	18	42	
Graciosa	Santa Cruz da Graciosa						2	2				6	4	3	7	10	5	15
	Calheta																	
São Jorge	Velas	4	4	8												4	4	8
	Totais	4	4	8												4	4	8
Pico	Lajes do Pico																	
	Madalena								1	1	2				8	3	11	
	São Roque																	
Faial	Totais								1	1	2				8	3	11	
	Horta	6	7	13									27	6	33	33	13	46
Flores	Santa Cruz/Lajes das Flores		1	1														
	Totais		1	1														
Corvo	Vila do Corvo																	
	Totais																	
Região Autónoma dos Açores		43	30	73	16	9	25	27	9	36	101	63	164	187	111	298		

Taxas de transição/conclusão no programa oportunidade, segundo a ilha e o concelho, por sexo e programas, rede pública

Ilha	Concelho	Taxas de transição/Conclusão														Totais			
		Programa Oportunidade I						Programa Oportunidade						Oportunidade Profissionalizante					
		Oportunidade I		Oportunidade II		Oportunidade III		Oportunidade		Oportunidade									
M	F	M	F	M	F	M	F	M	F	M	F	M	F	M	F	M	F	M	F
Santa Maria	Vila do Porto	9,1	30,0	15,6	6,9	11,1	7,9	55,0	14,3	44,4	37,5	33,3	36,4	24,1	21,9	23,5			
	Lagoa	33,3	20,0	25,0										33,3	20,0	25,0			
	Nordeste	18,7	12,5	16,8	3,0		2,1				20,9	44,4	28,9	14,5	22,8	17,2			
	Ponta Delgada	9,1	20,0	12,5							3,6	9,1	6,0	3,5	7,3	5,1			
	Povoação	2,3	4,7	3,2	0,6	3,2	1,3				29,0	20,0	26,3	6,0	6,4	6,1			
São Miguel	Ribeira Grande	16,7	66,7	23,8				45,5	20,0	37,5			12,3	8,3	10,9				
	Vila Franca do Campo	9,2	10,1	9,5	1,7	2,3	1,9	20,3	5,6	15,7	20,7	29,4	23,7	11,0	13,4	11,8			
Terceira	Totais				29,2	28,6	28,9	5,9		2,6	18,4	23,5	20,8	13,9	14,5	14,1			
	Angra do Heroísmo	7,7		5,4	20,0		12,9	50,0	66,7	60,0			14,5	19,4	16,1				
Graciosa	Praia da Vitória	3,6	2,5	2,5	25,0	16,0	21,7	17,4	20,0	18,9	14,6	23,5	18,3	14,1	15,8	14,8			
	Totais				50,0	20,0	20,0	85,7		85,7	50,0	75,0	58,3	41,7	50,0	44,1			
São Jorge	Santa Cruz da Graciosa																		
	Totais	44,4	100,0	61,5										44,4	100,0	61,5			
Pico	Calheta	44,4	100,0	61,5															
	Totais	44,4	100,0	61,5										44,4	100,0	61,5			
Faial	Lajes do Pico							14,3	33,3	20,0	58,3	20,0	40,9	25,8	14,3	21,2			
	Totais							5,6	20,0	8,7	58,3	20,0	40,9	19,0	13,0	16,9			
Flores	Madalena	18,8	28,0	22,8							57,4	35,3	51,6	37,9	28,3	34,6			
	Totais																		
Corvo	Santa Cruz/Lajes das Flores																		
	Totais																		
Região Autónoma dos Açores		9,6	12,1	10,5	4,4	5,4	4,7	20,0	12,0	17,1	25,9	28,9	27,0	14,0	15,7	14,6			

Taxa de escolarização, segundo a idade, por sexo e ciclo de ensino, inclui todas as modalidades de ensino, rede pública e privada

Idades	População 2011																		Taxas de Escolarização por Idade e por Nível de Ensino											
	Creche						Jardim de Infância						Ensino Básico						Ensino Secundário											
	Crianças <3 anos						Crianças >=3 anos						1.º Ciclo			2.º Ciclo			3.º Ciclo			Nível IV			Totais					
	M	F	MF	M	F	MF	M	F	MF	M	F	MF	M	F	MF	M	F	MF	M	F	MF	M	F	MF	M	F	MF			
0	1440	1295	2735	9,7	9,3	9,5																								
1	1356	1331	2687	18,6	14,4	16,5																								
2	1375	1336	2711	22,0	18,8	20,4																								
3	1408	1332	2740		64,0	65,6																								
4	1393	1373	2766	93,0	86,5	89,7																								
5	1376	1341	2717	96,7	97,7	97,2																								
6	1513	1439	2952	19,0	14,4	16,7	83,9	88,9	86,3																					
7	1517	1368	2885	100,0	100,0	100,0	100,0	100,0	100,0																					
8	1475	1467	2942	100,0	100,0	100,0	100,0	100,0	100,0																					
9	1496	1442	2938	98,3	93,8	96,1	98,3	93,8	96,1	8,0	10,7	9,3																		
10	1498	1488	2986	34,2	23,7	29,0	34,2	23,7	29,0	69,8	76,3	73,0																		
11	1748	1579	3327	7,6	5,0	6,3	7,6	5,0	6,3	83,1	81,6	82,4	9,2	14,6	11,8															
12	1693	1592	3285	0,9	0,2	0,5	0,9	0,2	0,5	41,5	29,3	35,6	59,4	72,4	65,7															
13	1668	1573	3241	0,1	0,1	0,1	0,1	0,1	0,1	21,3	14,9	18,2	78,7	85,1	81,8															
14	1678	1647	3325							12,8	8,2	10,5	80,2	82,7	81,4	7,1	11,7	9,4												
15	1721	1603	3324							8,9	4,3	6,7	48,0	39,9	44,1	40,2	54,4	47,1												
16	1721	1672	3393							4,4	2,6	3,5	29,6	22,2	26,0	55,8	70,3	62,9												
17	1806	1609	3415							13	0,1	0,8	15,5	9,8	12,8	59,0	73,9	66,0												
18	1811	1675	3486							0,2	0,2	0,2	4,9	3,4	4,2	41,2	47,7	44,3												
19	1725	1720	3445	0,1		0,0	0,1		0,0				0,6	0,5	0,5	27,2	25,1	26,2												
20	1818	1781	3599										0,1		0,0	13,6	12,9	13,3												
21	1827	1779	3606							0,1		0,1	0,1	0,1	0,1	7,5	7,2	7,3												
22	1873	1745	3618										0,1		0,0	4,6	3,1	3,9												
23	1866	1730	3596							0,1		0,0	0,1	0,0	0,0	2,5	2,9	2,7												
24	1833	1746	3579							0,1		0,0	0,1	0,1	0,1	1,4	1,9	1,7												
25	1863	1751	3614							0,1		0,0	0,2	0,1	0,1	0,6	0,7	0,7												

Fonte: INE - População Residente (N.º) por local de residência (NUTS - 2002), Sexo e Idade - Anual

Alunos matriculados , por sexo e faixa etária, distribuição percentual, rede pública e privada

Faixas Etárias	EPE		1.º Ciclo		2.º Ciclo Nível I		3.º Ciclo Nível II		Secundário Nível IV	
	M	F	M	F	M	F	M	F	M	F
3 a 5	92,6	94,2								
6 a 9	7,4	5,8	89,7	92,7	2,9	4,4				
10 a 11			10,0	7,3	60,3	68,6	2,9	4,3		
12 a 14			0,2	0,1	30,7	23,6	66,0	72,4	2,6	3,7
15 a 17					6,1	3,3	29,1	22,0	58,9	62,6
18 a 25			0,1		0,1	0,1	1,9	1,3	38,5	33,7
Totais	100,0	100,0	100,0	100,0	100,0	100,0	100,0	100,0	100,0	100,0

2. Docentes

Docentes por nível de educação/ensino, sexo, grupo etário e habilitações académicas na RAA em 2011/2012, rede pública e rede particular, cooperativa e solidária

Nível de educação/ ensino		Educação pré-escolar	1.º ciclo do ensino básico	2.º Cido do ensino básico	3.º ciclo do ensino básico, ensino secundário	Ensino profissional
Total de docentes		571	1010	1130	2018	774
Sexo	Mulheres	565	912	734	1415	404
	Homens	6	98	396	603	370
Taxa de feminidade %		93,1%	79,4%	58,4%	63,3%	52,5%
Situação Profissional	Quadro	515	912	932	1644	78
	Contratados	56	98	198	374	696
Taxa de docentes do quadro %		84,8%	79,4%	74,2%	73,5%	90,5%
Grupo etário	< 30	53	83	49	88	139
	30 - 39	194	457	517	956	420
	40 - 49	243	330	328	641	160
	50 - 59	77	130	217	305	42
	≥ 60	4	10	19	28	13
Distribuição percentual < 40		40,7%	47,0%	45,1%	46,7%	72,7%
Habilitações académicas	Doutoramento / mestrado	17	32	34	89	35
	Licenciatura ou equiparado	467	848	963	1883	635
	Bacharelato / outras	87	130	133	46	104
	Distribuição percentual com licenciatura	76,9%	73,9%	76,7%	84,2%	82,6%

Docentes segundo o sexo e grupo de recrutamento na RAA em 2011/2012, rede pública e rede particular, cooperativa e solidária

Natureza do estabelecimento Grupo de recrutamento	Ensino Público			Ensino Privado		
	Homens e Mulheres	Homens	Mulheres	Homens e Mulheres	Homens	Mulheres
Educação pré-escolar e Ensino Básico - 1.ºciclo	1357	96	1261	224	8	216
100 - Educação Pré-escolar	395	3	392	176	3	173
110 - Ensino Básico 1.ºciclo	962	93	869	48	5	43
Ensino Básico - 2.º Ciclo	1108	390	718	22	6	16
200 - Português e Estudos Sociais/História	162	34	128	4	1	3
210 - Português e Francês	33	4	29			
220 - Português e Inglês	199	20	179	3		3
230 - Matemática e Ciências da Natureza	230	55	175	4	1	3
240 - Educação Visual e Tecnológica	204	91	113	4	2	2
250 - Educação Musical	84	35	49	2		2
260 - Educação Física	157	116	41	3	2	1
290 - Educação Moral e Religiosa Católica	39	35	4	2		2
Ensinos Básico (3.º Ciclo) e Secundário	2006	597	1409	12	6	6
500 - Matemática	260	54	206	2	1	1
540 - Electrotecnia	7	4	3			
510 - Física e Química	172	58	114	1	1	
600 - Artes Visuais	81	29	52	1		1
430 - Economia e Contabilidade	47	19	28			
310 - Latim e Grego	1		1			
300 - Português	272	39	233	1		1
320 - Francês	100	13	87	1		1
330 - Inglês	168	15	153	1		1
340 - Alemão	1		1			
400 - História	146	52	94	1		1
410 - Filosofia	74	35	39			
420 - Geografia	122	33	89	1	1	
520 - Biologia e Geologia	185	41	144	1	1	
530 - Educação Tecnológica	66	15	51			
560 - Ciências Agro-Pecuárias	7	4	3			
620 - Educação Física	189	126	63	2	2	
550 - Informática	97	54	43			
610 - Música	11	6	5			

Docentes por município segundo o nível de ensino ministrado e a natureza institucional do estabelecimento, 2011/2012

Nível de educação/ensino	Educação pré-escolar			1.º ciclo do ensino básico			2.º ciclo do ensino básico			3.º ciclo do ensino básico e ensino secundário			Formadores (escolas profissionais)			
	Total	Público	Particular, cooperativa e solidária	Total	Público	Particular, cooperativa e solidária	Total	Público	Particular, cooperativa e solidária	Total	Público	Particular, cooperativa e solidária	Total	Público	Privado	
																571
Município																
Santa Maria	12	11	1	23	23	0	26	26	0	65	65	0	0	0	0	
Vila do Porto	12	11	1	23	23		26	26		65	65		0			
São Miguel	307	220	87	588	552	36	677	665	12	1103	1091	12	560	66	494	
Lagoa	34	27	7	66	66		64	64		107	107		18		18	
Nordeste	13	12	1	19	19		26	26		47	47		40		40	
Ponta Delgada	149	99	50	288	252	36	332	320	12	600	588	12	363	66	297	
Povoação	16	13	3	34	34		34	34		55	55		32		32	
Ribeira Grande	71	52	19	129	129		166	166		206	206		64		64	
Vila Franca do Campo	24	17	7	52	52		55	55		88	88		43		43	
Terceira	142	86	56	213	205	8	221	211	10	461	461	0	100	0	100	
Angra do Heroísmo	95	49	46	129	121	8	130	120	10	274	274		71		71	
Praia da Vitória	47	37	10	84	84		91	91		187	187		29		29	
Graciosa	11	8	3	19	19	0	17	17	0	36	36	0	0	0	0	
Santa Cruz da Graciosa	11	8	3	19	19		17	17		36	36		0		0	
São Jorge	24	13	11	39	39	0	48	48	0	80	80	0	38	0	38	
Calheta	11	6	5	18	18		23	23		37	37		0		0	
Velas	13	7	6	21	21		25	25		43	43		38		38	
Pico	34	27	7	56	56	0	59	59	0	131	131	0	35	0	35	
Lajes do Pico	14	12	2	21	21		24	24		50	50		0		0	
Madalena	13	10	3	23	23		19	19		44	44		35		35	
São Roque do Pico	7	5	2	12	12		16	16		37	37		0		0	
Faial	32	23	9	41	37	4	61	61	0	103	103	0	41	0	41	
Horta	32	23	9	41	37	4	61	61		103	103		41		41	
Flores	8	7	1	28	28	0	18	18	0	28	28	0	0	0	0	
Lajes das Flores	4	4		6	6		0	0		0	0		0		0	
Santa Cruz das Flores	4	3	1	22	22		18	18		28	28		0		0	
Corvo	1	0	1	3	3	0	3	3	0	11	11	0	0	0	0	
Corvo	1		1	3	3		3	3		11	11		0		0	

3. Infraestruturas

Tipologia dos estabelecimentos de educação/ensino por município segundo o nível de ensino ministrado e a natureza institucional do estabelecimento, 2011/2012

Município	Nível de educação/ensino		Jardim de Infância		Escola Básica		Escola Básica e Secundária		Escola Secundária		Escola Profissional		
	Total	Privado	Público	Privado	Total	Público	Privado	Total	Público	Privado	Total	Público	Privado
Santa Maria	1	1	1	1	5	5	1	1					
Vila do Porto	1	1	1	1	5	5	1	1					
São Miguel	30	1	29	4	83	79	4	3	5	5	12	1	11
Lagoa	3	3	9	9	9	9			1	1	1	1	1
Nordeste	1	1	5	5	5	5		1	1	1	1	1	1
Ponta Delgada	15	1	14	35	39	35	4		3	3	7	1	6
Povoação	1	1	7	7	7	7		1	1	1	1	1	1
Ribeira Grande	8	8	18	18	18	18		1	1	1	1	1	1
Vila Franca do Campo	2	2	5	5	5	5		1	1	1	1	1	1
Terceira	16	16	33	32	1	1	1	1	2	2	3	3	3
Angra do Heroísmo	12	12	16	15	1	1	1	1	1	1	2	2	2
Praia da Vitória	4	4	17	17	17	17		1	1	1	1	1	1
Graciosa	1	1	4	4	1	1	1	1					
Santa Cruz da Graciosa	1	1	4	4	1	1	1	1					
São Jorge	4	4	7	7	2	2	2	2			1	1	1
Calheta	2	2	3	3	1	1	1	1					
Velas	2	2	4	4	1	1	1	1			1	1	1
Pico	6	3	14	14	3	3	3	3			1	1	1
Lajes do Pico	1	1	8	8	1	1	1	1					
Madalena	3	2	4	4	1	1	1	1			1	1	1
São Roque do Pico	2	1	2	2	1	1	1	1					
Faial	2	2	10	9	1	1	1	1	1	1	1	1	1
Horta	2	2	10	9	1	1	1	1	1	1	1	1	1
Flores	1	1	2	2	1	1	1	1					
Lajes das Flores			1	1	1	1							
Santa Cruz das Flores	1	1	1	1	1	1		1	1	1			
Corvo	1	1	1	1	1	1							
Corvo	1	1	1	1	1	1							

ESTATÍSTICAS DA EDUCAÇÃO – 2011/2012 - DESAGREGAÇÃO

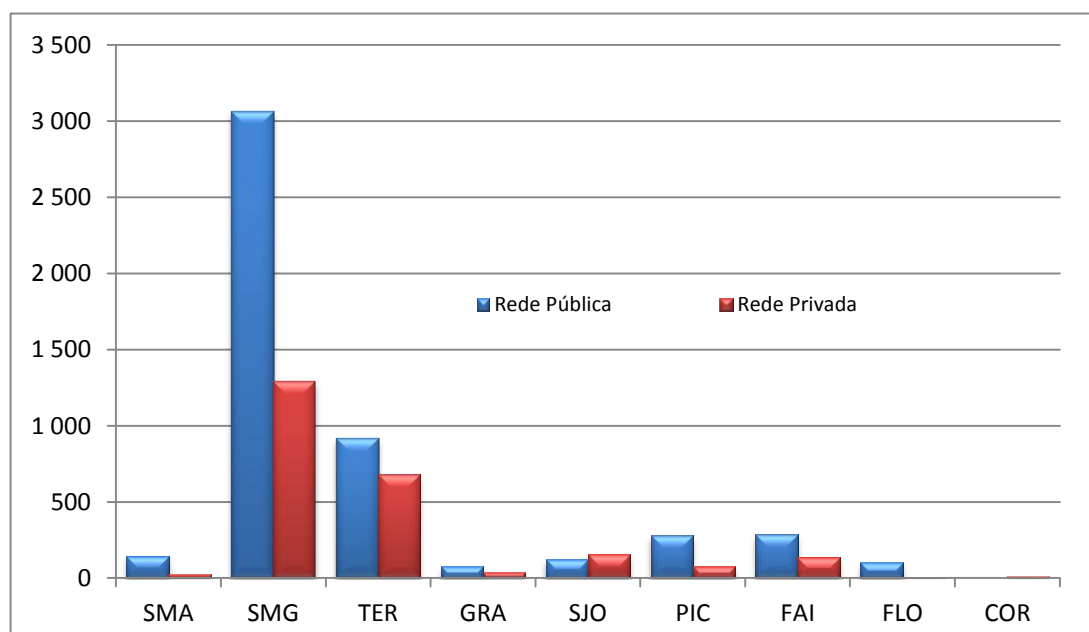
EDUCAÇÃO PRÉ-ESCOLAR

As inscrições em creches (0 a 2 anos de idade) e jardim-de-infância (a partir dos 3 anos de idade) são facultativas e não obedecem às normas de aproveitamento utilizadas a partir do 1.º ciclo do ensino básico.

As creches estão integradas exclusivamente na rede privada. A partir dos 3 anos de idade, as inscrições podem ser efetuadas tanto na rede pública como na rede privada.

Na rede privada as inscrições poderão ser efetuadas em Instituições Particulares de Solidariedade Social (IPSS) ou em outras Instituições Particulares que poderão oferecer outros níveis de ensino.

Inscrições na Educação Pré-Escolar, segundo a rede



**EDUCAÇÃO PRÉ-ESCOLAR
CURRÍCULO REGULAR**
INSCRIÇÕES POR IDADE E POR SEXO
Rede Pública

	Desagregação por Escola												
	Inscrições			3 Anos		4 Anos		5 Anos		6 Anos		NEEs	
	M	F	MF	M	F	M	F	M	F	M	F	M	F
Região:	2 694	2 557	5 251	537	468	851	830	1 088	1 103	218	156	159	79
Santa Maria	66	82	148	14	19	23	23	28	39	1	1	1	
EBS de Santa Maria	66	82	148	14	19	23	23	28	39	1	1	1	
EB1/II de Almagreira	10	7	17	2	2	3	2	4	2	1	1	1	
EB1/II D. António de Sousa Braga	8	6	14	3	2	2	1	3	3				
EB1/II de São Pedro	6	9	15		1	3	1	3	7				
EB1/II de Vila do Porto	25	35	60	4	9	9	8	12	18				
EB1/II de Aeroporto	17	25	42	5	5	6	11	6	9				
São Miguel	1 598	1 604	3 202	269	251	481	502	688	733	160	118	96	50
EBI de Água de Pau	50	44	94	10	7	16	16	22	19	2	2	3	1
EB1/II João Ferreira da Silva	50	44	94	10	7	16	16	22	19	2	2	3	1
EBI da Lagoa	147	134	281	16	10	48	45	53	64	30	15	11	3
EB1/II Dr. Francisco Machado Faria e Maia	22	16	38	2	1	8	7	6	7	6	1	1	
EB1/II Marquês Jácome Correia	10	11	21			3	2	6	6	1	3		
EB1/II Francisco Carreira da Costa	41	45	86	6	1	14	20	16	22	5	2	2	1
EB1/II Prof. Otávio Gomes Filipe	10	7	17		1	4	1	5	5	1		1	
EB1/II Tavares Cantúrio	24	16	40	2	3	10	4	8	7	4	2	3	2
EB1/II Dr. José Pereira Botelho	26	30	56	4	3	6	8	7	13	9	6	4	
EB1/II D. Manuel de Medeiros Guerreiro	14	9	23	2	1	3	3	5	4	4	1		
EBS do Nordeste	63	56	119	17	16	20	23	26	17			3	3
EB1/II Prof. Manuel Francisco Correia	14	8	22	5	1	3	2	6	5				2
EB1/II de Algarvia	6	10	16	3	2	1	5	2	3				
EB1/II de Lomba da Fazenda	16	19	35	3	7	10	8	3	4				1
EB1/II de Nordeste	16	12	28	4	4	5	5	7	3				1
EB1/II Manuel Inácio de Melo	11	7	18	2	2	1	3	8	2				2
EBI Canto da Maia	219	199	418	58	54	50	52	94	82	17	11	16	8
EB1/II de Santa Clara	28	26	54			5	9	17	15	6	2	2	
EB1/II de Ramalho	21	16	37	1		5	6	14	10	1		1	
EB1/II de São José	28	30	58	10	13	3	7	13	7	2	3	2	
EB1/II Prof. Dr. Alexandre Linhares Furtado	34	32	66	6	6	14	10	13	13	1	3	4	3
EB1/II Cecília Neireles	51	45	96	6	7	10	13	28	23	7	2	5	3
Infantário de Ponta Delgada	57	50	107	35	28	13	7	9	14		1	2	2
EBI Roberto Ivens	158	178	336	21	28	45	44	76	96	16	10	13	4
EB1/II de São Pedro	31	37	68			9	8	18	27	4	2	4	1
EB1/II de Matriz	33	34	67			7	5	21	24	5	5	3	1
EB1/II de Livramento	52	65	117	11	21	17	19	19	23	5	2	1	2
EB1/II de São Roque	42	42	84	10	7	12	12	18	22	2	1	5	
EBI dos Arrifes	127	144	271	18	24	48	50	49	67	12	3	10	2
EB1/II Cardeal Humberto Medeiros	54	43	97	6	13	20	11	22	17	6	2	8	1
EB1/II Eng. José Cordeiro	19	22	41	1	3	7	6	8	13	3			
EB1/II de Milagres	20	18	38	2	1	11	8	6	9	1		2	
EB1/II de Outeiro	11	22	33	3	3	4	6	2	12	2	1		
EB1/II de Covoadá	10	19	29	3	1	1	8	6	10				1
EB1/II de Refva	13	20	33	3	3	5	11	5	6				
EBI de Vila das Capelas	166	143	309	33	12	60	49	65	73	8	9	7	4
EB1/II João Francisco Cabral	14	19	33	2	2	4	5	7	11	1	1		
EB1/II Manuel António de Vasconcelos	7	7	14			2	2	5	5				
EB1/II de Vila das Capelas	33	22	55	6	2	13	7	14	12		1		
EB1/II de Feneis da Luz	15	9	24	7	1	4	4	4	3		1	1	1
EB1/II Francisco José de Medeiros	11	14	25	2	1	4	8	4	4	1	1	1	1

**EDUCAÇÃO PRÉ-ESCOLAR
CURRÍCULO REGULAR**
INSCRIÇÕES POR IDADE E POR SEXO
Rede Pública

	Desagregação por Escola													
	Inscrições			3 Anos		4 Anos		5 Anos		6 Anos		NEEs		
	M	F	MF	M	F	M	F	M	F	M	F	M	F	
Região:	2 694	2 557	5 251	537	468	851	830	1 088	1 103	218	156	159	79	
EB1/II Padre António Nunes	6	5	11			3	2	2	3	1		1		
EB1/II de Santa Bárbara	11	9	20			6	4	5	4		1		1	
EB1/II de Santo António	29	24	53	7	5	12	6	10	11		2	1		
EB1/II São Vicente Ferreira	22	25	47	6		6	9	8	15	2	1	1	1	
EB1/II de Poços	18	9	27	3	1	6	2	6	5	3	1	2		
EBI dos Ginetes	72	82	154	12	15	19	26	36	35	5	6	2	5	
EB1/II de Candalaria	12	17	29	1	6	3	4	7	6	1	1		2	
EB1/II Comendador Ângelo José Dias	9	9	18			1	6	4	3	4				
EB1/II Padre José Cabral Lindo	8	15	23		2	2	6	6	6		1		2	
II Dr. Carlos Pavão de Medeiros	21	12	33	6	3	2	3	12	5	1	1	1		
EB1/II Padre José Gomes Pereira	22	29	51	5	3	6	9	8	14	3	3	1	1	
EBS da Povoação	71	64	135	8	16	23	24	37	24	3		1	2	
EB1/II Prof. José Furtado Leite	11	3	14			4	1	6	2	1				
EB1/II de Faial da Terra	5	6	11	1	2	2	3	2	1					
EB1/II de Lomba do Loução	11	12	23	1	5	4	2	6	5				2	
EB1/II Monsenhor João Maurício Amaral Ferreira	14	11	25	1	2	3	5	8	4	2				
EB1/II de Lomba do Bofo	4	9	13		3	1	2	3	4					
EB1/II de Ribeira Quente	10	6	16	3	2	2	2	5	2					
EB1,2,3/II de Furnas	16	17	33	2	2	7	9	7	6				1	
EBI da Maia	101	82	183	32	18	36	29	28	31	5	4	2	1	
EB1/II de Fesim da Ajuda	24	16	40	9	9	7	3	5	3	3	1		1	
EB1/II Prof. Amâncio da Câmara Leite	19	18	37	4	2	7	5	7	10	1	1	1		
EB1/II Prof. Manuel Jacinto da Ponte	34	27	61	12	6	13	8	8	13	1		1		
EB1/II Padre Dr. Laudalino da Câmara Moniz	13	11	24	4		5	8	4	3					
EB1/II de São Brás	11	10	21	3	1	4	5	4	2		2			
EBI de Rabo de Peixe	167	187	354	16	16	34	55	82	84	35	32	9	3	
EB1/II António Medeiros Frazão	8	7	15	1		2	2	4	4	1	1	1		
EB1/II Prof. António Augusto da Mota Frazão	36	43	79	9	11	8	18	17	14	2		2		
EB1/II António Tavares Torres	18	22	40	2	2	4	6	7	11	5	3	1		
EB1/II D. Paulo José Tavares	48	52	100	1	2	5	13	25	25	17	12	3	2	
EB1,2,3/II da Vila de Rabo de Peixe	57	63	120	3	1	15	16	29	30	10	16	2	1	
EBI da Ribeira Grande	134	163	297	14	25	41	49	62	77	17	12	4	4	
EB1/II de Ribeirinha	28	33	61			6	7	15	21	7	3	1	1	
EB1/II de Conceição	24	38	62	5	10	6	9	12	18	1	1		1	
EB1/II de Foros	18	23	41	1	2	5	9	12	11		1			
EB1/II de Matriz	13	12	25			3	5	7	6	3	1			
EB1/II Madre Teresa da Anunciada	38	38	76	5	7	17	13	12	15	4	3	3	2	
EB1/II de Santa Bárbara	13	19	32	3	6	4	6	4	6	2	1			
EBS de Vila Franca do Campo	74	95	169	3	4	27	32	38	51	6	8	9	5	
EB1/II Francisco de Medeiros Garoupa	17	24	41	1	2	3	7	12	15	1		3	2	
EB1/II Prof. Teotónio Machado de Andrade	11	7	18		1	6	4	4	2	1		1		
EB1/II Prof. António dos Santos Botelho	25	46	71	1	1	13	16	8	23	3	6	3	2	
EB1/II Padre Manuel Ernesto Ferreira	21	18	39	1		5	5	14	11	1	2	2	1	
EBI de Ponta Garça	49	33	82	11	6	14	8	20	13	4	6	6	5	
EB1,2,3/II de Ponta Garça	49	33	82	11	6	14	8	20	13	4	6	6	5	
Terceira	531	460	991	127	98	170	163	197	183	37	16	45	21	
EBI de Angra do Heroísmo	100	73	173	22	16	32	20	35	30	11	7	12	3	
EB1/II de São João de Deus	13	15	28	3	2	3	4	7	7		2	1		
EB1/II de Ribeirinha	14	7	21	2	1	8	4		2	4		4		
EB1/II Beato João Baptista Machado	7	5	12	2	1	3	1	1	2	1	1	2	1	

**EDUCAÇÃO PRÉ-ESCOLAR
CURRÍCULO REGULAR**
INSCRIÇÕES POR IDADE E POR SEXO
Rede Pública

	Desagregação por Escola												
	Inscrições			3 Anos		4 Anos		5 Anos		6 Anos		NEEs	
	M	F	MF	M	F	M	F	M	F	M	F	M	F
Região:	2 694	2 557	5 251	537	468	851	830	1 088	1 103	218	156	159	79
EB1/II de Santo Amaro	7	14	21	4	2	2	4	1	8				
EB1/II Infante D. Henrique	18	7	25	2	3	8	2	6	2	2			
EB1,2,3/II de Angra do Heroísmo	41	25	66	9	7	8	5	20	9	4	4	5	2
EBS Tomás de Borba	116	107	223	18	22	40	40	57	40	1	5	7	1
EB1/II de Pico da Urze	10	6	16		1	6	4	4	1				
EB1/II de Cinco Ribeiras	10	2	12	5	2	3		2					
EB1/II de Dore Ribeiras	8	3	11	1	2	3		4	1				
EB1/II de Posto Santo	10	6	16	1	2	4	4	5					2
EB1/II de Santa Bárbara	4	8	12		2			5	3	1	1		
EB1/II de São Bartolomeu dos Regatos	11	18	29		4	4	6	7	7			1	1
EB1/II de São Mateus da Calheta	24	26	50	3	2	8	9	13	14			1	2
EB1/II de Cantinho	11	9	20	5	1	1	5	5	3				1
EB1/II Prof. Maximino F. Rocha	9	12	21	2	2	3	3	4	6			1	1
EB1,2,3/II S EA Tomás de Borba	19	17	36	1	4	8	4	10	7			2	1
EBI Francisco Ferreira Drummond	52	38	90	13	4	10	18	22	14	7	2	10	10
EB1,2,3/II de Vila de São Sebastião	33	25	58	10	2	6	13	16	8	1	2	5	8
EB1/II de Porto Judeu	19	13	32	3	2	4	3	6	6	6		5	2
EBI da Praia da Vitória	224	202	426	61	46	71	67	76	87	16	2	15	6
EB1/II de Aguaiña	8	16	24	1	1	4	5	3	10				2
EB1/II de Cabo da Praia	6	3	9			4	1	2	2				
EB1/II de Fonte do Bastardo	22	21	43	7	5	7	5	8	10			1	
EB1/II Irmãos Goulart	21	19	40	7	6	4	4	9	9	1			1
EB1/II de Aldeia Nova	21	21	42	4	4	8	8	8	9	1			
EB1/II de Base Aérea N.º 4	17	9	26	7	2	3	2	7	4			1	1
EB1/II Padre Lino Vieira Fagundes	10	11	21	4	1	2	3	4	7				2
EB1/II de Porto Martins	5	3	8	2	1	1	1	1	1	1			1
EB1/II de Casa da Ribeira	7	3	10	2		2	2	1	1	2			1
EB1/II de Santa Luzia	8	12	20	3	3	1	4	4	5				1
EB1/II de Santa Rita	11	11	22	3	2	3	5	2	4	3			2
EB1/II de São Brás	9	11	20	4	3	2	6	2	2	1			
EB1/II de Vila Nova	28	12	40	7	7	12	2	7	3	2			3
EB1,2,3/II Francisco Ornelas da Câmara	51	50	101	10	11	18	19	18	20	5			4
EBI dos Biscoitos	39	40	79	13	10	17	18	7	12	2		1	1
EB1/II de Altares	8	18	26	5	5	2	9		4	1			1
EB1/II de Raminho	8	5	13	1	1	5	1	1	3	1			
EB1,2,3/II de Biscoitos	23	17	40	7	4	10	8	6	5				1
Graciosa	46	32	78	8	7	25	16	10	7	3	2	1	1
EBS da Graciosa	46	32	78	8	7	25	16	10	7	3	2	1	1
EB1/II de Santa Cruz	17	11	28	3	2	9	7	4	1	1	1		
EB1/II de Guadalupe	7	7	14	2	2	4	2	1	3				
EB1/II de Luz	10	6	16	3	2	6	3		1	1			1
EB1/II de Vila da Praia	12	8	20		1	6	4	5	2	1	1		1
São Jorge	72	57	129	26	17	27	19	18	21	1			2
EBS da Calheta	18	16	34	6	1	6	9	6	6				
EB1/II de Ribeira Seca	6	10	16	1	1	3	6	2	3				
EB1/II de Calheta	12	6	18	5		3	3	4	3				
EBI de Vila do Topo	13	9	22	2	9	7		4					1
EB1,2,3/II de Vila do Topo	13	9	22	2	9	7		4					1
EBS de Velas	41	32	73	18	7	14	10	8	15	1			1

**EDUCAÇÃO PRÉ-ESCOLAR
CURRÍCULO REGULAR**
INSCRIÇÕES POR IDADE E POR SEXO
Rede Pública

	Desagregação por Escola												
	Inscrições			3 Anos		4 Anos		5 Anos		6 Anos		NEEs	
	M	F	MF	M	F	M	F	M	F	M	F	M	F
Região:	2 694	2 557	5 251	537	468	851	830	1 088	1 103	218	156	159	79
EB1/II de Velas	18	15	33	8	4	8	3	2	6				
EB1/II de Beira	13	11	24	4	1	4	4	4	6	1			
EB1/II de Santo Amaro	10	6	16	6	2	2	1	2	3			1	
Pico	151	140	291	35	32	49	46	63	57	4	5	3	3
EBS das Lajes do Pico	55	51	106	12	14	21	11	20	22	2	4	2	2
EB1/II de Lajes do Pico	10	10	20	2	1	3	1	3	8				
EB1/II de Ribeira do Meio	11	3	14	3	2	4	1	3		1		1	
EB1/II de Silveira	6	4	10	1		4	2	1	2			1	
EB1/II de Piedade	9	16	25	2	2	4	5	2	8	1	1		2
EB1/II de Ribeiras	9	7	16	1	6	2		6	1				
EB1/II de Ribeirinha	7	8	15	2	1	2	2	3	3			2	
EB1/II de São João	3	3	6	1	2	2					1		
EBS da Madalena	64	72	136	16	14	21	30	26	28	1			1
EB1/II de Bandeiras	4	9	13	1	1		3	3	5				
EB1/II de Criação Velha	12	16	28	5	3	3	7	4	6				1
EB1/II de Madalena	40	33	73	10	6	14	17	16	10				
EB1/II de São Caetano	8	14	22		4	4	3	3	7	1			
EBS de São Roque do Pico	32	17	49	7	4	7	5	17	7	1	1	1	
EB1/II de Prainha e Santo Amaro	9	2	11	3	1	2		4	1			1	
EB1/II de Santa Luzia	8	8	16	1	2	3	3	3	2	1	1		
EB1,3/II de São Roque do Pico	15	7	22	3	1	2	2	10	4				
Faial	163	134	297	38	37	54	44	63	42	8	11	8	2
EBI da Horta	163	134	297	38	37	54	44	63	42	8	11	8	2
EB1/II de Capelo e Praia do Norte	10	6	16	2	3	6	3	2					
EB1/II de Castelo Branco	12	13	25	4	2	4	3	3	7	1	1		1
EB1/II de Cedros	13	11	24	4	1	2	6	7	2		2		
EB1/II de Feteira	15	10	25			8	7	7	3			1	
EB1/II de Flamengos	29	11	40	9	5	10	3	10	3				
EB1/II de Vista Alegre	23	38	61	5	13	6	12	7	5	5	8	1	
EB1/II de Pasteleiro	39	29	68	9	9	11	8	18	12	1		4	1
EB1/II de Pedro Miguel	14	13	27	3	3	4	2	6	8	1		2	
EB1/II de Praia do Almonarife	8	3	11	2	1	3		3	2				
Flores	67	48	115	20	7	22	17	21	21	4	3	3	2
EBS das Flores	67	48	115	20	7	22	17	21	21	4	3	3	2
EB1,2/II das Lajes das Flores	30	20	50	12	3	11	9	6	8	1		1	1
EB1/II de Ponta Delgada	5	7	12	2	2	2	2	1	3				
EB1,2,3/II S Pde Maurício de Freitas	32	21	53	6	2	9	6	14	10	3	3	2	1

JI
CURRÍCULO REGULAR
INSCRIÇÕES E APROVEITAMENTO POR IDADE E POR SEXO
Rede Pública

Desagregação por Ilha, Unidade Orgânica e por Escola										
	Inscrições		Transferências		Assiduidade irregular		Prolongamento da frequência		NEEs	
	M	F	M	F	M	F	M	F	M	F
Região:	2694	2557	135	125	51	47	44	11	159	79
Santa Maria	66	82		2	3	2			1	
EBS de Santa Maria	66	82		2	3	2			1	
EB1/II de Almagreira	10	7			2	1			1	
EB1/II D. António de Sousa Braga	8	6								
EB1/II de São Pedro	6	9			1					
EB1/II de Vila do Porto	25	35		1						
EB1/II de Aeroporto	17	25		1		1				
São Miguel	1 598	1 604	67	73	22	19	31	9	96	50
EBI de Água de Pau	50	44	3	1					3	1
EB1/II João Ferreira da Silva	50	44	3	1					3	1
EBI da Lagoa	147	134	7	4	3		6		11	3
EB1/II Dr. Francisco Machado Faria e Maia	22	16		1					1	
EB1/II Marquês Jácome Correia	10	11								
EB1/II Francisco Carreira da Costa	41	45	1	1	3		1		2	1
EB1/II Prof. Octávio Gomes Filipe	10	7	1				1		1	
EB1/II Tavares Canário	24	16	2				3		3	2
EB1/II Dr. José Pereira Botelho	26	30	2	2					4	
EB1/II D. Manuel de Medeiros Guerreiro	14	9	1				1			
EBS do Nordeste	63	56	2						3	3
EB1/II Prof. Manuel Francisco Correia	14	8								2
EB1/II de Algarvia	6	10								
EB1/II de Lomba da Fazenda	16	19								1
EB1/II de Nordeste	16	12	1						1	
EB1/II Manuel Inácio de Melo	11	7	1						2	
EBI Canto da Maia	219	199	1	11	1	5	6	2	16	8
EB1/II de Santa Clara	28	26		2			1		2	
EB1/II de Ramalho	21	16		1					1	
EB1/II de São José	28	30	1	3			1		2	
EB1/II Prof. Dr. Alexandre Linhares Furtado	34	32					1	1	4	3
EB1/II Cecília Meireles	51	45		5	1	4	3	1	5	3
Infantário de Ponta Delgada	57	50				1			2	2
EBI Roberto Ivens	158	178	17	12	5	6	2	1	13	4
EB1/II de São Pedro	31	37	6	3	1	1			4	1
EB1/II de Matriz	33	34	2	3			1		3	1
EB1/II de Livramento	52	65	6	1	2	2	1	1	1	2
EB1/II de São Roque	42	42	3	5	2	3			5	
EBI dos Arrifes	127	144	5	5			3		10	2
EB1/II Cardeal Humberto Medeiros	54	43	1	2			2		8	1
EB1/II Eng. José Cordeiro	19	22		1						
EB1/II de Milagres	20	18	1				1		2	
EB1/II de Outeiro	11	22	1	1						
EB1/II de Covoada	10	19		1						1
EB1/II de Relva	13	20	2							

JI
CURRÍCULO REGULAR
INSCRIÇÕES E APROVEITAMENTO POR IDADE E POR SEXO
Rede Pública

	Desagregação por Ilha, Unidade Orgânica e por Escola									
	Inscrições		Transferências		Assiduidade irregular		Prolongamento da frequência		NEEs	
	M	F	M	F	M	F	M	F	M	F
Região:	2694	2557	135	125	51	47	44	11	159	79
EBI de Vila das Capelas	166	143	8	7	1	3	3	1	7	4
EB1/II João Francisco Cabral	14	19	1	1						
EB1/II Manuel António de Vasconcelos	7	7	1							
EB1/II de Vila das Capelas	33	22								
EB1/II de Fenais da Luz	15	9	3	3		1			1	1
EB1/II Francisco José de Medeiros	11	14		1		1	1	1	1	1
EB1/II Padre António Nunes	6	5					1		1	
EB1/II de Santa Bárbara	11	9								1
EB1/II de Santo António	29	24	3	1					1	
EB1/II São Vicente Ferreira	22	25		1	1	1			1	1
EB1/II de Poços	18	9					1		2	
EBI dos Ginetes	72	82	1	3	1				2	5
EB1/II de Candelária	12	17		1						2
EB1/II Comendador Ângelo José Dias	9	9								
EB1/II Padre José Cabral Lindo	8	15								2
II Dr. Carlos Pavão de Medeiros	21	12		1					1	
EB1/II Padre José Gomes Pereira	22	29	1	1	1				1	1
EBS da Povoação	71	64							1	2
EB1/II Prof. José Furtado Leite	11	3								
EB1/II de Paial da Terra	5	6								
EB1/II de Lomba do Loução	11	12								2
EB1/II Monsenhor João Maurício Amaral Ferreira	14	11								
EB1/II de Lomba do Botão	4	9								
EB1/II de Ribeira Quente	10	6								
EB1,2,3/II de Furnas	16	17							1	
EBI da Maia	101	82	8	3	8	1	2		2	1
EB1/II de Fenais da Ajuda	24	16			8	1				1
EB1/II Prof. Amâncio da Câmara Leite	19	18	1				1		1	
EB1/II Prof. Manuel Jacinto da Ponte	34	27	4	3			1		1	
EB1/II Padre Dr. Laudalino da Câmara Moniz	13	11	1							
EB1/II de São Brás	11	10	2							
EBI de Rabo de Peixe	167	187	11	16	3	1	4	2	9	3
EB1/II António Medeiros Frazão	8	7		1					1	
EB1/II Prof. António Augusto da Mota Frazão	36	43		1					2	
EB1/II António Tavares Torres	18	22	3	5					1	
EB1/II D. Paulo José Tavares	48	52	4	3			3		3	2
EB1,2,3/II da Vila de Rabo de Peixe	57	63	4	6	3	1	1	2	2	1
EBI da Ribeira Grande	134	163	4	6		2	3	1	4	4
EB1/II de Ribeirinha	28	33	1	1			2	1	1	1
EB1/II de Conceição	24	38	1	2			1			1
EB1/II de Foros	18	23								
EB1/II de Matriz	13	12		1						
EB1/II Madre Teresa da Anunciada	38	38	2	2		2			3	2

JI
CURRÍCULO REGULAR
INSCRIÇÕES E APROVEITAMENTO POR IDADE E POR SEXO
Rede Pública

	Desagregação por Ilha, Unidade Orgânica e por Escola									
	Inscrições		Transferências		Assiduidade irregular		Prolongamento da frequência		NEEs	
	M	F	M	F	M	F	M	F	M	F
Região:	2694	2557	135	125	51	47	44	11	159	79
EB1/II de Santa Bárbara	13	19								
EBS de Vila Franca do Campo	74	95		3			2		9	5
EB1/II Francisco de Medeiros Garoupa	17	24		2			1		3	2
EB1/II Prof Teotónio Machado de Andrade	11	7		1					1	
EB1/II Prof. António dos Santos Botelho	25	46					1		3	2
EB1/II Padre Manuel Ernesto Ferreira	21	18							2	1
EBI de Ponta Garça	49	33		2		1		2	6	5
EB1,2,3/II de Ponta Garça	49	33		2		1		2	6	5
Terceira	531	460	43	31	15	12	10	1	45	21
EBI de Angra do Heroísmo	100	73	16	7			5	1	12	3
EB1/II de São João de Deus	13	15	3							1
EB1/II de Ribeirinha	14	7	2						4	
EB1/II Beato João Baptista Machado	7	5					1		2	1
EB1/II de Santo Amaro	7	14	1	1						
EB1/II Infante D. Henrique	18	7	6	1						
EB1,2,3/II de Angra do Heroísmo	41	25	4	5			4	1	5	2
EBS Tomás de Borba	116	107	7	9	3	3			7	1
EB1/II de Pico da Urze	10	6		2						
EB1/II de Cinco Ribeiras	10	2		1	1	1				
EB1/II de Doze Ribeiras	8	3								
EB1/II de Posto Santo	10	6		1	1	1			2	
EB1/II de Santa Bárbara	4	8								
EB1/II de São Bartolomeu dos Regatos	11	18	1						1	
EB1/II de São Mateus da Calheta	24	26	3	3					2	
EB1/II de Cantinho	11	9	1	2					1	
EB1/II Prof Maximino F. Rocha	9	12	2		1	1			1	
EB1,2,3/II/S/EA Tomás de Borba	19	17								1
EBI Francisco Ferreira Drummond	52	38	1				1		10	10
EB1,2,3/II de Vila de São Sebastião	33	25	1						5	8
EB1/II de Porto Judeu	19	13					1		5	2
EBI da Praia da Vitória	224	202	18	15	8	7	4		15	6
EB1/II de Agualva	8	16							2	
EB1/II de Cabo da Praia	6	3	1							
EB1/II de Fonte do Bastardo	22	21								
EB1/II Irmãos Goulart	21	19	1	1		1			1	
EB1/II de Aldeia Nova	21	21	1							
EB1/II de Base Aérea N° 4	17	9	6		4	2				1
EB1/II Padre Lino Vieira Fagundes	10	11	2		1				2	
EB1/II de Porto Martins	5	3								1
EB1/II de Casa da Ribeira	7	3					1		1	
EB1/II de Santa Luzia	8	12	1	3						1
EB1/II de Santa Rita	11	11		4			1		2	
EB1/II de São Brás	9	11		1						

JI
CURRÍCULO REGULAR
INSCRIÇÕES E APROVEITAMENTO POR IDADE E POR SEXO
Rede Pública

Desagregação por Ilha, Unidade Orgânica e por Escola										
	Inscrições		Transferências		Assiduidade irregular		Prolongamento da frequência		NEEs	
	M	F	M	F	M	F	M	F	M	F
Região:	2694	2557	135	125	51	47	44	11	159	79
EB1/II de Vila Nova	28	12	1	1	2	2	2		3	1
EB1,2,3/II Francisco Ornelas da Câmara	51	50	5	5	1	2			4	2
EBI dos Biscoitos	39	40	1		4	2			1	1
EB1/II de Altares	8	18			1	1			1	
EB1/II de Raminho	8	5								
EB1,2,3/II de Biscoitos	23	17	1		3	1				1
Graciosa	46	32	1		1	2			1	1
EBS da Graciosa	46	32	1		1	2			1	1
EB1/II de Santa Cruz	17	11								
EB1/II de Guadalupe	7	7								
EB1/II de Luz	10	6			1	1			1	
EB1/II de Vila da Praia	12	8	1			1				1
São Jorge	72	57	5	2					2	
EBS da Calheta	18	16	1	1						
EB1/II de Ribeira Seca	6	10								
EB1/II de Calheta	12	6	1	1						
EBI de Vila do Topo	13	9	3	1					1	
EB1,2,3/II de Vila do Topo	13	9	3	1					1	
EBS de Velas	41	32	1						1	
EB1/II de Velas	18	15	1							
EB1/II de Beira	13	11								
EB1/II de Santo Amaro	10	6							1	
Pico	151	140	6	5	4	8	1		3	3
EBS das Lajes do Pico	55	51	1	1			1		2	2
EB1/II de Lajes do Pico	10	10								
EB1/II de Ribeira do Meio	11	3					1		1	
EB1/II de Silveira	6	4							1	
EB1/II de Piedade	9	16								2
EB1/II de Ribeiras	9	7								
EB1/II de Ribeirinha	7	8	1	1						
EB1/II de São João	3	3								
EBS da Madalena	64	72	5	4	1	3			1	
EB1/II de Bandeiras	4	9				1				
EB1/II de Criação Velha	12	16		1	1	2			1	
EB1/II de Madalena	40	33	4	3						
EB1/II de São Caetano	8	14	1							
EBS de São Roque do Pico	32	17			3	5			1	
EB1/II de Prainha e Santo Amaro	9	2							1	
EB1/II de Santa Luzia	8	8			1	1				
EB2,3/S de São Roque do Pico	15	7			2	4				
Faial	163	134	6	4	1		1		8	2
EBI da Horta	163	134	6	4	1		1		8	2
EB1/II de Capelo e Praia do Norte	10	6								

JI
CURRÍCULO REGULAR
INSCRIÇÕES E APROVEITAMENTO POR IDADE E POR SEXO
Rede Pública

Desagregação por Ilha, Unidade Orgânica e por Escola										
	Inscrições		Transferências		Assiduidade irregular		Prolongamento da frequência		NEEs	
	M	F	M	F	M	F	M	F	M	F
Região:	2694	2557	135	125	51	47	44	11	159	79
EB1/II de Castelo Branco	12	13	1	1						1
EB1/II de Cedros	13	11			1					
EB1/II de Peteira	15	10	1						1	
EB1/II de Flamengos	29	11	2	1						
EB1/II de Vista Alegre	23	38	2	2					1	
EB1/II de Pasteleiro	39	29							4	1
EB1/II de Pedro Miguel	14	13					1		2	
EB1/II de Praia do Almojarife	8	3								
Flores	67	48	7	8	5	4	1	1	3	2
EBS das Flores	67	48	7	8	5	4	1	1	3	2
EB1,2/II das Lajes das Flores	30	20	3	2	3	1	1		1	1
EB1/II de Ponta Delgada	5	7	2	3	1	2				
EB1,2,3/II/S Pde Maurício de Freitas	32	21	2	3	1	1		1	2	1

CRECHES
CURRÍCULO REGULAR
INSCRIÇÕES POR IDADE E POR SEXO
Rede Privada

	Desagregação por Escola										
	Inscrições			<1 Ano		1 Ano		2 Anos		NEEs	
	M	F	MF	M	F	M	F	M	F	M	F
Região:	695	564	1 259	140	120	252	191	303	253	4	3
São Miguel	308	245	553	52	43	118	85	138	117	4	2
Ponta Delgada	127	112	239	18	15	50	44	59	53		
II A Estofinha (Centro Social Paroquial de Fajã de Baixo)	20	11	31	2		9	5	9	6		
II Os Traquinás - Centro de Bem Estar Social João XXIII	15	18	33	4	4	4	6	7	8		
II Gente de Palmo e Meio	38	26	64	5	5	20	14	13	7		
II Centro Social e Paroquial de São Pedro	17	15	32	2	1	7	5	8	9		
II Centro de Animação Infantil (Centro Social e Paroquial de São	15	17	32	4	4	4	6	7	7		
II Arco Íris - Coopdelga	16	15	31			6	6	10	9		
II Castelinho Encastado	6	10	16	1	1		2	5	7		
Ribeira Grande	110	69	179	18	16	42	19	50	34	4	2
II Jacinto Ferreira Cabido	31	21	52	5	5	16	3	10	13		
II Centro de Apoio à Criança 1	16	12	28	1	2	5	4	10	6		
II Centro de Apoio à Criança 2	19	19	38	7	5	7	5	5	9	1	1
II A Toca - Centro de Apoio Social e Acolhimento Casa Bernardo	18	8	26	1		7	2	10	6		
II Estrela-do-Mar (Sta. Casa Mta. da Ribeira Grande)	26	9	35	4	4	7	5	15		3	1
Lagoa	37	29	66	9	8	15	7	13	14		
II O Pardal	23	11	34	6	2	8	4	9	5		
II O Ninho	14	18	32	3	6	7	3	4	9		
Povoação	13	9	22		2	5	5	8	2		
II Fundação Maria Isabel do Carmo Medeiros	13	9	22		2	5	5	8	2		
Vila Franca do Campo	21	26	47	7	2	6	10	8	14		
II O Cogumelo (Centro de Assistência Social de Vila Franca do	6	12	18			3	5	3	7		
II Os Cordelinhos (Santa Casa da Misericórdia de V. F. Campo)	15	14	29	7	2	3	5	5	7		
Terceira	244	195	439	65	56	83	60	96	79		1
Angra do Heroísmo	233	187	420	61	55	79	59	93	73		1
II de Sta. Casa da Misericórdia de Angra do Heroísmo	31	20	51	15	3	10	7	6	10		1
II Mãe de Deus - Caritas dos Aposos-Terceira	24	22	46	6	6	6	9	12	7		
II O Carrocel	23	29	52	5	11	8	8	10	10		
II O Balojo (Centro Infantil de Angra do Heroísmo)	31	28	59	9	11	12	10	10	7		
II O Ninho	11	13	24		2	5	4	6	7		
II A Gavota	15	16	31	5	4	8	2	2	10		
II A Joazinha	24	20	44	5	6	9	7	10	7		
II O Palhaço	1	6	7			1	1		5		
II O Golfinho (Confederação Operária Terceirense)	20	14	34	3	5	7	5	10	4		
II O Girassol	16	10	26	5	3	4	1	7	6		
II Obra Social Madre Maria Clara	37	9	46	8	4	9	5	20			
Praia da Vitória	11	8	19	4	1	4	1	3	6		
II Diversitaxia - Atividades de diversão, lazer e espetáculos	11	8	19	4	1	4	1	3	6		
Graciosa	26	16	42	4	2	7	3	15	11		
Santa Cruz da Graciosa	26	16	42	4	2	7	3	15	11		
II O Balão	26	16	42	4	2	7	3	15	11		
São Jorge	36	35	71	4	3	10	12	22	20		
Velas	25	19	44	3	1	5	6	17	12		
II O Roseiral	18	11	29	1	1	3	2	14	8		
II Instituto de Santa Catarina	7	8	15	2		2	4	3	4		
Calheta	11	16	27	1	2	5	6	5	8		
II O Golfinho	6	10	16	1	1		2	5	7		
II Bem me Quer (Centro Social e Paroquial de Santo António)	5	6	11		1	5	4		1		

**CRECHES
CURRÍCULO REGULAR**

INSCRIÇÕES POR IDADE E POR SEXO

Rede Privada

	Desagregação por Escola										
	Inscrições			<1 Ano		1 Ano		2 Anos		NEEs	
	M	F	MF	M	F	M	F	M	F	M	F
Região:	695	564	1 259	140	120	252	191	303	253	4	3
Pico	42	32	74	4	4	22	17	16	11		
São Roque do Pico	14	4	18	1		10		3	4		
II Pica-Pau (Santa Casa da Misericórdia de São Roque)	14	4	18	1		10		3	4		
Madalena	21	19	40	2	2	11	11	8	6		
II Centro de Apoio à Criança da Madalena	21	19	40	2	2	11	11	8	6		
Lajes do Pico	7	9	16	1	2	1	6	5	1		
II O Arco-Iris	7	9	16	1	2	1	6	5	1		
Faial	22	20	42	4	6	7	8	11	6		
Horta	22	20	42	4	6	7	8	11	6		
II Roda Viva (Casa de infância de Santo António)	22	20	42	4	6	7	8	11	6		
Flores	15	18	33	7	6	4	5	4	7		
Santa Cruz das Flores	15	18	33	7	6	4	5	4	7		
II O Girassol	15	18	33	7	6	4	5	4	7		
Corvo	2	3	5			1	1	1	2		
Vila do Corvo	2	3	5			1	1	1	2		
II Planeta Azul	2	3	5			1	1	1	2		

**CRECHE
CURRÍCULO REGULAR**
INSCRIÇÕES E APROVEITAMENTO POR IDADE E POR SEXO
Rede Privada

Desagregação por Ilha, Unidade Orgânica e por Escola										
	Inscrições		Transferências		Assiduidade irregular		Prolongamento da frequência		NEEs	
	M	F	M	F	M	F	M	F	M	F
Região:	695	564	0	2	0	0	0	0	4	3
São Miguel	308	245	2						4	2
Ponta Delgada	127	112								
II A Estufinha (Centro Social Paroquial de Fajã de Baixo)	20	11								
II Os Traquinas - Centro de Bem Estar Social João XXIII	15	18								
II Gente de Palmo e Meio	38	26								
II Centro Social e Paroquial de São Pedro	17	15								
II Centro de Animação Infantil (Centro Social e Paroquial de	15	17								
II Arco Iris - Coopdelga	16	15								
II Castelinho Encantado	6	10								
Ribeira Grande	110	69							4	2
II Jacinto Ferreira Cabido	31	21								
II Centro de Apoio à Criança 1	16	12								
II Centro de Apoio à Criança 2	19	19							1	1
II A Toca - Centro de Apoio Social e Acolhimento Casa	18	8								
II Estrela-do-Mar (Sta. Casa Mis. da Ribeira Grande)	26	9							3	1
Lagoa	37	29	2							
II O Pardal	23	11								
II O Ninho	14	18	2							
Povoação	13	9								
II Fundação Maria Isabel do Carmo Medeiros	13	9								
Vila Franca do Campo	21	26								
II O Cogumelo (Centro de Assistência Social de Vila Franca	6	12								
II Os Cordeirinhos (Santa Casa da Misericórdia de V. F.	15	14								
Terceira	244	195								1
Angra do Heroísmo	233	187								1
II de Sta. Casa da Misericórdia de Angra do Heroísmo	31	20								1
II Mãe de Deus - Caritas dos Açores-Terceira	24	22								
II O Carrocel	23	29								
II O Baloço (Centro Infantil de Angra do Heroísmo)	31	28								
II O Ninho	11	13								
II A Gaivota	15	16								
II A Joaninha	24	20								
II O Palhaço	1	6								
II O Golfinho (Confederação Operária Terceirense)	20	14								
II O Girassol	16	10								
II Obra Social Madre Maria Clara	37	9								
Praia da Vitória	11	8								
II Divertiláxia - Actividades de diversão, lazer e espectáculos	11	8								
Graciosa	26	16								
Santa Cruz da Graciosa	26	16								
II O Balão	26	16								
São Jorge	36	35								
Velas	25	19								

CRECHE
CURRÍCULO REGULAR

INSCRIÇÕES E APROVEITAMENTO POR IDADE E POR SEXO

Rede Privada

Desagregação por Ilha, Unidade Orgânica e por Escola										
	Inscrições		Transferências		Assiduidade irregular		Prolongamento da frequência		NEEs	
	M	F	M	F	M	F	M	F	M	F
Região:	695	564	0	2	0	0	0	0	4	3
II O Roseiral	18	11								
II Instituto de Santa Catarina	7	8								
Calheta	11	16								
II O Golfinho	6	10								
II Bem me Quer (Centro Social e Paroquial de Santo António)	5	6								
Pico	42	32								
São Roque do Pico	14	4								
II Pica-Pau (Santa Casa da Misericórdia de São Roque)	14	4								
Madalena	21	19								
II Centro de Apoio à Criança da Madalena	21	19								
Lajes do Pico	7	9								
II O Arco-Iris	7	9								
Faial	22	20								
Horta	22	20								
II Roda Viva (Casa de infância de Santo António)	22	20								
Flores	15	18								
Santa Cruz das Flores	15	18								
II O Girassol	15	18								
Corvo	2	3								
Vila do Corvo	2	3								
II Planeta Azul	2	3								

**EDUCAÇÃO PRÉ-ESCOLAR
CURRÍCULO REGULAR**
INSCRIÇÕES POR IDADE E POR SEXO
Rede Privada

	Desagregação por Escola												
	Inscrições			3 Anos		4 Anos		5 Anos		6 Anos		NEEs	
	M	F	MF	M	F	M	F	M	F	M	F	M	F
Região:	1 327	1 154	2 481	457	409	481	399	310	282	79	64	14	6
Santa Maria	8	15	23	1	3	3	6	4	5		1		
Vila do Porto	8	15	23	1	3	3	6	4	5		1		
II Mãe de Deus	8	15	23	1	3	3	6	4	5		1		
São Miguel	703	605	1 308	229	219	276	214	154	131	44	41	12	2
Ponta Delgada	440	398	838	135	147	156	134	119	91	30	26	9	1
II A Estufinha (Centro Social Paroquial de Fajã de Externato "A Passarada")	30	28	58	7	6	11	8	9	10	3	4		
Cooperativa de Ensino "A Colmeia"	24	27	51	1		3	8	9	5	11	14		
II Os Traquinás - Centro de Bem Estar Social João	57	61	118	13	22	20	21	23	17	1	1		
Colegio de São Francisco Xavier	36	27	63	17	14	19	13					9	1
II de Associação Bem Estar Infantil de Santa Clara	126	108	234	34	33	40	33	49	39	3	3		
II Convento da Esperança	26	24	50	6	13	20	11						
II Gente de Palma e Meio	5	3	8					5	3				
II Coração de Jesus	31	21	52	15	11	6	7	10	3				
II Centro Social e Paroquial de São Pedro	19	29	48	7	17	7	10	5	2				
II Centro de Animação Infantil (Centro Social e	20	16	36	8	7	7	3	5	6				
II Arco Iris - Coopdega	12	14	26	7	10	5	4						
II Castelinho Encantado	25	9	34	14	6	11	3						
Ribeira Grande	29	31	60	6	8	7	13	4	6	12	4		
II Jacinto Ferreira Cabido	155	124	279	56	44	73	49	21	25	5	6	2	1
II Centro de Apoio à Criança 1	31	29	60	15	9	14	13	2	6		1		
II Centro Social e Paroquial de S. Pedro-Ribeira	13	14	27	6	5	4	5	3	4			1	1
II Casa Leo	26	16	42	11	4	15	12						
II Centro de Apoio à Criança 2	10	7	17	1	4	1	2	2	4	3			
II A Toca - Centro de Apoio Social e Acolhimento	24	21	45	9	11	13	5	2	3		2		
II Estrela-do-Mar (Sta. Casa Mãe de Ribeira	32	16	48	7	5	14	5	10	6	1			
Lagoa	19	21	40	8	9	8	2	4				1	
II O Pardal	29	20	49	11	4	15	10	3	3		3		
II O Ninho	19	6	25	10	3	9	3						
Povoação	10	14	24	1	1	6	7	3	3		3		
II Fundação Maria Isabel do Carmo Medeiros	14	19	33	9	9	3	8	2	2				
Vila Franca do Campo	14	19	33	9	9	3	8	2	2				
II O Cogumelo (Centro de Assistência Social de	47	37	84	10	13	20	8	8	10	9	6	1	
II Os Cordeirinhos (Santa Casa da Misericórdia de	32	30	62	6	9	9	5	8	10	9	6	1	
Nordeste	15	7	22	4	4	11	3						
II Alegria	18	7	25	8	2	9	5	1					
Terceira	18	7	25	8	2	9	5	1					
Angra do Heroísmo	375	331	706	146	119	129	122	91	83	9	7	2	2
II de Sta. Casa da Misericórdia de Angra do	311	266	577	123	102	102	91	81	66	5	7	2	2
II Mãe de Deus - Cáritas dos Açores-Terceira	25	32	57	10	9	9	9	6	14				
II O Carrocel	22	21	43	12	12	5	7	5	2			1	1
II O Balojo (Centro Infantil de Angra do	34	20	54	12	9	10	7	12	4				
II O Ninho	36	24	60	16	8	9	11	11	5				
II A Gavota	28	20	48	10	7	9	7	6	3	3	3	1	1
II A Joazeira	13	6	19	7	4	6	1	1					
II de São Gonçalo	19	14	33	9	5	4	6	6	3				
II O Pálhago	34	13	47	12	7	13	2	9	4				
II O Golfinho (Confederação Operária	5	10	15	3	4		4		2				
	16	20	36	5	4	4	7	5	5	2	4		

**EDUCAÇÃO PRÉ-ESCOLAR
CURRÍCULO REGULAR**
INSCRIÇÕES POR IDADE E POR SEXO
Rede Privada

	Desagregação por Escola												
	Inscrições			3 Anos		4 Anos		5 Anos		6 Anos		NEEs	
	M	F	MF	M	F	M	F	M	F	M	F	M	F
Região:	1 327	1 154	2 481	457	409	481	399	310	282	79	64	14	6
II O Girassol	15	14	29	6	7	8	5	1	2				
II Outra Social Madre Maria Clara	64	72	136	19	26	25	25	20	21				
Praia da Vitória	64	65	129	23	17	27	31	10	17	4			
II O Ninho	2	3	5		2	2	1						
II de São Lazaro	30	29	59	7	8	14	14	5	7	4			
II Um-Do-Li-Ta (Centro Socio Educativo de Santa	10	13	23	6	1	2	9	2	3				
II Diversitaxia - Actividades de diversão, lazer e	22	20	42	10	6	9	7	3	7				
Graciosa	24	16	40	6	5	8	4	6	5	4	2		
Santa Cruz da Graciosa	24	16	40	6	5	8	4	6	5	4	2		
II O Bafo	24	16	40	6	5	8	4	6	5	4	2		
São Jorge	81	72	153	22	15	20	27	18	21	21	9		
Velas	39	34	73	11	5	11	12	10	13	7	4		
II O Roseiral	27	24	51	9	3	8	7	5	10	7	4		
II Instituto de Santa Catarina	12	10	22	2	2	5	5	5	3				
Calheta	42	38	80	11	10	9	15	8	8	14	5		
II O Gólfinho	29	31	60	6	8	7	13	4	6	12	4		
II Bem me Quer (Centro Social e Paroquial de	13	7	20	5	2	2	2	4	2	2	1		
Pico	47	40	87	24	16	9	10	14	11	3			
São Roque do Pico	18	19	37	9	8	3	4	6	5		2		
II Pica-Pau (Santa Casa da Misericórdia de São	18	19	37	9	8	3	4	6	5		2		
Madalena	16	17	33	8	5	2	5	6	6	1			
II Centro de Apoio a Criança da Madalena	16	17	33	8	5	2	5	6	6		1		
Lajes do Pico	13	4	17	7	3	4	1	2					
II O Arco-Iris	13	4	17	7	3	4	1	2					
Faial	72	65	137	22	28	28	14	22	23				2
Horta	72	65	137	22	28	28	14	22	23				2
II O Castelinho - Lar das Criancinhas da Horta	36	27	63	13	12	11	7	12	8				2
II Roda Viva (Casa de infância de Santo António)	36	38	74	9	16	17	7	10	15				
Flores	8	6	14	3	4	5	1	1					
Santa Cruz das Flores	8	6	14	3	4	5	1		1				
II O Girassol	8	6	14	3	4	5	1		1				
Corvo	9	4	13	4	3	1	1	2	1	1			
Vila do Corvo	9	4	13	4	3	1	1	2	1	1			
II Planeta Anil	9	4	13	4	3	1	1	2	1	1			

JI
CURRÍCULO REGULAR
INSCRIÇÕES E APROVEITAMENTO POR IDADE E POR SEXO
Rede Privada

Desagregação por Ilha, Unidade Orgânica e por Escola										
	Inscrições		Transferências		Assiduidade irregular		Prolongamento da frequência		NEEs	
	M	F	M	F	M	F	M	F	M	F
Região:	1327	1154	28	29	0	0	0	0	14	6
Santa Maria	8	15								
Vila do Porto	8	15								
II Mãe de Deus	8	15								
São Miguel	703	605	6	10					12	2
Ponta Delgada	440	398	1	2					9	1
II A Estufinha (Centro Social Paroquial de Fajã de Baixo)	30	28	1	2						
Externato "A Passarada"	24	27								
Cooperativa de Ensino "A Colmeia"	57	61								
II Os Traquinas - Centro de Bem Estar Social João XXIII	36	27							9	1
Colégio de São Francisco Xavier	126	108								
II de Associação Bem Estar Infantil de Santa Clara	26	24								
II Convento da Esperança	5	3								
II Gente de Palmo e Meio	31	21								
II Coração de Jesus	19	29								
II Centro Social e Paroquial de São Pedro	20	16								
II Centro de Animação Infantil (Centro Social e Paroquial de	12	14								
II Arco Iris - Coopdelga	25	9								
II Castelinho Encantado	29	31								
Ribeira Grande	155	124							2	1
II Jacinto Ferreira Cabido	31	29								
II Centro de Apoio à Criança 1	13	14							1	1
II Centro Social e Paroquial de S. Pedro-Ribeira Seca	26	16								
II Casa Leo	10	7								
II Centro de Apoio à Criança 2	24	21								
II A Toca - Centro de Apoio Social e Acolhimento Casa	32	16								
II Estrela-do-Mar (Sta. Casa Mís. da Ribeira Grande)	19	21							1	
Lagoa	29	20	3	5						
II O Pardal	19	6								
II O Ninho	10	14	3	5						
Povoação	14	19	1	3						
II Fundação Maria Isabel do Carmo Medeiros	14	19	1	3						
Vila Franca do Campo	47	37							1	
II O Cogumelo (Centro de Assistência Social de Vila Franca	32	30							1	
II Os Cordeirinhos (Santa Casa da Misericórdia de V. F.	15	7								
Nordeste	18	7	1							
II Alegria	18	7	1							
Terceira	375	331	10	17					2	2
Angra do Heroísmo	311	266	10	17					2	2
II de Sta.Casa da Misericórdia de Angra do Heroísmo	25	32	6	14						
II Mãe de Deus - Cáritas dos Açores-Terceira	22	21							1	1
II O Carrocel	34	20								
II O Baloço (Centro Infantil de Angra do Heroísmo)	36	24								
II O Ninho	28	20							1	1

JI
CURRÍCULO REGULAR
INSCRIÇÕES E APROVEITAMENTO POR IDADE E POR SEXO
Rede Privada

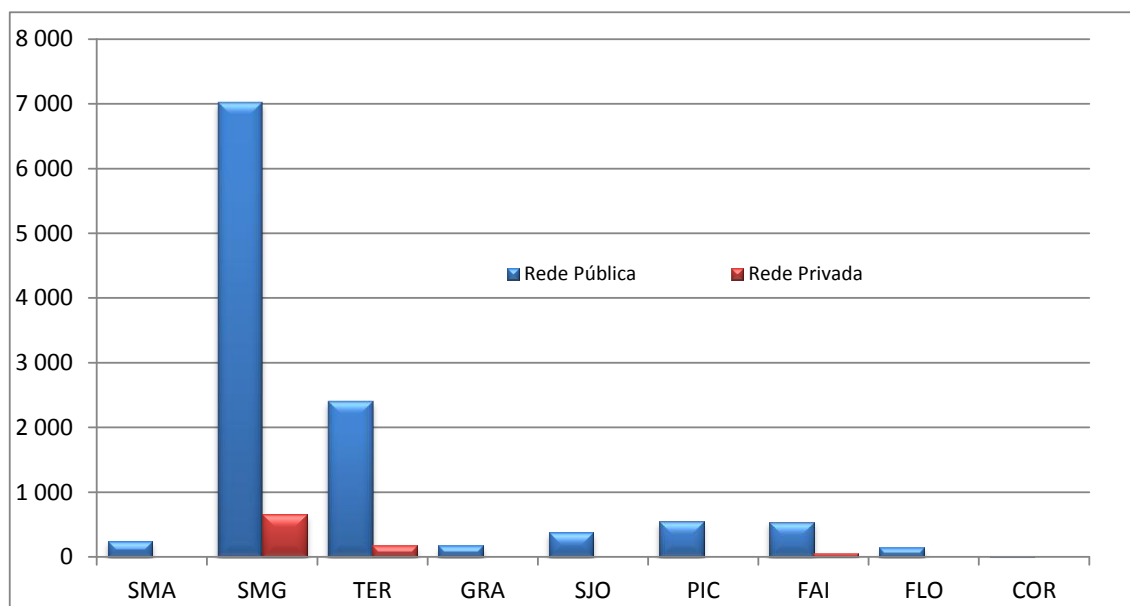
Desagregação por Ilha, Unidade Orgânica e por Escola										
	Inscrições		Transferências		Assiduidade irregular		Prolongamento da frequência		NEEs	
	M	F	M	F	M	F	M	F	M	F
Região:	1327	1154	28	29	0	0	0	0	14	6
II A Gaivota	13	6								
II A Joaninha	19	14	3	3						
II de São Gonçalo	34	13								
II O Palhaço	5	10								
II O Golfinho (Confederação Operária Terceirense)	16	20								
II O Girassol	15	14								
II Obra Social Madre Maria Clara	64	72	1							
Praia da Vitória	64	65								
II O Ninho	2	3								
II de São Lázaro	30	29								
II Um-Dó-Li-Tá (Centro Sócio Educativo de Santa Rita)	10	13								
II Divertiláxia - Actividades de diversão, lazer e espectáculos	22	20								
Graciosa	24	16								
Santa Cruz da Graciosa	24	16								
II O Balão	24	16								
São Jorge	81	72								
Velas	39	34								
II O Roseiral	27	24								
II Instituto de Santa Catarina	12	10								
Calheta	42	38								
II O Golfinho	29	31								
II Bem me Quer (Centro Social e Paroquial de Santo António)	13	7								
Pico	47	40	9							
São Roque do Pico	18	19	1							
II Pica-Pau (Santa Casa da Misericórdia de São Roque)	18	19	1							
Madalena	16	17								
II Centro de Apoio à Criança da Madalena	16	17								
Lajes do Pico	13	4	8							
II O Arco-Iris	13	4	8							
Faial	72	65								2
Horta	72	65								2
II O Castelinho - Lar das Criancinhas da Horta	36	27								2
II Roda Viva (Casa de infância de Santo António)	36	38								
Flores	8	6	3	2						
Santa Cruz das Flores	8	6	3	2						
II O Girassol	8	6	3	2						
Corvo	9	4								
Vila do Corvo	9	4								
II Planeta Azul	9	4								

1.º CICLO DO ENSINO BÁSICO – ENSINO REGULAR

Neste nível de escolaridade, a rede privada representa apenas 7,8% do total de matrículas nas duas redes. Na rede privada, este nível é ministrado nas instituições particulares que poderão oferecer outros níveis de ensino.

Na rede pública, este nível de escolaridade é ministrado nas EB1s e EB1/JIs integradas na Unidades Orgânicas.

Alunos matriculados no 1.º ciclo do ensino básico, segundo a rede
(Ensino Regular)



**1º CICLO DO ENSINO BÁSICO
CURRÍCULO REGULAR**

MATRICULAS E APROVEITAMENTO POR ANO DE ESCOLARIDADE E POR SEXO

Rede Pública

Desagregação por Ilha, por Unidade Orgânica e por Escola																
1º Ano																
	1º Nível		Municípios				Transfer.		Progressões		Exempções		Abandono			
	M	F	2º Nível	3º Nível	4º Nível	M	F	M	F	M	F	Não Aproveit.	Faltas	Desistências	Abandono	
	M	F	M	F	M	F	M	F	M	F	M	F	M	F	M	F
Região: 1423 1294																
Santa Maria	32	26						1	27	23	5	2				
ES de Santa Maria								1	27	23	5	2				
EB1/JI de Almagreira	4	3							2	3	2					
EB1/JI D. António de Sousa Braga	1								1							
EB1/JI de São Pedro	5	5							4	4	1	1				
EB1/JI de Vila do Porto	16	15							14	14	2	1				
EB1/JI de Azeitão	6	3						1	6	2						
São Miguel	876	790						14	27	753	706	106	54	3	3	
EI de Água de Pau	24	22							24	22						
EB1/JI João Ferreira da Silva	22	18							22	18						
EB1/JI Padre João Casiano Flores	2	4							2	4						
EBI de Lagoa	81	57						2	74	52	5	5				
EB1/JI Dr. Francisco Machado Faria e Maia	12	7						1	11	5	2					
EB1/JI Marquês Atome Correia	10	6							10	6						
EB1/JI Francisco Correia da Costa	20	23							17	21	3	2				
EB1/JI Prof. Octávio Gomes Filipe	8	3							7	3	1					
EB1/JI Tavares Canário	14	5						1	12	4	1	1				
EB1/JI Dr. José Pereira Botelho	9	11							9	11						
EB1/JI D. Manuel de Medeiros Guerreiro	8	2							8	2						
ES do Nordeste	25	26							22	26	2	1				
EB1/JI Prof. Manuel Francisco Correia	6	3							5	3	1					
EB1/JI de Algarvia	3	6							3	6						
EB1/JI de Lomba da Fazenda	7	7							6	7		1				
EB1/JI de Nordeste	8	7							7	7	1					
EB1/JI Manuel Inácio de Melo	1	3							1	3						
EI Camo da Maia	90	98						6	5	94	93					
EB1/JI de Santa Clara	28	29						1	5	27	29					
EB1/JI de Ramalho	8	8						1	7	8						
EB1/JI de São José	11	11						1	10	10						
EB1/JI Prof. Dr. Alexandre Loboares Furtado	24	22						2	1	22	21					

**1º CICLO DO ENSINO BÁSICO
CURRÍCULO REGULAR**

MATRICULAS E APROVEITAMENTO POR ANO DE ESCOLARIDADE E POR SEXO

Rede Pública

	Desagregação por Ilha, por Unidade Orgânica e por Escola																	
	1º Ano																	
	Matriculadas				Transfer.		Progressões		Reaprop.		Desistências		Abandono					
	1º Nível		2º Nível		3º Nível		4º Nível		M	F	M	F	M	F	M	F	M	F
	Região: 1428		1194		29		41		1120		1145		176		104		3 4	
EB1/II Prof. José Fernando Leite	3	2																
EB1/II de Faial da Terra	5								2	2								
EB1/II de Lomba do Louço	8	5								7	5							
EB1/II Monsenhor João Mascoso Amaral Ferreira	11	11							10	11								
EB1/II de Lomba do Boão	2	3							2	2								1
EB1/II de Ribeira Quente	5	3							5	3								
EB1,2,3/II de Furnas	9	11							9	8								1
EBI da Maia	55	39							1	47	29							8 9
EB1/II de Fátima da Ajuda	13	10								8	6							5 4
EB1/II Prof. Amâncio da Câmara Leite	10	9								10	9							1 1
EB1/II Prof. Manuel Jacinto da Ponte	20	9								19	7							1 2
EB1/II Padre Dr. Laudelino da Câmara Montir	9	7								8	6							1 1
EB1/II de São Brás	3	4								1	3							1 1
EBI de Rabo de Peixe	92	88								1	6	39	31					2 1
EB1/II António Medeiros Frazão	3	4								3	4							
EB1/II Prof. António Augusto da Mota Frazão	14	12								14	12							
EB1/II António Tavares Torres	10	11								1	8	10						2
EB1/II D. Paulo José Tavares	18	29								18	28							1
EB1,2,3/II da Vila de Rabo de Peixe	47	32								1	5	46	27					
EBI da Ribeira Grande	95	84								1	73	78	20					6 1
EB1/II de Ribeirinha	15	16								13	15							2 1
EB1/II de Conceição	17	19								14	19							3
EB1/II de Foros	21	16								17	16							3 1
EB1/II de Mariz	15	10								10	8							5 2
EB1/II Madre Teresa da Amonciada	16	12								1	11	9						4 3
EB1/II de Santa Bárbara	11	11								8	11							3
ES de Vila Franca do Campo	50	48								1	49	46						1 1
EB1/II Francisco de Medeiros Garçopa	7	6								6	6							1
EB1/II Prof. Teotónio Machado de Andrade	4	6								4	6							
EB1/II Prof. António dos Santos Estêvão	19	15								19	14							1
EB1/II Padre Manuel Ernesto Ferreira	20	21								1	20	20						

**1º CICLO DO ENSINO BÁSICO
CURRÍCULO REGULAR**

MATRÍCULAS E APROVEITAMENTO POR ANO DE ESCOLARIDADE E POR SEXO

Rede Pública

	Desagregação por Ilha, por Unidade Orgânica e por Escola																															
	1º Ano																															
	1º Nível				2º Nível				3º Nível				4º Nível																			
	M	F	M	F	M	F	M	F	M	F	M	F	M	F	M	F	Repetições		Desistências		Abandono											
	Região: 1428 1294														29	41	1220	1145	176	104	3	4										
EI de Ponta Garça	29	34																														
ES1,2,3/II de Ponta Garça	29	34																														
Terceira	299	259																														
EI de Angra do Heroísmo	79	75																														
ES1/II de São João de Deus	13	5																														
ES1/II de Ribeirinha	3	4																														
ES1/II Beato João Baptista Machado	1																															
ES1/II de Santo Amaro	7	5																														
ES1/II Infante D. Henrique	29	36																														
ES1,2,3/II de Angra do Heroísmo	26	25																														
ES8 Tomas de Borja	68	61																														
ES1/II de Pico da Urze	8	7																														
ES1/II de Cinco Ribeiras	2	4																														
ES1/II de Duas Ribeiras	2	2																														
ES1/II de Povo Santo	4	3																														
ES1/II de Santa Bárbara	3	7																														
ES1/II de São Bartolomeu dos Regatos	6	5																														
ES1/II de São Marcos da Calhera	9	10																														
ES1/II de Caselinho	4	2																														
ES1/II Prof. Maximiano F. Rocha	20	10																														
ES1,2,3/II/SEA Tomas de Borja	10	11																														
ES1 Francisco Ferreira Drummond	26	28																														
ES1,2,3/II de Vila de São Sebastião	9	11																														
ES1/II de Porto Judeu	17	17																														
ES1 de Praia de Vitória	112	77																														
ES1/II de Agualva	6	6																														
ES1/II de Cabo da Praia	2	2																														
ES1/II de Fonte do Bastardo	7	7																														
ES1/II Lomboz Oculto	9	6																														
ES1/II de Aldeia Nova	12	8																														
ES1/II de Suse Aires N.º 4	9	9																														

**1º CICLO DO ENSINO BÁSICO
CURRÍCULO REGULAR**

MATRÍCULAS E APROVEITAMENTO POR ANO DE ESCOLARIDADE E POR SEXO

Rede Pública

	Desagregação por Ilha, por Unidade Orgânica e por Escola															
	1º Ano															
	1º Nível				2º Nível				3º Nível				4º Nível			
	M	F	M	F	M	F	M	F	M	F	M	F	M	F	M	F
Região:	1428	1294														
ESS das Lajes do Pico	22	23														
EB1/II de Lajes do Pico	8	4														
EB1/II de Ribeira do Meio	2	5														
EB1/II de Silveira	1	1														
EB1/II de Calheta do Neaquiém	6	5														
EB1/II de Ribeiras	1	3														
EB1/II de Ribeirinha	1	2														
EB1/II de São João	3	3														
ESS da Madalena	33	30														
EB1 de Castêlaria	5	2														
EB1/II de Bandéras	2	3														
EB1/II de Coação Velha	4	4														
EB1 de São Mateus	4	7														
EB1.1.3 Cardenal Costa Nunes	18	14														
ESS de São Roque do Pico	16	16														
EB1/II de Praia da e Santo Amaro	4	4														
EB1/II de Santa Lúcia	1	1														
EB2.3.8 de São Roque do Pico	11	11														
Total	68	79	1	62	73	6	5									
EB1 de Horta	68	79														
EB1.1 António José de Ávila	11	16														
EB1/II de Capelo e Praia do Norte	14	14														
EB1/II de Castelo Branco	9	11														
EB1/II de Cedros	4	2														
EB1/II de Feira	7	3														
EB1/II de Flamengos	13	5														
EB1/II de Vista Alegre	8	12														
EB1/II de Passadouro	9	9														
EB1/II de Pedro Miguel	6	5														
EB1/II de Praia do Almonacidife	1	2														

**1º CICLO DO ENSINO BÁSICO
CURRÍCULO REGULAR
MATRÍCULAS E APROVEITAMENTO POR ANO DE ESCOLARIDADE E POR SEXO**

Rede Pública

	Desagregação por Ilha, por Unidade Orgânica e por Escola																							
	1º Ano																							
	1º Nível		2º Nível		3º Nível		4º Nível		Transfer.		Progressões		Reaprov.		Desistências		Abandonos							
	M	F	M	F	M	F	M	F	M	F	M	F	M	F	M	F	M	F						
	Região: 1428		1294						29		41		1220		1145		176		104		3		4	
Flores	13	20							1	1	10	17	2	2										
ES das Flores	13	20							1	1	10	17	2	2										
EB1.2/II das Lajes das Flores	7	6							1	1	4	5	2	2										
EB1/II de Ponta Delgada	1	2									1	2												
EB1.3/IS Pde Município de Feitas	5	12									5	10	2	2										
Corvo	1	2									1	2												
EB1 Município de Silveira	1	2									1	2												
EB1.2.3 Município da Silveira	1	2									1	2												

**1º CICLO DO ENSINO BÁSICO
CURRÍCULO REGULAR**

MATRÍCULAS E APROVEITAMENTO POR ANO DE ESCOLARIDADE E POR SEXO

Rede Pública

	Desagregação por Ilha, por Unidade Orgânica e por Escola																						
	2º Ano																						
	Masc. 1º Nível						Masc. 2º Nível						Transf.		Progressos		Reproch.		Desistências		Abandono		
	M	F	M	F	M	F	M	F	M	F	M	F	M	F	M	F	M	F	M	F	M	F	
Região:	251	175	1291	1271								37	45	1270	1256	232	163	3	2				
Santa Maria	5	2	25	30								25	29	5	3								
ES de Santa Maria	5	2	25	30								25	29	5	3								
EB/JI de Almagreira	1	4	4	3								4	2	1	1								
EB/JI D. António de Sousa Braga	1	1	4	1								1	4										
EB/JI de São Pedro	1	3	2	2								4	2										
EB/JI de Vila do Porto	3	2	13	15								13	15	3	2								
EB/JI de Azeitão			4	6								3	6	1									
São Miguel	175	121	727	762								20	28	743	771	136	82	3	2				
EBI de Água de Pau	2	2	27	32								27	32	2	2								
EB/JI João Ferreira da Silva	2	2	26	28								26	28	2	2								
EB/JI Padre João Caetano Flores			1	4								1	4										
EBI de Lagos	10	12	69	69								2	3	63	64	13	14	1					
EB/JI Dr. Francisco Machado Faria e Maia	4	4	9	7								8	7	5	4								
EB/JI Marquês Jacomé Correia			11	9								9	9	2									
EB/JI Francisco Carneiro da Costa	5	2	25	25								27	22	2	5	1							
EB/JI Prof. Octávio Gomes Filipe			4	9								2	3	6	1	1							
EB/JI Tavares Cunha	1	7	6									1	1	6	4	2							
EB/JI Dr. José Pereira Botelho	1	4	10	9								8	11	3	2								
EB/JI D. Manuel de Medeiros Guerreiro	1	3	4									1	2	5									
ES do Nordeste	4	25	28									1	23	27	5	1							
EB/JI Prof. Manuel Francisco Correia	3	5	6									1	6	6	1								
EB/JI de Algarvia			2	9								1	9	1									
EB/JI de Lomba da Fazenda	1	5	5									4	4	2	1								
EB/JI de Nordeste			7	5								6	5	1									
EB/JI Manuel Inácio de Melo			6	3								6	3										
EBI Canto da Maia	19	12	102	98								7	4	105	102	9	4						
EB/JI de Santa Clara	4	1	39	40								40	40	3	1								
EB/JI de Ramalho			6	10								6	10	8	2								
EB/JI de São José	3	5	13	11								4	1	12	15								
EB/JI Prof. Dr. Alexandre Lichares Ferrado	7	1	26	22								3	2	24	20	6	1						

**1º CICLO DO ENSINO BÁSICO
CURRÍCULO REGULAR**

MATRÍCULAS E APROVEITAMENTO POR ANO DE ESCOLARIDADE E POR SEXO

Rede Pública

	Desagregação por Ilha, por Unidade Orgânica e por Escola																	
	2º Ano																	
	Matrículas						Transfer.		Progressões		Exemplos		Desistências		Abandono			
	1º Nível		2º Nível		3º Nível		4º Nível		M	F	M	F	M	F	M	F	M	F
	M	F	M	F	M	F	M	F	M	F	M	F	M	F	M	F	M	F
Região:	251	175	1291	1271														
EB1/II Cecília Méreles	5	5	18	15														
EB1/II Roberto Ivesa	16	17	101	98														
EB1/II de São Pedro	2	2	21	26														
EB1/II de Maniz	3	2	24	23														
EB1/II de Livramento	7	7	26	28														
EB1/II de São Roque	4	6	30	21														
EB1/II dos Azeites	14	5	57	58														
EB1/II Cardenal Humberto Medeiros	8	1	21	19														
EB1/II Eng. José Cordeiro	2	10	7	7														
EB1/II de Milhagens	3	10																
EB1/II de Coarzo	2	1	5	3														
EB1/II de Corvoada	1	2	8	11														
EB1/II de Raiva	1	1	5	8														
EB1/II de Vila das Capelas	16	13	73	62														
EB1/II João Francisco Cabral	1	1	4	3														
EB1/II Manuel Antonio de Vasconcelos	3	1	6	1														
EB1/II de Vila das Capelas	4	2	23	16														
EB1/II de Foz da Luz	1	4	2	6														
EB1/II Francisco José de Medeiros	2	2	4	5														
EB1/II Padre Antonio Nunes	5	4																
EB1/II de Santa Bárbara	1	6	4	4														
EB1/II de Santo Antonio	2	2	12	9														
EB1/II São Vicente Ferreira	4	1	6	9														
EB1/II de Poços	1	1	5	5														
EB1/II dos Guinões	3	1	19	33														
EB1/II de Candelária	7	10																
EB1/II Comendador Augusto José Dias	4	7																
EB1/II Padre José Cabral Lindo	1	7																
EB1/II Dr. Carlos Benemacour Leça	1	4	5	5														
EB1/II Padre José Gomes Pereira	2	1	3	4														

**1º CICLO DO ENSINO BÁSICO
CURRÍCULO REGULAR**

MATRÍCULAS E APROVEITAMENTO POR ANO DE ESCOLARIDADE E POR SEXO

Rede Pública

		Desagregação por Ilha, por Unidade Orgânica e por Escola																	
		2º Ano																	
		1º Nível		2º Nível		3º Nível		4º Nível		Transfer.		Progressões		Reapropriações		Desistências		Abandono	
M	F	M	F	M	F	M	F	M	F	M	F	M	F	M	F	M	F	M	F
Região:		251	175	1291	1271														
EBS da Povoação		4	5	41	37														
EB1/JI Prof. José Fernando Leite		1	2	5	7														
EB1/JI de Faial da Terra		1	1	1	1														
EB1/JI de Lomba do Loução				5	6														
EB1/JI Monsenhor João Maurício Amarel Ferreira				12	8														
EB1/JI de Lomba do Bôlho		1		4	4														
EB1/JI de Ribeira Quente		1	1	3	4														
EB1,2,3/JI de Furnas		2	1	11	7														
EB1 de Mias		15	6	27	31														
EB1/JI de Fozas da Ajuda		4	2	4	6														
EB1/JI Prof. Amâncio de Câmara Leite		6	1	3	7														
EB1/JI Prof. Manuel Jacinto da Ponte		1	3	9	6														
EB1/JI Padre Dr. Louísio de Câmara Moisés		3		8	10														
EB1/JI de São Brás		1		3	2														
EB1 de Rabo de Peixe		26	30	69	71														
EB1/JI António Medeiros Frazão		1	1	4	3														
EB1/JI Prof. António Augusto da Nota Frazão		1	1	18	14														
EB1/JI António Tavares Torres		1	1	6	11														
EB1/JI D. Paulo José Tavares		9	7	12	17														
EB1,2,3/JI da Vila de Rabo de Peixe		14	20	29	21														
EB1 de Ribeira Grande		25	12	57	79														
EB1/JI de Ribeira		3	3	15	14														
EB1/JI de Conceição		8	2	8	8														
EB1/JI de Foros		3	1	6	13														
EB1/JI de Mairiz		8	3	11	14														
EB1/JI Madre Teresa da Anunciada		3	2	10	17														
EB1/JI de Santa Bárbara		1		7	8														
EBS de Vila Franca do Campo		14	3	43	50														
EB1/JI Francisco de Medeiros Garroga		2	2	5	3														
EB1/JI Prof. Teotónio Machado de Andrade		2		7	7														

**1º CICLO DO ENSINO BÁSICO
CURRÍCULO REGULAR**

MATRICULAS E APROVEITAMENTO POR ANO DE ESCOLARIDADE E POR SEXO

Rede Pública

	Desagregação por Ilha, por Unidade Orgânica e por Escola																	
	2º Ano																	
	Municípios																	
	1º Nível		2º Nível		3º Nível		4º Nível		Transfer.		Progressões		Repetições		Desistências		Abandono	
M	F	M	F	M	F	M	F	M	F	M	F	M	F	M	F	M	F	
	Região: 251 175 1291 1271																	
ES1/II Prof. António dos Santos Botelho	6	1	18	20							37	45	1270	1256	252	163	3	2
ES1/II Padre Manuel Ernesto Ferreira	4		13	15									1	11	14	6		
ES1 de Ponta Garya	7	3	17	16									1	20	15	4	3	
ES1.2.3/II de Ponta Garya	7	3	17	16									1	20	15	4	3	
Ferreira	44	36	290	274							12	10	268	246	54	54		
ES1 de Agra do Heroísmo	16	13	96	79							4	6	84	63	34	23		
ES1/II de São João de Deus	5	5	5	5							1	1	5	2	4	3		
ES1/II de Ribeira	1	2	5	6							1	1	4	4	1	3		
ES1/II Beato João Baptista Machado	1		3	4									2	3	2	1		
ES1/II de Santo Amaro	1	5	4	4									5	4	1	1		
ES1/II Infante D. Henrique	7	4	55	38							2	5	48	31	12	6		
ES1.2.3/II de Agra do Heroísmo	2	1	23	22									20	19	5	4		
ES8 Tomaz de Borja	8	12	65	58							1		65	55	7	15		
ES1/II de Pico da Urze	1	1	2	3									2	7	1	2		
ES1/II de Cinco Ribeiras			4	2									4	2				
ES1/II de Dore Ribeiras			3	4									3	3		1		
ES1/II de Posto Santo	2	1	7	6									7	6	2	1		
ES1/II de Santa Bárbara	1		6	4									6	5				
ES1/II de São Bartolomeu dos Regatos	1	4	3	3									4	6	3	3		
ES1/II de São Mateus da Calheta	4	4	11	5							1		11	6	3	3		
ES1/II de Caminho	1	1	1	2									2	2	1	1		
ES1/II Prof. Maximino F. Rocha	1	7	5	5									6	4	1	2		
ES1.2.3/II S.E.A. Tomaz de Borja	2	20	14	14									20	14	2			
ES1 Francisco Ferreira Drummond			31	32							1		19	25	11	7		
ES1.2.3/II de Vila de São Sebastião			13	16							1		9	16	3			
ES1/II de Porto João			18	16									10	9	8	7		
ES1 de Praia da Vitória	19	11	79	88							5	2	86	92	7	5		
ES1/II de Agualva			6	3									6	3				
ES1/II de Cabo da Praia	1	1	1	1									1	1	2			
ES1/II de Fonte do Barzardó	1	1	7	2									1	7	2			

1º CICLO DO ENSINO BÁSICO
CURRÍCULO REGULAR

MATRÍCULAS E APROVEITAMENTO POR ANO DE ESCOLARIDADE E POR SEXO

Rede Pública

Desagregação por Ilha, por Unidade Orgânica e por Escola																		
2º Ano																		
	Matrículas																	
	1º Nível		2º Nível		3º Nível		4º Nível		Transfer.		Progressões		Reapros.		Desistências		Abandono	
	M	F	M	F	M	F	M	F	M	F	M	F	M	F	M	F	M	F
Região:	251	175	1291	1271														
ES1.1/I Imóvel Godart	2	2	9	2														
ES1.1/I de Aldéa Nova	2	2	8	6														
ES1.1/I de São Aires N.º 4	1	1	10	5	1	1	9	8										
ES1.1/I Padre Lino Vieira Figueiredo	3	1	4	4														
ES1.1/I de Porto Martins	1	1	1	1														
ES1.1/I de Casa da Ribeira	3	1	3	7														
ES1.1/I de Santa Louisa	1	1	4	4														
ES1.1/I de Santa Rita	2	3	6	7	1	3	7											
ES1.1/I de São Brás	4	7																
ES1.1/I de Vila Nova	3	9	6	2	3	6	2											
ES1.2.3.II Francisco Omeelas da Câmara	3	2	19	29	1	1	18	26	3	4								
ES1 dos Biscoitos	1	19	17	1	2	14	11	5	4									
ES1.1/I de Alhares	2	7																
ES1.1/I de Raminho	1	4	1	1	1	2	4	2										
ES1.2.3.III de Biscoitos	15	9																
Graciosa	5	3	21	23	1	22	23	3	3									
ES8 de Graciosa	5	3	21	23	1	22	23	3	3									
ES1.1/I de Santa Cruz	1	1	9	12														
ES1.1/I de Guadalupe	2	4	5	4	4	5	2											
ES1.1/I de Luz	1	4	4															
ES1.1/I de Vila da Praia	2	1	4	2	1	5	3											
São Jorge	4	4	42	37	1	2	37	33	8	6								
ES8 de Calheta	2	13	10	9	9	4	3											
ES1.1/I de Ribeira Seca	5	4																
ES1.1/I de Calheta	2	8	6	4	6	4	2											
ES1 de Vila do Topo	1	9	7	10	7													
ES1.2.3.III de Vila do Topo	1	9	7	10	7													
ES8 de Velas	3	2	20	20	1	2	18	17	4	3								
ES1.1/I de Velas	2	11	9	1	10	8	2	1										
ES1.1/I de Beira	1	2	3	4	2	3	2	1	2									

1º CICLO DO ENSINO BÁSICO
CURRÍCULO REGULAR

MATRICULAS E APROVEITAMENTO POR ANO DE ESCOLARIDADE E POR SEXO

Rede Pública

	Desagregação por Ilha, por Unidade Orgânica e por Escola																			
	2º Ano																			
	1º Nível		Matriculas				Transfer.				Progressões				Reserções		Desistências		Abandono	
	M	F	1º Nível	2º Nível	3º Nível	4º Nível	M	F	M	F	M	F	M	F	M	F	M	F	M	F
Região: 251 175 1291 1271																				
EB1/JI de Santo Amaro			3	2																
EB1 de Urzela			3	5																
Pico	7	3	83	49						2	4	79	47	9	1					
ES das Lajes do Pico	1	1	29	17						1	2	28	16	1						
EB1/JI de Lajes do Pico			6	4								6	4							
EB1/JI de Ribeira do Meio			4	1								3	1	1						
EB1/JI de Silveira			1	5	1							1	5	1						
EB1/JI de Cultura do Nequém			1	5	1							1	5							
EB1/JI de Ribeiras			5	6								5	6							
EB1/JI de Ribeirinha			3	4								3	4							
EB1/JI de São João			1									1								
ES da Madalena	6	2	39	31								2	38	20	7	1				
EB1 de Candéleira	1	1	1	4								1	1	3	1	1				
EB1/JI de Bandéiras			2	1								2	1							
EB1/JI de Crição Velha			4	5								4	5							
EB1 de São Mateus			3	4	1							4	1	4	1	3				
EB1,2,3 S. Cardeal Costa Nunes			2	1	18	10						1	17	10	3					
ES de São Roque do Pico			25	11								1	23	11	1					
EB1/JI de Prainha e Santo Amaro			4	2								4	2							
EB1/JI de Santa Lúcia			2	1								2	1							
EB2,3 S de São Roque do Pico			19	8								1	17	8	1					
Faial	8	3	85	74						1	77	65	16	11						
EB1 de Horta			8	85	74							1	77	65	16	11				
EB1,2 António José de Ávila			4	1	22	14								22	14	4	1			
EB1/JI de Capelo e Praia do Norte			3	2								3	2							
EB1/JI de Castelo Branco			10	6								9	6	1						
EB1/JI de Cedros			1	6	4							6	3	2						
EB1/JI de Feneira				7	2							7	1	1	1					
EB1/JI de Flamengo			11	8								1	6	6	5	1				
EB1/JI de Viana Alegre			13	8								11	7	2	1					

**1º CICLO DO ENSINO BÁSICO
CURRÍCULO REGULAR**

MATRÍCULAS E APROVEITAMENTO POR ANO DE ESCOLARIDADE E POR SEXO

Rede Pública

	Desagregação por Ilha, por Unidade Orgânica e por Escola																	
	2º Ano																	
	1º Nível				2º Nível				3º Nível				4º Nível					
	M	F	M	F	M	F	M	F	M	F	M	F	M	F	M	F		
Região:	251	175	1291	1271														
	2	1	8	17														
EB1/II de Pauzeiro																		
EB1/II de Pedro Miguel	1		4	6														
EB1/II de Praia do Almoxarife	1		1	7														
Flores	3	3	15	19	37	45	1270	1236	232	163	3	2						
					M	F	M	F	M	F	M	F	M	F	M	F		
EB1/II das Flores	3	3	15	19	1		16	19	1		3	2						
EB1/II das Lajes das Flores	3	3	6	3	1		16	19	1		3	1						
EB1/II de Ponta Delgada	1		1				8	3	1		3	1						
EB1.1.1/1.3 Pda Maucício de Freitas			8	16	1		7	16										
Corvo			3	3			3	3										
EB1 Mouninho da Silveira			3	3			3	3										
EB1.1.2 Mouninho da Silveira			3	3			3	3										

**1º CICLO DO ENSINO BÁSICO
CURRÍCULO REGULAR**

MATRICULAS E APROVEITAMENTO POR ANO DE ESCOLARIDADE E POR SEXO

Rede Pública

	Desagregação por Ilha, por Unidade Orgânica e por Escola																						
	3º Ano																						
	1º Nível				2º Nível				3º Nível				Transfer.		Progressões		Retenções		Desistências		Abandono		
	M	F	M	F	M	F	M	F	M	F	M	F	M	F	M	F	M	F	M	F	M	F	
Região:	47	25	188	126	1272	1267		49	25	1368	1290	145	102	5	1								
Santa Maria			1	1	33	30		2	1	31	28	1	1	1									
ES de Santa Maria			1	1	33	30		2	1	31	28	1	1	1									
EB/JI de Almagreira					3	3				3	2			1									
EB/JI D. Antonio de Sousa Braga					1	1				1	1												
EB/JI de São Pedro					1	4	1			4	2												
EB/JI de Vila do Porto			1		18	13		2		16	12			1									
EB/JI de Azeiteiro					7	12				1	7			11									
São Miguel	38	18	135	85	745	745		26	14	812	779	77	55	3									
EBI de Água de Pau	2	3	1	28	21			2		29	24												
EB/JI João Ferreira da Silva	2	3	1	23	19			1		25	22												
EB/JI Pedro João Castejo Flores					5	2		1		4	2												
EBI de Lages	1	1	8	6	67	74		3		66	73	6	3	1									
EB/JI Dr. Francisco Machado Faria e Maia			2	2	13	15		1		11	17	2	1										
EB/JI Marçapê, Jacome Correia					11	9				10	9			1									
EB/JI Francisco Carreira da Costa					1	15	18			15	19												
EB/JI Prof. Octávio Gomes Filgo			1		6	7		1		5	7			1									
EB/JI Tavares Castano			1	1	7	10				6	10	2	1										
EB/JI Dr. José Pereira Boelbo			3	1	11	13				14	13			1									
EB/JI D. Manuel de Medeiros Oeiteiro	1	1	1	1	4	2		1		5	3			1									
ES do Nordeste			4	2	32	15				31	13	5	4										
EB/JI Prof. Manuel Francisco Correia			3	1	7	1				6		4	2										
EB/JI de Algarvia					6	1				6			1										
EB/JI de Lomba da Fancada			1		4	10				5	10												
EB/JI de Nordeste					13	3				12	2	1	1										
EB/JI Manuel Inácio de Melo					1	2				2	1												
EBI Canto da Maia	6	4	11	9	100	118		2	4	105	123	9	4	1									
EB/JI de Santa Clara	1	1	1	35	40					33	41	3											
EB/JI de Ramalho					13	7				13	7												
EB/JI de São José	4	1	6	2	15	15		1	4	19	12	4	2	1									
EB/JI Prof. Dr. Alexandre Louzãres Furtado	1	1	1	1	19	33				19	32	2	2										

1º CICLO DO ENSINO BÁSICO
CURRÍCULO REGULAR

MATRÍCULAS E APROVEITAMENTO POR ANO DE ESCOLARIDADE E POR SEXO

Rede Pública

	Desagregação por Ilha, por Unidade Orgânica e por Escola														3º Ano																
	1º Nível		2º Nível				3º Nível				4º Nível				Transfer.		Progressões			Reaprop.			Desistências			Abandono					
	M	F	M	F	M	F	M	F	M	F	M	F	M	F	M	F	M	F	M	F	M	F	M	F	M	F	M	F			
	47		25		188		126		1272		1267				49		25		1308		1290		145		102		5		1		
Região:																															
EB1/J Cecília Meireles	1	1	3	7	18	23										1		21		31											
EB1 Roberto Freixo	6	2	10	9	98	95										3	3	107	99	4	4										
EB1/J de São Pedro	4	1	3	3	23	36										1	2	32	36	2	2										
EB1/J de Maria			1	1	29	24												30	25												
EB1/J de Livramento			1	3	20	23												1	20	24	1										
EB1/J de São Roque	2	1	5	2	21	12												23	14	2	1										
EB1 dos Anifés	2	1	7	8	66	51												1	61	57	12	2									
EB1/J Cardenal Humberto Medeiros			5	1	24	14												1	25	15	3										
EB1/J Eng. José Correio				4	7	9												1	6	13											
EB1/J de Milhazes					10	7													7	6	3	1									
EB1/J de Oliveira	1		2	3	6	8												1	5	10	4										
EB1/J de Covoadá					11	8													9	7	2	1									
EB1/J de Refra	1	1			8	5													9	6											
EB1 de Vila das Capelas	2		8	3	50	65												3	2	52	58	5	8								
EB1/J João Francisco Cabral					4	2													4	2											
EB1/J Manuel António de Vasconcelos					1	2													1	1	1	1									
EB1/J de Vila das Capelas					1	16	16												1	16	15	1									
EB1/J de Fátima da Luz	2		2		2	7													2	7	2										
EB1/J Francisco José de Medeiros			2	2	3	3													3	3	1										
EB1/J Padre António Nunes			1		6	8													6	6	1	2									
EB1/J de Santa Bárbara			1	1	4	5													1	4	3	2									
EB1/J de Santo António			1		7	14													7	14											
EB1/J São Vicente Ferreira			1		7	5													8	5											
EB1/J de Popos			1	1	1	3													1	2	1	2									
EB1 dos Gaietes			12	4	27	35													1	30	27	9	11								
EB1/J de Castelana					3	4														2	4	1									
EB1/J Comendador Angelo José Dias			1		4	7													1	5	4	2									
EB1/J Padre José Cabral Lando			2		7	5														7	5	2									
EB1 Dr. Carlos Emmanuel Lega			3		6	8														9	8										
EB1/J Padre José Gomes Pereira			6	4	7	13														7	8	6	9								

**1º CICLO DO ENSINO BÁSICO
CURRÍCULO REGULAR**

MATRICULAS E APROVEITAMENTO POR ANO DE ESCOLARIDADE E POR SEXO

Rede Pública

	Desagregação por Ilha, por Unidade Orgânica e por Escola																									
	3º Ano																									
	1º Nível				2º Nível				3º Nível				4º Nível		Transfer.		Progressões		Reaproveit.		Desistências		Abandono			
	M	F	M	F	M	F	M	F	M	F	M	F	M	F	M	F	M	F	M	F	M	F	M	F	M	F
Região:	47	25	188	126	1272	1267					49	25	1308	1290	145	102	5	1								
ESB da Povoação	3		2	2	31	36																				
EB1/II Prof. José Fernando Leite					3	2																				
EB1/II de Faial da Terra					2	2																				
EB1/II de Lomba do Leopoldo			1	1	5	3																				
EB1/II Monsenhor João Maurício Amarel Ferreira					10	12																				
EB1/II de Lomba do Borko			1	3	2	2																				
EB1/II de Ribeira Quente			1	2	8	3																				
EB1,2,3/II de Furnas	3				6	7																				
EB1 de Mas	1	1	13	2	38	38																				
EB1/II de Fesim da Ajuda			6	1	2	7																				
EB1/II Prof. Amácio da Câmara Leite	1	1	2		13	8																				
EB1/II Prof. Manuel Jacinto da Ponte			4	1	11	12																				
EB1/II Padre Dr. Leodínio da Câmara Moim					9	9																				
EB1/II de São Eras			1	3	2	2																				
EB1 de Rabo de Peixe	10	4	19	16	66	47																				
EB1/II António Medeiros Franks	1	1	1	1	3	2																				
EB1/II Prof. António Augusto da Moza Franks			5	1	17	10																				
EB1/II António Tavares Torres	2	1	1	2	12	15																				
EB1/II D. Paulo José Tavares	4	1	6	4	9	12																				
EB1,2,3/II da Vila de Rabo de Peixe	3	2	6	8	25	10																				
EB1 de Ribeira Grande	7	3	29	21	67	87																				
EB1/II de Ribeirinha	2	1	8	5	13	12																				
EB1/II de Conceição	2	1	5	3	7	15																				
EB1/II de Feros	1	1	6	1	12	16																				
EB1/II de Maric			3	6	10	15																				
EB1/II Madres Teresa da Anunciada	2		6	5	16	24																				
EB1/II de Santa Bárbara			1	1	9	5																				
ESB de Vila Franca do Campo			5	1	53	44																				
EB1/II Francisco de Medeiros Garoga			2		14	9																				
EB1/II Prof. Teotónio Machado de Andrade					2	5																				

**1º CICLO DO ENSINO BÁSICO
CURRÍCULO REGULAR**

MATRÍCULAS E APROVEITAMENTO POR ANO DE ESCOLARIDADE E POR SEXO

Rede Pública

	Desagregação por Ilha, por Unidade Orgânica e por Escola																						
	3º Ano																						
	1º Nível		2º Nível				3º Nível				4º Nível		Transfer.		Progressões		Reapropriações		Desistências		Abandonos		
	M	F	M	F	M	F	M	F	M	F	M	F	M	F	M	F	M	F	M	F	M	F	
Região:	47	25	188	126	1272	1267								49	25	1308	1290	145	102	5	1		
EB 1.1 Prof. António dos Santos Botelho			2	1	28	15										28	15	2	1				
EB 1.1 Padre Manuel Ernesto Ferreira			1		9	15										10	14		1				
EB 1.1 de Ponta Garça			4	1	22	19								2	1	21	19	3					
EB 1.2,3 II de Ponta Garça			4	1	22	19								2	1	21	19	3					
Ferreira	7	2	32	29	289	291								14	9	271	289	42	24	1			
EB 1.1 de Angra do Heroísmo	1	1	9	3	90	86								4	3	80	81	16	6				
EB 1.1 de São João de Deus	1	1	2	1	6	11										6	10	3	2				
EB 1.1 de Ribeirinha			1	1	6	1								1	1	5	2	1					
EB 1.1 Escola João Baptista Mascado					4	1								1	3	1							
EB 1.1 de Santo Amaro					5	4										5	4						
EB 1.1 Infante D. Henrique			3	2	40	41								2	2	34	40	7	1				
EB 1.2,3 II de Angra do Heroísmo			5	3	29	28								1	27	24	5	3					
EB 3.1 Tomas de Borja			2	3	72	78								4	2	62	70	8	9				
EB 1.1 de Pico da Urze					4	3										3	2	1	1				
EB 1.1 de Cinco Ribeiras					2	2										2	2						
EB 1.1 de Dons Ribeiras			1		3	3								2	1	2	2						
EB 1.1 de Ponta Santo					2	10	5									9	5	1	2				
EB 1.1 de Santa Bárbara					8	10	6									6	10	2					
EB 1.1 de São Bartolomeu dos Regatos					9	7										8	7	1					
EB 1.1 de São Mateus da Calheta					10	23										9	19	1	4				
EB 1.1 de Castiello					4	2										4	2						
EB 1.1 Prof. Maximiano F. Rocha			1		7	5										5	4	2	2				
EB 1.2,3 IIISEA Tomas de Borja			1		15	18								2	1	14	17						
EB 1.1 Francisco Ferreira Drummond	5		6	6	26	27								2		26	30	8	3	1			
EB 1.2,3 II de Vila de São Sebastião	3		6	6	12	15								2		13	20	5	1	1			
EB 1.1 de Porto Inês	2				14	12										13	10	3	2				
EB 1.1 de Praia da Vitória	1	1	15	16	85	82								4	3	90	91	7	5				
EB 1.1 de Agualva					1	3										3	4						
EB 1.1 de Cabo da Praia	1				2	1										3	1						
EB 1.1 de Fonte do Barão			1	1	7	11										8	12						

**1º CICLO DO ENSINO BÁSICO
CURRÍCULO REGULAR**

MATRICULAS E APROVEITAMENTO POR ANO DE ESCOLARIDADE E POR SEXO

Rede Pública

	Desagregação por Ilha, por Unidade Orgânica e por Escola																					
	3º Ano																					
	1º Nível		2º Nível				3º Nível				4º Nível		Transfere.		Progressões		Remoções		Desistências		Abandono	
	M	F	M	F	M	F	M	F	M	F	M	F	M	F	M	F	M	F	M	F	M	F
Região:	47	25	188	126	1272	1267	49	25	1508	1290	145	102	5	1								
EB1/JI Irmãos Goolart			1	9	6					8	6	2										
EB1/JI de Alameda Nova			5	2	7	7				12	8											
EB1/JI de Bas Aires Nº 4			3	5	3	3				5	3	3										
EB1/JI Padre Leão Vieira Fagundes				3	3	5		1		2	8											
EB1/JI de Porto Marçom			1	4	5					4	5											
EB1/JI de Casa da Ribeira			1	2	1					3	1											
EB1/JI de Santa Lucit				3	1					3	1											
EB1/JI de Santa Rita			1	1	2	3				2	2	1	2									
EB1/JI de São Eras			1	1	3	2				3	3	1										
EB1/JI de Vila Nova			1	3	6	6		2	1	5	7											
EB1.1.3/JI Francisco Omeletas da Câmara			1	4	29	28		1		29	30	2										
EB1 dos Bispoitos			1	16	18					1	15	17	3	1								
EB1/JI de Altres				7	5					1	5	4	2									
EB1/JI de Ramalho			1	3	3					3	4											
EB1.1.3/JI de Bispoitos				6	10					5	9	1	1									
Graciosa	1	2	18	22						19	22	2										
ES de Graciosa	1	2	18	22						19	22	2										
EB1/JI de Santa Cruz			1	6	14					6	14	1										
EB1/JI de Guadalupe			1	1	4					5	5											
EB1/JI de Luz				5	1					5	1											
EB1/JI de Vila da Praia				3	3					3	2	1										
São Jorge	1	4	9	7	40	45		1	1	42	52	7	3									
ES de Calheta	1	1	14	15						12	15	3	1									
EB1/JI de Ribeira Seca			1	7	3					5	3	2	1									
EB1/JI de Calheta			1	7	12					7	12	1										
EB1 de Vila do Topo			1	5	10					6	10											
EB1.1.3/JI de Vila do Topo			1	5	10					6	10											
ES de Vêtas	1	4	7	6	21	20		1	1	24	27	4	2									
EB1/JI de Vêtas	1	3	5	4	9	9		1	1	9	14	3	1									
EB1/JI de Beira			4	3	2					6	2	1										

**1º CICLO DO ENSINO BÁSICO
CURRÍCULO REGULAR**

MATRÍCULAS E APROVEITAMENTO POR ANO DE ESCOLARIDADE E POR SEXO

Rede Pública

	Desagregação por Ilha, por Unidade Orgânica e por Escola																	
	3º Ano																	
	Matrículas						Transfer.		Progressões		Releções		Desistências		Abandono			
	1º Nível		2º Nível		3º Nível		4º Nível		M	F	M	F	M	F	M	F	M	F
	M	F	M	F	M	F	M	F	M	F	M	F	M	F	M	F	M	F
	Região: 47 25 188 126 1272 1267																	
EB1/II de Santo Amaro			1	2	2						2	2						
EB1 de Urzêlas			1	7	7						7	9						
Pico	1	1	8	1	51	59	5	47	57	8	4							
ESS das Lajes do Pico			25	15					22	14	1	1						
EB1/II de Lajes do Pico			2	3					2	2								
EB1/II de Ribeira do Meio			6	2					6	2								
EB1/II de Silveira			5	1					5	1								
EB1/II de Cabeira do Nequim			3	5					3	5								
EB1/II de Ribeiras			2	1					2	1								
EB1/II de Ribeirão			4	1					3	1	1							
EB1/II de São João			1	2					1	2								
ESS da Madalena			1	6	1	18	29	3	17	38	4	3						
EB1 de Candélica			1	2					1	2	1							
EB1/II de Baudéiras			2	1					2	1								
EB1/II de Criação Velha			1	2					1	2								
EB1 de São Marcos			1	1	3	1		1	2	1	1	1						
EB1,2,3,8 Cardeal Costa Neves			4	1	11	23		2	11	22	2	2						
ESS de São Roque do Pico			1	2	10	15		2	8	15	3							
EB1/II de Friaúta e Santo Amaro			2	4														
EB1/II de Santa Lúcia			2	2	1			2	3	1								
EB1,3,8 de São Roque do Pico			8	10					5	10	3							
Total	1	1	75	61	65	51	10	11										
EB1 de Hora			1	75	61				65	51	10	11						
EB1,2, Antonio José de Ávila			30	18					38	16	2	2						
EB1/II de Capelo e Praia do Norte			3	4					3	4								
EB1/II de Castelo Branco			9	6					8	6	1							
EB1/II de Cedros			5	6					4	5	1	1						
EB1/II de Feira			9						8		1							
EB1/II de Fátimago			1	3	9				2	7	1	3						
EB1/II de Vista Alegre			8	5					7	4	1	1						

**1º CICLO DO ENSINO BÁSICO
CURRÍCULO REGULAR**

MATRÍCULAS E APROVEITAMENTO POR ANO DE ESCOLARIDADE E POR SEXO

Rede Pública

	Desagregação por Ilha, por Unidade Orgânica e por Escola																								
	3º Ano																								
	1º Nível		2º Nível				3º Nível				4º Nível				Transfer.		Progressões		Reversões		Desistências		Abandono		
	M	F	M	F	M	F	M	F	M	F	M	F	M	F	M	F	M	F	M	F	M	F	M	F	
Região:	47	25	133	126	1272	1267								49	25	1308	1290	145	102	5	1				
EB1/II de Fanzaléiro					2	6										2	5								
EB1/II de Pedro Miguel					3	3										3	1								
EB1/II de Praia do Amoxazeiro					3	4											3		3	1					
Flores					21	13								1		19	11			1	2				
EB3 das Flores					21	13								1		19	11			1	2				
EB1,2/II das Lajes das Flores					7	6								1		5	6			1					
EB1/II de Ponta Delgada					3											3									
EB1,2,3/II3 Pde Manteirao de Freitas					11	7										11	5			2					
Corvo			2			1										2	1								
EEI Moinho de Silveira			2			1										2	1								
EB1,2,3 Moinho de Silveira			2			1										2	1								

**1º CICLO DO ENSINO BÁSICO
CURRÍCULO REGULAR**

MATRÍCULAS E APROVEITAMENTO POR ANO DE ESCOLARIDADE E POR SEXO

Rede Pública

		Desagregação por Ilha, por Unidade Orgânica e por Escola																		
		4º Ano																		
		1º Nível		2º Nível		3º Nível		4º Nível		Transfer.		Progressos		Reaprove.		Desistências		Abandonos		
M	F	M	F	M	F	M	F	M	F	M	F	M	F	M	F	M	F	M	F	
Região:		34	25	68	42	215	137	1325	1257	14	22	1272	1208	366	230	1				
Santa Maria		1		29	37	1	28	34	1	4										
EBS de Santa Maria		1		1	29	37	1	28	34	1	4									
EB1/II de Almagreira							2	7			1	6	1	1						
EB1/II D. António de Sousa Braga							2	7			2	6	1	1						
EB1/II de São Pedro							1	5	3		5	4								
EB1/II de Vila do Porto		1					14	14			14	13	2							
EB1/II de Aeroporto							6	6			1	6	5							
São Miguel		30	20	61	39	165	108	791	732	9	7	751	705	287	186	1				
EB1 de Água de Pau		8	2	3	3	2	2	21	21			20	21	14	7					
EB1/II João Ferreira da Silva		8	2	3	3	2	1	19	16			19	15	13	7					
EB1/II Padre João Casiano Flores							1	2	5			1	6	1						
EBS de Lagoa				2	8	11	47	80	46	78	9	15								
EB1/II Dr. Francisco Machado Faria e Maia				1	4	2	8	10	6	11	6	2								
EB1/II Marquês Jacome Correia				1	1	5	11	6	11	6	11	1								
EB1/II Francisco Correia da Costa				1	2	16	23	15	23	2	2									
EB1/II Prof. Octávio Gomes Filipe				1	4		9	7	1	6										
EB1/II Tavares Casarico				1		8	9	8	7	1	3									
EB1/II Dr. José Pereira Botelho				1	1	9	13	10	14											
EB1/II D. Manuel de Medeiros Guerreiro				1	1	5	1	1	5	1	1	5	1							
EBS do Nordeste		1		2	1	40	32	30	27	13	6									
EB1/II Prof. Manuel Francisco Correia		1				5	8	5	7	1	1									
EB1/II de Algarvia						4	7	2	6	2	1									
EB1/II de Lomba da Farneda				2	1	11	10	7	9	8	2									
EB1/II de Nordeste						14	4	13	3	1	1									
EB1/II Manuel Isaac de Melo						6	3	3	2	3	1									
EB1 Camo da Maia		2	5	7	10	5	105	91	2	1	102	95	13	12						
EB1/II de Santa Clara		3		2	2	36	31	1	37	33	1	2								
EB1/II de Ramalho				1		12	3	11	3	1	1									
EB1/II de São José		1	2	1	1	15	19	1	12	22	3	1								
EB1/II Prof. Dr. Alexandre Lameiras Frazão		1		4	4	2	20	26	1	22	26	2	6							

**1º CICLO DO ENSINO BÁSICO
CURRÍCULO REGULAR
MATRÍCULAS E APROVEITAMENTO POR ANO DE ESCOLARIDADE E POR SEXO**

Rede Pública

	Desagregação por Ilha, por Unidade Orgânica e por Escola														4º Ano			
	Municípios														4º Ano			
	1º Nível		2º Nível		3º Nível		4º Nível		Transfer.		Progressões		Remoções		Desistências		Abandono	
	M	F	M	F	M	F	M	F	M	F	M	F	M	F	M	F	M	F
Região:	34	25	68	42	225	137	1325	1257	14	22	1272	1208	366	230			1	
EB1/II Cecília Meneses					1	4		22	12		20	11	6	2				
EB1 Roberto Ivens	3	4	3	4	12	6	105	82	1		38	77	32	19				
EB1/II de São Pedro	1	2	2	1	1	35	28				32	28	7	5				
EB1/II de Matriz			1	2	2	30	21				24	18	8	4				
EB1/II de Lavraamento	2	2	1	5	1	17	15				16	13	9	5				
EB1/II de São Roque			1	4	4	21	18	1			16	18	8	5				
EB1 dos Anúfios	4	5	1	6	6	71	72	2			60	64	26	13				
EB1/II Cardel Humberto Medeiros	1	3	1	2	18	19		1			14	17	10	2				
EB1/II Eng. José Cordeiro			1	3	12	8					13	7	4					
EB1/II de Milagres	2				8	9					5	7	5	2				
EB1/II de Coitéiro	1		1		9	10					9	10	3					
EB1/II de Corvoada					10	13			1		7	12	3					
EB1/II de Rativa			1	2	3	14	13				12	11	5	5				
EB1 de Vila das Capelas	1	4	4	10	9	76	59				73	54	17	19				
EB1/II João Francisco Cabral			2	1	6	3					6	1	3	2				
EB1/II Manuel António de Vasconcelos						4					3	2	1					
EB1/II de Vila das Capelas			1	28	21						26	19	3	2				
EB1/II de Foz de Luz	1			4	1	5	4				7	5	2	1				
EB1/II Francisco José de Medeiros			1		1	1					1	1	1	1				
EB1/II Padre António Nunes			1	2	6	9					6	9	1	2				
EB1/II de Santa Bárbara			1	3	9	5					9	5	4					
EB1/II de Santo António			1	1	2	8	1				6	1	4	2				
EB1/II São Vicente Ferreira			1	1	1	7	11				7	9	4					
EB1/II de Fozes			1	1	2	2	2				2	2	3	1				
EB1 dos Gaietas			4	1	10	4	28	26	1		30	24	12	6				
EB1/II de Candeária					4	6					1	5	5	1				
EB1/II Comendador Augusto José Dias			1	3	3	7	6				9	7	2	2				
EB1/II Padre José Cabral Lindo				3							2	1	1					
EB1 Dr. Carlos Benescour Leça			1		1	8	7				8	6	1	2				
EB1/II Padre José Gomes Pereira			2	1	4	9	7				8	6	7	2				

1º CICLO DO ENSINO BÁSICO
CURRÍCULO REGULAR

MATRICULAS E APROVEITAMENTO POR ANO DE ESCOLARIDADE E POR SEXO

Rede Pública

	Desagregação por Ilha, por Unidade Orgânica e por Escola														
	4º Ano														
	1º Nível				2º Nível				3º Nível				4º Nível		
	M	F	M	F	M	F	M	F	M	F	M	F	M	F	
Região:	34	25	68	42	215	137	1325	1257	14	22	1272	1208	366	230	
ES1/1 Prof. António dos Santos Borelho					1		17	17			18	17			
ES1/1 Padre Manuel Ernesto Ferreira							15	7	1	1	15	6			
ES1 de Ponta Garça	2		3		12	2	25	14			30	15	12	1	
ES1.2.3/1/1 de Ponta Garça	2		3		12	2	25	14			30	15	12	1	
Ferreira	2	3	4	1	46	18	290	271	4	8	293	263	45	22	
ES1 de Alagra do Heroísmo					5	2	81	62	1		76	59	9	5	
ES1/1 de São João de Deus					1	2	8	4			7	4	2	2	
ES1/1 de Ribeira					1		3	4			3	4	1		
ES1/1 Beato João Baptista Machado							2	1			1	1	1		
ES1/1 Infante D. Henrique					2		38	30	1		37	28	2	2	
ES1.2.3/1/1 de Alagra do Heroísmo					1		30	23			28	22	3	1	
ES8 Tomas de Borja	1	1	1	1	5	4	61	66	3	3	59	61	9	7	
ES1/1 de Fico da Urze					1		7	3			7	2	1	1	
ES1/1 de Cinco Ribeiras							4	2			4	2			
ES1/1 de Dons Ribeiras							1	5			1	6			
ES1/1 de Ponta Sento	1						2	5			2	5	1	1	
ES1/1 de Santa Barbara							6	4			5	4	1		
ES1/1 de São Bartolomeus dos Regatos					1		8	6			9	5	3	1	
ES1/1 de São Mateus de Calheta							7	11	1	1	6	10	1		
ES1/1 de Cantanhão							4	3			4	3			
ES1/1 Prof. Maximiano F. Rocha					1	3	3	7	2	2	3	4	1	4	
ES1.2.3/1/1 S.E.A. Tomas de Borja							19	20			18	20	1		
ES1 Francisco Ferreira Drummond	1	1					30	25			25	22	6	5	
ES1.2.3/1/1 de Vila de São Sebastião	1	1					29	25			25	22	5	4	
ES1/1 de Porto Judes							1	1			1	1	1	1	
ES1 de Praia da Vitória	1	3	1	34	11	106	99	3	2	119	107	21	3		
ES1/1 de Aguaiña					2	1	5	3			7	4			
ES1/1 de Cabo da Praia	1						2	3			2	4			
ES1/1 de Fonte do Bastardo					6	1	5	6			7	7	4		
ES1/1 Irmãos Goillard					1		2	3	8	9	10	12	1		

**1º CICLO DO ENSINO BÁSICO
CURRÍCULO REGULAR**

MATRÍCULAS E APROVEITAMENTO POR ANO DE ESCOLARIDADE E POR SEXO

Rede Pública

	Desagregação por Ilha, por Unidade Orgânica e por Escola																	
	4º Ano																	
	1º Nível		2º Nível		3º Nível		4º Nível		Transfer.		Progressões		Reaprop.		Desistências		Abandono	
	M	F	M	F	M	F	M	F	M	F	M	F	M	F	M	F	M	F
Região:	34	25	68	42	225	137	1325	1257	14	22	1272	1208	366	230				1
EB1.II de Aldéa Nova					3		13	12			13	12	3					
EB1.II de Bass Aires N.º 4					3	3	1	5		1	1	7	3					
EB1.II Padre Lino Vieira Fagundes	1				2		3	4			5	4	1					
EB1.II de Porto Marim					1	1	5	4	1		5	5						
EB1.II de Casa da Ribeira	1	1			3		2	1			6	2						
EB1.II de Santa Lúzia							7	5	1		5	4	2					
EB1.II de Santa Rita					2		5	5	1		4	4	1					
EB1.II de São Brás					2		2	1			4	1						
EB1.II de Vila Nova					2		8	4	1		9	4						
EB1.II,3.II Francisco Ortóriz da Câmara					8	2	40	37			41	37	7	2				
EB1 dos Encobros					2		12	19	3		14	14	2					
EB1.II de Altures							4	8			4	8						
EB1.II de Ramilho							2	4			2	2	2					
EB1.I,3.II de Encobros					2		6	7	3		8	4						
Graciosa							23	23			21	23	2					
ES de Graciosa							23	23	21		23	2						
EB1.II de Santa Cruz							12	8			12	8						
EB1.II de Coudelôgo							2	3			2	3						
EB1.II de Luz							3	5			3	5						
EB1.II de Vila da Praia							6	7			4	7	2					
São Jorge							2	4	2	53	57	3	50	49	9	7		
ES de Calheta							1	18	17		15	15	3	5				
EB1.II de Calheta							1	18	17		15	15	3	5				
EB1 de Vila do Topo	1						11	5			12	5						
EB1.I,3.II de Vila do Topo	1						11	5			12	5						
ES de Vêlas	1						4	1	24	35	3	29	6	4				
EB1.II de Vêlas							3	12	16		1	13	15	2				
EB1.II de Beira							1	1	4	7	1	4	6	1	1			
EB1.II de Santo Amaro	1						1	1	2		1	1	1	1				
EB1 de Uroflora							7	10			1	5	7	2	2			

**1º CICLO DO ENSINO BÁSICO
CURRÍCULO REGULAR
MATRICULAS E APROVEITAMENTO POR ANO DE ESCOLARIDADE E POR SEXO**

Rede Pública

	Desagregação por Ilha, por Unidade Orgânica e por Escola																										
	4º Ano																										
	1º Nível				2º Nível				3º Nível				4º Nível			Transfer.		Progressões		Reenções		Desistências		Abandonos			
	M	F	M	F	M	F	M	F	M	F	M	F	M	F	M	F	M	F	M	F	M	F	M	F	M	F	
Pico	2	1	1	1	2	7	5	70	73	1	2	69	72	10	7	1208	366	230	1								
Região:	34	25	68	42	225	137	1325	1257	14	22	1272	1208	366	230	1												
ES das Lajes do Pico	1						15	26			2	15	24	1													
EB1J1 de Lajes do Pico							5	4			2	5	4														
EB1J1 de Ribeira do Meio							2	4			2	4															
EB1J1 de Silveira	1						4					4		1													
EB1J1 de Cultura do Nequim							4	5			1	4	4														
EB1J1 de Ribeiras							3	2			3	2															
EB1J1 de Ribeirinha							1	5			1	4															
EB1J1 de São João								2				2															
ES de Madalena	1	1	1	2	6	5	36	33	1		36	34	7	7													
EB1 de Candalaria								3				3															
EB1J1 de Bandieiras	1			1			7	2			6	2	2	1													
EB1J1 de Crição Velha							2				5	3	3														
EB1 de São Mateus							1	6			6	2	1	1													
EB1,2,3 S. Cordeal Contra Nubes	1	1	1	1	3	4	17	23	1		19	24	1	5													
ES de São Roque do Pico							1	19	14		18	14	2														
EB2,3 S de São Roque do Pico							1	19	14		18	14	2														
Total					3	3	45	41			40	41	8	3													
EB1 da Horta					3	3	45	41			40	41	8	3													
EB1,2 Antão José de Avila							1	8	11		8	11		1													
EB1J1 de Capelo e Praia do Norte							1				2		2	1													
EB1J1 de Castelo Branco								6	4		5	4		1													
EB1J1 de Cedros							1	3			1	3															
EB1J1 de Fezara							1	5	2		5	2	1														
EB1J1 de Flamengo								8	3		6	3	2														
EB1J1 de Viana Alegre								1	6	8	6	8	1														
EB1J1 de Pastelero							1	1	5	5	5	5	1	1													
EB1J1 de Pedro Miguel								3	3		3	3															
EB1J1 de Praia do Almonarif								3			1		2														

**1º CICLO DO ENSINO BÁSICO
CURRÍCULO REGULAR**

MATRICULAS E APROVEITAMENTO POR ANO DE ESCOLARIDADE E POR SEXO

Rede Pública

	Desagregação por Ilha, por Unidade Orgânica e por Escola																	
	4º Ano																	
	Matriculas				Transfer.		Progressões		Repetições		Desistências		Abandono					
	1º Nível		2º Nível		3º Nível		4º Nível		M	F	M	F	M	F	M	F	M	F
Região:	M	F	M	F	M	F	M	F	M	F	M	F	M	F	M	F	M	F
	34	25	68	42	225	137	1325	1257	14	22	1272	1208	366	230				1
Flores							22	22		1	18	20	4	1				
EBS das Flores							22	22		1	18	20	4	1				
EB1.2.1/I da Lajes das Flores							9	5			6	5	3					
EB1.1/I de Ponta Delgada							3	1			2	1	1					
EB1.2.3/I/S Pólo Municipal de Freixas							10	16		1	10	14		1				
Corvo							2	1			2	1						
EBI Monção da Silveira							2	1			2	1						
EB1.2.3 Monção da Silveira							2	1			2	1						

**1º CICLO DO ENSINO BÁSICO
CURRÍCULO REGULAR**

MATRÍCULAS E APROVEITAMENTO POR SEXO

Desagregação por Ilha, por Concelho, por Escola e por Ano de Escolaridade																					
												Rede Privada									
	Matrículas		NEEs		Transfêrências		Progressões		Retenções		Falias										
	M	F	M	F	M	F	M	F	n/Aprovat	M		F									
	Região:												454	454	9	4	6	2	447	452	1
São Miguel	325		337		8		4		325		337										
Ponta Delgada	325		337		8		4		325		337										
Entemato "A Passarada"	42		52		1		3		42		52										
1º Ano	12	13							12	13											
2º Ano	9	11			1				9	11											
3º Ano	8	15		1					8	15											
4º Ano	13	13			2				13	13											
Cooperativa de Ensino "A Colmeia"	69		50						69		50										
1º Ano	20	26							20	26											
2º Ano	16	8							16	8											
3º Ano	14	9							14	9											
4º Ano	19	7							19	7											
Colégio de São Francisco Xavier	154		177		6				154		177										
1º Ano	40	45							40	45											
2º Ano	36	37							36	37											
3º Ano	39	42		3					39	42											
4º Ano	39	53		3					39	53											
II Gente de Palmo e Meio	12		9						12		9										
1º Ano	7	4							7	4											
3º Ano	5	5							5	5											
Colégio do Castanheiro	48		49		1		1		48		49										
1º Ano	17	12							17	12											
2º Ano	14	13							14	13											
3º Ano	6	12			1				6	12											
4º Ano	11	12		1					11	12											
Terceira	88		90		1		1		88		89										

**1º CICLO DO ENSINO BÁSICO
CURRÍCULO REGULAR**

MATRÍCULAS E APROVEITAMENTO POR SEXO

Deagregação por Ilha, por Concelho, por Escola e por Ano de Escolaridade													
Rede Privada													
	Matrículas		NEEs		Transferências		Progressões		Retenções		Faltas		
	M	F	M	F	M	F	M	F	M	F	M	F	
Região:													
Angra do Heroísmo	454	454	9	4	6	2	447	452	1				
Colégio de Santa Clara	88	90	1		1		88	89					
1º Ano	18	32	1				18	32					
2º Ano	31	16					31	16					
3º Ano	20	25			1		20	24					
4º Ano	19	17					19	17					
Faial	41	27			6	1	34	26	1				
Horta	41	27			6	1	34	26	1				
Colégio de Santo António	41	27			6	1	34	26	1				
1º Ano	13	6					12	6	1				
2º Ano	8	7			3		5	7					
3º Ano	14	4			3	1	11	3					
4º Ano	6	10					6	10					

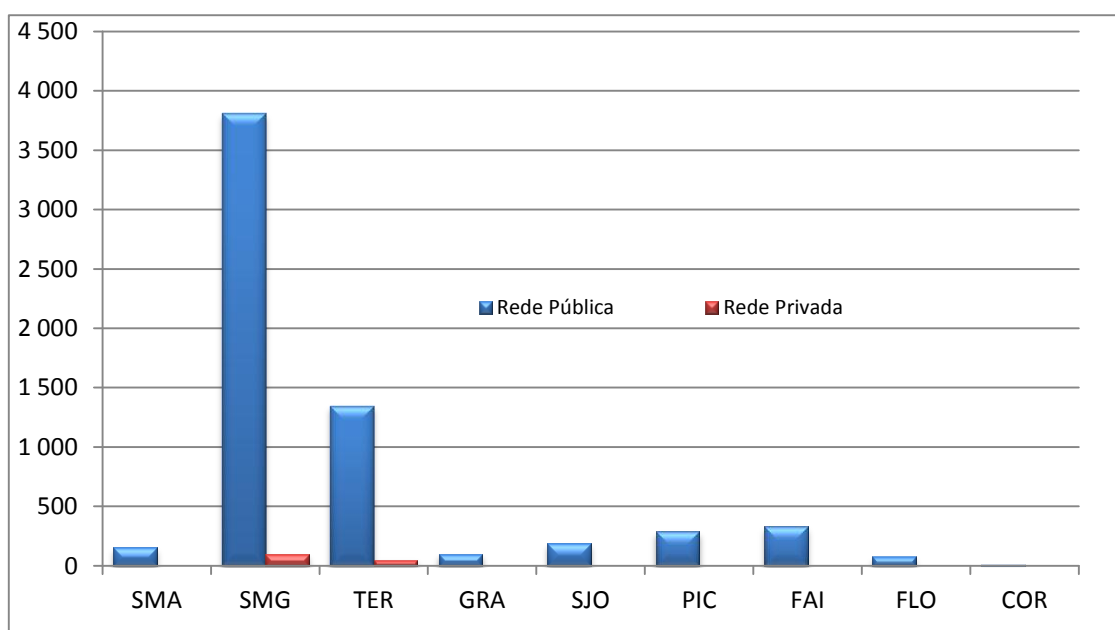
2.º CICLO DO ENSINO BÁSICO – ENSINO REGULAR

O ensino regular deste nível de escolaridade na rede privada é ministrado apenas, em duas instituições particulares.

Na rede pública, esta modalidade de ensino é ministrada pelas Escolas Básicas Integradas, com ou sem o ensino secundário.

As vias e modalidades alternativas, no seu conjunto, representam um peso percentual de 16% neste nível de escolaridade.

Alunos matriculados no 2.º Ciclo do ensino básico, segundo a rede
(Ensino Regular)



2º CICLO DO ENSINO BÁSICO
CURRÍCULO REGULAR
MATRÍCULAS E APROVEITAMENTO POR ANO DE ESCOLARIDADE E POR SEXO
Rede Pública

Desagregação por Ilha, por Unidade Orgânica e por Escola														
	5º Ano													
	Matriculas		Transferências		Progressões		Retenções				Desist. Exclusão		Abandono	
	M	F	M	F	M	F	n.º Aproveit		Faltas		M	F	M	F
Região:	1660	1507	33	16	1353	1382	262	105	12	4				
Santa Maria	27	41	1		26	41								
EBS de Santa Maria	27	41	1		26	41								
EB2,3/S Bento Rodrigues	27	41	1		26	41								
São Miguel	1002	945	23	12	784	866	193	66	2	1				
EBI da Lagoa	103	137	4		61	112	38	25						
EB2 Padre João José do Amaral	103	137	4		61	112	38	25						
EBS do Nordeste	33	29	1		25	29	7							
EB2,3/S de Nordeste	33	29	1		25	29	7							
EBI Canto da Maia	127	104	3	1	104	97	20	6						
EB2 Canto da Maia	127	104	3	1	104	97	20	6						
EBI Roberto Ivens	205	168	6	2	170	151	29	15						
EB2 Roberto Ivens	205	168	6	2	170	151	29	15						
EBI dos Arrifes	68	65	1	1	52	62	15	2						
EB2,3 de Arrifes	68	65	1	1	52	62	15	2						
EBI de Vila das Capelas	94	63	1	2	81	57	12	4						
EB2,3 de Vila das Capelas	94	63	1	2	81	57	12	4						
EBI dos Ginetes	40	34	1	2	34	30	5	2						
EB2,3 de Ginetes	40	34	1	2	34	30	5	2						
EBS da Povoação	41	37	1		33	37	6	1						
EB1,2,3/II de Fumas	19	11	1		14	11	4							
EB2,3/S Maria Isabel do C. Medeiros	22	26			19	26	2	1						
EBI da Maia	50	46			39	45	11	1						
EB2,3 de Maia	50	46			39	45	11	1						
EBI de Rabo de Peixe	79	60	1	2	58	54	19	4	1					
EB1,2,3/II de Vila de Rabo de Peixe	79	60	1	2	58	54	19	4	1					
EBI da Ribeira Grande	85	109	2		70	104	13	4		1				
EB2 Gaspar Frutuoso	85	109	2		70	104	13	4		1				
EBS de Vila Franca do Campo	68	63	1	2	49	58	18	3						
EB2,3/S de Vila Franca do Campo	68	63	1	2	49	58	18	3						
EBI de Ponta Garça	9	30	1		8	30								
EB1,2,3/II de Ponta Garça	9	30	1		8	30								
Terceira	375	292	8	2	305	299	52	28	10	3				
EBI de Angra do Heroísmo	117	86	4		86	73	24	13	3					
EB1,2,3/II de Angra do Heroísmo	117	86	4		86	73	24	13	3					
EBS Tomás de Borba	82	62	2		63	53	12	6	5	3				
EB1,2,3/II/S/EA Tomás de Borba	82	62	2		63	53	12	6	5	3				
EBI Francisco Ferreira Drummond	27	33		1	22	30	4	2	1					
EB1,2,3/II de Vila de São Sebastião	27	33		1	22	30	4	2	1					
EBI da Praia da Vitória	134	97	2		122	90	9	7	1					

2º CICLO DO ENSINO BÁSICO
CURRÍCULO REGULAR
MATRICULAS E APROVEITAMENTO POR ANO DE ESCOLARIDADE E POR SEXO
Rede Pública

Desagregação por Ilha, por Unidade Orgânica e por Escola														
	5º Ano													
	Matriculas		Transferências		Progressões		Retenções				Desist. Exclusão		Abandono	
	M	F	M	F	M	F	n/Aproveit		Faltas		M	F	M	F
	M	F	M	F	M	F	M	F	M	F	M	F	M	F
Região:	1660	1507	33	16	1353	1382	262	105	12	4				
EB1.2.3/II Francisco Omelas da Câmara	134	97	2		122	90	9	7	1					
EBI dos Biscoitos	15	14		1	12	13	3							
EB1.2.3/II de Biscoitos	15	14		1	12	13	3							
Graciosa	28	25			26	25	2							
EBS da Graciosa	28	25			26	25	2							
EB2.3/S de Santa Cruz da Graciosa	28	25			26	25	2							
São Jorge	48	46	1	1	45	42	2	3						
EBS da Calheta	13	11			13	11								
EB2.3/S Pde Manuel A. Cunha	13	11			13	11								
EBI de Vila do Topo	8	5	1		7	5								
EB1.2.3/II de Vila do Topo	8	5	1		7	5								
EBS de Velas	27	30		1	25	26	2	3						
EB2.3/S de Velas	27	30		1	25	26	2	3						
Pico	62	58			54	53	8	5						
EBS das Lajes do Pico	20	18			20	16		2						
EB2.3/S de Lajes do Pico	20	18			20	16		2						
EBS da Madalena	25	32			20	29	5	3						
EB1.2.3/S Cardeal Costa Nunes	25	32			20	29	5	3						
EBS de São Roque do Pico	17	8			14	8	3							
EB2.3/S de São Roque do Pico	17	8			14	8	3							
Faial	98	81			95	80	3	1						
EBI da Horta	98	81			95	80	3	1						
EB1.2 António José de Ávila	98	81			95	80	3	1						
Flores	18	16		1	16	13	2	2						
EBS das Flores	18	16		1	16	13	2	2						
EB1.2/II das Lajes das Flores	6	5		1	6	4								
EB1.2.3/II/S Pde Maurício de Freitas	12	11			10	9	2	2						
Corvo	2	3			2	3								
EBI Mouzinho da Silveira	2	3			2	3								
EB1.2.3 Mouzinho da Silveira	2	3			2	3								

**2º CICLO DO ENSINO BÁSICO
CURRÍCULO REGULAR**
MATRÍCULAS E APROVEITAMENTO POR ANO DE ESCOLARIDADE E POR SEXO
Rede Pública

Desagregação por Ilha, por Unidade Orgânica e por Escola														
	6º Ano													
	Matrículas		Transferências		Progressões		Retenções				Desist. Exclução		Abandono	
	M	F	M	F	M	F	M	F	M	F	M	F	M	F
Região:	1645	1582	24	20	1306	1343	311	211	4	8				
Santa Maria	48	41	2	41	32	7	7							
EBS de Santa Maria	48	41	2	41	32	7	7							
EB2,3/S Bento Rodrigues	48	41	2	41	32	7	7							
São Miguel	960	971	17	16	756	826	186	122	1	7				
EBI da Lagoa	102	98	2	3	69	76	31	19						
EB2 Padre João José do Amaral	102	98	2	3	69	76	31	19						
EBS do Nordeste	33	32	2	24	27	9	3							
EB2,3/S de Nordeste	33	32	2	24	27	9	3							
EBI Canto da Maia	132	155	1	2	103	122	28	29		2				
EB2 Canto da Maia	132	155	1	2	103	122	28	29		2				
EBI Roberto Ivens	162	174	7	4	141	159	14	11						
EB2 Roberto Ivens	162	174	7	4	141	159	14	11						
EBI dos Arrifes	79	70	1	1	60	58	18	11						
EB2,3 de Arrifes	79	70	1	1	60	58	18	11						
EBI de Vila das Capelas	96	76	2	67	68	27	8							
EB2,3 de Vila das Capelas	96	76	2	67	68	27	8							
EBI dos Ginetes	41	37	1	33	35	7	2							
EB2,3 de Ginetes	41	37	1	33	35	7	2							
EBS da Povoação	43	44	37	42	6	2								
EB1,2,3/II de Furnas	14	13		13	12	1	1							
EB2,3/S Maria Isabel do C. Medeiros	29	31		24	30	5	1							
EBI da Maia	37	43	1	25	37	11	6							
EB2,3 de Maia	37	43	1	25	37	11	6							
EBI de Rabo de Peixe	84	70	1	1	65	50	17	15	1	4				
EB1,2,3/II de Vila de Rabo de Peixe	84	70	1	1	65	50	17	15	1	4				
EBI da Ribeira Grande	81	105	1	2	72	93	8	9		1				
EB2 Gaspar Frutuoso	81	105	1	2	72	93	8	9		1				
EBS de Vila Franca do Campo	43	44	1	34	36	9	7							
EB2,3/S de Vila Franca do Campo	43	44	1	34	36	9	7							
EBI de Ponta Garça	27	23		26	23	1								
EB1,2,3/II de Ponta Garça	27	23		26	23	1								
Terceira	384	310	5	2	292	254	84	53	3	1				
EBI de Angra do Heroísmo	187	90	3	2	150	63	32	24	2	1				
EB1,2,3/II de Angra do Heroísmo	187	90	3	2	150	63	32	24	2	1				
EBS Tomás de Borba	46	52	1	32	47	13	5							
EB1,2,3/II/S/EA Tomás de Borba	46	52	1	32	47	13	5							
EBI Francisco Ferreira Drummond	35	29		22	28	12	1	1						
EB1,2,3/II de Vila de São Sebastião	35	29		22	28	12	1	1						
EBI da Praia da Vitória	97	117		76	96	21	21							

2º CICLO DO ENSINO BÁSICO
CURRÍCULO REGULAR

MATRÍCULAS E APROVEITAMENTO POR ANO DE ESCOLARIDADE E POR SEXO

Rede Pública

Desagregação por Ilha, por Unidade Orgânica e por Escola														
	6º Ano													
	Matrículas		Transferências		Progressões		Retenções				Desist. Exclusão		Abandono	
	M	F	M	F	M	F	n/Aproveit		Faltas		M	F	M	F
Região:	1645	1582	24	20	1306	1343	311	211	4	8				
EB1,2,3/II Francisco Ornelas da Câmara	97	117			76	96	21	21						
EBI dos Biscoitos	19	22	1		12	20	6	2						
EB1,2,3/II de Biscoitos	19	22	1		12	20	6	2						
Graciosa	27	19			22	16	5	3						
EBS da Graciosa	27	19			22	16	5	3						
EB2,3/S de Santa Cruz da Graciosa	27	19			22	16	5	3						
São Jorge	47	49			38	39	9	10						
EBS da Calheta	13	13			10	10	3	3						
EB2,3/S Pde Manuel A. Cunha	13	13			10	10	3	3						
EBI de Vila do Topo	6	7			5	6	1	1						
EB1,2,3/II de Vila do Topo	6	7			5	6	1	1						
EBS de Velas	28	29			23	23	5	6						
EB2,3/S de Velas	28	29			23	23	5	6						
Pico	80	90	1		68	80	11	10						
EBS das Lajes do Pico	29	39			25	34	4	5						
EB2,3/S de Lajes do Pico	29	39			25	34	4	5						
EBS da Madalena	34	31			27	27	7	4						
EB1,2,3/S Cardeal Costa Nunes	34	31			27	27	7	4						
EBS de São Roque do Pico	17	20	1		16	19		1						
EB2,3/S de São Roque do Pico	17	20	1		16	19		1						
Paial	72	79			64	73	8	6						
EBI da Horta	72	79			64	73	8	6						
EB1,2 António José de Ávila	72	79			64	73	8	6						
Flores	23	21	1		21	21	1							
EBS das Flores	23	21	1		21	21	1							
EB1,2/II das Lajes das Flores	7	9			6	9	1							
EB1,2,3/II/S Pde Maurício de Freitas	16	12	1		15	12								
Corvo	4	2			4	2								
EBI Mouzinho da Silveira	4	2			4	2								
EB1,2,3 Mouzinho da Silveira	4	2			4	2								

**2º CICLO DO ENSINO BÁSICO
CURRÍCULO REGULAR**

MATRÍCULAS E APROVEITAMENTO POR SEXO

Rede Privada

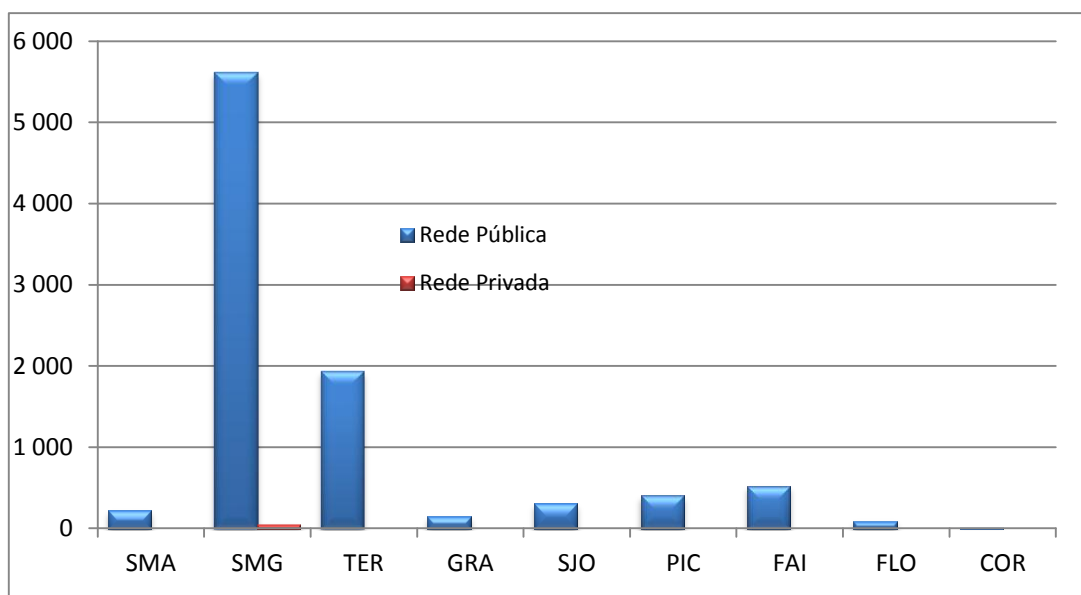
Desagregação por Ilha, por Concelho, por Escola e por Ano de Escolaridade											
	Matriculas		NEEs		Transfêr.		Progressões		Retenções		
							n/Aproveit		Faltas		
	M	F	M	F	M	F	M	F	M	F	
Região:	84	64	4				84	64			
São Miguel	58	40	1				58	40			
Ponta Delgada	58	40	1				58	40			
Colégio do Castanheiro	58	40	1				58	40			
5º Ano	26	20					26	20			
6º Ano	32	20	1				32	20			
Terceira	26	24	3				26	24			
Angra do Heroísmo	26	24	3				26	24			
Colégio de Santa Clara	26	24	3				26	24			
5º Ano	11	15	1				11	15			
6º Ano	15	9	2				15	9			

3.º CICLO DO ENSINO BÁSICO – ENSINO REGULAR

Neste nível de escolaridade, esta modalidade de ensino é ministrada nas escolas da rede pública (Básicas Integradas e Secundárias), à exceção da ilha de S. Miguel que oferece este nível de escolaridade na rede privada.

As vias e modalidades alternativas, no seu conjunto, representam um peso percentual de 34,6% neste nível de ensino.

Alunos matriculados no 3.º Ciclo do ensino básico
(Ensino Regular)



3º CICLO DO ENSINO BÁSICO
CURRÍCULO REGULAR
MATRÍCULAS E APROVEITAMENTO POR ANO DE ESCOLARIDADE E POR SEXO
Rede Pública

Desagregação por Ilha, por Unidade Orgânica e por Escola														
	7º Ano													
	Matrículas		Transferências		Progressões		Retenções				Desist. Exclusão		Abandono	
	M	F	M	F	M	F	n/Aproveit		Faltas		M	F	M	F
Região:	1766	1806	45	54	1193	1336	501	392	18	18	9	6		
Santa Maria	41	39			34	34	7	5						
EBS de Santa Maria	41	39			34	34	7	5						
EB2,3/S Bento Rodrigues	41	39			34	34	7	5						
São Miguel	1107	1096	18	31	714	761	372	298	2	1	1	5		
ES da Lagoa	120	135	1	3	75	102	44	29					1	
ES da Lagoa	120	135	1	3	75	102	44	29					1	
EBS do Nordeste	28	37	1		12	36	15	1						
EB2,3/S de Nordeste	28	37	1		12	36	15	1						
ES Antero de Quental	159	173	2	4	118	121	39	47					1	
ES Antero de Quental	159	173	2	4	118	121	39	47					1	
ES Domingos Rebelo	153	135	4	2	109	98	40	35						
ES Domingos Rebelo	153	135	4	2	109	98	40	35						
ES das Laranjeiras	46	66			28	37	18	29						
ES das Laranjeiras	46	66			28	37	18	29						
EBI dos Arrifes	72	69	1	2	34	45	37	22						
EB2,3 de Arrifes	72	69	1	2	34	45	37	22						
EBI de Vila das Capelas	94	85		3	41	53	53	29						
EB2,3 de Vila das Capelas	94	85		3	41	53	53	29						
EBI dos Ginetes	36	52	2	10	28	37	6	5						
EB2,3 de Ginetes	36	52	2	10	28	37	6	5						
EBS da Povoação	44	63	1		22	39	21	24						
EB1,2,3/II de Furnas	16	23	1		10	16	5	7						
EB2,3/S Maria Isabel do C. Medeiros	28	40			12	23	16	17						
ES da Ribeira Grande	125	67	2	3	104	51	19	13						
ES da Ribeira Grande	125	67	2	3	104	51	19	13						
EBI da Maia	36	42			25	33	11	9						
EB2,3 de Maia	36	42			25	33	11	9						
EBI de Rabo de Peixe	75	90	3	2	39	54	31	31	2	1		2		
EB1,2,3/II da Vila de Rabo de Peixe	75	90	3	2	39	54	31	31	2	1		2		
EBS de Vila Franca do Campo	75	56	1	1	46	36	27	18			1	1		
EB2,3/S de Vila Franca do Campo	75	56	1	1	46	36	27	18			1	1		
EBI de Ponta Garça	44	26		1	33	19	11	6						
EB1,2,3/II de Ponta Garça	44	26		1	33	19	11	6						
Terceira	344	395	22	17	236	309	66	53	14	15	6	1		
ES Jerónimo Emiliano de Andrade	94	100	3	2	69	80	15	12	1	5	6	1		
ES Jerónimo Emiliano de Andrade	94	100	3	2	69	80	15	12	1	5	6	1		
EBI de Angra do Heroísmo	46	62	6	3	20	35	16	23	4	1				
EB1,2,3/II de Angra do Heroísmo	46	62	6	3	20	35	16	23	4	1				
EBS Tomás de Borba	54	66	2	4	31	48	13	6	8	8				

3º CICLO DO ENSINO BÁSICO
CURRÍCULO REGULAR
MATRÍCULAS E APROVEITAMENTO POR ANO DE ESCOLARIDADE E POR SEXO
Rede Pública

Desagregação por Ilha, por Unidade Orgânica e por Escola														
	7º Ano													
	Matrículas		Transferências		Progressões		Retenções				Desist. Exclução		Abandono	
	M	F	M	F	M	F	n/Aproveit		Faltas		M	F	M	F
Região:	1766	1806	45	54	1193	1336	501	392	18	18	9	6		
EB1,2,3/II/S/EA Tomás de Borba	54	66	2	4	31	48	13	6	8	8				
EBI Francisco Ferreira Drummond	28	40			27	39	1			1				
EB1,2,3/II de Vila de São Sebastião	28	40			27	39	1			1				
ES Vitorino Nemésio	47	37	6	2	33	34	7	1	1					
ES Vitorino Nemésio	47	37	6	2	33	34	7	1	1					
EBI da Praia da Vitória	63	70	5	6	46	57	12	7						
EB1,2,3/II Francisco Ornelas da Câmara	63	70	5	6	46	57	12	7						
EBI dos Biscoitos	12	20			10	16	2	4						
EB1,2,3/II de Biscoitos	12	20			10	16	2	4						
Graciosa	26	22	1		12	13	13	9						
EBS da Graciosa	26	22	1		12	13	13	9						
EB2,3/S de Santa Cruz da Graciosa	26	22	1		12	13	13	9						
São Jorge	66	52	1	1	50	47	15	4						
EBS da Calheta	21	15			13	14	8	1						
EB2,3/S Pde Manuel A. Cunha	21	15			13	14	8	1						
EBI de Vila do Topo	10	5	1		8	5	1							
EB1,2,3/II de Vila do Topo	10	5	1		8	5	1							
EBS de Velas	35	32		1	29	28	6	3						
EB2,3/S de Velas	35	32		1	29	28	6	3						
Pico	67	87	1		54	72	10	15			2			
EBS das Lajes do Pico	19	33	1		18	32		1						
EB2,3/S de Lajes do Pico	19	33	1		18	32		1						
EBS da Madalena	33	35			24	26	9	9						
EB1,2,3/S Cardeal Costa Nunes	33	35			24	26	9	9						
EBS de São Roque do Pico	15	19			12	14	1	5			2			
EB2,3/S de São Roque do Pico	15	19			12	14	1	5			2			
Faial	92	90	2	5	76	76	12	7	2	2				
ES Manuel de Arriaga	92	90	2	5	76	76	12	7	2	2				
ES Manuel de Arriaga	92	90	2	5	76	76	12	7	2	2				
Flores	21	23			15	22	6	1						
EBS das Flores	21	23			15	22	6	1						
EB1,2,3/II/S Pde Maurício de Freitas	21	23			15	22	6	1						
Corvo	2	2			2	2								
EBI Mouzinho da Silveira	2	2			2	2								
EB1,2,3 Mouzinho da Silveira	2	2			2	2								

3º CICLO DO ENSINO BÁSICO
CURRÍCULO REGULAR
MATRÍCULAS E APROVEITAMENTO POR ANO DE ESCOLARIDADE E POR SEXO
Rede Pública

Desagregação por Ilha, por Unidade Orgânica e por Escola														
	8º Ano													
	Matrículas		Transferências		Progressões		Retenções				Desist. Exclução		Abandono	
	M	F	M	F	M	F	n./Aproveit		Faltas		M	F	M	F
Região:	1461	1456	18	27	1097	1189	327	221	8	12	11	7		
Santa Maria	48	32	1		32	28	15	4						
EBS de Santa Maria	48	32	1		32	28	15	4						
EB2,3/S Bento Rodrigues	48	32	1		32	28	15	4						
São Miguel	858	913	6	18	621	724	222	167	2		7	4		
ES da Lagoa	102	99	1	1	67	74	32	21			2	3		
ES da Lagoa	102	99	1	1	67	74	32	21			2	3		
EBS do Nordeste	45	37			38	34	6	3			1			
EB2,3/S de Nordeste	45	37			38	34	6	3			1			
ES Antero de Quental	130	137		1	101	115	29	21						
ES Antero de Quental	130	137		1	101	115	29	21						
ES Domingos Rebelo	114	112		2	88	86	26	24						
ES Domingos Rebelo	114	112		2	88	86	26	24						
ES das Laranjeiras	42	65			26	55	16	10						
ES das Laranjeiras	42	65			26	55	16	10						
EBI dos Arrifes	49	62			33	53	16	9						
EB2,3 de Arrifes	49	62			33	53	16	9						
EBI de Vila das Capelas	56	71	1	3	36	56	19	12						
EB2,3 de Vila das Capelas	56	71	1	3	36	56	19	12						
EBI dos Ginetes	43	38		2	32	27	11	8					1	
EB2,3 de Ginetes	43	38		2	32	27	11	8					1	
EBS da Povoação	41	44			33	35	7	9			1			
EB1,2,3/II de Furnas	14	12			12	12	1				1			
EB2,3/S Maria Isabel do C. Medeiros	27	32			21	23	6	9						
ES da Ribeira Grande	77	82	1	3	58	63	16	16			2			
ES da Ribeira Grande	77	82	1	3	58	63	16	16			2			
EBI da Maia	52	35			27	24	24	11			1			
EB2,3 de Maia	52	35			27	24	24	11			1			
EBI de Rabo de Peixe	49	53	1	4	34	39	12	10	2					
EB1,2,3/II da Vila de Rabo de Peixe	49	53	1	4	34	39	12	10	2					
EBS de Vila Franca do Campo	39	53	2	1	31	43	6	9						
EB2,3/S de Vila Franca do Campo	39	53	2	1	31	43	6	9						
EBI de Ponta Garça	19	25		1	17	20	2	4						
EB1,2,3/II de Ponta Garça	19	25		1	17	20	2	4						
Terceira	286	324	7	8	228	272	45	32	3	10	3	2		
ES Jerónimo Emiliano de Andrade	49	58	1	2	44	51	3	4			1	1		
ES Jerónimo Emiliano de Andrade	49	58	1	2	44	51	3	4			1	1		
EBI de Angra do Heroísmo	40	28	3	3	24	14	12	11	1					
EB1,2,3/II de Angra do Heroísmo	40	28	3	3	24	14	12	11	1					
EBS Tomás de Borba	58	95			49	81	7	5	2	9				

3º CICLO DO ENSINO BÁSICO
CURRÍCULO REGULAR
MATRÍCULAS E APROVEITAMENTO POR ANO DE ESCOLARIDADE E POR SEXO
Rede Pública

Desagregação por Ilha, por Unidade Orgânica e por Escola														
	8º Ano													
	Matrículas		Transferências		Progressões		Retenções				Desist. Exclução		Abandono	
	M	F	M	F	M	F	n/Aproveit		Faltas		M	F	M	F
Região:	1461	1456	18	27	1097	1189	327	221	8	12	11	7		
EB1,2,3/II/S/EA Tomás de Borba	58	95			49	81	7	5	2	9				
EBI Francisco Ferreira Drummond	13	21			9	18	2	1		1	2	1		
EB1,2,3/II de Vila de São Sebastião	13	21			9	18	2	1		1	2	1		
ES Vitorino Nemésio	60	36	1	1	47	27	12	8						
ES Vitorino Nemésio	60	36	1	1	47	27	12	8						
EBI da Praia da Vitória	54	72	2		48	70	4	2						
EB1,2,3/II Francisco Ornelas da Câmara	54	72	2		48	70	4	2						
EBI dos Biscoitos	12	14		2	7	11	5	1						
EB1,2,3/II de Biscoitos	12	14		2	7	11	5	1						
Graciosa	29	23			15	18	14	5						
EBS da Graciosa	29	23			15	18	14	5						
EB2,3/S de Santa Cruz da Graciosa	29	23			15	18	14	5						
São Jorge	47	41			44	39	3	2						
EBS da Calheta	11	6			9	6	2							
EB2,3/S Pde Manuel A. Cunha	11	6			9	6	2							
EBI de Vila do Topo	8	6			7	6	1							
EB1,2,3/II de Vila do Topo	8	6			7	6	1							
EBS de Velas	28	29			28	27		2						
EB2,3/S de Velas	28	29			28	27		2						
Pico	60	53			50	44	10	8					1	
EBS das Lajes do Pico	21	18			21	16		2						
EB2,3/S de Lajes do Pico	21	18			21	16		2						
EBS da Madalena	28	25			21	20	7	5						
EB1,2,3/S Cardeal Costa Nunes	28	25			21	20	7	5						
EBS de São Roque do Pico	11	10			8	8	3	1					1	
EB2,3/S de São Roque do Pico	11	10			8	8	3	1					1	
Faial	111	61	3	1	95	55	10	3	3	2				
ES Manuel de Arriaga	111	61	3	1	95	55	10	3	3	2				
ES Manuel de Arriaga	111	61	3	1	95	55	10	3	3	2				
Flores	20	9	1		10	9	8				1			
EBS das Flores	20	9	1		10	9	8				1			
EB1,2,3/II/S Pde Maurício de Freitas	20	9	1		10	9	8				1			
Corvo	2				2									
EBI Mouzinho da Silveira	2				2									
EB1,2,3 Mouzinho da Silveira	2				2									

3º CICLO DO ENSINO BÁSICO
CURRÍCULO REGULAR
MATRÍCULAS E APROVEITAMENTO POR ANO DE ESCOLARIDADE E POR SEXO
Rede Pública

Desagregação por Ilha, por Unidade Orgânica e por Escola														
	9º Ano													
	Matrículas		Transferências		Progressões		Retenções				Desist. Exclução		Abandono	
	M	F	M	F	M	F	n/Aproveit		Faltas		M	F	M	F
						M	F	M	F	M	F	M	F	
Região:	1386	1559	21	24	1024	1229	307	283	7	5	27	18		
Santa Maria	21	39			17	29	3	8	1	1	1			
EBS de Santa Maria	21	39			17	29	3	8	1	1	1			
EB2,3/S Bento Rodrigues	21	39			17	29	3	8	1	1	1			
São Miguel	804	933	10	13	583	719	193	184		1	18	16		
ES da Lagoa	101	83			70	61	25	15			6	7		
ES da Lagoa	101	83			70	61	25	15			6	7		
EBS do Nordeste	18	40		1	11	30	7	9						
EB2,3/S de Nordeste	18	40		1	11	30	7	9						
ES Antero de Quental	125	120	1	2	100	95	24	23						
ES Antero de Quental	125	120	1	2	100	95	24	23						
ES Domingos Rebelo	82	120			68	102	14	18						
ES Domingos Rebelo	82	120			68	102	14	18						
ES das Laranjeiras	52	75	1	2	45	60	4	13			2			
ES das Laranjeiras	52	75	1	2	45	60	4	13			2			
EBI dos Arrifes	64	81	1		48	61	15	19				1		
EB2,3 de Arrifes	64	81	1		48	61	15	19				1		
EBI de Vila das Capelas	57	60		2	35	41	22	17						
EB2,3 de Vila das Capelas	57	60		2	35	41	22	17						
EBI dos Ginetes	30	42			22	31	8	11						
EB2,3 de Ginetes	30	42			22	31	8	11						
EBS da Povoação	24	37			17	35	7	2						
EB1,2,3/II de Furnas	5	23			4	23	1							
EB2,3/S Maria Isabel do C. Medeiros	19	14			13	12	6	2						
ES da Ribeira Grande	96	111	2	2	61	84	28	22			5	3		
ES da Ribeira Grande	96	111	2	2	61	84	28	22			5	3		
EBI da Maia	30	36			23	30	7	6						
EB2,3 de Maia	30	36			23	30	7	6						
EBI de Rabo de Peixe	36	45	1	1	24	33	9	10			1	2		
EB1,2,3/II da Vila de Rabo de Peixe	36	45	1	1	24	33	9	10			1	2		
EBS de Vila Franca do Campo	66	59		1	41	40	22	13			3	5		
EB2,3/S de Vila Franca do Campo	66	59		1	41	40	22	13			3	5		
EBI de Ponta Garça	23	24	4	2	18	16	1	6						
EB1,2,3/II de Ponta Garça	23	24	4	2	18	16	1	6						
Terceira	327	329	8	9	238	265	71	53	4	1	6	1		
ES Jerónimo Emiliano de Andrade	66	54	2	4	42	37	16	12	3		3	1		
ES Jerónimo Emiliano de Andrade	66	54	2	4	42	37	16	12	3		3	1		
EBI de Angra do Heroísmo	66	60	1	2	57	53	8	5						
EB1,2,3/II de Angra do Heroísmo	66	60	1	2	57	53	8	5						
EBS Tomás de Borba	67	74	2		48	63	16	11	1					

3º CICLO DO ENSINO BÁSICO
CURRÍCULO REGULAR
MATRÍCULAS E APROVEITAMENTO POR ANO DE ESCOLARIDADE E POR SEXO
Rede Pública

Desagregação por Ilha, por Unidade Orgânica e por Escola														
	9º Ano													
	Matrículas		Transferências		Progressões		Retenções				Desist. Exclução		Abandono	
	M	F	M	F	M	F	n/Aproveit		Faltas		M	F	M	F
	M	F	M	F	M	F	M	F	M	F	M	F	M	F
Região:	1386	1559	21	24	1024	1229	307	283	7	5	27	18		
EB1,2,3/II/S/EA Tomás de Borba	67	74	2		48	63	16	11	1					
ES Vitorino Nemésio	44	48			32	41	10	7			2			
ES Vitorino Nemésio	44	48			32	41	10	7			2			
EBI da Praia da Vitória	68	75	2	3	47	56	18	16			1			
EB1,2,3/II Francisco Omeias da Câmara	68	75	2	3	47	56	18	16			1			
EBI dos Biscoitos	16	18	1		12	15	3	2		1				
EB1,2,3/II de Biscoitos	16	18	1		12	15	3	2		1				
Graciosa	22	26			16	22	6	4						
EBS da Graciosa	22	26			16	22	6	4						
EB2,3/S de Santa Cruz da Graciosa	22	26			16	22	6	4						
São Jorge	48	52	1	1	41	45	5	6			1			
EBS da Calheta	13	14			13	14								
EB2,3/S Pde Manuel A. Cunha	13	14			13	14								
EBI de Vila do Topo	10	8	1	1	8	6	1	1						
EB1,2,3/II de Vila do Topo	10	8	1	1	8	6	1	1						
EBS de Velas	25	30			20	25	4	5			1			
EB2,3/S de Velas	25	30			20	25	4	5			1			
Pico	68	71	1		61	62	6	9						
EBS das Lajes do Pico	20	25	1		18	21	1	4						
EB2,3/S de Lajes do Pico	20	25	1		18	21	1	4						
EBS da Madalena	31	27			26	23	5	4						
EB1,2,3/S Cardeal Costa Nunes	31	27			26	23	5	4						
EBS de São Roque do Pico	17	19			17	18		1						
EB2,3/S de São Roque do Pico	17	19			17	18		1						
Faial	86	96	1		64	78	18	16	2	2	1			
ES Manuel de Arriaga	86	96	1		64	78	18	16	2	2	1			
ES Manuel de Arriaga	86	96	1		64	78	18	16	2	2	1			
Flores	9	11		1	4	8	4	2			1			
EBS das Flores	9	11		1	4	8	4	2			1			
EB1,2,3/II/S Pde Maurício de Freitas	9	11		1	4	8	4	2			1			
Corvo	1	2			1	1	1	1						
EBI Mouzinho da Silveira	1	2			1	1	1	1						
EB1,2,3 Mouzinho da Silveira	1	2			1	1	1	1						

**3º CICLO DO ENSINO BÁSICO
CURRÍCULO REGULAR**

MATRÍCULAS E APROVEITAMENTO POR SEXO

Rede Privada

Desagregação por Ilha, por Concelho, por Escola e por Ano de Escolaridade										
	Matriculas		NEEs		Transfer.		Progressões		Retenções	
	M	F	M	F	M	F	M	F	n/Aproveit.	
									M	F
Região:	27	24	1				27	24		
São Miguel	27	24	1				27	24		
Ponta Delgada	27	24	1				27	24		
Colégio do Castanheiro	27	24	1				27	24		
7º Ano	13	7	1				13	7		
8º Ano	11	12					11	12		
9º Ano	3	5					3	5		

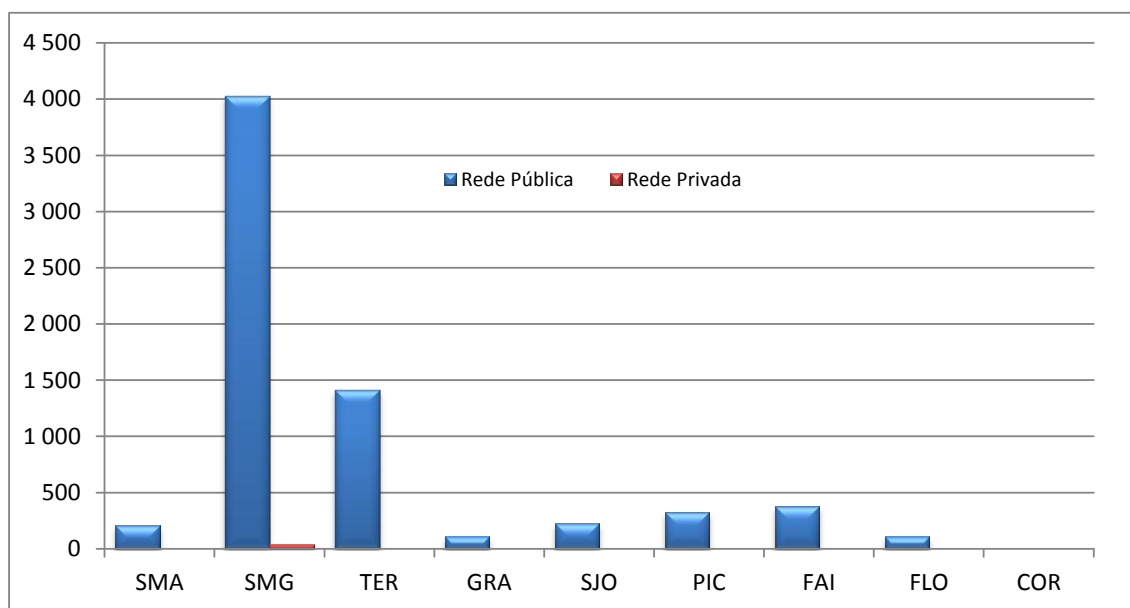
ENSINO SECUNDÁRIO – ENSINO REGULAR

Neste nível de ensino, a grande maioria dos alunos encontra-se matriculada nos cursos Científico-Humanísticos, com uma representação percentual de 79,6% do total.

A relação de feminilidade neste nível de ensino é de 52,9%.

Alunos matriculados no ensino secundário

(Ensino Regular)



**ENSINO SECUNDÁRIO - CURSOS CIENTÍFICO-HUMANÍSTICOS
CURRÍCULO REGULAR**
MATRÍCULAS E APROVEITAMENTO POR ANO DE ESCOLARIDADE E POR SEXO
Rede Pública

Desagregação por Ilha, por Unidade Orgânica e por Escola												
	10º Ano											
	Matrículas		Transferências		Progressões		Reprovação		Exclusão		NEEs	
	M	F	M	F	M	F	M	F	M	F	M	F
Região:	970	1321	36	36	576	886	288	337	70	62	7	6
Santa Maria	21	26			14	21	5	5	2			
EBS de Santa Maria	21	26			14	21	5	5	2			
EB2,3/S Bento Rodrigues	21	26			14	21	5	5	2			
São Miguel	555	729	21	22	322	457	168	211	44	39	2	2
ES da Lagoa	38	59			22	34	14	15	2	10		
ES da Lagoa	38	59			22	34	14	15	2	10		
EBS do Nordeste	23	16	8	1	9	9	6	6				
EB2,3/S de Nordeste	23	16	8	1	9	9	6	6				
ES Antero de Quental	166	188	4	5	124	124	37	58	1	1	2	2
ES Antero de Quental	166	188	4	5	124	124	37	58	1	1	2	2
ES Domingos Rebelo	139	187	6	8	72	113	31	46	30	20		
ES Domingos Rebelo	139	187	6	8	72	113	31	46	30	20		
ES das Laranjeiras	51	68	1	6	36	47	13	14	1	1		
ES das Laranjeiras	51	68	1	6	36	47	13	14	1	1		
EBS da Povoação	45	38	1		18	22	20	12	6	4		
EB2,3/S Maria Isabel do C. Medeiros	45	38	1		18	22	20	12	6	4		
ES da Ribeira Grande	45	104		1	21	70	23	31	1	2		
ES da Ribeira Grande	45	104		1	21	70	23	31	1	2		
EBS de Vila Franca do Campo	48	69	1	1	20	38	24	29	3	1		
EB2,3/S de Vila Franca do Campo	48	69	1	1	20	38	24	29	3	1		
Terceira	193	327	13	12	115	225	49	73	16	17	1	2
ES Jerónimo Emiliano de Andrade	83	100	2		43	61	33	34	5	5		1
ES Jerónimo Emiliano de Andrade	83	100	2		43	61	33	34	5	5		1
EBS Tomás de Borba	52	100	2	3	33	70	6	17	11	10	1	
EB1,2,3/II/S/EA Tomás de Borba	52	100	2	3	33	70	6	17	11	10	1	
ES Vitorino Nemésio	58	127	9	9	39	94	10	22		2		1
ES Vitorino Nemésio	58	127	9	9	39	94	10	22		2		1
Graciosa	11	27		1	6	20	4	3	1	3		
EBS da Graciosa	11	27		1	6	20	4	3	1	3		
EB2,3/S de Santa Cruz da Graciosa	11	27		1	6	20	4	3	1	3		
São Jorge	43	44	2		29	35	12	9				
EBS da Calheta	18	16	1		15	15	2	1				
EB2,3/S Pde Manuel A. Cunha	18	16	1		15	15	2	1				
EBS de Velas	25	28	1		14	20	10	8				
EB2,3/S de Velas	25	28	1		14	20	10	8				
Pico	52	70		1	31	60	16	9	5		1	
EBS das Lajes do Pico	18	17			9	17	9					1
EB2,3/S de Lajes do Pico	18	17			9	17	9					1

**ENSINO SECUNDÁRIO - CURSOS CIENTÍFICO-HUMANÍSTICOS
CURRÍCULO REGULAR**

MATRÍCULAS E APROVEITAMENTO POR ANO DE ESCOLARIDADE E POR SEXO

Rede Pública

Desagregação por Ilha, por Unidade Orgânica e por Escola												
	10º Ano											
	Matrículas		Transferências		Progressões		Reprovação		Exclusão		NEEs	
	M	F	M	F	M	F	M	F	M	F	M	F
Região:	970	1321	36	36	576	886	288	337	70	62	7	6
EBS da Madalena	23	34			18	26	5	8				
EB1,2,3/S Cardeal Costa Nunes	23	34			18	26	5	8				
EBS de São Roque do Pico	11	19		1	4	17	2	1	5			
EB2,3/S de São Roque do Pico	11	19		1	4	17	2	1	5			
Faial	73	76			44	51	29	25			3	2
ES Manuel de Arriaga	73	76			44	51	29	25			3	2
ES Manuel de Arriaga	73	76			44	51	29	25			3	2
Flores	22	22			15	17	5	2	2	3		
EBS das Flores	22	22			15	17	5	2	2	3		
EB1,2,3/II/S Pde Maurício de Freitas	22	22			15	17	5	2	2	3		

**ENSINO SECUNDÁRIO - CURSOS CIENTÍFICO-HUMANÍSTICOS
CURRÍCULO REGULAR**
MATRÍCULAS E APROVEITAMENTO POR ANO DE ESCOLARIDADE E POR SEXO
Rede Pública

Desagregação por Ilha, por Unidade Orgânica e por Escola												
	11º Ano											
	Matrículas		Transferências		Progressões		Reprovação		Exclusão		NEEs	
	M	F	M	F	M	F	M	F	M	F	M	F
Região:	686	1040	9	24	535	847	113	144	29	25	5	3
Santa Maria	24	34	1	20	30	3	3	1				
EBS de Santa Maria	24	34	1	20	30	3	3	1				
EB2,3/S Bento Rodrigues	24	34		1	20	30	3	3	1			
São Miguel	400	601	5	12	310	497	72	80	13	12	1	2
ES da Lagoa	9	26			8	22		3	1	1		
ES da Lagoa	9	26			8	22		3	1	1		
EBS do Nordeste	10	17			7	15	3	2				
EB2,3/S de Nordeste	10	17			7	15	3	2				
ES Antero de Quental	129	167	3	1	102	146	24	20				2
ES Antero de Quental	129	167	3	1	102	146	24	20				2
ES Domingos Rebelo	118	178	2	9	96	144	13	18	7	7		
ES Domingos Rebelo	118	178	2	9	96	144	13	18	7	7		
ES das Laranjeiras	22	48		2	14	39	7	7	1			
ES das Laranjeiras	22	48		2	14	39	7	7	1			
EBS da Povoação	22	33			17	24	3	8	2	1		
EB2,3/S Maria Isabel do C. Medeiros	22	33			17	24	3	8	2	1		
ES da Ribeira Grande	57	59			42	52	14	6	1	1		
ES da Ribeira Grande	57	59			42	52	14	6	1	1		
EBS de Vila Franca do Campo	33	73			24	55	8	16	1	2	1	
EB2,3/S de Vila Franca do Campo	33	73			24	55	8	16	1	2	1	
Terceira	128	208	4	7	101	164	22	35	1	2	1	1
ES Jerónimo Emiliano de Andrade	54	74	2		40	57	12	15		2		
ES Jerónimo Emiliano de Andrade	54	74	2		40	57	12	15		2		
EBS Tomás de Borba	42	62	1	3	35	46	5	13	1			
EB1,2,3/II/S/EA Tomás de Borba	42	62	1	3	35	46	5	13	1			
ES Vitorino Nemésio	32	72	1	4	26	61	5	7			1	1
ES Vitorino Nemésio	32	72	1	4	26	61	5	7			1	1
Graciosa	14	16			12	12	1	4	1			
EBS da Graciosa	14	16			12	12	1	4	1			
EB2,3/S de Santa Cruz da Graciosa	14	16			12	12	1	4	1			
São Jorge	21	45	2	18	38	3	5				1	
EBS da Calheta	6	21		2	6	18		1			1	
EB2,3/S Pde Manuel A. Cunha	6	21		2	6	18		1			1	
EBS de Velas	15	24			12	20	3	4				
EB2,3/S de Velas	15	24			12	20	3	4				
Pico	38	43			34	35	3	7	1	1		
EBS das Lajes do Pico	17	18			17	16		2				
EB2,3/S de Lajes do Pico	17	18			17	16		2				

**ENSINO SECUNDÁRIO - CURSOS CIENTÍFICO-HUMANÍSTICOS
CURRÍCULO REGULAR**
MATRÍCULAS E APROVEITAMENTO POR ANO DE ESCOLARIDADE E POR SEXO
Rede Pública

Desagregação por Ilha, por Unidade Orgânica e por Escola												
	11º Ano											
	Matrículas		Transferências		Progressões		Reprovação		Exclusão		NEEs	
	M	F	M	F	M	F	M	F	M	F	M	F
Região:	686	1040	9	24	535	847	113	144	29	25	5	3
EBS da Madalena	14	19			12	15	2	4				
EB1,2,3/S Cardeal Costa Nunes	14	19			12	15	2	4				
EBS de São Roque do Pico	7	6			5	4	1	1	1	1		
EB2,3/S de São Roque do Pico	7	6			5	4	1	1	1	1		
Faial	44	78	1	31	59	7	8	6	10	2		
ES Manuel de Arriaga	44	78	1	31	59	7	8	6	10	2		
ES Manuel de Arriaga	44	78	1	31	59	7	8	6	10	2		
Flores	17	15	1	9	12	2	2	6				
EBS das Flores	17	15	1	9	12	2	2	6				
EB1,2,3/II/S Pde Maurício de Freitas	17	15	1	9	12	2	2	6				

**ENSINO SECUNDÁRIO - CURSOS CIENTÍFICO-HUMANÍSTICOS
CURRÍCULO REGULAR**
MATRÍCULAS E APROVEITAMENTO POR ANO DE ESCOLARIDADE E POR SEXO
Rede Pública

Desagregação por Ilha, por Unidade Orgânica e por Escola												
	12º Ano											
	Matrículas		Transferências		Progressões		Reprovação		Exclusão		NEEs	
	M	F	M	F	M	F	M	F	M	F	M	F
Região:	663	856	23	13	355	508	254	309	31	26	6	2
Santa Maria	18	18	1		5	15	7	2	5	1		
EBS de Santa Maria	18	18	1		5	15	7	2	5	1		
EB2,3/S Bento Rodrigues	18	18	1		5	15	7	2	5	1		
São Miguel	349	447	12	6	205	251	127	185	5	5	1	1
ES da Lagoa	19	44			12	24	7	18		2		
ES da Lagoa	19	44			12	24	7	18		2		
EBS do Nordeste	10	9		1	7	7	3	1				
EB2,3/S de Nordeste	10	9		1	7	7	3	1				
ES Antero de Quental	136	152	1	2	87	85	48	64		1	1	1
ES Antero de Quental	136	152	1	2	87	85	48	64		1	1	1
ES Domingos Rebelo	73	66	10		38	44	22	21	3	1		
ES Domingos Rebelo	73	66	10		38	44	22	21	3	1		
ES das Laranjeiras	33	35		1	23	23	10	11				
ES das Laranjeiras	33	35		1	23	23	10	11				
EBS da Povoação	12	22			7	13	5	8		1		
EB2,3/S Maria Isabel do C. Medeiros	12	22			7	13	5	8		1		
ES da Ribeira Grande	34	61	1	1	15	34	17	26	1			
ES da Ribeira Grande	34	61	1	1	15	34	17	26	1			
EBS de Vila Franca do Campo	32	58			16	21	15	36	1			
EB2,3/S de Vila Franca do Campo	32	58			16	21	15	36	1			
Terceira	164	193	5	3	90	134	66	54	3	2	4	
ES Jerónimo Emiliano de Andrade	71	74	3		35	51	33	22		1	1	
ES Jerónimo Emiliano de Andrade	71	74	3		35	51	33	22		1	1	
EBS Tomás de Borba	41	57	2	2	22	42	15	13	2		2	
EB1,2,3/II/S/EA Tomás de Borba	41	57	2	2	22	42	15	13	2		2	
ES Vitorino Nemésio	52	62		1	33	41	18	19	1	1	1	
ES Vitorino Nemésio	52	62		1	33	41	18	19	1	1	1	
Graciosa	5	16			3	7	2	9				
EBS da Graciosa	5	16			3	7	2	9				
EB2,3/S de Santa Cruz da Graciosa	5	16			3	7	2	9				
São Jorge	28	40	1	2	15	26	12	12				
EBS da Calheta	8	22	1	2	1	14	6	6				
EB2,3/S Pde Manuel A. Cunha	8	22	1	2	1	14	6	6				
EBS de Velas	20	18			14	12	6	6				
EB2,3/S de Velas	20	18			14	12	6	6				
Pico	42	57	1	1	22	42	18	14	1			
EBS das Lajes do Pico	14	15	1		5	9	8	6				
EB2,3/S de Lajes do Pico	14	15	1		5	9	8	6				

**ENSINO SECUNDÁRIO - CURSOS CIENTÍFICO-HUMANÍSTICOS
CURRÍCULO REGULAR**
MATRÍCULAS E APROVEITAMENTO POR ANO DE ESCOLARIDADE E POR SEXO
Rede Pública

Desagregação por Ilha, por Unidade Orgânica e por Escola													
	12º Ano												
	Matrículas		Transferências		Progressões		Reprovação		Exclusão		NEEs		
	M	F	M	F	M	F	M	F	M	F	M	F	
Região:	663	856	23	13	355	508	254	309	31	26	6	2	
EBS da Madalena	21	33			13	25	8	8					
EB1,2,3/S Cardeal Costa Nunes	21	33			13	25	8	8					
EBS de São Roque do Pico	7	9		1	4	8	2			1			
EB2,3/S de São Roque do Pico	7	9		1	4	8	2			1			
Faial	40	70	3	1	7	24	15	28	15	17	1	1	
ES Manuel de Arriaga	40	70	3	1	7	24	15	28	15	17	1	1	
ES Manuel de Arriaga	40	70	3	1	7	24	15	28	15	17	1	1	
Flores	17	15			8	9	7	5	2	1			
EBS das Flores	17	15			8	9	7	5	2	1			
EB1,2,3/II/S Pde Maurício de Freitas	17	15			8	9	7	5	2	1			

**ENSINO SECUNDÁRIO - CURSOS TECNOLÓGICOS
CURRÍCULO REGULAR**
MATRÍCULAS E APROVEITAMENTO POR ANO DE ESCOLARIDADE E POR SEXO
Rede Pública

Desagregação por Ilha, por Unidade Orgânica e por Escola												
	10º Ano											
	Matrículas		Transferências		Progressões		Reprovação		Exclusão		NEEs	
	M	F	M	F	M	F	M	F	M	F	M	F
Região:	373	305	25	19	133	137	180	128	35	21	4	1
Santa Maria	28	8	2	1	15	5	10	1	1	1		
EBS de Santa Maria	28	8	2	1	15	5	10	1	1	1		
EB2,3/S Bento Rodrigues	28	8	2	1	15	5	10	1	1	1		
São Miguel	239	225	4	2	76	95	137	112	22	16	1	1
ES da Lagoa	52	47	1	1	21	19	21	19	9	8		
ES da Lagoa	52	47	1	1	21	19	21	19	9	8		
ES Antero de Quental	60	59			21	25	37	33	2	1	1	1
ES Antero de Quental	60	59			21	25	37	33	2	1	1	1
ES das Laranjeiras	11	10	2		5	7	2	3	2			
ES das Laranjeiras	11	10	2		5	7	2	3	2			
EBS da Povoação	6	4					2	3	4	1		
EB2,3/S Maria Isabel do C. Medeiros	6	4					2	3	4	1		
ES da Ribeira Grande	107	89	1	1	28	38	73	44	5	6		
ES da Ribeira Grande	107	89	1	1	28	38	73	44	5	6		
EBS de Vila Franca do Campo	3	16			1	6	2	10				
EB2,3/S de Vila Franca do Campo	3	16			1	6	2	10				
Terceira	96	62	18	16	38	32	29	10	11	4	3	
EBS Tomás de Borba	39	16	1	1	13	10	15	3	10	2		
EB1,2,3/II/S/EA Tomás de Borba	39	16	1	1	13	10	15	3	10	2		
ES Vitorino Nemésio	57	46	17	15	25	22	14	7	1	2	3	
ES Vitorino Nemésio	57	46	17	15	25	22	14	7	1	2	3	
Graciosa	10	4	1		4	1	4	3	1			
EBS da Graciosa	10	4	1		4	1	4	3	1			
EB2,3/S de Santa Cruz da Graciosa	10	4	1		4	1	4	3	1			
Pico	6				4		2					
EBS das Lajes do Pico	6				4		2					
EB2,3/S de Lajes do Pico	6				4		2					

**ENSINO SECUNDÁRIO - CURSOS TECNOLÓGICOS
CURRÍCULO REGULAR**
MATRÍCULAS E APROVEITAMENTO POR ANO DE ESCOLARIDADE E POR SEXO
Rede Pública

Desagregação por Ilha, por Unidade Orgânica e por Escola												
	11º Ano											
	Matrículas		Transferências		Progressões		Reprovação		Exclusão		NEEs	
	M	F	M	F	M	F	M	F	M	F	M	F
Região:	207	182	1	2	166	147	34	21	6	12	7	
Santa Maria	13	11			11	7	2	3		1		
EBS de Santa Maria	13	11			11	7	2	3		1		
EB2,3/S Bento Rodrigues	13	11			11	7	2	3		1		
São Miguel	145	130	2		120	106	20	13	5	9	3	
ES da Lagoa	26	6		1	22	4	3	1	1			
ES da Lagoa	26	6		1	22	4	3	1	1			
ES Antero de Quental	38	19			30	14	7	5	1		3	
ES Antero de Quental	38	19			30	14	7	5	1		3	
ES Domingos Rebelo	25	26			21	21	2	1	2	4		
ES Domingos Rebelo	25	26			21	21	2	1	2	4		
ES das Laranjeiras	14	4			11	3	3			1		
ES das Laranjeiras	14	4			11	3	3			1		
EBS da Povoação	4	1			3		1	1				
EB2,3/S Maria Isabel do C. Medeiros	4	1			3		1	1				
ES da Ribeira Grande	38	55		1	33	46	4	4	1	4		
ES da Ribeira Grande	38	55		1	33	46	4	4	1	4		
EBS de Vila Franca do Campo		19				18		1				
EB2,3/S de Vila Franca do Campo		19				18		1				
Terceira	35	27	1		24	20	10	5		2	3	
EBS Tomás de Borba	3	3			3	3						
EB1,2,3/II/S/EA Tomás de Borba	3	3			3	3						
ES Vitorino Nemesio	32	24	1		21	17	10	5		2	3	
ES Vitorino Nemesio	32	24	1		21	17	10	5		2	3	
Graciosa	5	4			3	4	2					
EBS da Graciosa	5	4			3	4	2					
EB2,3/S de Santa Cruz da Graciosa	5	4			3	4	2					
São Jorge	1	1			1	1						
EBS da Calheta	1	1			1	1						
EB2,3/S Pde Manuel A. Cunha	1	1			1	1						
Pico	8	9			7	9			1		1	
EBS das Lajes do Pico	3	2			3	2						
EB2,3/S de Lajes do Pico	3	2			3	2						
EBS de São Roque do Pico	5	7			4	7			1		1	
EB2,3/S de São Roque do Pico	5	7			4	7			1		1	

**ENSINO SECUNDÁRIO - CURSOS TECNOLÓGICOS
CURRÍCULO REGULAR**
MATRÍCULAS E APROVEITAMENTO POR ANO DE ESCOLARIDADE E POR SEXO
Rede Pública

Desagregação por Ilha, por Unidade Orgânica e por Escola												
	12º Ano											
	Matrículas		Transferências		Progressões		Reprovação		Exclusão		NEEs	
	M	F	M	F	M	F	M	F	M	F	M	F
Região:	181	192	1		100	104	74	85	6	3	1	1
Santa Maria	5	5			5	5						
EBS de Santa Maria	5	5			5	5						
EB2,3/S Bento Rodrigues	5	5			5	5						
São Miguel	133	158			70	80	57	75	6	3		
ES da Lagoa	13	16			6	6	6	9	1	1		
ES da Lagoa	13	16			6	6	6	9	1	1		
EBS do Nordeste	2	2			2	2						
EB2,3/S de Nordeste	2	2			2	2						
ES Antero de Quental	37	19			19	5	18	14				
ES Antero de Quental	37	19			19	5	18	14				
ES Domingos Rebelo	62	81			31	42	26	37	5	2		
ES Domingos Rebelo	62	81			31	42	26	37	5	2		
ES das Laranjeiras	5	3			3	1	2	2				
ES das Laranjeiras	5	3			3	1	2	2				
ES da Ribeira Grande	14	37			9	24	5	13				
ES da Ribeira Grande	14	37			9	24	5	13				
Terceira	32	27	1		17	17	14	10			1	1
EBS Tomás de Borba	3	1			2	1	1					
EB1,2,3/II/S/EA Tomás de Borba	3	1			2	1	1					
ES Vitorino Nemésio	29	26	1		15	16	13	10			1	1
ES Vitorino Nemésio	29	26	1		15	16	13	10			1	1
São Jorge	6	2			6	2						
EBS da Calheta	6	2			6	2						
EB2,3/S Pde Manuel A. Cunha	6	2			6	2						
Pico	5				2		3					
EBS de São Roque do Pico	5				2		3					
EB2,3/S de São Roque do Pico	5				2		3					

**ENSINO SECUNDÁRIO
CURRÍCULO REGULAR**

MATRÍCULAS E APROVEITAMENTO POR SEXO

Rede Privada

Desagregação por Ilha, por Concelho, por Escola e por Ano de Escolaridade												
	Matriculas		NEEs		Transf.		Progressão		Retenção		Des.	
	M	F	M	F	M	F	M	F	M	F	M	F
Região:	20	18					18	17	2	1		
São Miguel	20	18					18	17	1	2		
Ponta Delgada	20	18					18	17	2	1		
Colégio do Castanheiro	20	18					18	17	2	1		
10º Ano	5	8					5	8				
11º Ano	8	8					7	7	1	1		
12º Ano	7	2					6	2	1			

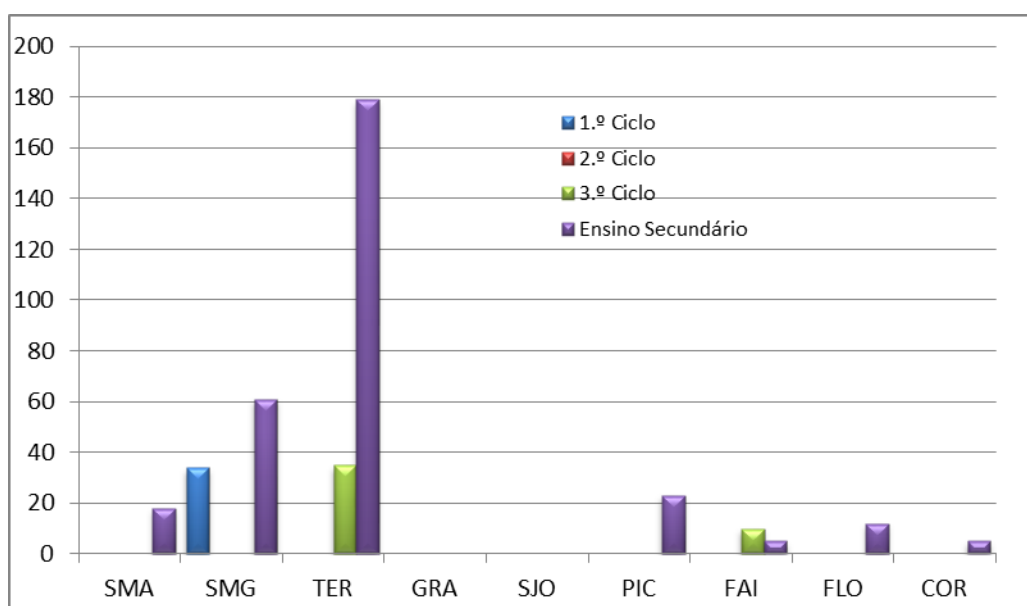
ENSINO RECORRENTE

Esta modalidade de ensino está destinada especificamente aos indivíduos que já não se encontram na idade normal de frequência dos ensinos básicos e secundário.

O peso percentual desta modalidade em relação ao currículo regular tem um significado relativamente reduzido e a sua maior expressão encontra-se no Ensino Secundário com 303 alunos.

O Ensino Mediatizado é lecionado na ES Vitorino Nemésio com a frequência de alunos de todas as ilhas.

Alunos matriculados no Ensino Recorrente



ENSINO RECORRENTE

MATRÍCULAS E APROVEITAMENTO

Rede Pública

Desagregação por Ilha, por Escola e por Idade								
1º Ciclo	Matriculas		Transferências		Conclusões		Desistências	
	M	F	M	F	M	F	M	F
Região:	34				1			
São Miguel	34				1			
EB2 Roberto Ivens	34				1			

ENSINO RECORRENTE

MATRÍCULAS E APROVEITAMENTO

Rede Pública

Desagregação por Ilha, por Escola e por Idade								
3º Ciclo	Matriculas		Transferências		Conclusões		Desistências	
	M	F	M	F	M	F	M	F
Região:	9	1			7	1		
Faial	9	1			7	1		
ES Manuel de Arriaga	9	1			7	1		

ENSINO RECORRENTE

MATRÍCULAS E APROVEITAMENTO

Rede Pública

Desagregação por Ilha, por Escola e por Idade								
3º Ciclo	Matriculas		Transferências		Conclusões		Desistências	
	M	F	M	F	M	F	M	F
Região:	19	16			1	1	6	10
Terceira	19	16			1	1	6	10
ES Vitorino Nemésio	19	16			1	1	6	10

ENSINO RECORRENTE

MATRÍCULAS E APROVEITAMENTO

Rede Pública

Desagregação por Ilha, por Escola e por Idade								
Secundário	Curso de Ciências Exactas							
	Matriculas		Transferências		Conclusões		Desistências	
	M	F	M	F	M	F	M	F
Região:	28	30	1		8	8	2	5
Terceira	23	22	1		3	1	2	4
ES Jerónimo Emiliano de Andrade	23	22	1		3	1	2	4
Pico	2	4			2	4		
EB2,3/S de Lajes do Pico	2	4			2	4		
Flores	3	3			3	3		
EB1,2,3/JI/S Pde Maurício de Freitas	3	3			3	3		
Corvo		1						1
EB1,2,3 Mouzinho da Silveira		1						1

ENSINO RECORRENTE

MATRÍCULAS E APROVEITAMENTO

Rede Pública

Desagregação por Ilha, por Escola e por Idade								
Secundário	Curso de Ciências Humanas							
	Matriculas		Transferências		Conclusões		Desistências	
	M	F	M	F	M	F	M	F
Região:	76	84	1		37	44	12	9
Santa Maria	10	8			2	6	8	2
EB2,3/S Bento Rodrigues	10	8			2	6	8	2
São Miguel	33	29	1		23	19		2
ES Domingos Rebelo	23	15	1		13	6		1
ES da Ribeira Grande	10	14			10	13		1
Terceira	20	28			1	1	3	4
ES Jerónimo Emiliano de Andrade	20	28			1	1	3	4
Pico	8	9			7	9	1	
EB2,3/S de Lajes do Pico	8	9			7	9	1	
Faial	3	2			2	2		
ES Manuel de Arriaga	3	2			2	2		
Flores	1	5			1	5		
EB1,2,3/II/S Pde Mauricio de Freitas	1	5			1	5		
Corvo	1	3			1	2		1
EB1,2,3 Mouzinho da Silveira	1	3			1	2		1

ENSINO RECORRENTE

MATRÍCULAS E APROVEITAMENTO

Rede Pública

Desagregação por Ilha, por Escola e por Idade									
Secundário	Matriculas		Transferências		Conclusões		Desistências		
	M	F	M	F	M	F	M	F	
Região:	37	53	2	1	4	9	18	16	
Terceira	37	53	2	1	4	9	18	16	
ES Vitorino Nemésio	37	53	2	1	4	9	18	16	

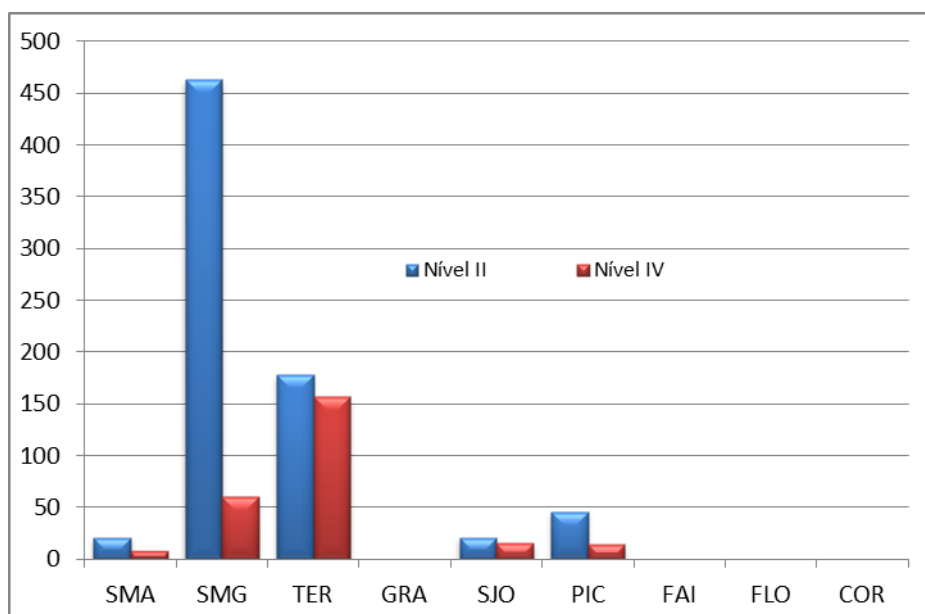
PROGRAMA FORMATIVO DE INSERÇÃO DE JOVENS

Os cursos do Programa Formativo de Inserção de Jovens (PROFIJ) são de dupla certificação, constituindo uma alternativa ao ensino regular.

Esta modalidade de ensino e formação está estruturada em 3 níveis de qualificação: nível I, nível II e nível IV, equivalentes ao 2.º ciclo, ao 3.º ciclo e ao ensino secundário respetivamente.

A maioria das matrículas nesta modalidade de ensino é no nível II correspondente ao 3.º ciclo, com um peso percentual de 74% do total ministrado.

Alunos matriculados no PROFIJ, segundo o nível



**ENSINO BÁSICO E SECUNDÁRIO
PROGRAMA FORMATIVO DE INSERÇÃO DE JOVENS - PROFIJ**
MATRÍCULAS E APROVEITAMENTO POR ANO DE ESCOLARIDADE E POR SEXO
Rede Pública

Desagregação por Unidade Orgânica e por Curso										
	2º NÍVEL (3º CICLO)									
	Matrículas		Transferências		Progressões Conclusões		Retardos		Desistências	
	M	F	M	F	M	F	M	F	M	F
Região:	348	248	7	10	203	154	109	67	29	17
Santa Maria	16	9	2	2	8	6	5	1	1	
EB2,3/S Bento Rodrigues	16	9	2	2	8	6	5	1	1	
1º ano	10	4	2	1	4	3	4			
2º ano	6	5		1	4	3	1	1	1	
São Miguel	248	170	3	5	146	108	79	46	20	11
EB2,3/S de Nordeste	18	9		3	8	4	6		4	2
1º ano	12	6		3	3	2	6		3	1
3º ano	6	3			5	2			1	1
ES Antero de Quental	21	5			10	4	10	1	1	
1º ano	16	4			7	3	8	1	1	
2º ano	5	1			3	1	2			
ES Domingos Rebelo	27	16		1	12	6	10	5	5	4
2º ano	13	6		1	2		10	5	1	
3º ano	14	10			10	6			4	4
ES das Laranjeiras	48	48	1	1	16	23	21	23	10	1
2º ano	39	31	1	1	8	10	20	20	10	
3º ano	9	17			8	13	1	3		1
EB2,3 de Arrifes	63	30	2		31	15	30	13		2
2º ano	35	20	2		10	11	23	9		
3º ano	28	10			21	4	7	4		2
EB2,3 de Ginetas	4	3			4	2				1
2º ano	4	3			4	2				1
EB2,3 de Maia	12	17			12	16				1
2º ano	3	7			3	6				1
3º ano	9	10			9	10				
EB1,2,3/II da Vila de Rabo de Peixe	21	9			20	6	1	3		
3º ano	21	9			20	6	1	3		
EB2,3/S de Vila Franca do Campo	15	10			15	10				
3º ano	15	10			15	10				
Escola Profissional das Capelas	19	23			18	22	1	1		
1º ano	9	23			8	22	1	1		
2º ano	10				10					
Terceira	71	56	2	3	36	31	25	18	8	4
ES Jerónimo Emiliano de Andrade	35	30		1	20	18	8	7	7	4
1º ano	17	22		1	5	11	8	7	4	3
2º ano	18	8			15	7			3	1
ES Vitorino Nemésio	23	18	2	2	7	6	14	10		

**ENSINO BÁSICO E SECUNDÁRIO
PROGRAMA FORMATIVO DE INSERÇÃO DE JOVENS - PROFIJ**
MATRÍCULAS E APROVEITAMENTO POR ANO DE ESCOLARIDADE E POR SEXO
Rede Pública

Desagregação por Unidade Orgânica e por Curso											
	2º NÍVEL (3º CICLO)										
	Matrículas		Transferências		Progressões Conclusões		Regressões		Desistências		
	M	F	M	F	M	F	M	F	M	F	
Região:	348	248	7	10	203	154	109	67	29	17	
1º ano	18	18	2	2	4	6	12	10			
2º ano	5				3		2				
EB1,2,3/II de Biscoitos	13	8			9	7	3	1	1		
3º ano	13	8			9	7	3	1	1		
Pico	13	13			13	9	2		2		
EB2,3/S de Lajes do Pico	10	9			10	7	2				
3º ano	10	9			10	7	2				
EB2,3/S de São Roque do Pico	3	4			3	2				2	
3º ano	3	4			3	2					2

ENSINO BÁSICO E SECUNDÁRIO
PROGRAMA FORMATIVO DE INSERÇÃO DE JOVENS - PROFIJ
MATRÍCULAS E APROVEITAMENTO POR ANO DE ESCOLARIDADE E POR SEXO
Rede Pública

Desagregação por Unidade Orgânica e por Curso										
	4º NÍVEL (SECUNDÁRIO)									
	Matrículas		Transferências		Progressões Conclusões		Retenções		Desistências	
	M	F	M	F	M	F	M	F	M	F
Região:	141	100			117	87	4	1	20	12
Santa Maria	8				6		1		1	
EB2,3/S Bento Rodrigues	8				6		1		1	
2º ano	8				6		1		1	
São Miguel	40	21			29	19	1	1	10	1
ES Antero de Quental	11	9			11	9				
2º ano	8	5			8	5				
3º ano	3	4			3	4				
ES Domingos Rebelo	11	2			9	1			2	1
2º ano	11	2			9	1			2	1
ES das Laranjeiras	18	10			9	9	1	1	8	
1º ano	16	4			7	3	1	1	8	
2º ano	2	6			2	6				
Terceira	78	79			67	68	2		9	11
ES Jerónimo Emiliano de Andrade	70	76			61	65			9	11
1º ano	30	20			21	12			9	8
2º ano	8	20			8	18				2
3º ano	32	36			32	35				1
EB1,2,3/II de Biscoitos	8	3			6	3	2			
2º ano	8	3			6	3	2			
Pico	15				15					
EB2,3/S de Lajes do Pico	15				15					
2º ano	15				15					

**ENSINO BÁSICO E SECUNDÁRIO
PROGRAMA FORMATIVO DE INSERÇÃO DE JOVENS - PROFIJ**
MATRÍCULAS E APROVEITAMENTO POR ANO DE ESCOLARIDADE E POR SEXO
Rede Privada

Desagregação por Unidade Orgânica e por Curso										
	2º NÍVEL (3º CICLO)									
	Matrículas		Transferências		Progressões Conclusões		Retenções		Destafências	
	M	F	M	F	M	F	M	F	M	F
Região:	107	43			82	33	6	1	19	9
São Miguel	37	16			30	14	6		1	2
Escola Profissional da Ribeira Grande	20	12			13	10	6		1	2
1º ano	20	12			13	10	6		1	2
Escola Profissional de Vila Franca do Campo	17	4			17	4				
1º ano	17	4			17	4				
Terceira	42	14			29	11		1	13	2
Escola Profissional da Praia da Vitória	42	14			29	11		1	13	2
1º ano	32	9			20	8			12	1
3º ano	10	5			9	3		1	1	1
São Jorge	17	4			16	3			1	1
Escola Profissional da Ilha de São Jorge	17	4			16	3			1	1
1º ano	8	4			7	3			1	1
2º ano	9				9					
Pico	11	9			7	5			4	4
Escola Profissional do Pico	11	9			7	5			4	4
1º ano	11	9			7	5			4	4

ENSINO BÁSICO E SECUNDÁRIO
PROGRAMA FORMATIVO DE INSERÇÃO DE JOVENS - PROFIJ

MATRÍCULAS E APROVEITAMENTO POR ANO DE ESCOLARIDADE E POR SEXO

Rede Privada

Desagregação por Unidade Orgânica e por Curso										
4º NÍVEL (SECUNDÁRIO)										
	Matriculas		Transferências		Progressões Conclusões		Retardos		Desistências	
	M	F	M	F	M	F	M	F	M	F
Região:	16				14				2	
São Jorge	16				14				2	
Escola Profissional da Ilha de São Jorge	16				14				2	
2º ano	16				14				2	

PEREE – Programas Específicos do Regime Educativo Especial

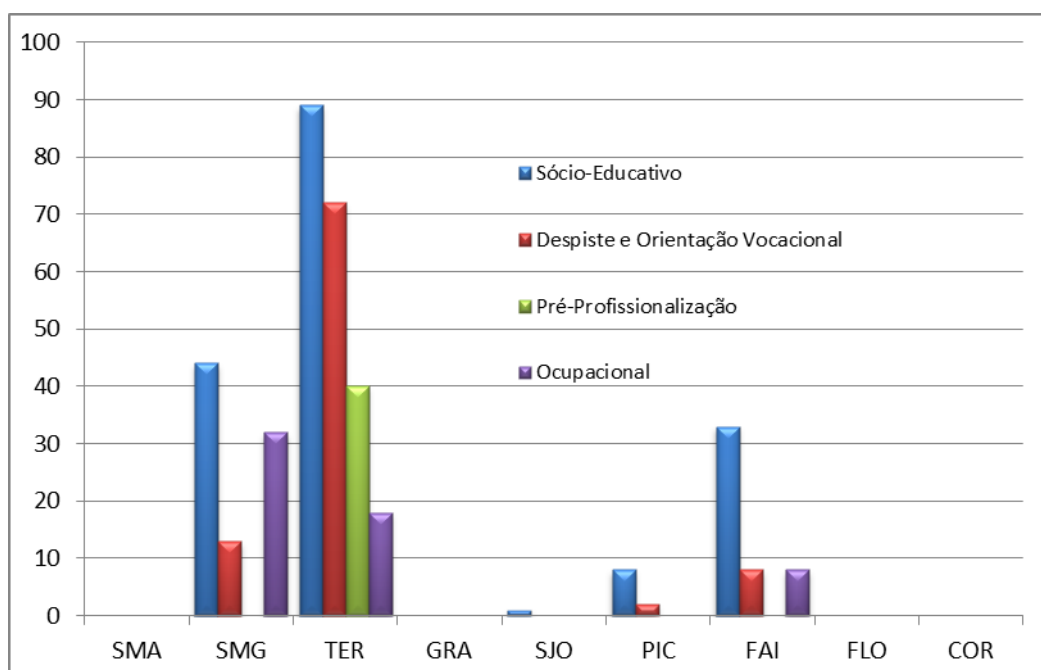
Os programas específicos do regime educativo especial organizam-se em modelos estruturados em função da idade dos alunos, dos objetivos psicopedagógicos a atingir e do perfil de funcionalidade da criança com necessidades educativas especiais de carácter permanente.

À exceção dos subprogramas “Intervenção Precoce” e “Ocupacional”, as crianças ou alunos deste programa estão integrados em turmas do ensino regular dentro das quais são contabilizados.

As crianças ou alunos deste programa poderão transitar para outra qualquer modalidade de ensino e formação.

Ao atingirem a idade limite da escolaridade obrigatória, os alunos deste programa têm direito a um certificado de cumprimento da escolaridade obrigatória.

Alunos matriculados nos PEREE, segundo o programa



**ENSINO BÁSICO
PROGRAMAS ESPECÍFICOS DO REGIME EDUCATIVO ESPECIAL - PEREE**

MATRÍCULAS E APROVEITAMENTO POR CICLO E POR SEXO

Rede Pública

Desagregação por Unidade Orgânica																
	Matrículas		Transferências		Desistências		Concluíram o Programa		Transil. p/ Cur. Reg. ou Oport.		Transferiram para Programa Pré-Profission		Transferiram para Programa Desp. Or. Voc.		Transferiram para outro PEREE	
	M	F	M	F	M	F	M	F	M	F	M	F	M	F	M	F
Região:	274	105	8	3	1	3	9	5	11	5	14	3	8	3	10	8
São Miguel	63	29	2	1		1			9	4			3	2	10	7
ES das Laranjeiras	14	7													10	7
EBI Roberto Ivens	13	5														
EBI dos Ginetes	5	7		1		1										
EBI da Ribeira Grande	22	5	2						2				1	1		
EBI de Ponta Garça	9	5							7	4			2	1		
Terceira	170	56	5	2	1	2	8	5	1	1	13	1	5	1		1
EBI de Angra do Heroísmo	49	18	1	1			7	3		1	11	1	2			1
EBS Tomás de Borba	90	30	2			2										
EBI Francisco Ferreira Drummond	5	2											1	1		
EBI da Praia da Vitória	26	6	2	1	1		1	2	1		2		2			
São Jorge	1															
EBS de Velas	1															
Pico	8	2					1									
EBS das Lajes do Pico	6															
EBS de São Roque do Pico	2	2					1									
Faial	32	18	1						1		1	2				
EBI da Horta	32	18	1						1		1	2				

ENSINO BÁSICO
PROGRAMAS ESPECÍFICOS DO REGIME EDUCATIVO ESPECIAL - PEREE

MATRÍCULAS E APROVEITAMENTO POR CICLO E POR SEXO

Rede Pública

Desagregação por Unidade Orgânica																
	Matrículas		Transferências		Desistências		Concluíram o Programa		Transit. p/Cur. Reg. ou Oport.		Transferiram para Programa Pre-Profissional		Transferiram para Programa Desp. Or. Voc.		Transferiram para outro PEREE	
	M	F	M	F	M	F	M	F	M	F	M	F	M	F	M	F
Região:	274	105	8	3	1	3	9	5	11	5	14	3	8	3	10	8
Socio-educativo	135	46	5	1					9	5			8	3		
EBI Roberto Ivens	12	1														
EBI dos Ginetes	2	2														
EBI da Ribeira Grande	13	1	1										1	1		
EBI de Ponta Garça	9	5							7	4			2	1		
EBI de Angra do Heroísmo	6	4								1			2			
EBS Tomás de Borba	50	16	2													
EBI Francisco Ferreira Drummond	5	2											1	1		
EBI da Praia da Vitória	8	3	2	1					1				2			
EBS de Velas	1															
EBS das Lajes do Pico	5															
EBS de São Roque do Pico	1	2														
EBI da Horta	23	10							1							
Despiste e orientação vocacional	78	21	3	1	1	1	1	2	2	14	3					
EBI dos Ginetes	3	4		1		1										
EBI da Ribeira Grande	6	2	1						2							
EBI de Angra do Heroísmo	32	7	1								11	1				
EBS Tomás de Borba	20	6														
EBI da Praia da Vitória	8										2					
EBS das Lajes do Pico	1															
EBS de São Roque do Pico	1						1									
EBI da Horta	7	2	1								1	2				
Pré-profissionalização	30	11		1	1		8	5								
EBI de Angra do Heroísmo	10	5		1			7	3								
EBS Tomás de Borba	12	4														
EBI da Praia da Vitória	8	2			1		1	2								
Ocupacional	31	27				2								10	8	
ES das Laranjeiras	14	7												10	7	
EBI Roberto Ivens	1	4														
EBI dos Ginetes		1														
EBI da Ribeira Grande	3	2														
EBI de Angra do Heroísmo	1	2													1	
EBS Tomás de Borba	8	4				2										
EBI da Praia da Vitória	2	1														
EBI da Horta	2	6														

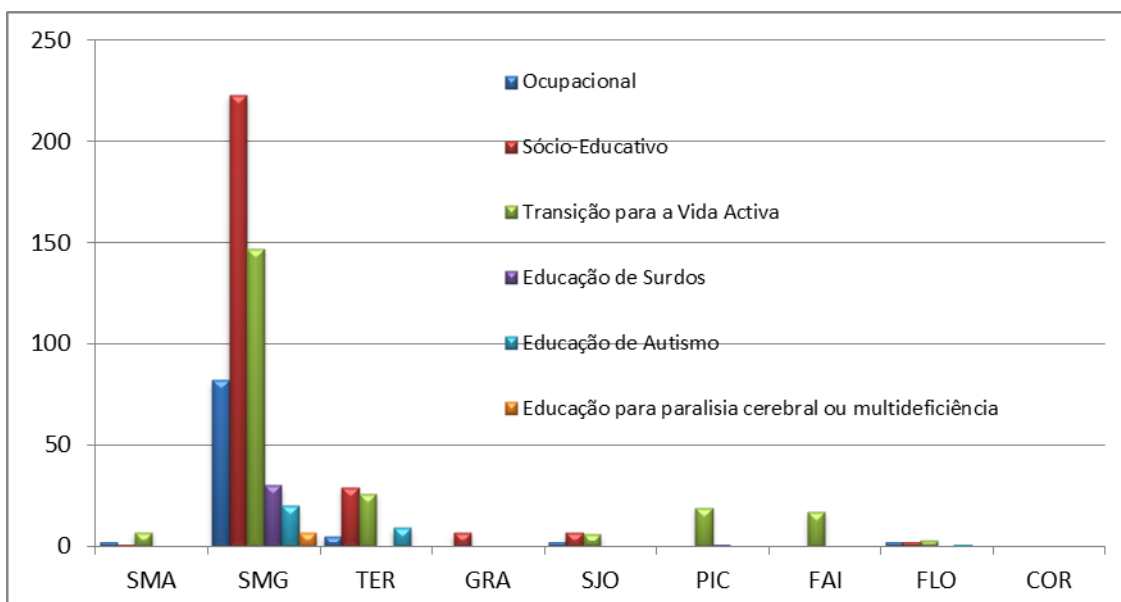
UNECA - UNIDADE ESPECIALIZADA COM CURRÍCULO ADAPTADO

Esta unidade teve início no ano letivo de 2006/2007 e apoia alunos do ensino básico com percursos e currículos próprios.

A UNECA visa promover de forma mais efetiva as aprendizagens e o desenvolvimento das crianças e jovens com necessidades educativas especiais.

Poderão ser criadas as seguintes tipologias de UNECA: Ocupacional; Socioeducativa; Transição para a vida ativa; Educação de surdos; Educação de crianças e jovens com distúrbios comportamentais do espectro do autismo; Educação de crianças e jovens com paralisia cerebral ou multideficiência.

Alunos apoiados nas UNECA, segundo a Tipologia



ENSINO BÁSICO
UNIDADES ESPECIALIZADAS COM CURRÍCULO ADAPTADO - UNECA

MATRÍCULAS E APROVEITAMENTO POR SEXO

Rede Pública

Desagregação por Unidade Orgânica e por Unidade										
	Matriculas		Transferências		Desistências		Integrados total ou parcialmente em Turmas do Ensino Regular		Transitaram para o Currículo Regular	
	M	F	M	F	M	F	M	F	M	F
	Região:	430	243	10	8	8	3	210	117	20
Santa Maria	8	2					2	1		
EBS de Santa Maria	8	2					2	1		
São Miguel	326	193	5	5	7	2	194	108	15	7
ES da Lagoa	9	3								
EBI de Águas de Pau	17	11					14	10	2	
EBI da Lagoa	32	12					32	12		
EBS do Nordeste	32	12			2					
ES Antero de Quental	21	13	1		3		16	13	1	
ES Domingos Rebelo	6	1					6	1		
ES das Laranjeiras	12	7							12	7
EBI Canto da Maia	16	14		1			15	11		
EBI Roberto Ivens	25	24	2							
EBI dos Arriês	33	28	1	3		2	26	19		
EBI de Vila das Capelas	4	10		1			2	3		
EBS da Povoação	11	11					11	11		
ES da Ribeira Grande	11	6								
EBI da Maia	21	5	1		2		11	2		
EBI de Rabo de Peixe	40	16					40	16		
EBS de Vila Franca do Campo	17	18					8	9		
EBI de Ponta Garça	19	2					13	1		
Terceira	54	17	2			1				
EBS Tomás de Borba	45	15	1			1				
EBI dos Biscoitos	9	2	1							
Graciosa	5	2								
EBS da Graciosa	5	2								
São Jorge	7	9		1			7	6		
EBS da Calheta	2						2			
EBI de Vila do Topo		3		1						
EBS de Velas	5	6					5	6		
Pico	13	10	2	1			1	2	3	1
EBS das Lajes do Pico	1	2					1	2		
EBS da Madalena	12	8	2	1					3	1
Faial	9	10	1	1	1				2	
ES Manuel de Arriaga	9	10	1	1	1				2	
Flores	8						6			
EBS das Flores	8						6			

ENSINO BÁSICO
UNIDADES ESPECIALIZADAS COM CURRÍCULO ADAPTADO - UNECA
MATRÍCULAS E APROVEITAMENTO POR SEXO
Rede Pública

Desagregação por Unidade Orgânica e por Unidade										
	Matriculas		Transferências		Desistências		Integrados total ou parcialmente em Turmas do Ensino Regular		Transitaram para o Currículo Regular	
	M	F	M	F	M	F	M	F	M	F
	Região:	430	243	10	8	8	3	210	117	20
Socio-educativo	195	77	2	1	1		113	52	2	
EBS de Santa Maria		1						1		
ES da Lagoa	9	2								
EBI de Água de Pau	15	9					12	8	2	
EBI da Lagoa	32	12					32	12		
EBS do Nordeste	20	7								
EBI Canto da Maia	9	7		1			9	6		
EBI Roberto Ivens	7									
EBI dos Arrifes	7	4					6	4		
EBI da Maia	17	5	1		1		8	2		
EBI de Rabo de Peixe	21	9					21	9		
EBS de Vila Franca do Campo	5	7					5	7		
EBI de Ponta Garça	19	2					13	1		
EBS Tomás de Borba	19	7	1							
EBI dos Biscoitos	3	1								
EBS da Graciosa	5	2								
EBS da Calheta	2						2			
EBS de Velas	3	2					3	2		
EBS das Flores	2						2			
Ocupacional	57	38	2	3	1		24	8	12	7
EBS de Santa Maria	2						2			
ES da Lagoa		1								
EBI de Água de Pau		1						1		
EBS do Nordeste	4	2			2					
ES das Laranjeiras	12	7							12	7
EBI Roberto Ivens	2	2								
EBI dos Arrifes	5	5		1						
EBI de Vila das Capelas	2	6								
EBS da Povoação	8	3					8	3		
EBI da Maia	4				1		3			
EBI de Rabo de Peixe	10	4					10	4		
EBS de Vila Franca do Campo	3	2								
EBS Tomás de Borba	3	2				1				
EBI de Vila do Topo		3		1						
EBS das Flores	2						1			
Educação de crianças e jovens com paralisia cerebral	4	3					2	2		
EBI de Água de Pau	2	1					2	1		
EBS da Povoação		1						1		
EBS de Vila Franca do Campo	2	1								

ENSINO BÁSICO
UNIDADES ESPECIALIZADAS COM CURRÍCULO ADAPTADO - UNECA

MATRÍCULAS E APROVEITAMENTO POR SEXO

Rede Pública

Desagregação por Unidade Orgânica e por Unidade										
	Matrículas		Transferências		Desistências		Integrados total ou parcialmente em Turmas do Ensino Regular		Transitaram para o Currículo Regular	
	M	F	M	F	M	F	M	F	M	F
	Região:	430	243	10	8	8	3	210	117	20
Educação de surdos	17	15		1			17	14		
EBI dos Arrifes	15	14		1			15	13		
EBS de Vila Franca do Campo	1	1					1	1		
EBS das Lajes do Pico	1						1			
Educação jovens espectro autismo	23	7					12	4		
ES Domingos Rebelo	6	1					6	1		
EBI Canto da Maia	5	3					4	1		
EBS da Povoação		1						1		
EBS de Vila Franca do Campo	3	1					2	1		
EBS Tomás de Borba	8	1								
EBS das Flores	1									
Transição para a vida activa	134	103	8	4	4	2	42	37	6	1
EBS de Santa Maria	6	1								
EBS do Nordeste	8	3								
ES Antero de Quental	21	13	1		3		16	13	1	
EBI Canto da Maia	2	4					2	4		
EBI Roberto Ivens	16	22	2							
EBI dos Arrifes	6	5	1	1		2	5	2		
EBI de Vila das Capelas	2	4		1			2	3		
EBS da Povoação	3	6					3	6		
ES da Ribeira Grande	11	6								
EBI de Rabo de Peixe	9	3					9	3		
EBS de Vila Franca do Campo	3	6								
EBS Tomás de Borba	15	5								
EBI dos Biscoitos	6	1	1							
EBS de Velas	2	4					2	4		
EBS das Lajes do Pico		2						2		
EBS da Madalena	12	8	2	1					3	1
ES Manuel de Arriaga	9	10	1	1	1				2	
EBS das Flores	3						3			

PROGRAMA OPORTUNIDADE

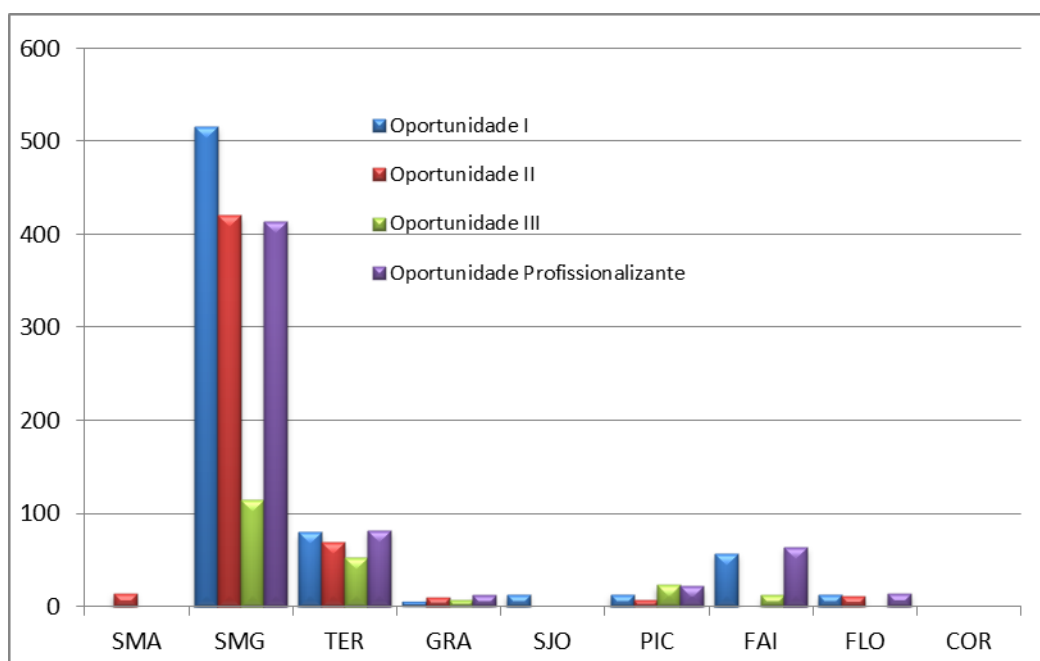
Este programa teve início no ano letivo de 2006/2007 e pretende dar resposta às situações de retenções sucessivas dos alunos e criar as condições para a obtenção da escolaridade obrigatória.

O Programa Oportunidade com idades compreendidas entre os 10 e os 18 anos de idade e que frequentam o ensino básico.

O Programa Oportunidade é constituído por quatro subprogramas: Oportunidade I; Oportunidade II; Oportunidade III e Oportunidade Profissionalizante.

Os alunos estão enquadrados em dois ciclos do ensino básico num total de 2.046 alunos.

Alunos matriculados no Programa Oportunidade, segundo o subprograma



**ENSINO BÁSICO
PROGRAMA OPORTUNIDADE**

MATRÍCULAS E APROVEITAMENTO POR ANO DE ESCOLARIDADE E POR SEXO

Rede Pública

Desagregação por Unidade Orgânica e por Sub-programa													
Oportunidade I													
	Matrículas		Transferências		Desistências		Transferen. Oportun. II		Perman. excepc. por + 1 ano		Concl. 2º Ciclo		
	M	F	M	F	M	F	M	F	M	F	M	F	
											Trans. para Ensino Reg.		Trans. para PPP Nível II PROFII
Região:	462	257	13	9	2	164	99	241	117	39	27	4	3
São Miguel	349	180	11	2	1	126	83	181	76	29	15	2	3
Ponta Delgada	114	50	7	2	1	33	22	54	19	18	5	2	1
EBI Canto da Maia	20	14	1	1		13	12	4	1	2			
EBI Roberto Ivens	12	6	1					6	3	5	3		
EBI dos Arrifes	32	18	2		1	10	10	16	6	4	1		
EBI de Vila das Capelas	32	7	3	1		10		18	5	1	1		
EBI dos Ginetes	18	5						10	4	6		2	1
Ribeira Grande	179	107	2			81	58	92	44	4	5		
EBI da Maia	35	23				9	11	26	12				
EBI de Rabo de Peixe	95	59				64	44	31	15				
EBI da Ribeira Grande	49	25	2			8	3	35	17	4	5		
Lagoa	24	10	2			8	2	12	5	2	3		
EBI da Lagoa	24	10	2			8	2	12	5	2	3		
Povoação	11	5						10	4	1	1		
EBS da Povoação	11	5						10	4	1	1		
Vila Franca do Campo	18	3				4	1	11		3			2
EBS de Vila Franca do Campo	11	1				1	1	8		2			
EBI de Ponta Garça	7	2				3		3		1			2
Nordeste	3	5						2	4	1	1		
EBS do Nordeste	3	5						2	4	1	1		
Terceira	57	29	2	4	1	23	7	29	17				2
Angra do Heroísmo	30	14	1			14	3	15	11				
EBI de Angra do Heroísmo	16	5				7	2	9	3				
EBS Tomás de Borba	14	9	1			7	1	6	8				
Praia da Vitória	27	15	1	4	1	9	4	14	6				2
EBI da Praia da Vitória	27	15	1	4	1	9	4	14	6				2
Graciosa	3	3	1					3	2				
Santa Cruz da Graciosa	3	3	1					3	2				
EBS da Graciosa	3	3	1					3	2				
São Jorge	9	4						5		4	4		
Velas	9	4						5		4	4		
EBS de Velas	9	4						5		4	4		
Pico	8	6	1			3		5	5				
Madalena	8	6	1			3		5	5				

**ENSINO BÁSICO
PROGRAMA OPORTUNIDADE**

MATRÍCULAS E APROVEITAMENTO POR ANO DE ESCOLARIDADE E POR SEXO

Rede Pública

Desagregação por Unidade Orgânica e por Sub-programa														
Oportunidade I														
	Matrículas		Transferências		Desistências		Transferen. Oportun. II		Partiam. excepç. por + 1 ano		Concl 2º Ciclo			
	M	F	M	F	M	F	M	F	M	F	M	F		
Região:	462	257	13	9		2	164	99	241	117	39	27	4	3
EBS da Madalena	8	6		1			3		5	5				
Faial	32	26		1			10	3	16	15	6	7		
Horta	32	26		1			10	3	16	15	6	7		
EBI da Horta	32	26		1			10	3	16	15	6	7		
Flores	4	9					2	6	2	2		1		
Santa Cruz das Flores	4	9					2	6	2	2		1		
EBS das Flores	4	9					2	6	2	2		1		

**ENSINO BÁSICO
PROGRAMA OPORTUNIDADE**
MATRÍCULAS E APROVEITAMENTO POR ANO DE ESCOLARIDADE E POR SEXO
Rede Pública

Desagregação por Unidade Orgânica e por Sub-programa																
Oportunidade II																
	Matrículas		Transferências		Desistências		Transf. para Oport. III		Perman. except. por + 1 ano		Concluíram 2.º Ciclo					
	M	F	M	F	M	F	M	F	M	F	M	F	M	F	M	F
Região:	394	177	29	11	19	7	55	18	201	91	7	7	9	2	74	41
Santa Maria	13	2	1		3		9	2								
Vila do Porto	13	2	1		3		9	2								
EBS de Santa Maria	13	2	1		3		9	2								
São Miguel	315	139	23	11	15	6	31	5	170	76	3	3	2		71	38
Ponta Delgada	73	33	6	5	4	3	8	1	51	21			2		2	3
ES Antero de Quental	20	14	1	1					17	10					2	3
ES das Laranjeiras	31	12	2	4	3	3	5	1	21	4						
EBI de Vila das Capelas	15	4	3		1		1		10	4						
EBI dos Ginetes	7	3					2		3	3			2			
Ribeira Grande	164	65	3	3	11	2	10		80	31	1	2			59	27
ES da Ribeira Grande	19	5	1						12	3					6	2
EBI da Maia	42	12		1	11	2	10		21	9						
EBI de Rabo de Peixe	103	48	2	2					47	19	1	2			53	25
Lagoa	42	12	13	3			4	2	16	2	2	1			7	4
ES da Lagoa	42	12	13	3			4	2	16	2	2	1			7	4
Povoação	18	14							15	10					3	4
EBS da Povoação	18	14							15	10					3	4
Vila Franca do Campo	18	15	1			1	9	2	8	12						
EBS de Vila Franca do Campo	11	5	1				6	2	4	3						
EBI de Ponta Garça	7	10				1	3		4	9						
Terceira	48	25	4		1	1	6	8	26	12	4	2	7	2		
Angra do Heroísmo	27	14	3		1	1	3	2	13	7	2	2	5	2		
EBI de Angra do Heroísmo	14	7	2						8	3	2	2	2	2		
EBS Tomás de Borba	13	7	1		1	1	3	2	5	4			3			
Praia da Vitória	21	11	1				3	6	13	5	2		2			
EBI da Praia da Vitória	21	11	1				3	6	13	5	2		2			
Graciosa	6	4							3	2		2			3	
Santa Cruz da Graciosa	6	4							3	2		2			3	
EBS da Graciosa	6	4							3	2		2			3	
Pico	5	3	1				2		2						3	
Madalena	5	3	1				2		2						3	
EBS da Madalena	5	3	1				2		2						3	
Flores	7	4					7	3		1						
Santa Cruz das Flores	7	4					7	3		1						
EBS das Flores	7	4					7	3		1						

**ENSINO BÁSICO
PROGRAMA OPORTUNIDADE**
MATRÍCULAS E APROVEITAMENTO POR ANO DE ESCOLARIDADE E POR SEXO
Rede Pública

Desagregação por Unidade Orgânica e por Sub-programa															
Oportunidade III															
	Matrículas		Transferências		Desistências		Integrados PFP Nível II		Transf. para Ensino Reg.		Perman. excepto por + 1 ano		Concl. 3º Ciclo		
	M	F	M	F	M	F	M	F	M	F	M	F	M	F	
													Transit. 10º Ano		Trans. PFP Nível III PROFJI
Região:	143	82	8	7	7	2	1		1	100	64	2	1	25	7
São Miguel	80	39	1	3	4	1	1		1	58	33	2	1	14	
Ponta Delgada	38	22		3			1			37	19				
ES Domingos Rebelo	22	14		3						22	11				
ES das Laranjeiras	11	7								11	7				
EBI dos Ginetes	5	1					1			4	1				
Ribeira Grande	10	5			4	1				6	4				
ES da Ribeira Grande	10	5			4	1				6	4				
Lagoa	21	7	1							9	6	2	1	9	
ES da Lagoa	21	7	1							9	6	2	1	9	
Vila Franca do Campo	11	5							1	6	4			5	
EBS de Vila Franca do Campo	11	5							1	6	4			5	
Terceira	27	33	4	3	1	1				18	23			4	6
Angra do Heroísmo	17	23		2						16	21			1	
EBI de Angra do Heroísmo	10	10		2						9	8			1	
EBS Tomás de Borja	7	13								7	13				
Praia da Vitória	10	10	4	1	1	1				2	2			3	6
EBI da Praia da Vitória	10	10	4	1	1	1				2	2			3	6
Graciosa	7									1				6	
Santa Cruz da Graciosa	7									1				6	
EBS da Graciosa	7									1				6	
Pico	20	6	2	1	2					15	4			1	1
São Roque do Pico	11	3		1	2					9	2				
EBS de São Roque do Pico	11	3		1	2					9	2				
Madalena	9	3	2							6	2			1	1
EBS da Madalena	9	3	2							6	2			1	1
Faial	9	4	1							8	4				
Horta	9	4	1							8	4				
ES Manuel de Arriaga	9	4	1							8	4				

**ENSINO BÁSICO
PROGRAMA OPORTUNIDADE**
MATRÍCULAS E APROVEITAMENTO POR ANO DE ESCOLARIDADE E POR SEXO
Rede Pública

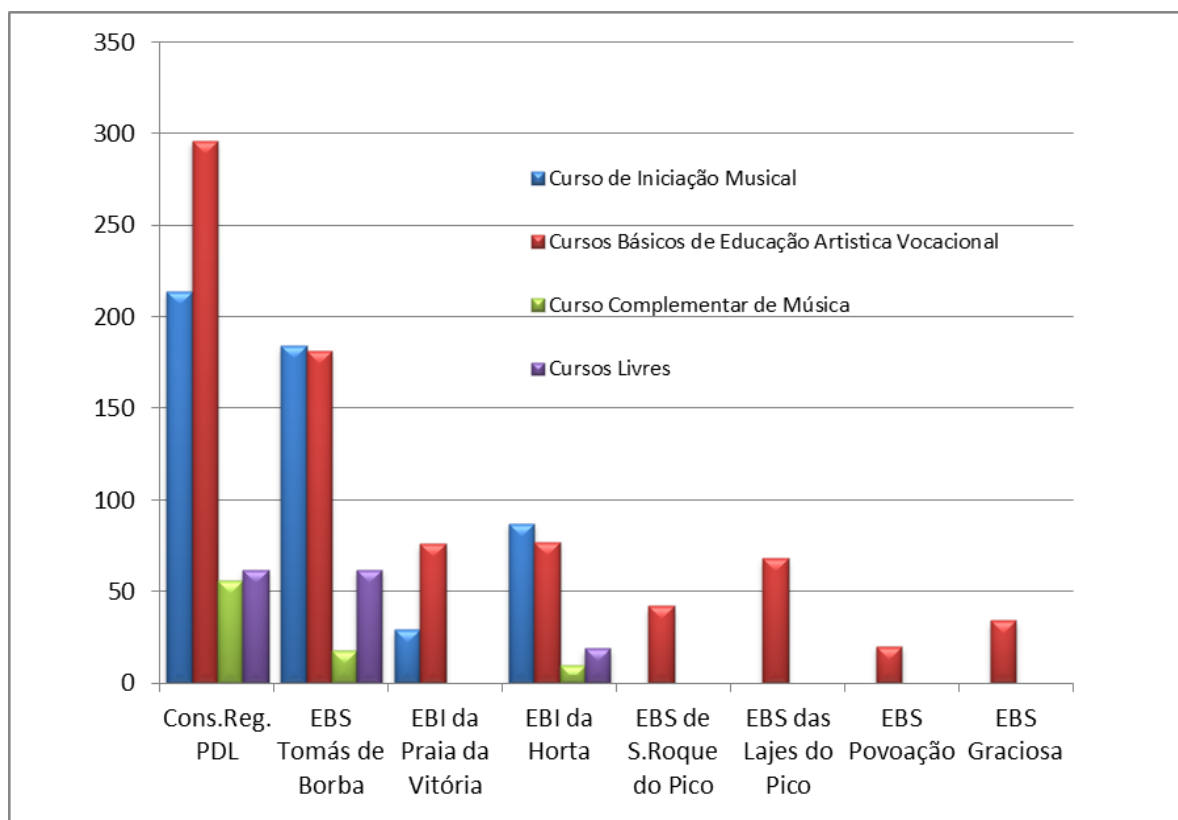
Desagregação por Unidade Orgânica e por Sub-programa														
Oportunidade Profissionalizante														
	Matrículas		Transfêrencias		Desistências		Integrados PFP Nível II		Pararam, excepto por + 1 ano		Concl. 3º Ciclo			
	M	F	M	F	M	F	M	F	M	F	Transit. 10º Ano		Transit. PFP III/Profij	
											M	F	M	F
Região:	411	240	21	22	44	22	42	22	203	111	43	21	58	42
São Miguel	285	160	14	17	25	7	37	15	153	79	24	15	32	27
Ponta Delgada	144	76	5	4	5	4	37	15	68	21	12	13	17	19
ES Antero de Quental	46	22	1	2					33	8	12	12		
ES Domingos Rebelo	15	7		1		1			15	5				
EBI dos Arriães	12	5	1						11	5				
EBI de Vila das Capelas	58	38	3	1	3	2	35	15			1	17	19	
EBI dos Ginetes	13	4			2	1	2		9	3				
Ribeira Grande	72	35	3	5	8	1			41	23	10	1	10	5
ES da Ribeira Grande	25	11	1		3				15	7			6	4
EBI da Maia	18	3			3	1			5	1	10	1		
EBI de Rabo de Peixe	29	21	2	5	2				21	15			4	1
Lagoa	18	11	2	5	2				8	4	2	1	4	1
ES da Lagoa	18	11	2	5	2				8	4	2	1	4	1
Povoação	28	25		3	1	1			26	19			1	2
EBS da Povoação	28	25		3	1	1			26	19			1	2
Vila Franca do Campo	23	13	4		9	1			10	12				
EBS de Vila Franca do Campo	23	13	4		9	1			10	12				
Terceira	51	35	3	1	14	11			27	15		1	7	7
Angra do Heroísmo	41	35	3	1	14	11			17	15		1	7	7
ES Jerónimo Emiliano de Andrade	31	24	3	1	14	10			7	5		1	7	7
EBS Tomás de Borba	10	11				1			10	10				
Praia da Vitória	10								10					
EBI dos Biscoitos	10								10					
Graciosa	8	4							4	1			4	3
Santa Cruz da Graciosa	8	4							4	1			4	3
EBS da Graciosa	8	4							4	1			4	3
Pico	15	12	3	2		1	3		2	7			7	2
Madalena	15	12	3	2		1	3		2	7			7	2
EBS da Madalena	15	12	3	2		1	3		2	7			7	2
Faial	47	19		2	3	3			17	8	19	5	8	1
Horta	47	19		2	3	3			17	8	19	5	8	1
ES Manuel de Arriaga	47	19		2	3	3			17	8	19	5	8	1
Flores	5	10	1		2		2	7		1				2
Santa Cruz das Flores	5	10	1		2		2	7		1				2
EBS das Flores	5	10	1		2		2	7		1				2

ENSINO ARTÍSTICO ESPECIALIZADO

O Ensino Artístico Especializado é ministrado no Conservatório Regional da Ponta Delgada, bem como nas seguintes Unidades Orgânicas: EBS da Povoação, EBS Tomás de Borba, EBI da Praia da Vitória, EBS de S. Roque do Pico, EBS das Lajes do Pico, EBI da Horta e EBS da Graciosa.

As matrículas nesta modalidade de ensino poderão ser efetuadas em articulação com as escolas de ensino regular (regime articulado) onde os alunos se encontram matriculados em cursos normais ou como independente (regime supletivo, cursos livres) onde o aluno se matricula apenas nesta modalidade de ensino.

Alunos matriculados no Ensino Artístico, por curso



**ENSINO ARTÍSTICO
TOTAL DE ALUNOS MATRICULADOS NA REGIÃO AUTÓNOMA DOS AÇORES**
MATRICULAS E APROVEITAMENTO, SEGUNDO O NÍVEL DE ENSINO E O REGIME

Enseio Oficial

Matriculas e Aproveitamento																				
Idade	Sexo	Curso de Iniciação à Dança	Curso de Iniciação Musical	Curso Básico de Educação Artística Vocacional					Curso Complementar de Música								Cursos Livres			
		Matriculas	Matriculas	Matriculas	Aproveitamento				Total	Matriculas				Aproveitamento				Matriculas		
					Concluíram	Não Concluíram	Abandonaram	Transferidos		Articulado	Supletivo	Integrado	Total	Concluíram	Não Concluíram	Abandonaram	Transferidos		Total	
6	M		23																	
	F		60																	
7	M		47																	
	F		50																	
8	M		58																	
	F		87																	
9	M		55	1		1			1											
	F		84	5	5				5											
10	M		23	56	39	5	12		56											
	F		26	78	61	5	12		78											
11	M			66	51	11	4		66											
	F			103	77	16	10		103											
12	M			55	36	6	12	1	55											
	F		1	95	63	14	18		95											
13	M			60	34	11	13	2	60											
	F			100	77	10	13		100											
14	M			34	24	3	7		34											2
	F			50	37	5	8		50											11
15-19	M			38	24	1	12	1	38	4	21	2	27	20	4	3		27		20
	F			53	39	2	12		53	4	21	2	27	11	11	3	2	27		44
20-24	M										6		6	4	2			6		20
	F										6		6	4	1		1	6		19
25-29	M										1		1		1			1		3
	F										5		5	3	2			5		3
30-34	M										8		8	6	1	1		8		2
	F										3		3	2		1		3		2
35-39	M																			11
	F																			4
40-44	M																			
	F										1		1			1		1		
45 e +	M																			
	F																			2
TOTAL			514	794	567	90	133	4	794	8	72	4	84	50	22	9	3	84	143	

**ENSINO ARTÍSTICO
CONSERVATÓRIO REGIONAL DE PONTA DELGADA**
MATRÍCULAS E APROVEITAMENTO, SEGUNDO O NÍVEL DE ENSINO E O REGIME
Ensino Oficial

Matrículas e Aproveitamento																	
Idade	Sexo	Curso de Iniciação Musical	Curso Básico de Educação Artística Vocacional						Curso Complementar de Música						Cursos Livres		
			Matrículas	Matrículas	Aproveitamento				Matrículas			Aproveitamento				Matrículas	
					Concluíram	Não Concluíram	Abandonaram	Transferidos	Total	Articulado	Supletivo	Total	Concluíram	Não Concluíram			Abandonaram
6	M	4															
	F	9															
7	M	21															
	F	20															
8	M	19															
	F	33															
9	M	24															
	F	39															
10	M	20	8	5		3		8									
	F	24	11	11				11									
11	M		24	21		3		24									
	F		39	29	5	5		39									
12	M		18	11	1	6		18									
	F	1	33	24	2	7		33									
13	M		28	16	4	8		28									
	F		37	24	3	10		37									
14	M		17	11	1	5		17									
	F		24	18	1	5		24									2
15-19	M		27	16	1	9	1	27	4	18	22	18	2	2		22	12
	F		30	21	2	7		30	3	10	13	7	3	1	2	13	16
20-24	M									3	3	3				3	5
	F									4	4	2	1		1	4	7
25-29	M																2
	F									3	3	2	1			3	2
30-34	M									8	8	6	1	1		8	2
	F									3	3	2		1		3	1
35-39	M																9
	F																4
40-44	M																
	F																
45 e +	M																
	F																
TOTAL		214	296	207	20	68	1	296	7	49	56	40	8	5	3	56	62

**ENSINO ARTÍSTICO
EBS DA POVOAÇÃO**
MATRÍCULAS E APROVEITAMENTO, SEGUNDO O NÍVEL DE ENSINO E O REGIME
Ensino Oficial

Matrículas e Aproveitamento																	
Idade	Sexo	Curso de Iniciação Musical	Curso Básico de Educação Artística Vocacional						Curso Complementar de Música						Cursos Livres		
			Matrículas	Aproveitamento					Matrículas			Aproveitamento				Matrículas	
				Concluíram	Não Concluíram	Abandonaram	Transferidos	Total	Articulado	Supletivo	Total	Concluíram	Não Concluíram	Abandonaram			Transferidos
6	M																
	F																
7	M																
	F																
8	M																
	F																
9	M		1		1												
	F		5	5													
10	M		1	1													
	F		11	11													
11	M		1	1													
	F																
12	M																
	F		1	1													
13	M																
	F																
14	M																
	F																
15-19	M																
	F																
20-24	M																
	F																
25-29	M																
	F																
30-34	M																
	F																
35-39	M																
	F																
40-44	M																
	F																
45 e +	M																
	F																
TOTAL			20	19	1				20								

ENSINO ARTÍSTICO
EBS TOMÁS DE BORBA
MATRICULAS E APROVEITAMENTO, SEGUNDO O NÍVEL DE ENSINO E O REGIME
Ensino Oficial

		Matrículas e Aproveitamento																		
Idade	Sexo	Curso de Iniciação à Dança	Curso de Iniciação Musical	Curso Básico de Educação Artística Vocacional					Curso Complementar de Música					Cursos Livres						
		Matrículas	Matrículas	Matrículas	Aproveitamento				Matrículas				Aproveitamento				Matrículas			
					Concluíram	Não Concluíram	Abandonaram	Transferidos	Total	Articulado	Supletivo	Integrado	Total	Concluíram	Não Concluíram	Abandonaram		Transferidos	Total	
6	M		8																	
	F		28																	
7	M		21																	
	F		22																	
8	M		20																	
	F		36																	
9	M		20																	
	F		27																	
10	M		1	18	15		3		18											
	F		1	16	12		4		16											
11	M			12	11		1		12											
	F			17	15		2		17											
12	M			14	12		2		14											
	F			27	18		9		27											
13	M			12	11		1		12											
	F			31	31				31											
14	M			8	7		1		8											2
	F			10	9		1		10											7
15-19	M			7	4		3		7	2	2	4	2	2				4		5
	F			9	6		3		9	7	2	9	2	5	2			9		21
20-24	M									1		1	1					1		15
	F									2		2	2					2		12
25-29	M																			
	F									1		1	1					1		
30-34	M																			
	F																			
35-39	M																			
	F																			
40-44	M																			
	F									1		1			1			1		
45 e +	M																			
	F																			
TOTAL			184	181	151		30		181		14	4	18	8	7	3		18		62

ENSINO ARTÍSTICO
EBI DA PRAIA DA VITÓRIA
MATRÍCULAS E APROVEITAMENTO, SEGUNDO O NÍVEL DE ENSINO E O REGIME
Ensino Oficial

Matrículas e Aproveitamento																	
Idade	Sexo	Curso de Iniciação Musical	Curso Básico de Educação Artística Vocacional						Curso Complementar de Música						Cursos Livres		
			Matrículas	Matrículas	Aproveitamento				Matrículas			Aproveitamento				Matrículas	
					Concluíram	Não Concluíram	Abandonaram	Transferidos	Total	Articulado	Supletivo	Total	Concluíram	Não Concluíram			Abandonaram
6	M	2															
	F	4															
7	M	1															
	F	2															
8	M	3															
	F	6															
9	M	5															
	F	6															
10	M		14	9		5		14									
	F		21	17		4		21									
11	M		3	3				3									
	F		15	13	2			15									
12	M		7	4		3		7									
	F		5	5				5									
13	M		3	3				3									
	F		6	6				6									
14	M																
	F		2	2				2									
15-19	M																
	F																
20-24	M																
	F																
25-29	M																
	F																
30-34	M																
	F																
35-39	M																
	F																
40-44	M																
	F																
45 e +	M																
	F																
TOTAL		29	76	62	2	12		76									

ENSINO ARTÍSTICO
EBS DAS LAJES DO PICO
MATRÍCULAS E APROVEITAMENTO, SEGUNDO O NÍVEL DE ENSINO E O REGIME
Ensino Oficial

Matrículas e Aproveitamento																
Idade	Sexo	Curso de Iniciação Musical	Curso Básico de Educação Artística Vocacional						Curso Complementar de Música						Cursos Livres	
			Matrículas	Aproveitamento					Matrículas			Aproveitamento				Matrículas
				Concluíram	Não Concluíram	Abandonaram	Transferidos	Total	Articulado	Supletivo	Total	Concluíram	Não Concluíram	Abandonaram		
6	M															
	F															
7	M															
	F															
8	M															
	F															
9	M															
	F															
10	M		5		5											
	F		3		3											
11	M		11		11											
	F		9		9											
12	M		4		4											
	F		12		12											
13	M		6		6											
	F		7		7											
14	M		3	1	2											
	F		4		4											
15-19	M		1	1												
	F		3	3												
20-24	M															
	F															
25-29	M															
	F															
30-34	M															
	F															
35-39	M															
	F															
40-44	M															
	F															
45 e +	M															
	F															
TOTAL			68	5	63				68							

ENSINO ARTÍSTICO
EBS DE SÃO ROQUE DO PICO
MATRÍCULAS E APROVEITAMENTO, SEGUNDO O NÍVEL DE ENSINO E O REGIME
Ensino Oficial

Matrículas e Aproveitamento																
Idade	Sexo	Curso de Iniciação Musical	Curso Básico de Educação Artística Vocacional						Curso Complementar de Música						Cursos Livres	
			Matrículas	Matrículas	Aproveitamento				Matrículas			Aproveitamento				Matrículas
					Concluíram	Não Concluíram	Abandonaram	Transferidos	Total	Articulado	Supletivo	Total	Concluíram	Não Concluíram		
6	M															
	F															
7	M															
	F															
8	M															
	F															
9	M															
	F															
10	M		3	3												
	F		6	6												
11	M		10	10												
	F		9	9												
12	M		3	2	1											
	F		3	3												
13	M		2			2										
	F		2	2												
14	M		2	2												
	F		2	2												
15-19	M															
	F															
20-24	M															
	F															
25-29	M															
	F															
30-34	M															
	F															
35-39	M															
	F															
40-44	M															
	F															
45 e +	M															
	F															
TOTAL			42	39	1	2		42								

ENSINO ARTÍSTICO
EBI DA HORTA
MATRÍCULAS E APROVEITAMENTO, SEGUNDO O NÍVEL DE ENSINO E O REGIME
Ensino Oficial

Matrículas e Aproveitamento																	
Idade	Sexo	Curso de Iniciação Musical	Curso Básico de Educação Artística Vocacional						Curso Complementar de Música						Cursos Livres		
		Matrículas	Matrículas	Aproveitamento				Total	Matrículas			Aproveitamento			Total	Matrículas	
				Concluíram	Não Concluíram	Abandonaram	Transferidos		Articulado	Supletivo	Total	Concluíram	Não Concluíram	Abandonaram			Transferidos
6	M	9															
	F	19															
7	M	4															
	F	6															
8	M	16															
	F	12															
9	M	6															
	F	12															
10	M	2	7	6		1		7									
	F	1	10	4	2	4		10									
11	M																
	F		9	6		3		9									
12	M		9	7		1	1	9									
	F		10	8		2		10									
13	M		6	2	1	2	1	6									
	F		10	8		2		10									
14	M		2	1		1		2									
	F		7	5		2		7									2
15-19	M		2	2				2		1	1					1	3
	F		5	4		1		5	1	4	5	2	3			5	7
20-24	M									2	2			2			2
	F																
25-29	M									1	1			1			1
	F									1	1			1			1
30-34	M																
	F																1
35-39	M																
	F																2
40-44	M																
	F																
45 e +	M																
	F																2
TOTAL		87	77	53	3	19	2	77	1	9	10	2	7	1		10	19

ENSINO ARTÍSTICO
EBS DA GRACIOSA
MATRÍCULAS E APROVEITAMENTO, SEGUNDO O NÍVEL DE ENSINO E O REGIME
Ensino Oficial

Matrículas e Aproveitamento																	
Idade	Sexo	Curso de Iniciação Musical	Curso Básico de Educação Artística Vocacional						Curso Complementar de Música						Cursos Livres		
			Matrículas	Aproveitamento					Matrículas			Aproveitamento					
				Concluíram	Não Concluíram	Abandonaram	Transferidos	Total	Articulado	Supletivo	Total	Concluíram	Não Concluíram	Abandonaram		Transferidos	Total
6	M																
	F																
7	M																
	F																
8	M																
	F																
9	M																
	F																
10	M																
	F																
11	M		5	5				5									
	F		5	5				5									
12	M																
	F		4	4				4									
13	M		3	2			1	3									
	F		7	6		1		7									
14	M		2	2				2									
	F		1	1				1									
15-19	M		1	1				1									
	F		6	5		1		6									
20-24	M																
	F																
25-29	M																
	F																
30-34	M																
	F																
35-39	M																
	F																
40-44	M																
	F																
45 e +	M																
	F																
TOTAL			34	31		2	1	34									

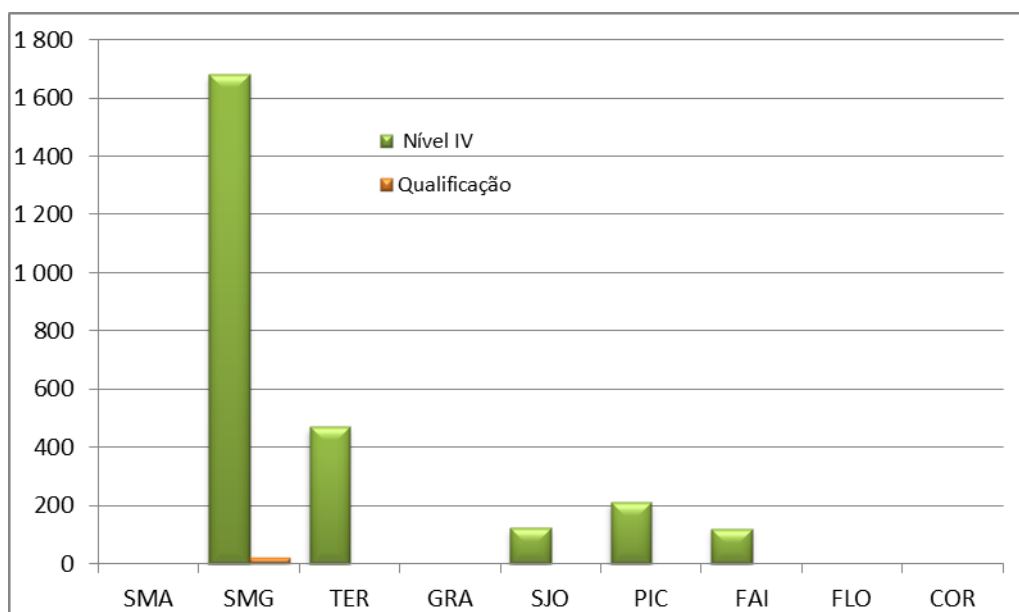
ENSINO PROFISSIONAL

Esta modalidade de ensino e formação é de dupla certificação de nível de qualificação IV (secundário).

Esta oferta é ministrada em escolas profissionais, públicas ou privadas, ou em escolas secundárias da rede pública.

A rede pública engloba apenas 16% do ensino profissional.

Alunos matriculados no ensino profissional, segundo o nível



**ENSINO BÁSICO, SECUNDÁRIO
ENSINO PROFISSIONAL**
MATRÍCULAS E APROVEITAMENTO POR ANO DE ESCOLARIDADE E POR SEXO
Rede Pública

Desagregação por Unidade Orgânica e por Curso										
4º Nível / Secundário	Matrículas		Transferências		Progressões Conclusões		Retenções		Desistências	
	M	F	M	F	M	F	M	F	M	F
	Região:	243	164	1		164	139	30	9	48
São Miguel	230	160	1		151	135	30	9	48	16
ES Domingos Rebelo	23	28			10	24		1	13	3
4º Nível	23	28			10	24		1	13	3
Professional	23	28			10	24		1	13	3
1º ano	23	12			10	8		1	13	3
2º ano		16				16				
Escola Profissional das Capelas	207	132	1		141	111	30	8	35	13
4º Nível	207	132	1		141	111	30	8	35	13
Professional	207	132	1		141	111	30	8	35	13
1º ano	141	67	1		78	48	29	7	33	12
2º ano	31	23			29	22	1	1	1	
3º ano	35	42			34	41			1	1
Terceira	13				13					
ES Vitorino Nemésio	13				13					
4º Nível	13				13					
Professional	13				13					
3º ano	13				13					
Pico	4				4					
EB2,3 / S de São Roque do Pico	4				4					
4º Nível	4				4					
Professional	4				4					
3º ano	4				4					

**ENSINO BÁSICO, SECUNDÁRIO
ENSINO PROFISSIONAL**
MATRÍCULAS E APROVEITAMENTO POR ANO DE ESCOLARIDADE E POR SEXO
Rede Privada

Desagregação por Unidade Orgânica e por Curso											
4º Nível / Secundário	Matrículas		Transferências		Progressões Concluídas		Retardos		Desistências		
	M	F	M	F	M	F	M	F	M	F	
	Região:	1182	1042	3	4	987	896	73	50	119	92
São Miguel	671	643	1	2	563	558	54	26	53	57	
Ponta Delgada	443	406	1	1	362	368	50	13	31	24	
Escola Profissional do Sindicato de Escritório e Comércio da Região	125	132			114	126	4		7	6	
Profissional	125	132			114	126	4		7	6	
1º ano	28	18			23	15			5	3	
2º ano	57	68			55	65			2	3	
3º ano	40	46			36	46	4				
Escola Profissional da Câmara de Comércio e Indústria de Ponta Delgada	30	33			19	29	9	3	2	1	
Profissional	30	33			19	29	9	3	2	1	
1º ano	11	9			7	8	2		2	1	
2º ano	8	15			8	15					
3º ano	11	9			4	6	7	3			
Escola Profissional da Santa Casa da Misericórdia de Ponta Delgada -	62	92			56	85			6	7	
Profissional	62	92			56	85			6	7	
1º ano	44	64			39	58			5	6	
2º ano	18	28			17	27			1	1	
Instituto de Educação Técnica de Seguros (INETESE) - Ponta Delgada	20	24	1	1	17	21	3	2			
Profissional	20	24	1	1	17	21	3	2			
1º ano	14	7		1	11	5	3	1			
2º ano	1	12			1	11		1			
3º ano	5	5			5	5					
Escola de Formação Turística e Hoteleira	67	67			53	54	6	5	8	8	
Profissional	54	60			42	49	6	5	6	6	
1º ano	25	22			14	13	5	4	6	5	
2º ano	14	26			13	24	1	1		1	
3º ano	15	12			15	12					
Qualificação	13	7			11	5			2	2	
1º ano	13	7			11	5			2	2	
APRODAZ - Associação para a Promoção do Desenvolvimento dos	139	58			103	53	28	3	8	2	
Profissional	139	58			103	53	28	3	8	2	
1º ano	48	29			37	27	5		6	2	
2º ano	37	6			37	6					
3º ano	54	23			29	20	23	3	2		
Ribeira Grande	74	98	1	1	56	73			17	24	
Escola Profissional da Ribeira Grande	74	98	1	1	56	73			17	24	
Profissional	74	98	1	1	56	73			17	24	
1º ano	18	56			14	47			4	9	
2º ano	42	36	1	1	28	21			13	14	

**ENSINO BÁSICO, SECUNDÁRIO
ENSINO PROFISSIONAL**

MATRÍCULAS E APROVEITAMENTO POR ANO DE ESCOLARIDADE E POR SEXO

Rede Privada

Desagregação por Unidade Orgânica e por Curso											
4º Nível / Secundário	Matrículas		Transferências		Progressões Concluídas		Retardos		Desistências		
	M	F	M	F	M	F	M	F	M	F	
	Região:	1182	1042	3	4	987	896	73	50	119	92
3º ano	14	6			14	5				1	
Lagoa	12	26			8	17	1	4	3	5	
Escola Profissional da Câmara de Comércio e Indústria de Ponta Delgada	12	26			8	17	1	4	3	5	
Profissional	12	26			8	17	1	4	3	5	
1º ano	6	17			3	11		2	3	4	
2º ano	6	9			5	6	1	2		1	
Povoação	44	44			40	34	3	9	1	1	
Escola Profissional Monsenhor João Maurício do Amaral Ferreira	44	44			40	34	3	9	1	1	
Profissional	44	44			40	34	3	9	1	1	
1º ano	23	17			23	16				1	
2º ano	12	12			11	12			1		
3º ano	9	15			6	6	3	9			
Vila Franca do Campo	65	43			64	42			1	1	
Escola Profissional de Vila Franca do Campo	65	43			64	42			1	1	
Profissional	65	43			64	42			1	1	
1º ano	30	13			29	13			1		
2º ano	10	2			10	2					
3º ano	25	28			25	27				1	
Nordeste	33	26			33	24				2	
Escola Profissional do Nordeste	33	26			33	24				2	
Profissional	33	26			33	24				2	
1º ano	15	5			15	5					
2º ano	11	15			11	13				2	
3º ano	7	6			7	6					
Terceira	243	216	1	1	196	179	19	23	27	13	
Angra do Heroísmo	96	113	1	1	77	91	12	17	6	4	
Escola Profissional da Santa Casa da Misericórdia de Angra do Heroísmo	72	58	1	1	62	50	5	3	4	4	
Profissional	72	58	1	1	62	50	5	3	4	4	
1º ano	22	24	1	1	18	18		1	3	4	
2º ano	30	15			29	15			1		
3º ano	20	19			15	17	5	2			
Instituto de Educação Técnica de Seguros (INETESE-) - Angra do	24	55			15	41	7	14	2		
Profissional	24	55			15	41	7	14	2		
1º ano	10	12			7	6	1	6	2		
2º ano	6	20			5	20	1				
3º ano	8	23			3	15	5	8			
Praia da Vitória	147	103			119	88	7	6	21	9	

**ENSINO BÁSICO, SECUNDÁRIO
ENSINO PROFISSIONAL**

MATRÍCULAS E APROVEITAMENTO POR ANO DE ESCOLARIDADE E POR SEXO

Rede Privada

Desagregação por Unidade Orgânica e por Curso										
4º Nível / Secundário	Matrículas		Transferências		Progressões Concluídas		Retardos		Desistências	
	M	F	M	F	M	F	M	F	M	F
	Região: 1182 1042 3 4 987 896 73 50 119 92									
Escola Profissional da Praia da Vitória	147	103			119	88	7	6	21	9
Professional	147	103			119	88	7	6	21	9
1º ano	82	54			63	47			19	7
2º ano	32	36			31	34			1	2
3º ano	33	13			25	7	7	6	1	
São Jorge	77	47	1		62	41		1	14	5
Velas	77	47	1		62	41		1	14	5
Escola Profissional da Ilha de São Jorge	77	47	1		62	41		1	14	5
Professional	77	47	1		62	41		1	14	5
1º ano	41	13	1		27	9			13	4
2º ano	2	15			2	13		1		1
3º ano	34	19			33	19			1	
Pico	131	76		1	106	58			25	17
Madalena	131	76		1	106	58			25	17
Escola Profissional do Pico	131	76		1	106	58			25	17
Professional	131	76		1	106	58			25	17
1º ano	77	37		1	54	21			23	15
2º ano	31	24			29	22			2	2
3º ano	23	15			23	15				
Faial	60	60			60	60				
Horta	60	60			60	60				
Escola Profissional da Horta	60	60			60	60				
Professional	60	60			60	60				
1º ano	17	27			17	27				
2º ano	23	17			23	17				
3º ano	20	16			20	16				