



# Estatísticas

da educação

2016/2017

Região Autónoma dos Açores  
Secretaria Regional da Educação e Cultura



ESTATÍSTICAS DA EDUCAÇÃO 2016/2017 – REGIÃO AUTÓNOMA DOS AÇORES

SECRETARIA REGIONAL DA EDUCAÇÃO E CULTURA  
Divisão de Apoio Técnico

Para esclarecimentos e informações contactar:

Divisão de Apoio Técnico

Tel.: 295 40 11 42/43 – Fax.: 295 40 11 80

E-mail: [srec.dat.estatistica@azores.gov.pt](mailto:srec.dat.estatistica@azores.gov.pt)

Página: [www.edu.azores.gov.pt](http://www.edu.azores.gov.pt)



## ÍNDICE

### Apresentação:

Introdução .....	9
Siglas e Abreviaturas.....	11
Sistema Educativo.....	13
<i>Notas explicativas</i>	
<i>Organograma do Sistema Educativo da RAA</i>	
Nota Metodológica .....	21

### Estatísticas da Educação – Últimos 10 anos:

<b>1.Alunos .....</b>	<b>25</b>
<i>Alunos matriculados por nível de educação/ensino, currículo regular, rede pública e privada</i>	
<i>Alunos matriculados por nível de educação/ensino e natureza do estabelecimento, currículo regular</i>	
<i>Alunos matriculados, por natureza do estabelecimento e nível de educação/ensino, currículo regular (gráfico)</i>	
<i>Alunos matriculados por nível de educação/ensino e sexo, rede pública e privada, currículo regular</i>	
<i>Distribuição dos alunos matriculados, por sexo e nível de educação/ensino (gráfico)</i>	
<i>Taxas de retenção e desistência (%) no ensino básico e secundário, currículo regular e ensino profissional, por nível de ensino e ciclo</i>	
<i>Taxa de transição/conclusão, por nível de ensino e ciclo, currículo regular e ensino profissional (gráfico)</i>	
<i>Alunos que concluíram o ensino básico e secundário, currículo regular e profissional (gráfico)</i>	
<i>Crianças inscritas na educação pré-escolar, por natureza do estabelecimento e sexo</i>	
<i>Crianças inscritas na educação pré-escolar, por natureza do estabelecimento e sexo (gráfico)</i>	
<i>Crianças inscritas na Educação pré-escolar, por idade, rede pública e privada</i>	
<i>Taxa de pré-escolarização, por idade, rede pública e privada (gráfico)</i>	
<i>Alunos matriculados no ensino básico, currículo regular, por natureza do estabelecimento e sexo</i>	
<i>Alunos matriculados no ensino básico, por ciclo de estudo e modalidade de ensino</i>	
<i>Alunos matriculados no ensino básico, por ciclo de estudo e modalidade de ensino (gráfico)</i>	
<i>Taxa de retenção e desistência no ensino básico, por ciclo de estudo, currículo regular, ensino profissional e PROFIJ, rede pública e privada (gráfico)</i>	
<i>Alunos que concluíram o ensino básico, por modalidade de ensino</i>	
<i>Alunos matriculados no ensino secundário, por natureza do estabelecimento e sexo, currículo regular</i>	
<i>Alunos matriculados no ensino secundário, por modalidade de ensino</i>	
<i>Distribuição dos alunos matriculados no ensino secundário, por modalidade de ensino (gráfico)</i>	
<i>Alunos que concluíram no ensino secundário, por modalidade de ensino</i>	
<i>Taxa de conclusão no ensino secundário, por orientação curricular (gráfico)</i>	
<i>Taxa de escolarização por idades e por anos letivos, ensino público e privado</i>	

**2. Docentes.....51**

*Docentes por nível de educação/ensino, do quadro e contratados, desde 2006/2007 a 2016/2017, rede pública e privada*

*Docentes por nível de educação/ensino, entre 2006/2007 e 2016/2017, rede pública e privada (gráficos)*

**Estatísticas da Educação – 2016/2017:****1.Alunos .....59**

*- Redes de ensino, programas e vias de ensino*

*- Alunos matriculados, segundo a ilha e concelho, por sexo e ciclo de ensino, incluem as modalidades de ensino da rede pública e privada: regular, profissional, profissionalizante recorrente, projeto curricular adaptado, cursos de formação vocacional e programa oportunidade*

*- Alunos que transitaram/concluíram, segundo a ilha e concelho, por sexo e ciclo de ensino, incluem as modalidades de ensino da rede pública e privada: regular, profissional, profissionalizante recorrente, projeto curricular adaptado, cursos de formação vocacional e programa oportunidade*

*- Taxas de transição/conclusão, segundo a ilha e concelho, por sexo e ciclo de ensino, incluem as modalidades de ensino da rede pública e privada: regular, profissional, profissionalizante recorrente, projeto curricular adaptado, cursos de formação vocacional e programa oportunidade*

*- Alunos matriculados, segundo a ilha e Unidade Orgânica, por sexo e modalidade de ensino, da rede pública*

*- Alunos que transitaram/concluíram, segundo a ilha e Unidade Orgânica, por sexo e modalidade de ensino, da rede pública*

*- Taxas de transição/conclusão, segundo a ilha e Unidade Orgânica, por sexo e modalidade de ensino, da rede pública*

*- Alunos matriculados no currículo regular, segundo a ilha e concelho, por sexo e ciclo de ensino da rede pública e privada*

*- Alunos que transitaram/concluíram no currículo regular, segundo a ilha e concelho, por sexo e ciclo de ensino da rede pública e privada*

*- Taxas de transição/conclusão no currículo regular, segundo a ilha e concelho, por sexo e ciclo de ensino da rede pública e privada*

*- Alunos matriculados, segundo a ilha e concelho, por sexo e outras modalidades de ensino, da rede pública e privada*

*- Alunos que transitaram/concluíram, segundo a ilha e concelho, por sexo e outras modalidades de ensino, da rede pública e privada*

*Taxas de transição/conclusão, segundo a ilha e concelho, por sexo e outras modalidades de ensino, da rede pública e privada*

- *Alunos matriculados em turmas de projeto curricular adaptado, segundo a ilha e concelho, por sexo e ciclo de ensino, da rede pública*
- *Alunos que transitaram/concluíram o projeto curricular adaptado, segundo a ilha e concelho, por sexo e ciclo de ensino, da rede pública*
- *Taxas de transição/conclusão no projeto curricular adaptado, segundo a ilha e concelho, por sexo, da rede pública*
- *Alunos matriculados nos Cursos de Formação Vocacional, segundo a ilha e concelho, por sexo e ciclo de ensino, da rede pública*
- *Alunos que transitaram/concluíram os Cursos de Formação Vocacional, segundo a ilha e concelho, por sexo e ciclo de ensino, da rede pública*
- *Taxas de transição/conclusão nos Cursos de Formação Vocacional, segundo a ilha e concelho, por sexo, da rede pública*
- *Alunos matriculados no ensino recorrente, segundo a ilha e concelho, por sexo e ciclo de ensino, da rede pública*
- *Alunos que concluíram no ensino recorrente, segundo a ilha e concelho, por sexo e ciclo de ensino, da rede pública*
- *Taxa de conclusão no ensino recorrente, segundo a ilha e concelho, por sexo e ciclo de ensino, da rede pública*
- *Alunos matriculados no programa reactivar, segundo a ilha e concelho, por sexo e ciclo de ensino, da rede pública*
- *Alunos que concluíram no programa reactivar, segundo a ilha e concelho, por sexo e ciclo de ensino, da rede pública*
- *Taxa de conclusão no programa reactivar, segundo a ilha e concelho, por sexo e ciclo de ensino, da rede pública*
- *Alunos matriculados nos programas específicos do regime educativo especial, segundo a ilha e concelho, por sexo e programas, da rede pública*
- *Alunos matriculados no Programa Formativo de Inserção de Jovens (PROFIJ), segundo a ilha e concelho, por sexo, ciclo de ensino e nível de qualificação, da rede pública e privada*
- *Alunos que transitaram/concluíram no Programa Formativo de Inserção de Jovens (PROFIJ), segundo a ilha e concelho, por sexo, ciclo de ensino e nível de qualificação, da rede pública e privada*
- *Taxas de transição/conclusão no Programa Formativo de Inserção de Jovens (PROFIJ), segundo a ilha e concelho, por sexo, ciclo de ensino e nível de qualificação, da rede pública e privada*
- *Alunos matriculados no ensino profissional, segundo a ilha e concelho, por sexo, ciclo de ensino e nível de qualificação, da rede pública e privada*
- *Alunos que transitaram/concluíram no ensino profissional, segundo a ilha e concelho, por sexo, ciclo de ensino e nível de qualificação, da rede pública e privada*
- *Taxas de transição/conclusão no ensino profissional, segundo a ilha e concelho, por sexo, ciclo de ensino e nível de qualificação, da rede pública e privada*

- *Alunos matriculados no Programa Oportunidade, segundo a ilha e o concelho, por sexo e programas, da rede pública*
- *Alunos que transitaram/concluíram no Programa Oportunidade, segundo a ilha e o concelho, por sexo e programas, da rede pública*
- *Taxas de transição/conclusão no Programa Oportunidade, segundo a ilha e o concelho, por sexo e programas, da rede pública*
- *Alunos matriculados, segundo a idade, por sexo e ciclo de ensino, inclui todas as modalidades de ensino, da rede pública e privada*
- *Taxas de escolarização, segundo a idade, por sexo e ciclo de ensino, inclui todas as modalidades de ensino, da rede pública e privada*
- *Alunos matriculados, por sexo e faixa etária, distribuição percentual, rede pública e privada*

## **2.Pessoal Docente.....99**

*Docentes por nível de educação/ensino, sexo, grupo etário e habilitações académicas da RAA, rede pública e privada*

*Docentes segundo o sexo e grupo de recrutamento, rede pública e privada*

*Docentes por município, segundo o nível de ensino ministrado e a natureza institucional do estabelecimento*

## **3.Pessoal Não Docente .....105**

*Pessoal Não Docente por natureza do estabelecimento na RAA*

*Distribuição percentual do Pessoal Não Docente por habilitações académicas na RAA*

## **4.Infraestruturas .....109**

*Tipologia dos estabelecimentos de educação/ensino, por município, segundo o nível de ensino ministrado e a natureza institucional do estabelecimento*



**Estatísticas da Educação – 2016/2017:**

<b>Educação Pré-Escolar</b> .....	115
<i>Inscrições na rede pública, segundo a idade e o sexo, por escola</i>	
<i>Inscrições na rede privada, segundo a idade e o sexo, por escola</i>	
<b>1.º Ciclo do Ensino Básico – Ensino Regular</b> .....	131
<i>Matrículas e Aproveitamento na rede pública (ensino regular), segundo o ano e sexo, por escola</i>	
<i>Matrículas e Aproveitamento na rede privada (ensino regular), segundo o ano e sexo, por escola</i>	
<b>2.º Ciclo do Ensino Básico – Ensino Regular</b> .....	159
<i>Matrículas e Aproveitamento na rede pública (ensino regular), segundo o ano e sexo, por escola</i>	
<i>Matrículas e Aproveitamento na rede privada (ensino regular), segundo o ano e sexo, por escola</i>	
<b>3.º Ciclo do Ensino Básico – Ensino Regular</b> .....	167
<i>Matrículas e Aproveitamento na rede pública (ensino regular), segundo o sexo e ano, por escola</i>	
<i>Matrículas e Aproveitamento na rede privada (ensino regular), segundo o sexo e ano, por escola</i>	
<b>Ensino Secundário - Ensino Regular</b> .....	177
<i>Matrículas e Aproveitamento na rede pública (Cursos Científico-Humanísticos), segundo o ano e sexo, por escola</i>	
<i>Matrículas e Aproveitamento na rede privada (Cursos Científico-Humanísticos), segundo o ano e sexo, por escola</i>	
<b>Ensino Recorrente</b> .....	187
<i>Matrículas e Aproveitamento, segundo o ciclo, sexo, por escola</i>	
<b>PROFIJ</b> .....	195
<i>Matrículas e Aproveitamento, segundo o nível, ano e o sexo, por escola</i>	
<b>Programas Específicos do Regime Educativo Especial</b> .....	203
<i>Matrículas na rede pública, nos programas Específicos do Regime Educativo Especial, por escola</i>	
<i>Matrículas e Aproveitamento na rede pública, em Turmas de Projeto Curricular Adaptado, por escola</i>	
<b>Programa Oportunidade</b> .....	213
<i>Matrículas, por escola e subprograma</i>	
<b>Cursos de Formação Vocacional</b> .....	217
<i>Matrículas e Aproveitamento, segundo o nível, por escola</i>	
<b>Ensino Artístico Especializado</b> .....	221
<i>Matrículas e Aproveitamento, segundo o regime, Nível, por idade</i>	
<b>Ensino Profissional</b> .....	231
<i>Matrículas e Aproveitamento na rede pública, segundo o nível e ano, por escola</i>	
<i>Matrículas e Aproveitamento na rede privada, segundo o nível e ano, por escola</i>	

<b>Programa REATIVAR .....</b>	<b>239</b>
<i>Matrículas e Aproveitamento na rede pública e privada, segundo o nível de ensino, por escola</i>	
<b>Ensino Especializado em Desporto .....</b>	<b>243</b>
<i>Matrículas e modalidade na rede pública, por escola</i>	

## **INTRODUÇÃO**

A Secretaria Regional da Educação e Cultura divulga as estatísticas da educação relativas ao ano letivo de 2016/2017, em colaboração com as instituições de educação e ensino não superior da Região.

Esta publicação “Estatísticas da Educação 2016/2017” pretende constituir-se como instrumento de apoio a processos de tomada de decisão e avaliação das políticas educativas.

Para um correto enquadramento dos dados estatísticos referentes ao ano letivo de 2016/2017, a primeira parte desta publicação apresenta uma série de quadros de dados históricos consolidados que pretendem traduzir os diversos cenários representativos da atividade escolar desenvolvida e os correspondentes resultados, ao longo dos últimos dez anos.

A Secretaria Regional da Educação e Cultura agradece a imprescindível colaboração recebida de todas as Escolas, públicas e privadas, da Região, que tornaram este documento possível. Espera poder continuar a contar com a sua disponibilidade e empenho, aguardando com interesse as sugestões e críticas que possam vir a contribuir para a melhoria da informação estatística da Educação e Ensino na Região.

**O SECRETÁRIO REGIONAL**

**AVELINO DE FREITAS DE MENESES**



## SIGLAS E ABREVIATURAS

### Ilhas da Região:

SMA .....	Santa Maria
SMG .....	São Miguel
TER.....	Terceira
GRA .....	Graciosa
SJO .....	São Jorge
PIC.....	Pico
FAI .....	Faial
FLO.....	Flores
COR.....	Corvo
RAA .....	Região Autónoma dos Açores

### Tipologia dos estabelecimentos de ensino:

Jl .....	Jardim de Infância
EB1.....	Escola Básica com 1.º Ciclo do Ensino Básico
EB1/Jl .....	Escola Básica com 1.º Ciclo do Ensino Básico e Educação Pré-Escolar
EB2,3 .....	Escola Básica com 2.º e 3.º Ciclos do Ensino Básico
EB3/S .....	Escola Básica com 3.º Ciclo do Ensino Básico e Ensino Secundário
EB2,3/S .....	Escola Básica com 2.º e 3.º Ciclos do Ensino Básico e Ensino Secundário
EB1,2,3/Jl/S/EA.....	Escola Básica com 1.º, 2.º e 3.º Ciclos do Ensino Básico, Educação Pré-Escolar, Ensino Secundário e Ensino Artístico
ES .....	Escola Secundária
EP .....	Escola Profissional
CSV.....	Conservatório

### Tipologia dos agrupamentos escolares:

EBI .....	Escola Básica Integrada (Agrupamento de Escolas com Educação Pré-Escolar e 1.º, 2.º e 3.º Ciclos do Ensino Básico)
EBS .....	Escola Básica Integrada com Ensino Secundário

### Níveis de ensino regular:

EPE .....	Educação Pré-Escolar
EB .....	Ensino Básico (1.º, 2.º e 3.º Ciclos)
ES .....	Ensino Secundário (10.º, 11.º e 12.º anos de escolaridade)
CCH .....	Cursos Científico-Humanísticos (Ensino Secundário)

### Níveis de qualificação:

Nível II.....	Equivalente ao 3.º Ciclo do Ensino Básico
Nível IV.....	Equivalente ao Ensino Secundário

**Ensino artístico - regimes:**

- Articulado ..... Frequência de todas as disciplinas da componente do ensino artístico especializado, na escola do ensino artístico especializado e as restantes componentes em outra escola de ensino regular.
- Supletivo ..... Frequência das disciplinas do ensino artístico vocacional numa escola do ensino artístico especializado pelos alunos que, simultaneamente, se encontram a frequentar, no mesmo ou em outro estabelecimento de ensino, o ensino básico ou secundário regular.
- Integrado ..... Frequência de todas as componentes do currículo do ensino artístico especializado e do ensino regular, no mesmo estabelecimento de ensino.
- Livre ..... cursos formais ou não formais, no âmbito do ensino artístico especializado, lecionados em regime pós-laboral, destinados preferencialmente a adultos, podendo também ser frequentados por crianças e jovens não matriculados no ensino artístico em regime integrado, articulado ou supletivo.

**Outras:**

- M..... Masculino
- F ..... Feminino
- Inscrição..... Registo de uma criança na Educação pré-escolar, a inscrição é facultativa
- Matrícula ..... Registo de um aluno no Sistema Educativo. O Ensino Oficial é obrigatório equivalente a completar o Ensino Secundário (12º ano de escolaridade)

## SISTEMA EDUCATIVO

Existem duas **Redes de Educação e Ensino** em funcionamento na Região Autónoma dos Açores, a Rede Pública e a Rede Privada. A Rede Pública é composta por 40 Unidades Orgânicas, 17 Escolas Básicas Integradas, 8 Escolas Secundárias, 13 Escolas Básicas e Secundárias, 1 Escola do Ensino Profissional e 1 Conservatório Regional. O Ensino Particular, Cooperativo e Solidário é ministrado nos estabelecimentos de educação e ensino pertencentes às Instituições Particulares de Solidariedade Social (IPPS), em estabelecimentos de ensino pertencentes a cooperativas de ensino, particulares e associações e nas Escolas Profissionais.

**A Educação Pré-Escolar**, é definida pela Lei Quadro da Educação Pré-Escolar (Lei n.º 5/97, de 10 de fevereiro), como “(...) *a primeira etapa da educação básica no processo de educação ao longo da vida*”. É de frequência facultativa e destina-se às crianças com idades compreendidas entre os 3 anos e a idade de ingresso no Ensino Básico.

**O Ensino Básico**, composto por nove anos de escolaridade, é de frequência obrigatória para todas as crianças e jovens a partir dos 6 anos e até ao término da escolaridade obrigatória (18 anos). O Ensino Básico é gratuito e universal e é constituído por três Ciclos. O **1.º Ciclo do Ensino Básico** tem a duração de quatro anos e apresenta um modelo de ensino globalizante, a cargo de um único professor que pode ser coadjuvado em áreas especializadas. Os estabelecimentos de ensino proporcionam a iniciação de uma língua estrangeira. Organiza-se por áreas curriculares disciplinares (nucleares e de enriquecimento) e áreas curriculares não disciplinares de frequência obrigatória e são criadas condições especiais de frequência para os alunos com necessidades educativas especiais. O **2.º Ciclo do Ensino Básico**, com a duração de dois anos, está organizado por quatro áreas curriculares disciplinares de carácter pluridisciplinar e tem o regime de um professor por disciplina/área e duas áreas curriculares não disciplinares de frequência obrigatória. É também obrigatória a aprendizagem de uma língua estrangeira e existem condições especiais de frequência para os alunos com necessidades educativas especiais. O **3.º Ciclo do Ensino Básico** é composto pelos três últimos anos do Ensino Básico e está organizado segundo um plano curricular composto por sete áreas curriculares disciplinares e duas áreas curriculares não disciplinares de frequência obrigatória. Funciona em regime

de um professor por disciplina e são, igualmente, criadas condições de frequência para os alunos com necessidades educativas especiais.

**O Ensino Secundário** é um ciclo de estudos com características próprias, com a duração de 3 anos, com frequência obrigatória para os alunos, até completarem os 18 anos de idade. Têm acesso ao Ensino Secundário todos os alunos titulares do 3.º ciclo do Ensino Básico ou equivalente.

Integra percursos vocacionados para o prosseguimento de estudos (cursos científico-humanísticos) e outros orientados para o prosseguimento de estudos e para o mercado de trabalho, cursos de dupla certificação, tais como: cursos profissionais e cursos do Programa Formativo de Inserção de Jovens (PROFIJ). Os cursos dos percursos vocacionais predominantemente orientados para o mercado de trabalho conferem uma qualificação profissional de nível IV, para além da habilitação académica equivalente ao 12.º ano.

Os alunos dos cursos científico-humanísticos, são submetidos, obrigatoriamente, a exames nacionais, com um peso de 30%, para os alunos internos. Estes exames constituem-se, em simultâneo, como provas de ingresso no Ensino Superior, mediante elenco nacional de provas de ingresso e indicação de cada estabelecimento de ensino superior/curso de quais as provas de ingresso exigidas.

**A Educação Especial** visa responder a necessidades educativas especiais, decorrentes de limitações ou incapacidades que se manifestam de modo sistemático e com carácter prolongado, inerentes ao processo individual de aprendizagem e de participação na vivência escolar, familiar e comunitária. A Educação Especial faz parte integrante da estrutura das redes de Ensino Regular e Profissional. As unidades orgânicas do Sistema Educativo Regional concretizam o princípio da escola inclusiva servindo todas as crianças e jovens, com necessidades educativas específicas.

**O Programa Oportunidade** constitui-se como um programa específico de recuperação da escolaridade tendo como princípio a recuperação do aluno e a respetiva reintegração no currículo do ensino regular, pela Portaria n.º 60/2013 de 1 de agosto. O Programa Oportunidade é constituído por quatro subprogramas: Oportunidade I, Oportunidade II, Oportunidade III e Oportunidade Profissionalizante. Visa contribuir para o aumento do sucesso educativo dos alunos, através da melhoria da aquisição de conhecimentos e



competências e o desenvolvimento de atitudes e valores consagrados nos currículos em vigor e prevenir situações de insucesso escolar repetido e/ou abandono escolar precoce.

Os **Cursos de Formação Vocacional** são criados pelo Despacho Normativo n.º 12/2014 de 5 de Maio de 2014, em regime de experiência pedagógica, e estabelece os termos e as normas de organização, enquanto estrutura curricular.

Os cursos de formação vocacional enquadram-se no âmbito das experiências de inovação pedagógica e assumem-se como uma medida de exceção e remediação a implementar quando os demais programas de recuperação da escolaridade falharam, sendo, por isso, e preferencialmente, direcionados para os alunos em situação de risco de incumprimento da escolaridade, originada por forte absentismo escolar, desmotivação ou dificuldades de integração na comunidade educativa, provenientes do Programa Oportunidade, com frequência do ano suplementar e não reintegrados no ensino regular por falta de aproveitamento escolar.

Destinam-se a alunos com 14 ou mais anos de idade e têm como objetivo assegurar a conclusão dos 2.º e 3.º ciclos do ensino básico e o prosseguimento de estudos no ensino secundário.

**O Ensino Profissional** é uma modalidade de ensino que visa, essencialmente, o desenvolvimento da formação profissional qualificante dos jovens. Atendendo ao facto destes cursos dedicarem grande parte da sua carga horária à formação técnica, tecnológica e prática, permitem desenvolver competências específicas para o exercício de uma profissão. Deste modo, procura-se que os cursos lecionados em cada escola estejam relacionados com as características e necessidades da Região em que ela se insere. Esta modalidade de ensino rege-se pelo instituído no Decreto-Lei n.º 74/2004, de 26 de março, e Portaria n.º 550-C/2004, de 21 de maio com as alterações introduzidas pela Portaria n.º 797/2006 de 10 de agosto, retificada pela Declaração de Retificação n.º 66/2006 de 3 de outubro, pelo Decreto-Lei n.º 139/2012, de 5 de julho e pela Portaria n.º 74-A/2013, de 15 de fevereiro.

Os cursos do Ensino Profissional destinam-se aos alunos que, tendo concluído o 9.º ano de escolaridade, pretendam obter uma qualificação profissional de nível IV que possibilite o ingresso no mercado de trabalho, a par de uma habilitação académica que permite a candidatura ao ensino superior e tem uma duração de três anos.

O **Programa Formativo de Inserção de Jovens (PROFIJ)** foi criado pela Resolução n.º 216/97, de 13 de novembro e regulamentado pela Portaria n.º 41/2010, de 23 de abril, é uma modalidade de ensino que visa a qualificação de jovens e a sua inserção no mercado de trabalho, que se destina a jovens com idades compreendidas entre os 14 e os 18 anos para o ensino básico e até aos 22 anos para o ensino secundário. Apresenta um conjunto de cursos de caráter profissional, proporcionando uma diversificação curricular e combatendo o insucesso educativo. Tem por referenciais de formação, na componente de formação sociocultural e científica, os conteúdos programáticos estabelecidos para os cursos de educação e formação de jovens e cursos de aprendizagem, consoante se trate de formação de Nível II ou IV, e os referenciais de competências e formação que integram o Catálogo Nacional de Qualificações (CNQ) no que se refere às componentes de formação tecnológica.

Os cursos do PROFIJ conferem uma dupla certificação, habilitação académica equivalente ao 3.º ciclo do ensino básico ou ao ensino secundário e um nível de qualificação II ou IV, respetivamente. Estes cursos são ministrados exclusivamente em estabelecimentos do ensino público.

O **Ensino Artístico Especializado** consiste numa formação destinada a indivíduos que revelam potencialidades para o ingresso e progressão numa via de estudos artísticos aprofundados e profissionalizantes.

Na Região Autónoma dos Açores, o ensino artístico especializado organiza-se por: curso de iniciação, curso básico de música ou de dança e cursos secundários de música, dança e canto.

O Curso de Iniciação, destina-se a alunos do 1.º Ciclo do ensino básico e visa proporcionar aprendizagem da música, canto ou dança e desenvolver a sensibilidade estética, descobrir as potencialidades e capacidades do instrumento ou do corpo, desenvolver a coordenação motora e aprender a comunicar de um modo expressivo.

Os cursos básicos e secundários do ensino artístico especializado incluem ofertas educativas de música, dança e canto que visam o aprofundamento da educação musical e dos conhecimentos em ciências musicais, propiciando o ensino complementar o domínio

avanzado da execução dos instrumentos e técnicas vocais. Os cursos básicos destinam-se a alunos do 2.º e 3.º ciclos do ensino básico.

Os cursos do ensino artístico especializado podem ser frequentados em regime integrado, articulado, supletivo e, ainda, em regime de cursos livres. O Ensino Artístico é lecionado no Conservatório Regional de Ponta Delgada e em algumas Unidades Orgânicas que ministram o ensino básico.

**O Ensino Recorrente** é uma modalidade especial de educação escolar, destinada especificamente aos indivíduos que já não se encontram na idade normal de frequência dos ensinos básicos e secundário. O Ensino Recorrente permite através da frequência pela via presencial ou mediatizada a conclusão da escolaridade básica ou secundária e a aquisição de competências e conhecimentos essenciais para o desenvolvimento pessoal e profissional, em qualquer etapa da vida e de acordo com a disponibilidade própria, em qualquer momento do ano letivo. A sua oferta por parte das Unidades Orgânicas só é autorizada quando esteja assegurado o número mínimo de alunos para a leção de qualquer disciplina e bloco.

Destina-se a indivíduos que ultrapassaram o limite etário da escolaridade obrigatória. Este ensino confere aos alunos a certificação académica do ensino regular. A metodologia deste ensino tem em linha de conta a faixa etária dos alunos, apresentando planos e métodos de estudos diferentes dos utilizados no ensino regular.

**O Programa REATIVAR** foi criado pela Portaria n.º 82/2003, de 16 de outubro, revogada pela Portaria n.º 107/2009, de 28 de dezembro, passa a regulamentar juntamente com o Despacho Normativo n.º 37/2010, de 2 de junho, atualmente é um programa que visa qualificar adultos e desenvolve-se, preferencialmente, segundo percursos de dupla certificação, isto é, conferindo uma certificação profissional relativa a uma formação de Nível I, II ou III, associada a uma progressão escolar, com equivalência ao 2.º e ao 3.º Ciclos do Ensino Básico ou ao Ensino Secundário. Introduz ainda, na RAA, percursos formativos de nível secundário de educação e Nível III de formação designados S3 – Tipo A, S3 – Tipo B e S3 – Tipo C, destinados à promoção de uma escolarização de segunda oportunidade, em contextos não formais de educação de adultos e estruturados em conformidade com os correspondentes cursos de Educação e Formação de Adultos. Para além da dupla

certificação, este Programa permite, também, apenas a certificação escolar (os 1.º, 2.º, 3.º ciclos do ensino básico e o ensino secundário), e/ou apenas a certificação de formação profissional.

**O Ensino Especializado em Desporto** foi criado enquanto experiência de inovação pedagógica ao abrigo do Decreto Legislativo Regional n.º 7/2006/A de 10 de março. Passa a regulamentar pelo Despacho Normativo n.º 28/2016 de 20 de julho de 2016, revogado pelo Despacho Normativo n.º 32/2016 de 11 de agosto de 2016, fruto da parceria entre a Direção Regional da Educação e a Direção Regional do Desporto.

Os cursos do Ensino Especializado em Desporto desenvolvem-se em escolas do 2.º e 3.º ciclos do básico e destina-se aos jovens destes ciclos de ensino que frequentam o ensino básico regular e pretendam aprofundar conhecimentos e desenvolver competências na área do desporto, e especialização numa modalidade desportiva.

A conclusão com aproveitamento das componentes curriculares do ensino regular e da componente de formação vocacional do Ensino Especializado em Desporto no final do 9.º ano de escolaridade dá lugar à emissão de certificado de conclusão do correspondente ensino desportivo especializado.

## Organograma do Sistema Educativo da RAA

Educação de Adultos	Extra-Escolar	Ensino Recorrente	Programa REATIVAR	RVCC	Regime Educativo Especial				
	Ensino Secundário	Cursos Científico-Humanísticos	Ensino Profissional (Nível IV)	Ensino Artístico	PROFIJ (Nível IV)	Programas Específicos do Regime Educativo Especial			
		3.º Ciclo	Ensino Regular	Ensino Artístico	PROFIJ (Nível II)	Ensino Especializado em Desporto	Programa Oportunidade III e Profissionalizante	Cursos de Formação Vocacional	Projeto Curricular Adaptado
		2.º Ciclo	Ensino Regular	Ensino Artístico		Ensino Especializado em Desporto	Programa Oportunidade II	Cursos de Formação Vocacional	
	1.º Ciclo	Ensino Regular	Ensino Artístico			Programa Oportunidade I			
Educação Pré-Escolar					Regime Educativo Especial				
Creches									



## **NOTA METODOLÓGICA**

O Sistema Educativo apresentado nesta publicação compreende a Educação Pré-Escolar, o Ensino Básico (1.º, 2.º e 3.º Ciclos) e o Ensino Secundário.

A informação estatística compilada nesta publicação tem por base um inquérito exaustivo realizado junto de todos os Estabelecimentos de Educação e Ensino da Região. As entidades estatísticas reportam-se a crianças e alunos, a recursos humanos e estabelecimentos de educação e ensino. O preenchimento dos mapas de recolha estatística é da inteira responsabilidade dos Estabelecimentos de Ensino. No Ensino Oficial, este trabalho é coordenado e consolidado superiormente pelas Unidades Orgânicas em que os mesmos estabelecimentos se enquadram.

O processo de lançamento do inquérito, recolha dos mapas, assistência no preenchimento dos questionários e tratamento dos dados recebidos são da responsabilidade da Divisão de Apoio Técnico, em estreita colaboração com todas as Unidades Orgânicas da Região Autónoma dos Açores.

A recolha, tratamento e difusão dos dados estatísticos referentes ao Ensino Particular é possível mediante a colaboração indispensável que esta Divisão recebe das diversas escolas da rede privada no preenchimento dos instrumentos de notação estatística.

As alterações introduzidas na estrutura desta publicação têm como finalidade responder mais eficazmente às solicitações que têm vindo a ser postas à Secretaria Regional da Educação e Cultura pelas entidades que dependem desta informação.

A primeira parte desta publicação pretende apresentar diversos cenários de dados históricos consolidados para uma apreciação global, sendo a segunda parte dedicada exclusivamente à apresentação dos relatórios desagregados por nível e modalidade de ensino e referentes ao ano escolar de 2016/2017.





## **ESTATÍSTICAS DA EDUCAÇÃO – ÚLTIMOS 10 ANOS**



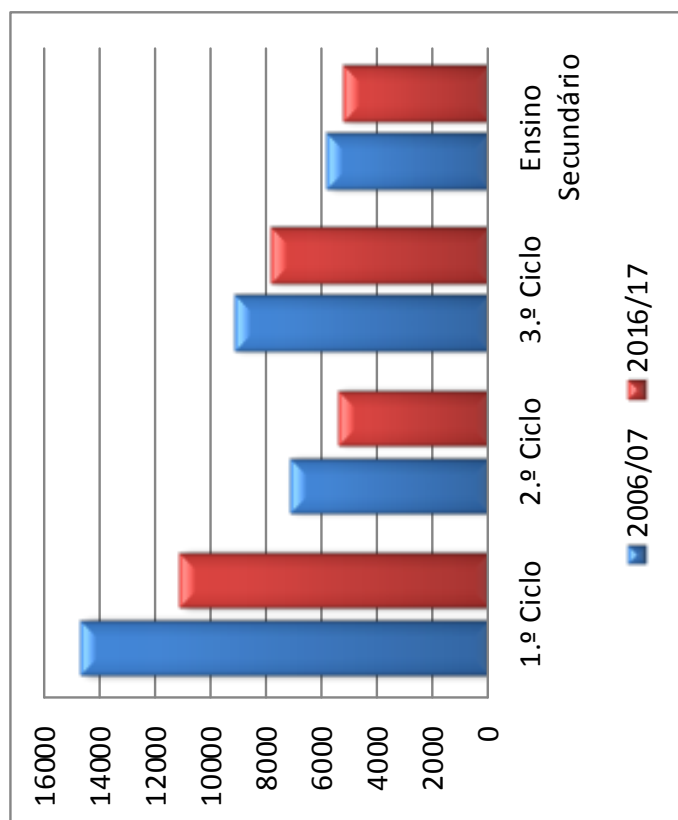
# **1. Alunos**



**Alunos matriculados por nível de educação/ensino, ensino regular, rede pública e privada (2006/07 - 2016/17)**

Ano letivo Nível de educação/ensino		2006/07	2007/08	2008/09	2009/10	2010/11	2011/12	2012/13	2013/14	2014/15	2015/16	2016/17
Ensino básico	Total	44492	43805	43799	43515	42699	42371	41161	40206	39135	38036	36714
	Educação Pré-Escolar	7780	7777	7742	7829	7758	7415	7564	7600	7539	7341	7166
	Total	30929	30079	29837	29075	28391	28131	27585	26908	26140	25360	24320
	1.º Ciclo	14675	13812	13747	13099	12591	12386	12456	12067	11811	11477	11089
	2.º Ciclo	7121	7076	6906	6649	6579	6449	6190	6228	6053	5737	5402
Ensino Secundário	3.º Ciclo	9133	9191	9184	9327	9221	9296	8939	8613	8276	8146	7829
	Total	5783	5949	6220	6611	6550	6825	6012	5698	5456	5335	5228

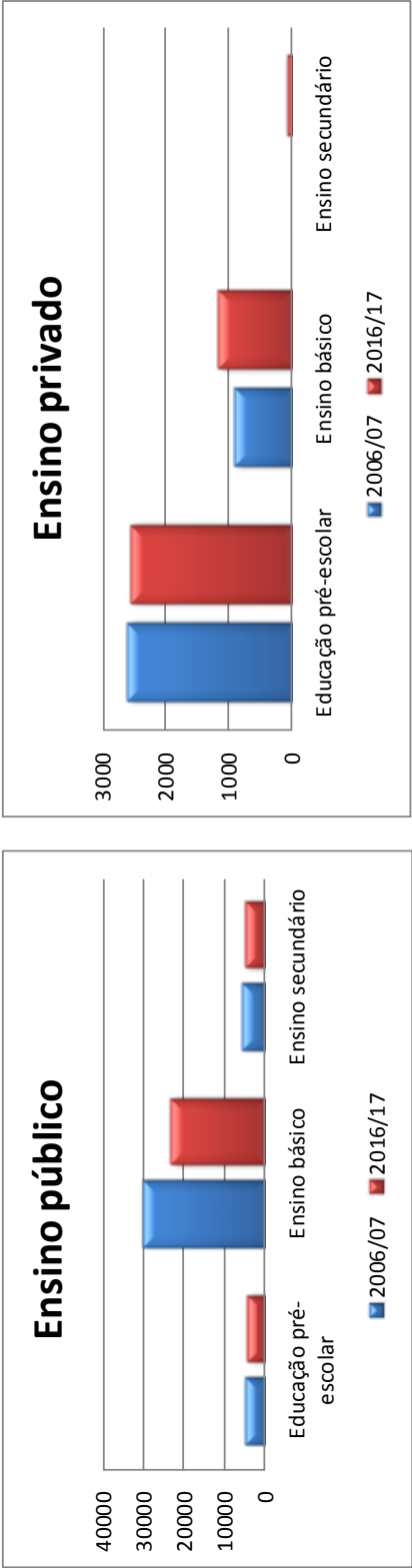
### Alunos matriculados por nível de educação/ensino, ensino regular, rede pública e privada (2006/07 - 2016/17)



Alunos matriculados por nível de educação/ensino e natureza do estabelecimento, ensino regular (2006/07 - 2016/17)

Ano letivo		2006/07	2007/08	2008/2009	2009/10	2010/11	2011/12	2012/13	2013/14	2014/15	2015/16	2016/17
Nível de educação/ensino												
Total	Ensino público	40978	40230	40246	39941	39030	38810	37535	36426	35430	34362	32911
	Ensino privado	3514	3575	3553	3574	3669	3561	3626	3780	3705	3674	3803
Educação pré-escolar	Ensino público	5176	5124	5292	5180	5129	4991	4996	4988	5067	4926	4619
	Ensino privado	2604	2653	2450	2649	2629	2424	2568	2612	2472	2415	2547
Ensino básico	Ensino público	30019	29157	28734	28150	27377	27032	26557	25768	24960	24205	23153
	Ensino privado	910	922	1103	925	1014	1099	1028	1140	1180	1155	1167
Ensino secundário	Ensino público	5783	5949	6220	6611	6524	6787	5982	5670	5403	5231	5139
	Ensino privado					26	38	30	28	53	104	89

Alunos matriculados, por natureza do estabelecimento e nível de educação/ensino, ensino regular

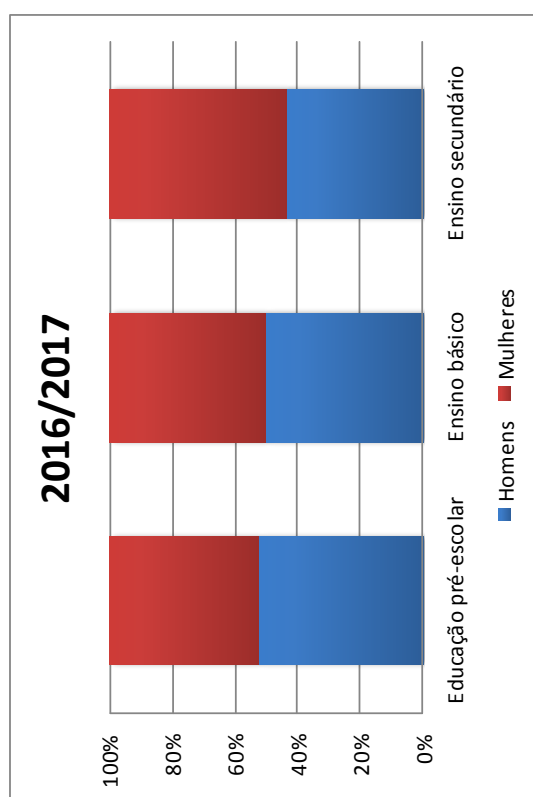




Alunos matriculados por nível de educação/ensino e sexo, rede pública e privada, ensino regular (2006/07 - 2016/17)

Nível de educação/ensino		Ano letivo	2006/07	2007/08	2008/2009	2009/10	2010/11	2011/12	2012/13	2013/14	2014/15	2015/16	2016/17
Total	Homens		22119	21669	21736	21675	21269	21100	20365	19969	19373	18955	18266
	Mulheres		22373	22136	22063	21840	21430	21271	20796	20237	19762	19081	18448
Educação pré-escolar	Homens		4046	4039	4017	4085	4045	3858	3890	3950	3894	3831	3760
	Mulheres		3734	3738	3725	3744	3713	3557	3674	3650	3645	3510	3406
Ensino básico	Homens		15568	15079	15021	14584	14270	14237	13936	13567	13205	12792	12225
	Mulheres		15361	15000	14816	14491	14121	13894	13649	13341	12935	12568	12095
Ensino secundário	Homens		2505	2551	2698	3006	2954	3005	2539	2452	2274	2332	2281
	Mulheres		3278	3398	3522	3605	3596	3820	3473	3246	3182	3003	2947

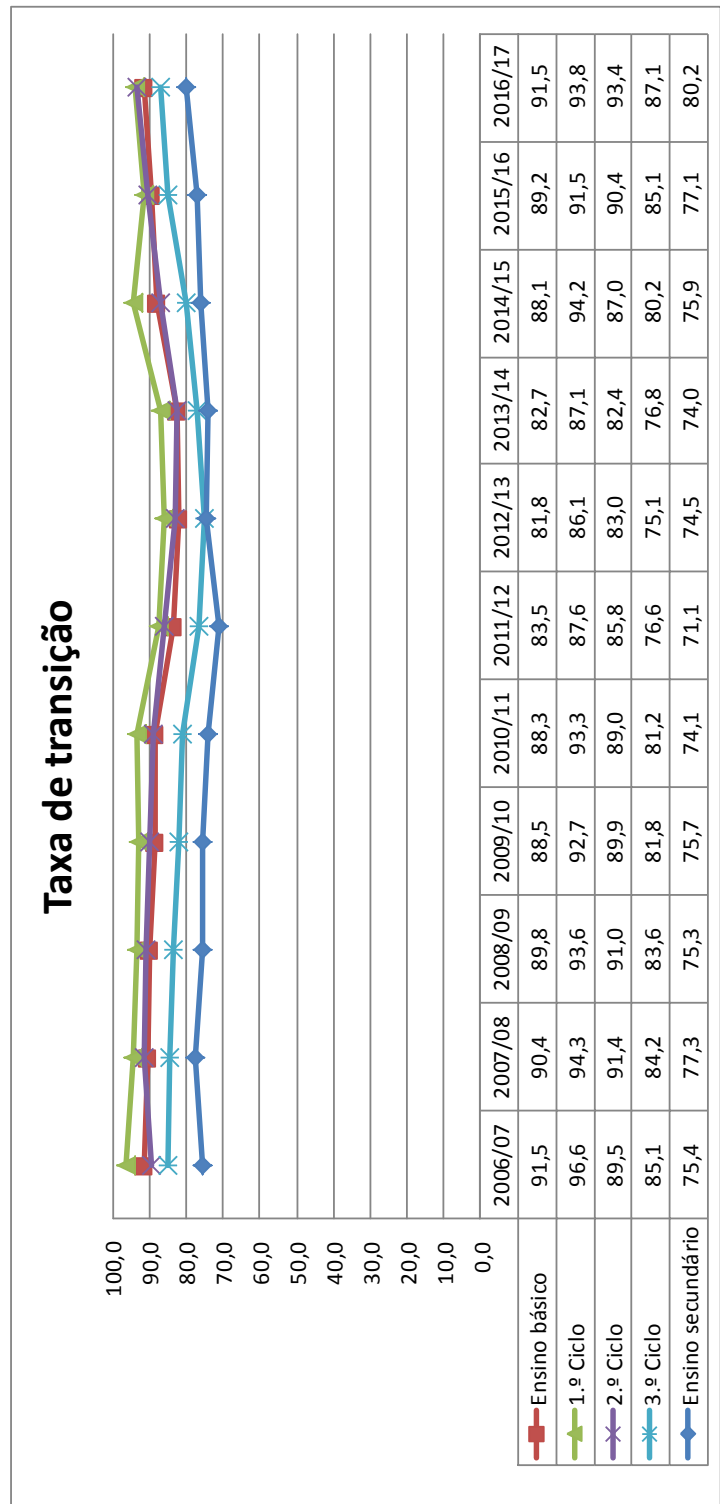
**Distribuição dos alunos matriculados, por sexo e nível de educação/ensino**



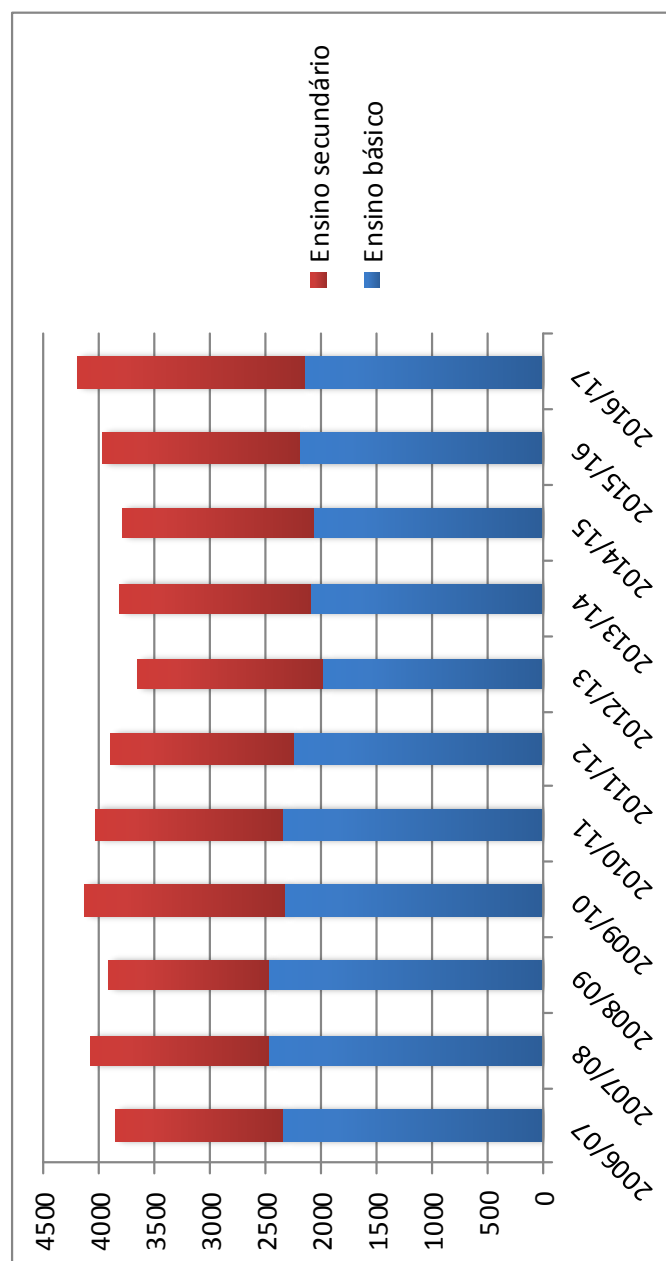
**Taxa de retenção e desistência(%) nos ensinos básico e secundário, ensino regular e ensino profissional, por nível de ensino e ciclo**  
**(2006/07 - 2016/17)**

Ano letivo Nível de ensino	2006/07	2007/08	2008/09	2009/10	2010/11	2011/12	2012/13	2013/14	2014/15	2015/16	2016/17
Ensino básico	8,5	9,0	9,8	11,0	11,7	16,5	18,2	17,3	11,9	10,8	8,5
1.º Ciclo	3,4	5,7	6,4	7,1	6,7	12,4	13,9	12,9	5,8	8,5	6,2
2.º Ciclo	10,5	8,3	8,9	9,4	11,0	14,2	17,0	17,6	13,0	9,6	6,6
3.º Ciclo	14,9	14,2	15,3	17,4	18,8	23,4	24,9	23,2	19,8	14,9	12,9
Ensino secundário	24,6	19,7	21,1	25,4	25,9	29,0	25,5	26,0	24,1	22,9	19,8

Taxa de transição/conclusão, por nível de ensino e ciclo, ensino regular e ensino profissional (2006/07- 2016/17)



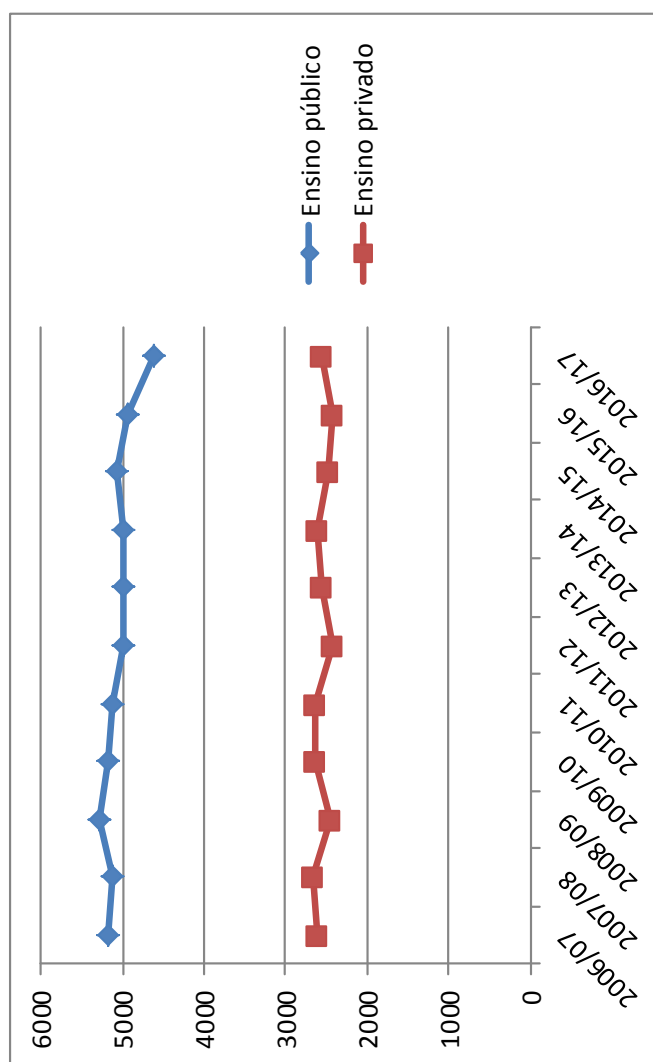
**Alunos que concluíram os ensinos básico e secundário, ensino regular e profissional (2006/07 - 2016/17)**



**Crianças inscritas na educação pré-escolar, por natureza do estabelecimento e sexo (2006/07 - 2016/17)**

Natureza e sexo \ Ano letivo		2006/07	2007/08	2008/09	2009/10	2010/11	2011/12	2012/13	2013/14	2014/15	2015/16	2016/17
Total		7780	7777	7742	7829	7758	7415	7564	7600	7539	7341	7166
	Ensino público	5176	5124	5292	5180	5129	4991	4996	4988	5067	4926	4619
	Ensino privado	2604	2653	2450	2649	2629	2424	2568	2612	2472	2415	2547
Sexo	Homens	4046	4039	4017	4085	4045	3858	3890	3950	3894	3831	3760
	Mulheres	3734	3738	3725	3744	3713	3557	3674	3650	3645	3510	3406

Crianças inscritas na educação pré-escolar, por natureza do estabelecimento e sexo (2006/07 - 2016/17)

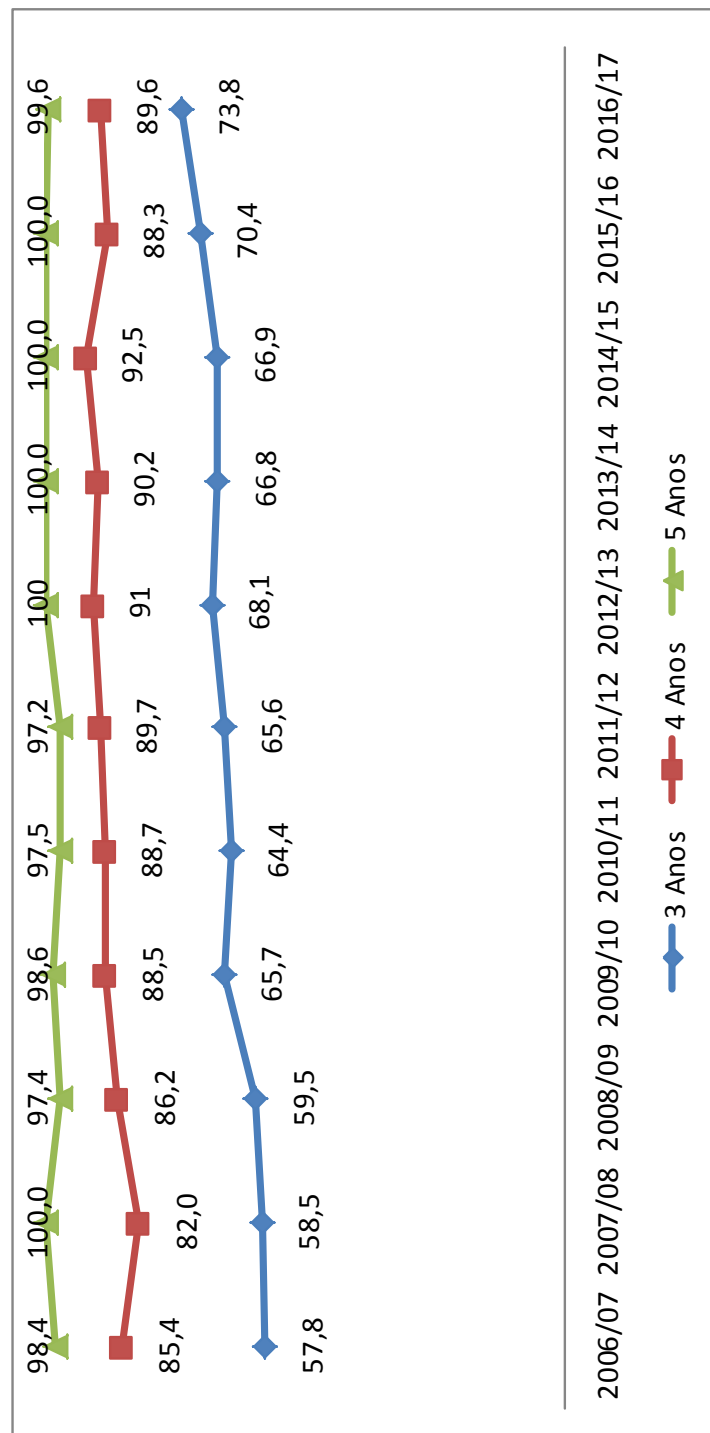


**Crianças inscritas na educação pré-escolar, por idade, rede pública e privada (2006/07 - 2016/17)**

<div>Ano letivo Idade</div>	2006/07	2007/08	2008/2009	2009/10	2010/11	2011/12	2012/13	2013/14	2014/15	2015/16	2016/17
Total	7780	7777	7742	7829	7758	7415	7564	7600	7539	7341	7166
3 Anos	1730	1693	1744	1831	1822	1798	1842	1790	1824	1741	1724
4 Anos	2573	2498	2538	2639	2476	2482	2495	2441	2481	2403	2216
5 Anos	3022	3002	2982	2909	2908	2641	2767	2757	2703	2671	2712
>= 6 Anos	455	584	478	450	552	494	460	612	531	526	514



Taxa de pré-escolarização, por idade, rede pública e privada (2006/07 - 2016/17)



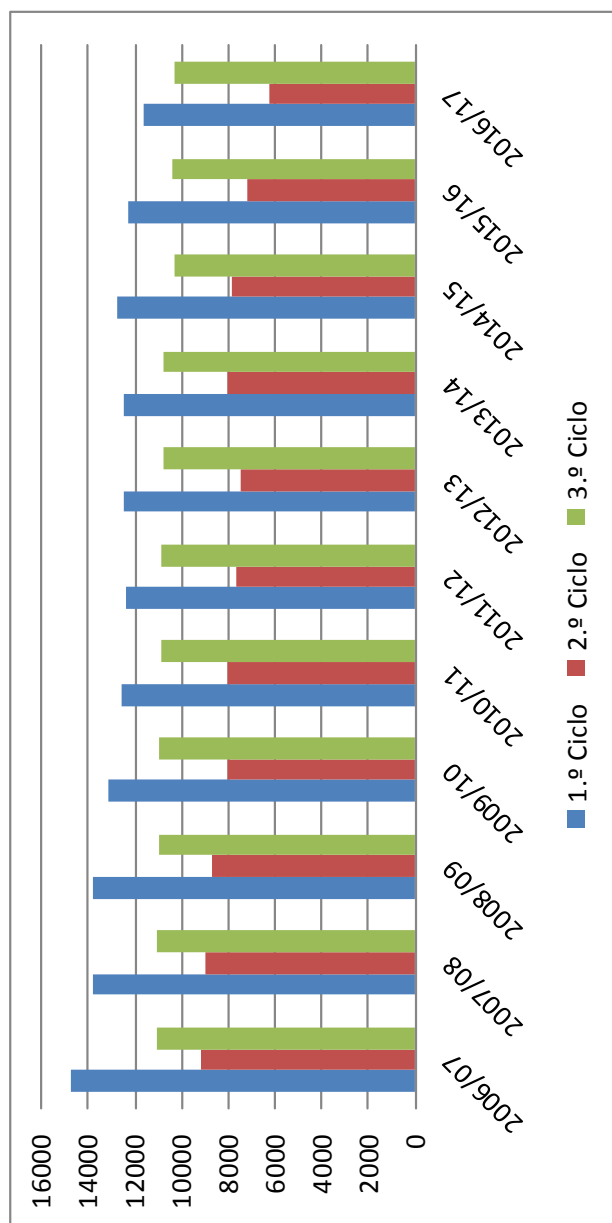
Alunos matriculados no ensino básico, ensino regular, por natureza do estabelecimento e sexo (2006/07 - 2016/17)

Ano letivo Natureza e sexo		2006/07	2007/08	2008/2009	2009/10	2010/11	2011/12	2012/13	2013/14	2014/15	2015/16	2016/17	2016/17
Total		30929	30079	29837	29075	28391	28131	27585	26908	26140	25360	25360	24320
Natureza	Ensino público	30019	29157	28734	28150	27377	27032	26557	25768	24960	24205	24205	23153
	Ensino privado	910	922	1103	925	1014	1099	1028	1140	1180	1155	1155	1167
Sexo	Homens	15568	15079	15021	14584	14270	14336	13936	13567	13205	12792	12792	12225
	Mulheres	15361	15000	14816	14491	14121	13795	13649	13341	12935	12568	12568	12095

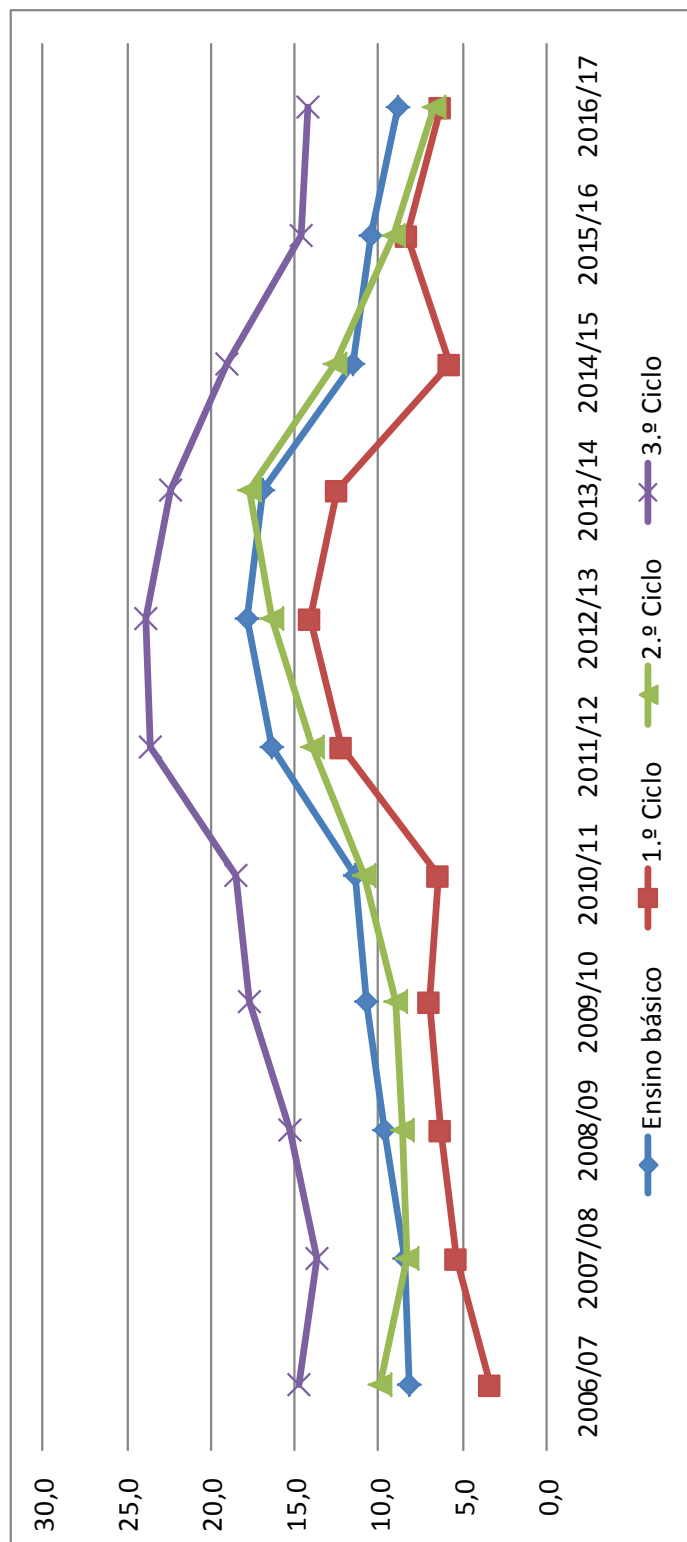
Alunos matriculados no ensino básico, por ciclo de estudo e modalidade de ensino (2006/07 - 2016/17)

Ciclo e modalidade	Ano letivo										
	2006/07	2007/08	2008/09	2009/10	2010/11	2011/12	2012/13	2013/14	2014/15	2015/16	2016/17
<b>Total</b>	34951	33858	33441	32148	31513	30997	30716	31342	31047	29891	28199
<b>1.º Ciclo do ensino básico</b>	14719	13826	13778	13127	12609	12432	12488	12523	12812	12269	11657
Regular	14675	13812	13747	13099	12591	12386	12456	12067	11811	11477	11089
Projeto Curricular Adaptado									262	355	329
Programa Oportunidade									212	191	137
Recorrente	44	14	31	28	18	46	32	21	22	19	25
Programa REATIVAR										9	15
RVCC								435	505	218	62
<b>2.º Ciclo do ensino básico</b>	9131	8953	8714	8025	8038	7677	7474	8020	7897	7193	6258
Regular	7121	7076	6906	6649	6579	6449	6190	6228	6053	5737	5402
PROFIJ	140	96	117	46	29						
Programa Oportunidade	1857	1776	1676	1324	1416	1228	1269	797	431	223	157
Cursos de Formação Vocacional									177	199	78
Projeto Curricular Adaptado									164	120	244
Recorrente	13	5	15	6	14		15	13	20	16	17
Programa REATIVAR										17	15
RVCC								982	1052	881	345
<b>3.º Ciclo do ensino básico</b>	11101	11079	10949	10996	10866	10888	10754	10799	10338	10429	10284
Regular	9133	9191	9184	9327	9221	9296	8939	8613	8276	8146	7829
PROFIJ	1427	1396	1313	911	879	729	556	887	973	1111	903
Programa Oportunidade	398	256	346	639	670	818	1229	1030	574	247	190
Cursos de Formação Vocacional									100	215	336
Projeto Curricular Adaptado									65	93	134
Recorrente	143	236	106	119	96	45	30	13	17	21	21
Programa REATIVAR										295	363
RVCC								256	333	301	508

**Alunos matriculados no ensino básico, por ciclo de estudo e modalidade de ensino (2006/07 - 2016/17)**



**Taxa de retenção e desistência no ensino básico, por ciclo de estudo, ensino regular, rede pública e privada (2006/07 - 2016/17)**



Alunos que concluíram o ensino básico, por modalidade de ensino (2006/07 - 2016/17)

Modalidade de ensino	Ano letivo		2006/07	2007/08	2008/2009	2009/10	2010/11	2011/12	2012/13	2013/14	2014/15	2015/16	2016/17
<b>Total</b>			2773	2953	2734	2805	2698	2659	2347	2761	2961	3110	3599
9.º Ano			2282	2446	2464	2261	2309	2261	1993	2095	2119	2187	2158
PROFIJ			201	296	175	132	169	189	106	109	352	371	358
Cursos Profissionais			72	24	8	69	46						
Programa Oportunidade			163	138	40	311	146	199	246	299	137	51	34
Cursos de Formação Vocacional											10	81	336
Projeto Curricular Adaptado											8	19	37
Ensino Recorrente			55	49	47	32	28	10	2	2	2	1	0
Programa REATIVAR												99	168
RVCC										256	333	301	508

Alunos matriculados no ensino secundário, por natureza do estabelecimento e sexo, ensino regular (2006/07 - 2016/17)

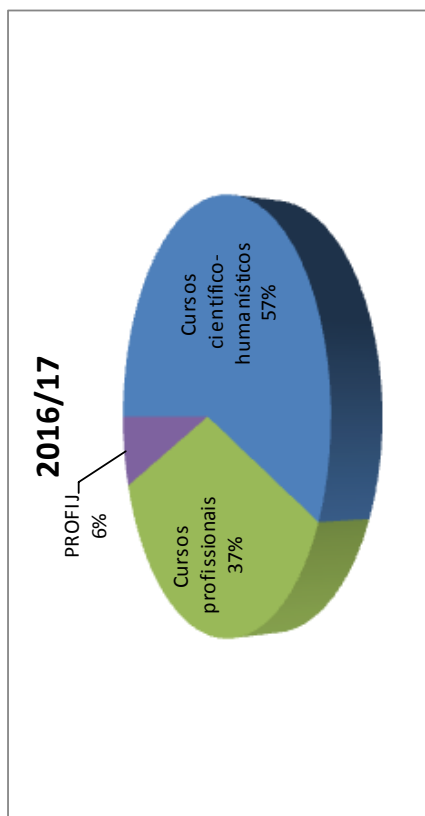
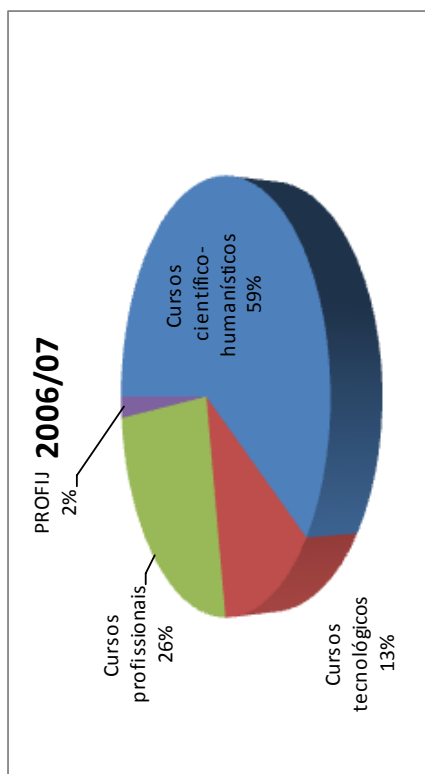
Natureza e sexo	Ano letivo										
	2006/07	2007/08	2008/2009	2009/10	2010/11	2011/12	2012/13	2013/14	2014/15	2015/16	2016/17
Total	5783	5949	6220	6611	6550	6825	6012	5698	5456	5335	5228
Natureza	Ensino público	5783	5949	6611	6524	6787	5982	5670	5403	5231	5139
	Ensino privado				26	38	30	28	53	104	89
Sexo	Homens	2505	2551	3006	2954	3005	2539	2452	2274	2332	2281
	Mulheres	3278	3398	3605	3596	3820	3473	3246	3182	3003	2947

Alunos matriculados no ensino secundário, por modalidade de ensino (2006/07 - 2016/17)

Modalidade de ensino	Ano letivo	2006/07	2007/08	2008/09	2009/10	2010/11	2011/12	2012/13	2013/14	2014/15	2015/16	2016/17
<b>Total</b>		8698	9382	9527	10131	9949	9987	9636	9852	9966	10605	10373
Cursos científico-humanísticos		4753	4816	4961	5139	5105	5433	5363	5405	5456	5335	5228
Cursos tecnológicos		1030	1133	1259	1472	1445	1392	649	293			
Cursos profissionais		2090	2286	2085	2503	2448	2603	2780	3132	3547	3535	3456
PROFIJ		151	365	566	372	417	257	593	591	499	395	558
Recorrente		674	782	656	645	534	302	251	250	213	181	138
Programa REATIVAR											860	762
RVCC									181	251	299	231



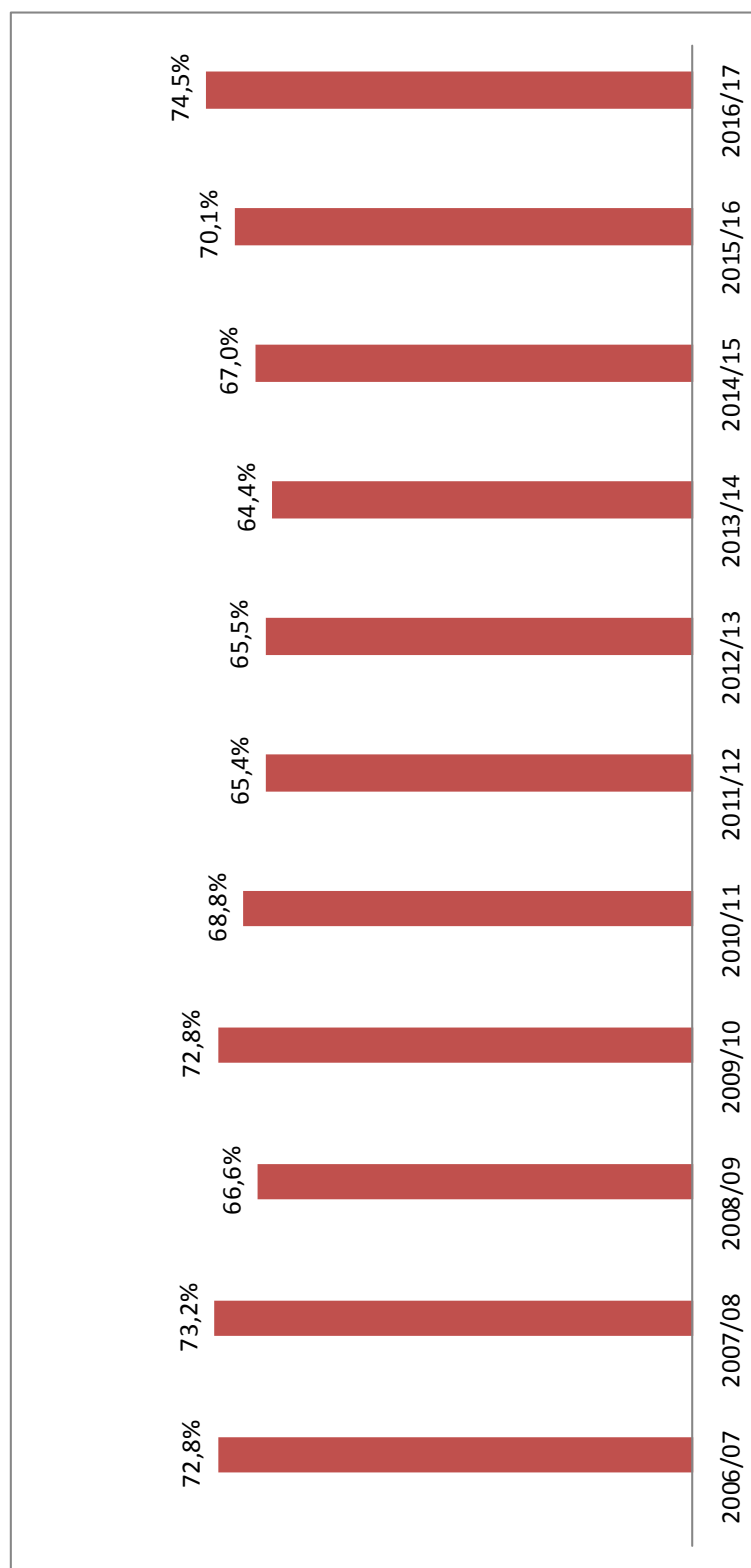
**Distribuição dos alunos matriculados no ensino secundário, por modalidade de ensino (2006/07 - 2016/17)**



Alunos que concluíram no ensino secundário, por modalidade de ensino (2006/07 - 2016/17)

Modalidade de ensino \ Ano letivo		2006/07	2007/08	2008/09	2009/10	2010/11	2011/12	2012/13	2013/14	2014/15	2015/16	2016/17
<b>Total</b>	<b>12.º Ano</b>	1659	1840	1627	2059	1950	1833	1801	2014	2229	2734	2824
	Cursos científico-humanísticos	875	896	813	957	879	871	901	937	1025	1130	1331
	Cursos tecnológicos	87	120	205	172	182	204	210	202			
	Cursos profissionais	549	597	428	689	620	574	575	580	690	663	705
	PROFIJ	24	108	74	100	147	74	78	83	217	90	87
	Ensino Recorrente	124	119	107	141	122	110	37	31	46	44	19
	Programa REATIVAR										508	451
	RVCC								181	251	299	231

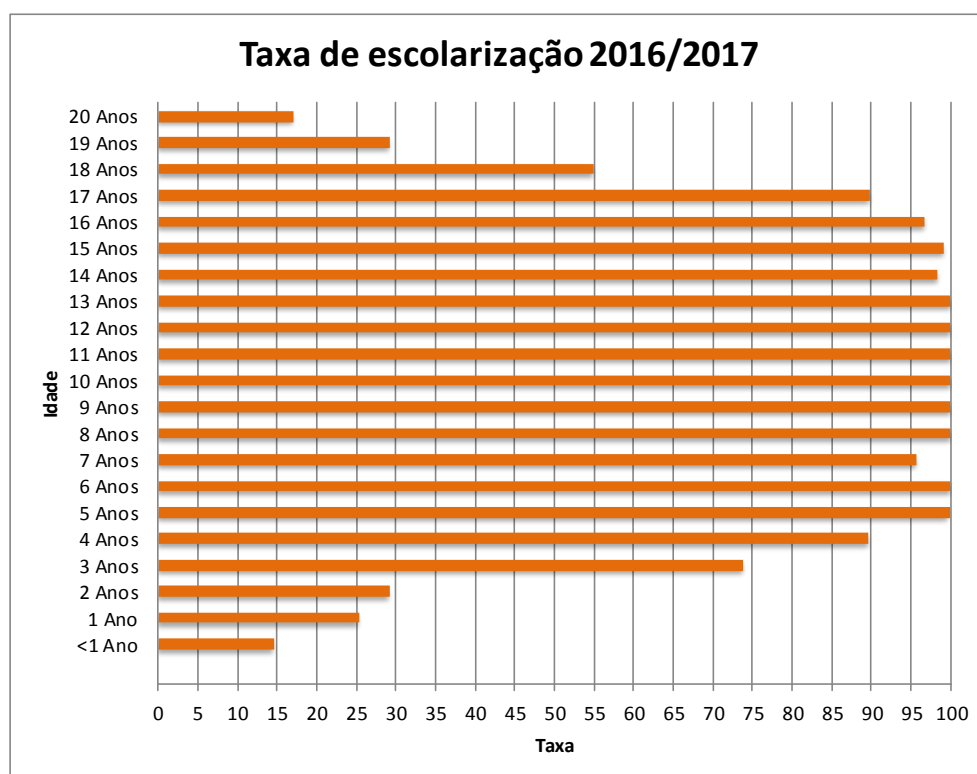
**Taxa de conclusão no ensino secundário, ensino regular e profissional, rede pública e privada (2006/07 - 2016/17)**



**Taxas de escolarização por idade e ano letivo, rede pública e privada (2006/07 - 2016/17)**

Idades	2006/07	2007/08	2008/09	2009/10	2010/11	2011/12	2012/13	2013/14	2014/15	2015/16	2016/17
<1 Ano	10,7	10,0	9,9	9,0	10,6	9,5	10,6	11,1	15,0	15,4	14,5
1 Ano	14,7	16,0	14,3	15,4	15,6	16,5	16,5	19,8	22,2	24,6	25,3
2 Anos	17,9	18,7	18,8	19,2	18,4	20,4	22,3	22,2	24,3	31,0	29,1
3 Anos	57,8	58,5	59,5	65,7	64,4	65,6	68,1	66,8	66,9	70,4	73,8
4 Anos	85,4	82,0	86,2	88,5	88,7	89,7	91,0	90,2	92,5	88,3	89,6
5 Anos	98,4	100,0	97,4	98,6	97,5	97,2	100,0	100,0	100,0	100,0	99,6
6 Anos	100,0	100,0	100,0	100,0	100,0	100,0	100,0	100,0	100,0	100,0	100,0
7 Anos	100,0	100,0	100,0	100,0	100,0	100,0	100,0	100,0	100,0	100,0	95,6
8 Anos	100,0	100,0	100,0	100,0	100,0	100,0	100,0	100,0	100,0	100,0	100,0
9 Anos	100,0	100,0	100,0	100,0	100,0	100,0	100,0	100,0	100,0	100,0	100,0
10 Anos	100,0	100,0	100,0	100,0	100,0	100,0	100,0	100,0	100,0	100,0	100,0
11 Anos	100,0	100,0	100,0	100,0	100,0	100,0	100,0	100,0	100,0	100,0	100,0
12 Anos	100,0	100,0	100,0	100,0	100,0	100,0	100,0	100,0	100,0	100,0	100,0
13 Anos	100,0	100,0	100,0	100,0	100,0	100,0	100,0	100,0	100,0	99,2	100,0
14 Anos	100,0	100,0	100,0	100,0	100,0	100,0	99,5	99,0	100,0	100,0	98,4
15 Anos	94,1	97,8	99,5	100,0	100,0	97,8	95,5	99,9	99,5	98,3	99,1
16 Anos	77,0	83,5	91,9	90,3	92,8	92,4	92,9	97,2	100,0	96,8	96,7
17 Anos	63,4	68,3	72,1	78,0	78,5	79,6	81,3	93,5	95,4	95,1	89,8
18 Anos	34,5	40,7	41,3	44,7	46,9	48,7	49,3	51,6	56,5	56,2	54,9
19 Anos	23,2	24,8	25,3	26,0	24,9	26,7	27,4	28,6	28,5	29,9	29,2
20 Anos	13,5	14,7	15,7	13,4	13,8	13,3	16,1	15,4	16,2	16,4	17,0
21 Anos	8,0	8,7	8,8	8,3	7,8	7,4	7,3	7,8	8,0	9,2	9,7
22 Anos	6,1	6,0	6,2	5,4	4,4	3,9	4,1	3,8	4,4	5,4	6,2
23 Anos	4,6	4,6	3,6	2,9	2,8	2,7	2,8	2,0	2,0	4,1	4,1
24 Anos	2,7	3,2	3,2	2,1	1,3	1,7	1,2	1,1	1,2	4,8	4,1

Fonte: INE - População Residente (N.º) por local de residência (NUTS - 2011), Sexo e Idade - Anual



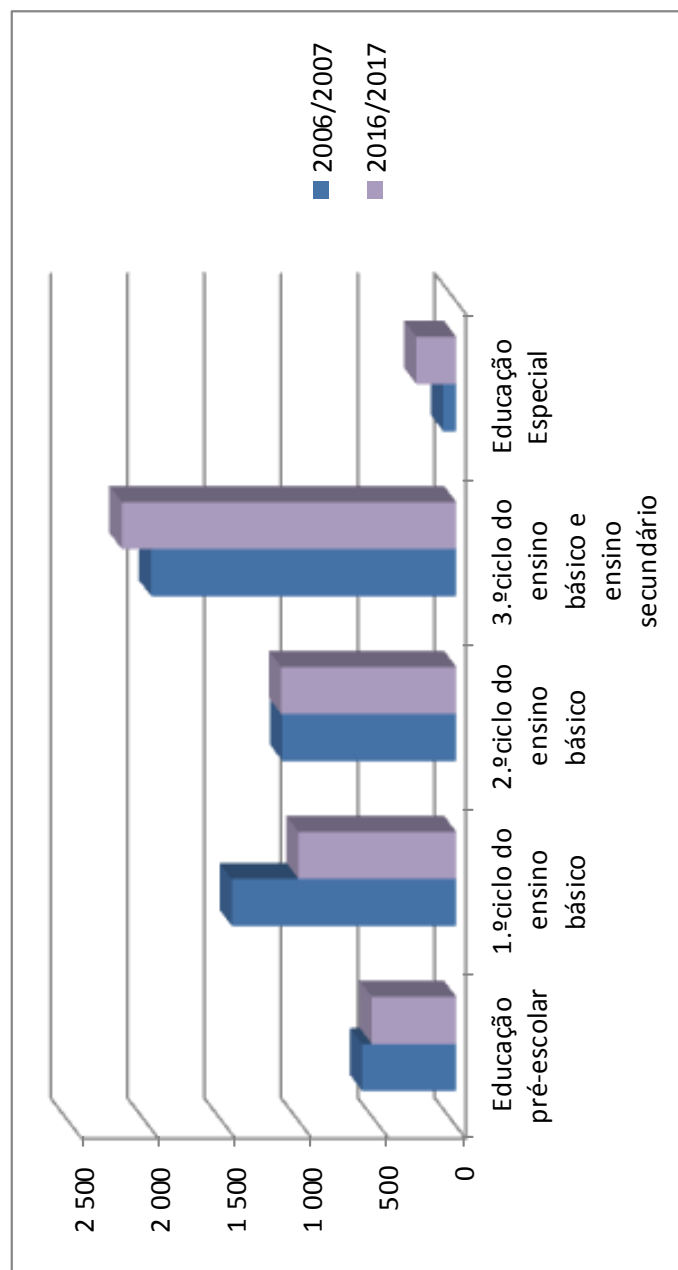
## **2. Docentes**



**Docentes por nível de educação/ensino, do quadro e contratados, desde 2006/2007 a 2016/2017, rede pública e rede particular, cooperativa e solidária  
(exceto Ensino Profissional)**

Ano letivo		2006/2007	2007/2008	2008/2009	2009/2010	2010/2011	2011/2012	2012/2013	2013/2014	2014/2015	2015/2016	2016/2017
Nível de educação/ensino												
Total		5 276	5 347	5 343	5 601	5 462	4 945	5 183	4 898	4 938	5 052	5 153
Educação pré-escolar		612	649	596	618	607	571	594	566	574	537	550
1.º ciclo do ensino básico		1 461	1 320	1 111	1 159	1 148	1 010	1 048	971	976	1 012	1 026
2.º ciclo do ensino básico		1 132	1 231	1 351	1 317	1 256	1 130	1 183	1 089	1 089	1 132	1 142
3.º ciclo do ensino básico e ensino secundário		1 986	2 034	2 134	2 345	2 236	2 018	2 099	2 075	2 077	2 125	2 176
Educação Especial		85	113	151	162	215	216	259	197	222	246	259

**Docentes por nível de educação/ensino, entre 2006/2007 e 2016/2017, rede pública, rede particular, cooperativa e solidária**



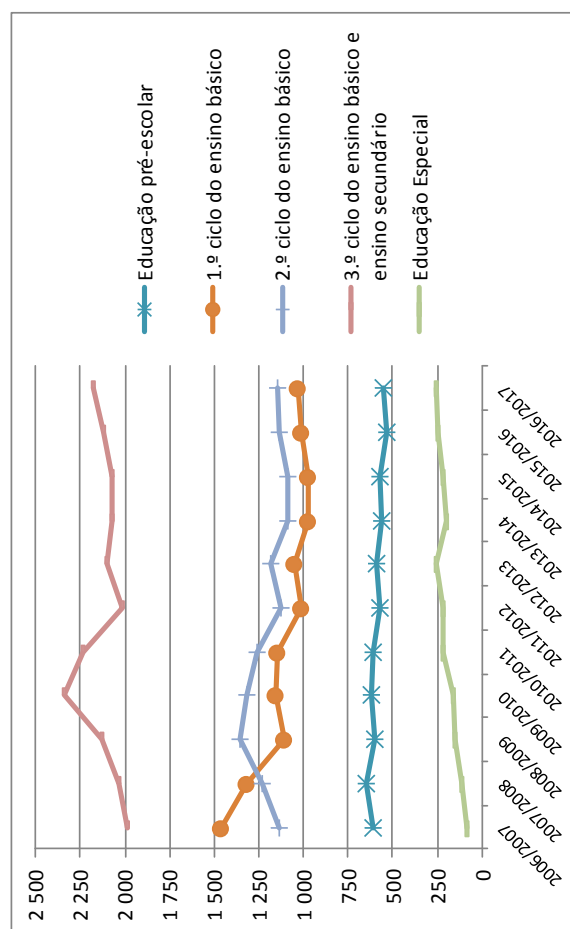


**Docentes por nível de educação/ensino, entre 2006/2007 e 2016/2017, rede pública, rede particular, cooperativa e solidária**



Docentes por nível de educação/ensino, entre 2006/2007 e 2016/2017, rede pública, rede particular, cooperativa e solidária

Ano letivo	2006/2007	2007/2008	2008/2009	2009/2010	2010/2011	2011/2012	2012/2013	2013/2014	2014/2015	2015/2016	2016/2017
Nível de educação/ensino											
Educação pré-escolar	612	649	596	618	607	571	594	566	574	537	550
1.º ciclo do ensino básico	1 461	1 320	1 111	1 159	1 148	1 010	1 048	971	976	1 012	1 026
2.º ciclo do ensino básico	1 132	1 231	1 351	1 317	1 256	1 130	1 183	1 089	1 089	1 132	1 142
3.º ciclo do ensino básico e ensino secundário	1 986	2 034	2 134	2 345	2 236	2 018	2 099	2 075	2 077	2 125	2 176
Educação Especial	85	113	151	162	215	216	259	197	222	246	259



## **ESTATÍSTICAS DE EDUCAÇÃO – 2016/2017 - SÍNTESE**



# **1. Alunos**





**Alunos matriculados, segundo a ilha e concelho, por sexo e ciclo de ensino, rede pública e privada, incluí as modalidades de ensino: Regular, Profissional, Profissionalizante, Recorrente, Projeto Curricular Adaptado, Cursos de Formação Vocacional, Programa Oportunidade**

Crianças/Alunos (Matrículas)																						
Ilha	Concelho	Educação Pré-Escolar						Ensino Básico						Ensino Secundário						Totais		
		1.º Ciclo						2.º Ciclo						3.º Ciclo								
		M	F	MF	M	F	MF	M	F	MF	M	F	MF	M	F	MF						
SMA	Vila do Porto	76	81	157	117	115	232	64	66	130	110	113	223	101	97	198	468	472	940			
	Lagoa	243	177	420	398	377	775	212	196	408	295	342	637	228	253	481	1376	1345	2721			
	Nordeste	68	41	109	114	117	231	53	46	99	95	98	193	70	88	158	400	390	790			
	Ponta Delgada	1115	1039	2154	1800	1695	3495	1025	893	1918	1518	1459	2977	1730	1821	3551	7188	6907	14095			
	Povoação	90	67	157	138	133	271	91	69	160	125	147	272	103	110	213	547	526	1073			
SMG	Ribeira Grande	539	522	1061	1042	1003	2045	426	414	840	634	619	1253	361	451	812	3002	3009	6011			
	Vila Franca do Campo	167	155	322	276	257	533	158	140	298	229	195	424	181	223	404	1011	970	1981			
	Totais	2222	2001	4223	3768	3582	7350	1965	1758	3723	2896	2860	5756	2673	2946	5619	13524	13147	26671			
	Angra do Heroísmo	508	506	1014	739	676	1415	402	399	801	586	533	1119	524	692	1216	2759	2806	5565			
	Praia da Vitória	267	211	478	413	402	815	207	184	391	392	361	753	413	405	818	1692	1563	3255			
TER	Totais	775	717	1492	1152	1078	2230	609	583	1192	978	894	1872	937	1097	2034	4451	4369	8820			
	Santa Cruz da Graciosa	69	61	130	103	74	177	43	35	78	72	79	151	44	57	101	331	306	637			
	Calheta	52	51	103	74	76	150	48	25	73	66	68	134	32	42	74	272	262	534			
	Velas	82	54	136	102	89	191	48	50	98	96	85	181	156	109	265	484	387	871			
	Totais	134	105	239	176	165	341	96	75	171	162	153	315	188	151	339	756	649	1405			
SJO	Lajes do Pico	66	52	118	90	66	156	31	28	59	79	65	144	63	81	144	329	292	621			
	Madalena	108	105	213	117	116	233	64	47	111	100	107	207	111	131	242	500	506	1006			
	São Roque	39	45	84	57	49	106	30	31	61	54	45	99	28	33	61	208	203	411			
	Totais	213	202	415	264	231	495	125	106	231	233	217	450	202	245	447	1037	1001	2038			
	Horta	219	197	416	313	286	599	152	155	307	261	225	486	263	285	548	1208	1148	2356			
FAI	Santa Cruz das Flores	35	25	60	41	45	86	17	26	43	79	62	141	36	49	85	208	207	415			
	Lajes das Flores	12	9	21	33	22	55	7	8	15							52	39	91			
	Totais	47	34	81	70	66	141	24	34	58	53	42	141	36	49	85	260	246	506			
	Vila do Corvo	5	8	13	9	6	15	5	3	8	12	7	19	5	4	9	36	28	64			
	Região Autónoma dos Açores	3760	3406	7166	5644	5445	11580	3083	2815	5898	3818	4011	9413	4449	4931	9380	22071	21366	43437			



**Alunos que transitaram/ concluíram, segundo a ilha e concelho, por sexo e ciclo de ensino, rede pública e privada, incluí as modalidades de ensino: Regular, Profissional, Profissionalizante, Recorrente, Projeto Curricular Adaptado, Cursos de Formação Vocacional, Programa Oportunidade**

Transição/Conclusão																				
Ilha	Concelho	Ensino Básico												Ensino Secundário				Totais		
		1.º Ciclo				2.º Ciclo				3.º Ciclo										
		M	F	MF		M	F	MF		M	F	MF		M	F	MF				M
SMA	Vila do Porto	113	112	225	711	59	65	124		98	105	203		88	78	166		358	360	718
SMG	Lagoa	356	355	711		181	182	363		241	304	545		137	176	313		915	1017	1932
	Nordeste	105	107	212		46	46	92		72	90	162		60	73	133		283	316	599
	Ponta Delgada	1642	1615	3257		907	847	1754		1176	1253	2429		1403	1567	2970		5128	5282	10410
	Povoação	128	127	255		68	52	120		71	111	182		69	87	156		336	377	713
	Ribeira Grande	875	892	1767		374	375	749		475	504	979		248	362	610		1972	2133	4105
TER	Vila Franca do Campo	263	251	514		136	139	275		178	167	345		124	181	305		701	738	1439
	Totais	3369	3347	6716		1712	1641	3353		2213	2429	4642		2041	2446	4487		9335	9863	19198
GRA	Angra do Heroísmo	671	637	1308		344	364	708		480	470	950		390	569	959		1885	2040	3925
	Praia da Vitória	391	377	768		185	175	360		299	294	593		284	303	587		1159	1149	2308
SJO	Totais	1062	1014	2076		529	539	1068		779	764	1543		674	872	1546		3044	3189	6233
	Santa Cruz da Graciosa	96	67	163		41	35	76		58	71	129		37	53	90		232	226	458
PIC	Calheta	70	72	142		48	25	73		58	63	121		20	37	57		196	197	393
	Velas	98	83	181		46	49	95		85	78	163		130	89	219		359	299	658
FAI	Totais	168	155	323		94	74	168		143	141	284		150	126	276		555	496	1051
	Lajes do Pico	84	64	148		31	28	59		67	62	129		52	66	118		234	220	454
FLO	Madalena	109	111	220		63	47	110		91	103	194		77	104	181		340	365	705
	São Roque	56	48	104		29	29	58		47	43	90		21	28	49		153	148	301
COR	Totais	249	223	472		123	104	227		205	208	413		150	198	348		727	733	1460
	Horta	295	278	573		147	152	299		209	193	402		182	226	408		833	849	1682
Região Autónoma dos Açores	Santa Cruz das Flores	36	41	77		16	26	42		61	45	106		26	45	71		139	157	296
	Lajes das Flores	27	19	46		6	8	14										33	27	60
Região Autónoma dos Açores	Totais	59	59	123		22	34	56		37	29	66		20	41	61		138	163	306
	Vila do Corvo	8	6	14		5	2	7		12	6	18		3	3	6		28	17	45
Região Autónoma dos Açores		5419	5261	10685		2732	2646	5378		3754	3946	7700		3345	4043	7388		15250	15896	31511

**Taxas de transição/conclusão, segundo a ilha e concelho, por sexo e ciclo de ensino, rede pública e privada, incluídas modalidades de ensino: Regular, Profissional, Profissionalizante, Recorrente, Projeto Curricular Adaptado, Cursos de Formação Vocacional, Programa Oportunidade**

Taxas de transição/Conclusão																				
Ilha	Concelho	Ensino Básico												Ensino Secundário				Totais		
		1.º Ciclo			2.º Ciclo			3.º Ciclo												
		M	F	MF	M	F	MF	M	F	MF	M	F	MF	M	F	MF	M	F	MF	
		SMA	Vila do Porto	96,6	97,4	97,0	92,2	98,5	95,4	89,1	92,9	91,0	87,1	80,4	83,8	91,3	92,1	91,7		
SMG	Lagoa	89,4	94,2	91,7	85,4	92,9	89,0		81,7	88,9	85,6	60,1	69,6	65,1	80,8	87,1	84,0			
	Nordeste	92,1	91,5	91,8	86,8	100,0	92,9	75,8	91,8	83,9	85,7	83,0	84,2	85,2	90,5	88,0				
	Ponta Delgada	91,2	95,3	93,2	88,5	94,8	91,4	77,5	85,9	81,6	81,1	86,1	83,6	84,4	90,0	87,2				
	Povoação	92,8	95,5	94,1	74,7	75,4	75,0	56,8	75,5	66,9	67,0	79,1	73,2	73,5	82,1	77,8				
	Ribeira Grande	84,0	88,9	86,4	87,8	90,6	89,2	74,9	81,4	78,1	68,7	80,3	75,1	80,1	85,8	82,9				
	Vila Franca do Campo	95,3	97,7	96,4	86,1	99,3	92,3	77,7	85,6	81,4	68,5	81,2	75,5	83,1	90,6	86,7				
	Totais	89,4	93,4	91,4	87,1	93,3	90,1	76,4	84,9	80,6	76,4	83,0	79,9	82,6	88,5	85,5				
	TER	Angra do Heroísmo	90,8	94,2	92,4	85,6	91,2	88,4	81,9	88,2	84,9	74,4	82,2	78,9	83,7	88,7	86,2			
		Praia da Vitória	94,7	93,8	94,2	89,4	95,1	92,1	76,3	81,4	78,8	68,8	74,8	71,8	81,3	85,0	83,1			
	Totais	92,2	94,1	93,1	86,9	92,5	89,6	79,7	85,5	82,4	71,9	79,5	76,0	82,8	87,3	85,1				
GRA	Santa Cruz da Graciosa	93,2	90,5	92,1	95,3	100,0	97,4	80,6	89,9	85,4	84,1	93,0	89,1	88,5	92,2	90,3				
SJO	Calheta	94,6	94,7	94,7	100,0	100,0	100,0	87,9	92,6	90,3	62,5	88,1	77,0	89,1	93,4	91,2				
	Velas	96,1	93,3	94,8	95,8	98,0	96,9	88,5	91,8	90,1	83,3	81,7	82,6	89,3	89,8	89,5				
	Totais	95,5	93,9	94,7	97,9	98,7	98,2	88,3	92,2	90,2	79,8	83,4	81,4	89,2	91,2	90,1				
PIC	Lajes do Pico	93,3	97,0	94,9	100,0	100,0	100,0	84,8	95,4	89,6	82,5	81,5	81,9	89,0	91,7	90,3				
	Madalena	93,2	95,7	94,4	98,4	100,0	99,1	91,0	96,3	93,7	69,4	79,4	74,8	86,7	91,0	88,9				
	São Roque	98,2	98,0	98,1	96,7	93,5	95,1	87,0	95,6	90,9	75,0	84,8	80,3	90,5	93,7	92,0				
	Totais	94,3	96,5	95,4	98,4	98,1	98,3	88,0	95,9	91,8	74,3	80,8	77,9	88,2	91,7	90,0				
FAI	Horta	94,2	97,2	95,7	96,7	98,1	97,4	80,1	85,8	82,7	69,2	79,3	74,5	84,2	89,3	86,7				
FLO	Santa Cruz das Flores	87,8	91,1	89,5	94,1	100,0	97,7	77,2	72,6	75,2	72,2	91,8	83,5	80,3	86,3	83,4				
	Lajes das Flores	81,8	86,4	83,6	85,7	100,0	93,3							82,5	90,0	85,7				
	Totais	84,3	89,4	87,2	91,7	100,0	96,6	69,8	69,0	46,8	55,6	83,7	71,8	75,4	85,3	81,8				
COR	Vila do Corvo	88,9	100,0	93,3	100,0	66,7	87,5	100,0	85,7	94,7	60,0	75,0	66,7	90,3	85,0	88,2				
Região Autónoma dos Açores		96,0	96,6	92,3	88,6	94,0	91,2	98,3	98,4	81,8	75,2	82,0	78,8	89,7	92,4	91,1				

[illegible]

\* Os Programas Específicos do Regime Educativo Especial (PEREE) não somam aos restantes currículos.

Alunos que transitaram/concluíram, segundo a ilha e Unidade orgânica, por sexo e por modalidade de ensino, rede pública

Ilha			Unidade Orgânica			Currículo Regular												Transição/Conclusão												Total																																																																																																																																																																																																																																																																																																																																																																																																																																																																																																																																																																																																																																																																																																																																																																																																																																																																																																																																																																																																																																																																																																																																																																																																																																																																																																																																																																																																																																																																																																																																																																																																																																																																																																																																																																																																											
						1.º Ciclo						2.º Ciclo						3.º Ciclo						Ensin. Secundário												Programa Oportunidade						PROFJ						Ensin. Profissional						Ensin. Recorrente						Projeto Curricular Adaptado						Cursos de Formação Vocacional						Programa REATIVAR																																																																																																																																																																																																																																																																																																																																																																																																																																																																																																																																																																																																																																																																																																																																																																																																																																																																																																																																																																																																																																																																																																																																																																																																																																																																																																																																																																																																																																																																																																																																																																																																																																																																																																																																																																	
						M			F			MF			M			F			MF			M			F									MF			M			F			MF			M			F			MF			M			F			MF			M			F			MF			M			F			MF			M			F			MF			M			F			MF			M			F			MF			M			F			MF			M			F			MF			M			F			MF			M			F			MF			M			F			MF			M			F			MF			M			F			MF			M			F			MF			M			F			MF			M			F			MF			M			F			MF			M			F			MF			M			F			MF			M			F			MF			M			F			MF			M			F			MF			M			F			MF			M			F			MF			M			F			MF			M			F			MF			M			F			MF			M			F			MF			M			F			MF			M			F			MF			M			F			MF			M			F			MF			M			F			MF			M			F			MF			M			F			MF			M			F			MF			M			F			MF			M			F			MF			M			F			MF			M			F			MF			M			F			MF			M			F			MF			M			F			MF			M			F			MF			M			F			MF			M			F			MF			M			F			MF			M			F			MF			M			F			MF			M			F			MF			M			F			MF			M			F			MF			M			F			MF			M			F			MF			M			F			MF			M			F			MF			M			F			MF			M			F			MF			M			F			MF			M			F			MF			M			F			MF			M			F			MF			M			F			MF			M			F			MF			M			F			MF			M			F			MF			M			F			MF			M			F			MF			M			F			MF			M			F			MF			M			F			MF			M			F			MF			M			F			MF			M			F			MF			M			F			MF			M			F			MF			M			F			MF			M			F			MF			M			F			MF			M			F			MF			M			F			MF			M			F			MF			M			F			MF			M			F			MF			M			F			MF			M			F			MF			M			F			MF			M			F			MF			M			F			MF			M			F			MF			M			F			MF			M			F			MF			M			F			MF			M			F			MF			M			F			MF			M			F			MF			M			F			MF			M			F			MF			M			F			MF			M			F			MF			M			F			MF			M			F			MF			M			F			MF			M			F			MF			M			F			MF			M			F			MF			M			F			MF			M			F			MF			M			F			MF			M			F			MF			M			F			MF			M			F			MF			M			F			MF			M			F			MF			M			F			MF			M			F			MF			M			F			MF			M			F			MF			M			F			MF			M			F			MF			M			F			MF			M			F			MF			M			F			MF			M			F			MF			M			F			MF			M			F			MF			M			F			MF			M			F			MF			M			F			MF			M			F			MF			M			F			MF			M			F			MF			M			F			MF			M			F			MF			M			F			MF			M			F			MF			M			F			MF			M			F			MF			M			F			MF			M			F			MF			M			F			MF			M			F			MF			M			F			MF			M			F			MF			M			F			MF			M			F			MF			M			F			MF			M			F			MF			M			F			MF			M			F			MF			M			F			MF			M			F			MF			M			F			MF			M			F			MF			M			F			MF			M			F			MF			M			F			MF			M			F			MF			M			F			MF			M			F			MF			M			F			MF			M			F			MF			M			F			MF			M			F			MF			M			F			MF			M			F			MF			M			F			MF			M			F			MF			M			F			MF			M			F			MF			M			F			MF			M			F			MF			M			F			MF			M			F			MF			M			F			MF			M			F			MF			M			F			MF			M			F			MF			M			F			MF			M			F			MF			M			F			MF			M			F			MF			M			F			MF			M			F			MF			M			F			MF			M			F			MF			M			F			MF			M			F			MF			M			F			MF			M			F			MF			M		

Taxa de Transição/Conclusão segundo a ilha e Unidade orgânica, por sexo e por modalidade de ensino, rede pública

Ilha			Unidade Orgânica			Taxas de Transição/Conclusão																																																																																																																																																																																																																																																																																																																																																																																																																																																																																																																																																																																																																																																																																																																																																																																																																																																																																																																																																																																																																																																																																																																																																																																																																				
						Currículo Regular						Programa Oportunidade						Ensino Profissional						Ensino Recorrente						Projeto Curricular Adaptado						Cursos de Formação Vocacional						Programa REATIVAR						Total																																																																																																																																																																																																																																																																																																																																																																																																																																																																																																																																																																																																																																																																																																																																																																																																																																																																																																																																																																																																																																																																																																																																																																										
						1º Ciclo						2º Ciclo						3º Ciclo						Ensino Secundário						Programa Oportunidade						Ensino Profissional						Ensino Recorrente						Projeto Curricular Adaptado						Cursos de Formação Vocacional						Programa REATIVAR						Total																																																																																																																																																																																																																																																																																																																																																																																																																																																																																																																																																																																																																																																																																																																																																																																																																																																																																																																																																																																																																																																																																																																																																								
						M	F	MF	M	F	MF	M	F	MF	M	F	MF	M	F	MF	M	F	MF	M	F	MF	M	F	MF	M	F	MF	M	F	MF	M	F	MF	M	F	MF	M	F	MF	M	F	MF	M	F	MF	M	F	MF	M	F	MF	M	F	MF	M	F	MF	M	F	MF	M	F	MF	M	F	MF	M	F	MF	M	F	MF	M	F	MF	M	F	MF	M	F	MF	M	F	MF	M	F	MF	M	F	MF	M	F	MF	M	F	MF	M	F	MF	M	F	MF	M	F	MF	M	F	MF	M	F	MF	M	F	MF	M	F	MF	M	F	MF	M	F	MF	M	F	MF	M	F	MF	M	F	MF	M	F	MF	M	F	MF	M	F	MF	M	F	MF	M	F	MF	M	F	MF	M	F	MF	M	F	MF	M	F	MF	M	F	MF	M	F	MF	M	F	MF	M	F	MF	M	F	MF	M	F	MF	M	F	MF	M	F	MF	M	F	MF	M	F	MF	M	F	MF	M	F	MF	M	F	MF	M	F	MF	M	F	MF	M	F	MF	M	F	MF	M	F	MF	M	F	MF	M	F	MF	M	F	MF	M	F	MF	M	F	MF	M	F	MF	M	F	MF	M	F	MF	M	F	MF	M	F	MF	M	F	MF	M	F	MF	M	F	MF	M	F	MF	M	F	MF	M	F	MF	M	F	MF	M	F	MF	M	F	MF	M	F	MF	M	F	MF	M	F	MF	M	F	MF	M	F	MF	M	F	MF	M	F	MF	M	F	MF	M	F	MF	M	F	MF	M	F	MF	M	F	MF	M	F	MF	M	F	MF	M	F	MF	M	F	MF	M	F	MF	M	F	MF	M	F	MF	M	F	MF	M	F	MF	M	F	MF	M	F	MF	M	F	MF	M	F	MF	M	F	MF	M	F	MF	M	F	MF	M	F	MF	M	F	MF	M	F	MF	M	F	MF	M	F	MF	M	F	MF	M	F	MF	M	F	MF	M	F	MF	M	F	MF	M	F	MF	M	F	MF	M	F	MF	M	F	MF	M	F	MF	M	F	MF	M	F	MF	M	F	MF	M	F	MF	M	F	MF	M	F	MF	M	F	MF	M	F	MF	M	F	MF	M	F	MF	M	F	MF	M	F	MF	M	F	MF	M	F	MF	M	F	MF	M	F	MF	M	F	MF	M	F	MF	M	F	MF	M	F	MF	M	F	MF	M	F	MF	M	F	MF	M	F	MF	M	F	MF	M	F	MF	M	F	MF	M	F	MF	M	F	MF	M	F	MF	M	F	MF	M	F	MF	M	F	MF	M	F	MF	M	F	MF	M	F	MF	M	F	MF	M	F	MF	M	F	MF	M	F	MF	M	F	MF	M	F	MF	M	F	MF	M	F	MF	M	F	MF	M	F	MF	M	F	MF	M	F	MF	M	F	MF	M	F	MF	M	F	MF	M	F	MF	M	F	MF	M	F	MF	M	F	MF	M	F	MF	M	F	MF	M	F	MF	M	F	MF	M	F	MF	M	F	MF	M	F	MF	M	F	MF	M	F	MF	M	F	MF	M	F	MF	M	F	MF	M	F	MF	M	F	MF	M	F	MF	M	F	MF	M	F	MF	M	F	MF	M	F	MF	M	F	MF	M	F	MF	M	F	MF	M	F	MF	M	F	MF	M	F	MF	M	F	MF	M	F	MF	M	F	MF	M	F	MF	M	F	MF	M	F	MF	M	F	MF	M	F	MF	M	F	MF	M	F	MF	M	F	MF	M	F	MF	M	F	MF	M	F	MF	M	F	MF	M	F	MF	M	F	MF	M	F	MF	M	F	MF	M	F	MF	M	F	MF	M	F	MF	M	F	MF	M	F	MF	M	F	MF	M	F	MF	M	F	MF	M	F	MF	M	F	MF	M	F	MF	M	F	MF	M	F	MF	M	F	MF	M	F	MF	M	F	MF	M	F	MF	M	F	MF	M	F	MF	M	F	MF	M	F	MF	M	F	MF	M	F	MF	M	F	MF	M	F	MF	M	F	MF	M	F	MF	M	F	MF	M	F	MF	M	F	MF	M	F	MF	M	F	MF	M	F	MF	M	F	MF	M	F	MF	M	F	MF	M	F	MF	M	F	MF	M	F	MF	M	F	MF	M	F	MF	M	F	MF	M	F	MF	M	F	MF	M	F	MF	M	F	MF	M	F	MF	M	F	MF	M	F	MF	M	F	MF	M	F	MF	M	F	MF	M	F	MF	M	F	MF	M	F	MF	M	F	MF	M	F	MF	M	F	MF	M	F	MF	M	F	MF	M	F	MF	M	F	MF	M	F	MF	M	F	MF	M	F	MF	M	F	MF	M	F	MF	M	F	MF	M	F	MF	M	F	MF	M	F	MF	M	F	MF	M	F	MF	M	F	MF	M	F	MF	M	F	MF	M	F	MF	M	F	MF	M	F	MF	M	F	MF	M	F	MF	M	F	MF	M	F	MF	M	F	MF	M	F	MF	M	F	MF	M	F	MF	M	F	MF	M	F	MF	M	F	MF	M	F	MF	M	F	MF	M	F	MF	M	F	MF	M	F	MF	M	F	MF	M	F	MF	M	F	MF	M	F	MF	M	F	MF	M	F	MF	M	F	MF	M	F	MF	M	F	MF	M	F	MF	M	F	MF	M	F	MF	M	F	MF	M	F	MF	M	F	MF	M	F	MF	M	F	MF	M	F	MF	M	F	MF	M	F	MF	M	F	MF	M	F	MF	M	F	MF	M	F	MF	M	F	MF	M	F	MF	M	F	MF	M	F	MF	M	F	MF	M	F	MF	M	F	MF	M	F	MF	M	F	MF	M	F	MF	M	F	MF	M	F	MF	M	F	MF	M	F	MF	M	F	MF	M	F	MF	M	F	MF	M	F	MF	M	F	MF	M	F	MF	M	F	MF	M	F	MF	M	F	MF	M	F	MF	M	F	MF	M	F	MF	M	F	MF	M	F	MF	M	F	MF	M	F	MF	M	F	MF	M	F	MF	M	F	MF	M	F	MF	M	F	MF	M	F	MF	M	F	MF	M	F	MF	M	F	MF	M	F	MF

## Alunos matriculados no currículo regular, segundo a ilha e concelho, por sexo e ciclo de ensino, rede pública e privada

Ilha	Concelho	Alunos (Matriculados)															
		Jardim de Infância (Crianças >=3 anos)				Ensino Básico											
						1.º Ciclo				2.º Ciclo				3.º Ciclo			
		M	F	MF	M	F	MF	M	F	MF	M	F	MF	M	F	MF	Total
Santa Maria	Vila do Porto	76	81	157	117	115	232	64	66	130	89	103	192	55	65	120	430
São Miguel	Lagoa	243	177	420	374	356	730	164	161	325	260	324	584	104	138	242	1445
	Nordeste	68	41	109	110	115	225	53	46	99	83	85	168	37	56	93	351
	Ponta Delgada	1115	1039	2154	1699	1659	3358	923	851	1774	1195	1272	2467	867	1041	1908	5799
	Povoação	90	67	157	138	133	271	77	65	142	92	115	207	64	70	134	461
	Ribeira Grande	539	522	1061	939	949	1888	364	369	733	503	517	1020	163	254	417	2508
Vila Franca do Campo		167	155	322	248	242	490	133	135	268	184	163	347	87	119	206	819
	<b>Totais</b>	2222	2001	4223	3508	3454	6962	1714	1627	3341	2317	2476	4793	1322	1678	3000	11083
Terceira	Angra do Heroísmo	508	506	1014	705	654	1359	357	362	719	467	462	929	292	416	708	2329
	Praia da Vitória	267	211	478	399	400	799	193	180	373	294	306	600	184	234	418	1337
	<b>Totais</b>	775	717	1492	1104	1054	2158	550	542	1092	761	768	1529	476	650	1126	3666
Graciosa	Santa Cruz da Graciosa	69	61	130	103	74	177	43	35	78	51	70	121	29	37	66	295
São Jorge	Calheta	52	51	103	74	76	150	48	25	73	61	66	127	32	42	74	267
	Velas	82	54	136	102	89	191	48	50	98	73	76	149	48	53	101	353
	<b>Totais</b>	134	105	239	176	165	341	96	75	171	134	142	276	80	95	175	620
Pico	Lajes do Pico	66	52	118	90	66	156	31	28	59	66	56	122	37	59	96	290
	Madalena	108	105	213	117	116	233	64	47	111	81	102	183	54	71	125	424
	São Roque	39	45	84	57	49	106	30	31	61	39	41	80	18	25	43	183
	<b>Totais</b>	213	202	415	264	231	495	125	106	231	186	199	385	109	155	264	897
Faial	Horta	219	197	416	293	280	573	142	151	293	215	204	419	175	218	393	1044
Flores	Santa Cruz das Flores	35	25	60	37	44	81	17	26	43	53	42	95	30	45	75	172
	Lajes das Flores	12	9	21	33	22	55	7	8	15							52
	<b>Totais</b>	47	34	81	70	66	136	24	34	58	53	42	95	30	45	75	224
Corvo	Vila do Corvo	5	8	13	9	6	15	5	3	8	12	7	19	5	4	9	36
<b>Região Autónoma dos Açores</b>		3760	3406	7166	5644	5445	11089	2763	2639	5402	3818	4011	7829	2281	2947	5228	18266
																	18448
																	36714

**Alunos que transitaram/concluíram no currículo regular, segundo a ilha e concelho, por sexo e ciclo de ensino, rede pública e privada**

Transição/Conclusão																				
Ilha	Concelho	Ensino Básico												Ensino Secundário				Total		
		1.º Ciclo			2.º Ciclo			3.º Ciclo												
		M	F	MF	M	F	MF	M	F	MF	M	F	MF	M	F	MF				
Santa Maria	Vila do Porto	113	112	225	59	65	124	82	100	182	45	50	95	299	327	626				
São Miguel	Lagoa	341	338	679	144	149	293	234	297	531	63	104	167	782	888	1670				
	Nordeste	103	105	208	46	46	92	63	79	142	32	45	77	244	275	519				
	Ponta Delgada	1595	1591	3 186	847	813	1660	985	1 138	2 123	714	891	1605	4 141	4 433	8 574				
	Povoação	128	127	255	58	49	107	61	95	156	39	51	90	286	322	608				
	Ribeira Grande	819	861	1680	341	351	692	407	460	867	122	206	328	1689	1878	3 567				
Terceira	Vila Franca do Campo	238	237	475	118	134	252	152	145	297	52	85	137	560	601	1 161				
	Totais	3 224	3 259	6 483	1554	1542	3 096	1902	2 214	4 116	1022	1382	2 404	7 702	8 397	16 099				
Graciosa	Angra do Heroísmo	663	628	1291	314	341	655	417	419	836	224	339	563	1618	1727	3 345				
	Praia da Vitória	382	376	758	177	172	349	254	270	524	126	183	309	939	1001	1940				
São Jorge	Totais	1045	1004	2 049	491	513	1004	671	689	1360	350	522	872	2 557	2 728	5 285				
	Santa Cruz da Graciosa	96	67	163	41	35	76	42	67	109	26	33	59	205	202	407				
Pico	Calheta	70	72	142	48	25	73	53	61	114	20	37	57	191	195	386				
	Velas	98	83	181	46	49	95	69	72	141	40	46	86	253	250	503				
	Totais	168	155	323	94	74	168	122	133	255	60	83	143	444	445	889				
Faial	Lajes do Pico	84	64	148	31	28	59	57	55	112	28	45	73	200	192	392				
	Madalena	109	111	220	63	47	110	73	98	171	39	60	99	284	316	600				
	São Roque	56	48	104	29	29	58	36	40	76	12	21	33	133	138	271				
Flores	Totais	249	223	472	123	104	227	166	193	359	79	126	205	617	646	1263				
	Horta	277	272	549	137	148	285	181	176	357	108	167	275	703	763	1466				
Corvo	Santa Cruz das Flores	32	40	72	16	26	42	37	29	66	20	41	61	105	136	241				
	Lajes das Flores	27	19	46	6	8	14							33	27	60				
Região Autónoma dos Açores	Totais	59	59	118	22	34	56	37	29	66	20	41	61	138	163	301				
	Vila do Corvo	8	6	14	5	2	7	12	6	18	3	3	6	28	17	45				
Região Autónoma dos Açores		5 239	5 157	10 396	2 526	2 517	5 043	3 215	3 607	6 822	1713	2 407	4 120	12 693	13 688	26 381				

## Taxas de transição/conclusão no currículo regular, segundo a ilha e concelho, por sexo e ciclo de ensino, rede pública e privada

Taxas de Transição/Conclusão																			
Ilha	Concelho	Ensino Básico												Ensino Secundário			Total		
		1º Ciclo			2º Ciclo			3º Ciclo											
		M	F	MF	M	F	MF	M	F	MF	M	F	MF	M	F	MF	M	F	MF
Santa Maria	Vila do Porto	96,6	97,4	97,0	92,2	98,5	95,4	92,1	97,1	94,8	81,8	76,9	79,2	74,6	76,0	75,3			
São Miguel	Lagoa	912	94,9	93,0	87,8	92,5	90,2	90,0	91,7	90,9	60,6	75,4	69,0	68,3	76,8	72,6			
	Nordeste	93,6	91,3	92,4	86,8	100,0	92,9	75,9	92,9	84,5	86,5	80,4	82,8	69,5	80,2	74,8			
	Ponta Delgada	93,9	95,9	94,9	918	95,5	93,6	82,4	89,5	86,1	82,4	85,6	84,1	71,4	75,6	73,5			
	Povoação	92,8	95,5	94,1	75,3	75,4	75,4	66,3	82,6	75,4	60,9	72,9	67,2	62,0	71,6	66,7			
	Ribeira Grande	87,2	90,7	89,0	93,7	95,1	94,4	80,9	89,0	85,0	74,8	81,1	78,7	67,3	71,9	69,7			
	Vila Franca do Campo	96,0	97,9	96,9	88,7	99,3	94,0	82,6	89,0	85,6	59,8	71,4	66,5	68,4	73,8	71,1			
	Totais	919	94,4	93,1	90,7	94,8	92,7	82,1	89,4	85,9	77,3	82,4	80,1	69,5	74,7	72,1			
Terceira	Angra do Heroísmo	94,0	96,0	95,0	88,0	94,2	91,1	89,3	90,7	90,0	76,7	81,5	79,5	69,5	72,0	70,7			
	Praia da Vitória	95,7	94,0	94,9	91,7	95,6	93,6	86,4	88,2	87,3	68,5	78,2	73,9	70,2	75,2	72,7			
	Totais	94,7	95,3	94,9	89,3	94,6	91,9	88,2	89,7	88,9	73,5	80,3	77,4	69,7	73,1	71,4			
Graciosa	Santa Cruz da Graciosa	93,2	90,5	92,1	95,3	100,0	97,4	82,4	95,7	90,1	89,7	89,2	89,4	69,5	72,9	71,2			
São Jorge	Calheta	94,6	94,7	94,7	100,0	100,0	100,0	86,9	92,4	89,8	62,5	88,1	77,0	71,5	75,0	73,2			
	Velas	96,1	93,3	94,8	95,8	98,0	96,9	94,5	94,7	94,6	83,3	86,8	85,1	71,7	77,6	74,5			
	Totais	95,5	93,9	94,7	97,9	98,7	98,2	91,0	93,7	92,4	75,0	87,4	81,7	71,6	76,5	74,0			
Pico	Lajes do Pico	93,3	97,0	94,9	100,0	100,0	100,0	86,4	98,2	918	75,7	76,3	76,0	69,0	73,6	71,1			
	Madalena	93,2	95,7	94,4	98,4	100,0	99,1	90,1	96,1	93,4	72,2	84,5	79,2	67,0	71,7	69,4			
	São Roque	98,2	98,0	98,1	96,7	93,5	95,1	92,3	97,6	95,0	66,7	84,0	76,7	72,7	72,3	72,5			
	Totais	94,3	96,5	95,4	98,4	98,1	98,3	89,2	97,0	93,2	72,5	81,3	77,7	68,8	72,3	70,6			
Faial	Horta	94,5	97,1	95,8	96,5	98,0	97,3	84,2	86,3	85,2	61,7	76,6	70,0	67,3	72,7	70,0			
Flores	Santa Cruz/Lajes das Flores	84,3	89,4	86,8	91,7	100,0	96,6	69,8	69,0	69,5	66,7	91,1	81,3	61,6	73,8	67,6			
Corvo	Vila do Corvo	88,9	100,0	93,3	100,0	66,7	87,5	100,0	85,7	94,7	60,0	75,0	66,7	77,8	60,7	70,3			
Região Autónoma dos Açores		92,8	94,7	93,8	91,4	95,4	93,4	84,2	89,9	87,1	75,1	81,7	78,8	69,5	74,2	71,9			



Alunos matriculados, segundo a ilha e concelho, por sexo e outras modalidades de ensino, rede pública e privada

Ilha	Concelho	Alunos (Matrículas)																			
		Programa Oportunidade				Ensino Recorrente				PROFIJ				Ensino Profissional				Projeto Curricular Adaptado			
		M	F	MF		M	F	MF		M	F	MF		M	F	MF		M	F	MF	
Santa Maria	Vila do Porto									28	12	40		36	26	62		3	4	7	
	Lagoa	15	7	22										124	115	239		51	47	98	
	Nordeste									4	6	10		32	28	60		4	2	6	
	Ponta Delgada	71	28	99		42				269	146	415		834	772	1 606		137	83	220	
	Povoação	7	10	17						17	15	32		39	40	79					
	Ribeira Grande	170	110	280						96	80	176		150	166	316		39	16	55	
	Vila Franca do Campo	19	7	26										94	104	198		45	27	72	
	<b>Totais</b>	282	162	444		42				386	247	633		1 273	1 225	2 498		276	175	451	
	Angra do Heroísmo	5	1	6		22	11	33		144	177	321		118	122	240		81	62	143	
	Praia da Vitória	13	10	23		66	60	126		70	43	113		149	104	253		27	8	35	
	<b>Totais</b>	18	11	29		88	71	159		214	220	434		267	226	493		108	70	178	
Graciosa	Santa Cruz da Graciosa									29	21	50		7	8	15					
	Calheta									5	2	7									
	Velas									35	17	52		96	48	144					
	<b>Totais</b>									40	19	59		96	48	144					
	Lajes do Pico									30	27	57		9	4	13					
	Madalena									19	5	24		57	60	117					
	São Roque									20	12	32		5		5					
	<b>Totais</b>									69	44	113		71	64	135					
Faial	Horta	9	2	11						48	28	76		63	46	109		44	22	66	
Flores	Cruz/Lajes das Flores																	4	1	5	
Corvo	Vila do Corvo									32	24	56									
<b>Região Autónoma dos Açores</b>		309	175	484		130	71	201		846	615	1 461		1 813	1 643	3 456		435	272	707	
																		272	142	414	
																		592	563	1 155	
																		4 397	3 481	7 878	

## Alunos que transitaram/ concluíram, segundo a ilha e concelho, por sexo e outras modalidades de ensino, rede pública e privada

Transição/Conclusão																														
Ilha	Concelho	Programa Oportunidade			Ensino Recorrente			PROFIJ			Ensino Profissional			Projeto Curricular Adaptado			Cursos de Formação Vocacional			Programa REATIVAR			Total							
		M	F	MF	M	F	MF	M	F	MF	M	F	MF	M	F	MF	M	F	MF	M	F	MF	M	F	MF					
Santa Maria	Vila do Porto							23	6	29		33	23	56		3	4	7							59	33	92			
São Miguel	Lagoa	9	6	15								74	72	146		40	41	81		10	10	20			133	129	262			
	Nordeste											27	24	51		2	2	4		6	9	15			48	48	96			
	Ponta Delgada	23	9	32		7		4	6	10		671	669	1340		103	69	172		21	10	31			1085	948	2033			
	Povoação		1	1				10	15	25		30	36	66						10	3	13			58	67	125			
	Ribeira Grande	66	41	107				47	47	94		113	135	248		29	14	43		28	18	46			324	312	636			
	Vila Franca do Campo	7	2	9								72	96	168		40	26	66		22	13	35			161	166	327			
	Totais	105	59	164		7		223	160	383		987	1032	2019		214	152	366		97	63	160			1809	1670	3479			
Terceira	Angra do Heroísmo					7	1	8				87	94	181		50	39	89		13	13	26			305	331	636			
	Praia da Vitória					5	6	11				142	101	243		16	6	22		17	3	20			256	191	447			
	Totais					12	7	19				229	195	424		66	45	111		30	16	46			561	522	1083			
Graciosa	Santa Cruz da Graciosa											7	8	15											27	24	51			
São Jorge	Calheta																								5	2	7			
	Velas											87	39	126											14	28	42			
	Totais											87	39	126											14	28	42			
Pico	Lajes do Pico											9	4	13											34	28	62			
	Madalena											38	44	82											18	21	39			
	São Roque											5		5											2	1	3			
	Totais											52	48	100											20	22	42			
Faial	Horta											60	45	105		40	21	61							7	24	31			
Flores	Cruz/Lajes das Flores															4	1	5												
Corvo	Vila do Corvo																								34	21	55			
Região Autónoma dos Açores		105	59	164		19	7	26		558	471	1029	1455	1390	2845		327	223	550		127	79	206		291	339	630	2882	2568	5450

Taxa de transição/ conclusão, segundo a ilha e concelho, por sexo e outras modalidades de ensino, rede pública e privada

Taxas de Transição/Conclusão																										
Ilha	Concelho	Programa Oportunidade			Ensino Recorrente			PROFIJ			Ensino Profissional			Projeto Curricular Adaptado			Cursos de Formação Vocacional			Programa REATIVAR			Total			
		M	F	MF	M	F	MF	M	F	MF	M	F	MF	M	F	MF	M	F	MF	M	F	MF	M	F	MF	
Santa Maria	Vila do Porto							82,1	50,0	72,5	91,7	88,5	90,3	100,0	100,0	100,0								88,1	78,6	84,4
São Miguel	Lagoa	60,0	85,7	68,2							59,7	62,6	61,1	78,4	87,2	82,7	24,4	50,0	32,8					57,6	68,3	62,4
	Nordeste							100,0	100,0	100,0	84,4	85,7	85,0	50,0	100,0	66,7	66,7	81,8	75,0				82,8	87,3	85,0	
	Ponta Delgada	32,4	32,1	32,3	16,7		16,7	60,2	63,0	61,2	80,5	86,7	83,4	75,2	83,1	78,2	58,3	62,5	59,6	67,1	88,4	76,4	70,7	81,9	75,5	
	Povoação		10,0	5,9				58,8	100,0	78,1	76,9	90,0	83,5				43,5	27,3	38,2	100,0	100,0	100,0	61,7	76,1	68,7	
	Ribeira Grande	38,8	37,3	38,2				49,0	58,8	53,4	75,3	81,3	78,5	74,4	87,5	78,2	71,8	69,2	70,8	40,2	47,1	43,9	54,4	60,1	57,0	
	Vila Franca do Campo	36,8	28,6	34,6								76,6	92,3	84,8	88,9	96,3	91,7	64,7	72,2	67,3	51,3	70,7	61,3	69,7	84,3	76,4
	Totais	37,2	36,4	36,9	16,7		16,7	57,8	64,8	60,5	77,5	84,2	80,8	77,5	86,9	81,2	53,3	61,8	56,3	57,9	69,4	63,5	65,9	75,7	70,3	
Terceira	Angra do Heroísmo				31,8	9,1	24,2	76,4	93,8	86,0	73,7	77,0	75,4	61,7	62,9	62,2	21,7	39,4	28,0	26,6	27,7	26,9	53,2	70,3	60,9	
	Praia da Vitória				7,6	10,0	8,7	57,1	74,4	63,7	95,3	97,1	96,0	59,3	75,0	62,9	56,7	42,9	54,1	55,4	50,0	52,3	61,0	60,1	60,6	
	Totais				13,6	9,9	11,9	70,1	90,0	80,2	85,8	86,3	86,0	61,1	64,3	62,4	33,3	40,0	35,4	35,6	40,4	37,6	56,5	66,2	60,8	
Graciosa	anta Cruz da Graciosa							69,0	76,2	72,0	100,0	100,0	100,0										75,0	82,8	78,5	
São Jorge	Calheta							100,0	100,0	100,0													100,0	100,0	100,0	
	Velas							54,3	58,8	55,8	90,6	81,3	87,5							77,8	75,7	76,4	80,5	75,5	78,5	
	Totais							60,0	63,2	61,0	90,6	81,3	87,5							77,8	75,7	76,4	81,2	76,0	79,1	
Pico	Lajes do Pico							83,3	88,9	86,0	100,0	100,0	100,0										87,2	90,3	88,6	
	Madalena							94,7	100,0	95,8	66,7	73,3	70,1							47,4	56,8	52,0	64,9	68,6	66,7	
	São Roque							75,0	83,3	78,1	100,0		100,0							11,8	5,0	8,1	52,4	34,4	44,6	
	Totais							84,1	88,6	85,8	73,2	75,0	74,1							36,4	38,6	37,5	66,7	66,1	66,4	
Faial	Horta							62,5	71,4	65,8	95,2	97,8	96,3	90,9	95,5	92,4				100,0	100,0	100,0	80,1	90,2	84,3	
Flores	Cruz/Lajes das Flores							93,8	83,3	89,3				100,0	100,0	100,0							94,4	84,0	90,2	
Corvo	Vila do Corvo																									
Região Autónoma dos Açores		34,0	33,7	33,9	14,6	9,9	12,9	66,0	76,6	70,4	80,3	84,6	82,3	75,2	82,0	77,8	46,7	55,6	49,8	49,2	60,2	54,5	65,5	73,8	69,2	

**Alunos matriculados em Turmas de Projeto Curricular Adaptado, segundo a ilha e concelho, por sexo e ciclo de ensino, rede pública**

Alunos (Matrículas)														
Ilha	Concelho	1.º Ciclo			2.º Ciclo			3.º Ciclo			Total			
		M	F	MF	M	F	MF	M	F	MF	M	F	MF	
Santa Maria	Vila do Porto							3	4	7	3	4	7	
São Miguel	Lagoa	24	21	45	22	20	42	5	6	11	51	47	98	
	Nordeste	4	2	6							4	2	6	
	Ponta Delgada	57	33	90	56	32	88	24	18	42	137	83	220	
	Povoação													
	Ribeira Grande	33	9	42	6	7	13				39	16	55	
	Vila Franca do Campo	28	15	43	11	3	14	6	9	15	45	27	72	
	Totais	146	80	226	95	62	157	35	33	68	276	175	451	
Terceira	Angra do Heroísmo	34	22	56	35	31	66	12	9	21	81	62	143	
	Praia da Vitória	14	2	16	5	2	7	8	4	12	27	8	35	
	Totais	48	24	72	40	33	73	20	13	33	108	70	178	
Graciosa	Santa Cruz da Graciosa													
São Jorge	Calheta													
	Velas													
	Totais													
Pico	Lajes do Pico													
	Madalena													
	São Roque													
	Totais													
Faial	Horta	20	6	26	10	4	14	14	12	26	44	22	66	
Flores	Santa Cruz/Lajes das Flores	4	1	5							4	1	5	
Corvo	Vila do Corvo													
Região Autónoma dos Açores		218	111	329	145	99	244	72	62	134	435	272	707	

Alunos que transitaram/concluíram o Projeto Curricular Adaptado, segundo a ilha e concelho, por sexo e ciclo de ensino, rede pública

Transições/Conclusões																		
Ilha	Concelho	1.º Ciclo			2.º Ciclo			3.º Ciclo			Total							
		M	F	MF	M	F	MF	M	F	MF	M	F	MF					
Santa Maria	Vila do Porto							3	4	7	3	4	7					
São Miguel	Lagoa	15	17	32	20	19	39	5	5	10	40	41	81					
	Nordeste	2	2	4							2	2	4					
	Ponta Delgada	33	22	55	48	31	79	22	16	38	103	69	172					
	Povoação																	
	Ribeira Grande	23	7	30	6	7	13				29	14	43					
	Vila Franca do Campo	25	14	39	11	3	14	4	9	13	40	26	66					
	Totais	98	62	160	85	60	145	31	30	61	214	152	366					
Terceira	Angra do Heroísmo	8	9	17	30	23	53	12	7	19	50	39	89					
	Praia da Vitória	9	1	10	1	2	3	6	3	9	16	6	22					
	Totais	17	10	27	31	25	56	18	10	28	66	45	111					
Graciosa	Santa Cruz da Graciosa																	
São Jorge	Calheta																	
	Velas																	
	Totais																	
Pico	Lajes do Pico																	
	Madalena																	
	São Roque																	
	Totais																	
Faial	Horta	18	6	24	10	4	14	12	11	23	40	21	61					
Flores	Santa Cruz/Lajes das Flores	4	1	5							4	1	5					
Corvo	Vila do Corvo																	
Região Autónoma dos Açores		137	79	216	126	89	215	64	55	119	327	223	550					

## Taxa de transição/conclusão no Projeto Curricular Adaptado, segundo a ilha e concelho, por sexo e ciclo de ensino, rede pública

Taxas de Transição/Conclusão																
Ilha	Concelho	1.º Ciclo			2.º Ciclo			3.º Ciclo			Total					
		M	F	MF	M	F	MF	M	F	MF	M	F	MF			
Santa Maria																
São Miguel		Vila do Porto														
		Lagoa	62,5	81,0	71,1	90,9	95,0	92,9	100,0	100,0	100,0	78,4	87,2	82,7		
		Nordeste	50,0	100,0	66,7							50,0	100,0	66,7		
		Ponta Delgada	57,9	66,7	61,1	85,7	96,9	89,8		91,7	88,9	75,2	83,1	78,2		
		Povoação														
	Ribeira Grande	69,7	77,8	71,4	100,0	100,0	100,0				74,4	87,5	78,2			
	Vila Franca do Campo	89,3	93,3	90,7	100,0	100,0	100,0		66,7	100,0	88,9	96,3	91,7			
	Totais	67,1	77,5	70,8	89,5	96,8	92,4		88,6	90,9	77,5	86,9	81,2			
Terceira		Angra do Heroísmo	23,5	40,9	30,4	85,7	74,2	80,3	100,0	77,8	90,5	61,7	62,9	62,2		
		Praia da Vitória	64,3	50,0	62,5	20,0	100,0	42,9	75,0	75,0	59,3	75,0	62,9	62,9		
		Totais	35,4	41,7	37,5	77,5	75,8	76,7	90,0	76,9	84,8	61,1	64,3	62,4		
Graciosa		Santa Cruz da Graciosa														
São Jorge		Calheta														
		Velas														
		Totais														
Pico		Lajes do Pico														
		Madalena														
		São Roque														
		Totais														
Faial		Horta	90,0	100,0	92,3	100,0	100,0	100,0	85,7	91,7	88,5	90,9	95,5	92,4		
Flores		Santa Cruz/Lajes das Flores	100,0	100,0	100,0							100,0	100,0	100,0		
Corvo		Vila do Corvo														
Região Autónoma dos Açores			62,8	71,2	65,7	86,9	89,9	88,1	88,9	88,7	88,8	75,2	82,0	77,8		

**Alunos matriculados nos Cursos de Formação Vocacional, segundo a ilha e concelho, por sexo e ciclo de ensino, rede pública**

Alunos (Matrículas)										
Ilha	Concelho	2.º Ciclo			3.º Ciclo			Total		
		M	F	MF	M	F	MF	M	F	MF
Santa Maria	Vila do Porto									
São Miguel	Lagoa	11	8	19	30	12	42	41	20	61
	Nordeste				9	11	20	9	11	20
	Ponta Delgada				36	16	52	36	16	52
	Povoação	14	4	18	9	7	16	23	11	34
	Ribeira Grande	13	7	20	26	19	45	39	26	65
	Vila Franca do Campo				34	18	52	34	18	52
	<b>Totais</b>	38	19	57	144	83	227	182	102	284
Terceira	Angra do Heroísmo	5	5	10	55	28	83	60	33	93
	Praia da Vitória	9	2	11	21	5	26	30	7	37
	<b>Totais</b>	14	7	21	76	33	109	90	40	130
Graciosa	Santa Cruz da Graciosa									
São Jorge	Calheta									
	Velas									
	<b>Totais</b>									
Pico	Lajes do Pico									
	Madalena									
	São Roque									
	<b>Totais</b>									
Faial	Horta									
Flores	Santa Cruz/Lajes das Flores									
Corvo	Vila do Corvo									
<b>Região Autónoma dos Açores</b>		52	26	78	220	116	336	272	142	414

**Alunos que transitaram/concluíram o Curso de Formação Vocacional, segundo a ilha e concelho, por sexo e ciclo de ensino, rede pública**

Transições/Conclusões										
Ilha	Concelho	2.º Ciclo			3.º Ciclo			Total		
		M	F	MF	M	F	MF	M	F	MF
Santa Maria	Vila do Porto									
São Miguel	Lagoa	8	8	16	2	2	4	10	10	20
	Nordeste				6	9	15	6	9	15
	Ponta Delgada				21	10	31	21	10	31
	Povoação	10	3	13				10	3	13
	Ribeira Grande	13	6	19	15	12	27	28	18	46
	Vila Franca do Campo				22	13	35	22	13	35
	<b>Totais</b>	31	17	48	66	46	112	97	63	160
Terceira	Angra do Heroísmo				13	13	26	13	13	26
	Praia da Vitória	7	1	8	10	2	12	17	3	20
	<b>Totais</b>	7	1	8	23	15	38	30	16	46
Graciosa	Santa Cruz da Graciosa									
São Jorge	Calheta									
	Velas									
	<b>Totais</b>									
Pico	Lajes do Pico									
	Madalena									
	São Roque									
	<b>Totais</b>									
Faial	Horta									
Flores	Santa Cruz/Lajes das Flores									
Corvo	Vila do Corvo									
<b>Região Autónoma dos Açores</b>		38	18	56	89	61	150	127	79	206



**Taxa de transição/conclusão no Curso de Formação Vocacional, segundo a ilha e concelho, por sexo e ciclo de ensino, rede pública**

Taxas de Transição/Conclusão											
Ilha	Concelho	2.º Ciclo			3.º Ciclo			Total			
		M	F	MF	M	F	MF	M	F	MF	
Santa Maria	Vila do Porto										
São Miguel	Lagoa	72,7	100,0	84,2	6,7	16,7	9,5	24,4	50,0	32,8	
	Nordeste				66,7	81,8	75,0	66,7	81,8	75,0	
	Ponta Delgada				58,3	62,5	59,6	58,3	62,5	59,6	
	Povoação	71,4	75,0	72,2				43,5	27,3	38,2	
	Ribeira Grande	100,0	85,7	95,0	57,7	63,2	60,0	71,8	69,2	70,8	
	Vila Franca do Campo				64,7	72,2	67,3	64,7	72,2	67,3	
	Totais	81,6	89,5	84,2	45,8	55,4	49,3	53,3	61,8	56,3	
Terceira	Angra do Heroísmo				23,6	46,4	31,3	21,7	39,4	28,0	
	Praia da Vitória	77,8	50,0	72,7	47,6	40,0	46,2	56,7	42,9	54,1	
	Totais	50,0	14,3	38,1	30,3	45,5	34,9	33,3	40,0	35,4	
Graciosa	Santa Cruz da Graciosa										
São Jorge	Calheta										
	Velas										
	Totais										
Pico	Lajes do Pico										
	Madalena										
	São Roque										
	Totais										
Faial	Horta										
Flores	Santa Cruz/Lajes das Flores										
Corvo	Vila do Corvo										
Região Autónoma dos Açores		73,1	69,2	71,8	40,5	52,6	44,6	46,7	55,6	49,8	

## Alunos matriculados no ensino recorrente, segundo a ilha e concelho, por sexo e ciclo de ensino, rede pública

Alunos (Matrículas)																		
Ilha	Concelho	1.º Ciclo			2.º Ciclo			3.º Ciclo			Secundário			Total				
		M	F	MF	M	F	MF	M	F	MF	M	F	MF	M	F	MF		
Santa Maria	Vila do Porto																	
São Miguel	Lagoa																	
	Nordeste																	
	Ponta Delgada	25		25		17		17								42		42
	Povoação																	
	Ribeira Grande																	
	Vila Franca do Campo																	
	Totais	25		25		17		17								42		42
Terceira	Angra do Heroísmo												22	11	33	22	11	33
	Praia da Vitória											11	10	21	55	50	60	126
	Totais											11	10	21	77	61	88	159
Graciosa	Santa Cruz da Graciosa																	
São Jorge	Calheta																	
	Velas																	
	Totais																	
Pico	Lajes do Pico																	
	Madalena																	
	São Roque																	
	Totais																	
Faial	Horta																	
Flores	Santa Cruz/Lajes das Flores																	
Corvo	Vila do Corvo																	
Região Autónoma dos Açores		25		25		17		17		11	10	21		77	61	138	130	71
																		201

## Alunos que concluíram no ensino recorrente, segundo a ilha e concelho, por sexo e ciclo de ensino, rede pública

Conclusões																	
Ilha	Concelho	1.º Ciclo			2.º Ciclo			3.º Ciclo			Secundário			Total			
		M	F	MF	M	F	MF	M	F	MF	M	F	MF	M	F	MF	
Santa Maria	Vila do Porto																
São Miguel	Lagoa																
	Nordeste																
	Ponta Delgada	4		4	3		3							7		7	
	Povoação																
	Ribeira Grande																
	Vila Franca do Campo																
	Totais	4		4	3		3							7		7	
Terceira	Angra do Heroísmo											7	1	8	7	1	8
	Praia da Vitória											5	6	11	5	6	11
	Totais											12	7	19	12	7	19
Graciosa	Santa Cruz da Graciosa																
São Jorge	Calheta																
	Velas																
	Totais																
Pico	Lajes do Pico																
	Madalena																
	São Roque																
	Totais																
Faial	Horta																
Flores	Santa Cruz/Lajes das Flores																
Corvo	Vila do Corvo																
Região Autónoma dos Açores		4		4	3		3					12	7	19	19	7	26

Taxa de conclusão no ensino recorrente, segundo a ilha e concelho, por sexo e ciclo de ensino, rede pública

Ilha	Concelho	Taxas de Conclusão												Total		
		1.º Ciclo			2.º Ciclo			3.º Ciclo			Secundário			Total		
		M	F	MF	M	F	MF	M	F	MF	M	F	MF	M	F	MF
Santa Maria	Vila do Porto															
São Miguel	Lagoa															
	Nordeste															
	Ponta Delgada	16,0		16,0	17,6		17,6							16,7		16,7
	Povoação Ribeira Grande Vila Franca do Campo <b>Totais</b>	16,0		16,0	17,6		17,6							16,7		16,7
Terceira	Angra do Heroísmo															
	Praia da Vitória <b>Totais</b>										31,8	9,1	24,2	31,8	9,1	24,2
Graciosa	Santa Cruz da Graciosa										9,1	12,0	10,5	7,6	10,0	8,7
	Calheta Velas <b>Totais</b>										15,6	11,5	13,8	13,6	9,9	11,9
São Jorge	Santa Cruz da Graciosa															
	Calheta Velas <b>Totais</b>															
Pico	Lajes do Pico															
	Madalena São Roque <b>Totais</b>															
Faial	Horta															
Flores	Santa Cruz/Lajes das Flores															
Corvo	Vila do Corvo															
<b>Região Autónoma dos Açores</b>		16,0		16,0	17,6		17,6				15,6	11,5	13,8	14,6	9,9	12,9

**Alunos matriculados no programa REATIVAR, segundo a ilha e concelho, por sexo e ciclo de ensino, rede pública e privada**

Alunos (Matrículas)																			
Ilha	Concelho	1.º Ciclo			2.º Ciclo			3.º Ciclo			Secundário			Total					
		M	F	MF	M	F	MF	M	F	MF	M	F	MF	M	F	MF			
Santa Maria	Vila do Porto																		
São Miguel	Lagoa																		
	Nordeste																		
	Ponta Delgada																		
	Povoação																		
	Ribeira Grande																		
	Vila Franca do Campo				2	3	5	2	3	5	25	34	59	12	4	16	39	41	80
	Totais				2	3	5	105	74	179	197	217	414	304	294	598			
Terceira	Angra do Heroísmo	15		15	10		10	59	7	66	59	58	117	143	65	208			
	Praia da Vitória							25	38	63	40	48	88	65	86	151			
	Totais	15		15	10		10	84	45	129	99	106	205	208	151	359			
Graciosa	Santa Cruz da Graciosa																		
São Jorge	Calheta																		
	Velas							1	13	14	17	24	41	18	37	55			
	Totais							1	13	14	17	24	41	18	37	55			
Pico	Lajes do Pico																		
	Madalena							10	8	18	28	29	57	38	37	75			
	São Roque							4	4	8	13	16	29	17	20	37			
	Totais							14	12	26	41	45	86	55	57	112			
Faial	Horta							3	12	15	4	12	16	7	24	31			
Flores	Santa Cruz/Lajes das Flores																		
Corvo	Vila do Corvo																		
Região Autónoma dos Açores		15	15	15	12	3	15	207	156	363	358	404	762	592	563	1155			

**Alunos que concluíram o programa REATIVAR, segundo a ilha e concelho, por sexo e ciclo de ensino, rede pública e privada**

Conclusões																		
Ilha	Concelho	1.º Ciclo			2.º Ciclo			3.º Ciclo			Secundário			Total				
		M	F	MF	M	F	MF	M	F	MF	M	F	MF	M	F	MF		
Santa Maria	Vila do Porto																	
São Miguel	Lagoa							9	7	16				9	7	16		
	Nordeste							15	2	17	83	97	180	98	99	197		
	Ponta Delgada										8	12	20	8	12	20		
	Povoação							3	1	4	38	56	94	41	57	98		
	Ribeira Grande				1	2	3	11	23	34	8	4	12	20	29	49		
	Vila Franca do Campo				1	2	3	38	33	71	137	169	306	176	204	380		
	Totais	3		3	5		5	23	5	28	7	13	20	38	18	56		
Terceira	Angra do Heroísmo	3		3				15	16	31	21	27	48	36	43	79		
	Praia da Vitória	3		3	5		5	38	21	59	28	40	68	74	61	135		
	Totais	3		3	5		5	38	21	59	28	40	68	74	61	135		
Graciosa	Santa Cruz da Graciosa																	
São Jorge	Calheta																	
	Velas							1	9	10	13	19	32	14	28	42		
	Totais							1	9	10	13	19	32	14	28	42		
Pico	Lajes do Pico																	
	Madalena							6	7	13	12	14	26	18	21	39		
	São Roque										2	1	3	2	1	3		
	Totais							6	7	13	14	15	29	20	22	42		
Faial	Horta							3	12	15	4	12	16	7	24	31		
Flores	Santa Cruz/Lajes das Flores																	
Corvo	Vila do Corvo																	
Região Autónoma dos Açores		3		3	6	2	8	86	82	168	196	255	451	291	339	630		

Taxa de conclusão no programa REATIVAR, segundo a ilha e concelho, por sexo e ciclo de ensino, rede pública e privada

Taxas de Conclusão																	
Ilha	Concelho	1.º Ciclo			2.º Ciclo			3.º Ciclo			Secundário			Total			
		M	F	MF	M	F	MF	M	F	MF	M	F	MF	M	F	MF	
Santa Maria	Vila do Porto																
São Miguel	Lagoa							100,0	87,5	94,1					100,0	87,5	94,1
	Nordeste							34,1	100,0	37,0				81,4	88,2	84,9	76,4
	Ponta Delgada												100,0	100,0	100,0	100,0	100,0
	Povoação							11,1	3,3	7,0			50,7	61,5	56,6	40,2	47,1
	Ribeira Grande							44,0	67,6	57,6			66,7	100,0	75,0	51,3	70,7
	Vila Franca do Campo				50,0	66,7	60,0										61,3
	Totais				50,0	66,7	60,0	36,2	44,6	39,7			69,5	77,9	73,9	57,9	63,5
Terceira	Angra do Heroísmo	20,0		20,0	50,0			39,0	71,4	42,4	11,9	22,4	17,1	26,6	27,7	26,9	
	Praia da Vitória							60,0	42,1	49,2	52,5	56,3	54,5	55,4	50,0	52,3	
	Totais	20,0		20,0	50,0			45,2	46,7	45,7	28,3	37,7	33,2	35,6	40,4	37,6	
Graciosa	Santa Cruz da Graciosa																
São Jorge	Calheta																
	Velas							100,0	69,2	71,4	76,5	79,2	78,0	77,8	75,7	76,4	
	Totais							100,0	69,2	71,4	76,5	79,2	78,0	77,8	75,7	76,4	
Pico	Lajes do Pico																
	Madalena							60,0	87,5	72,2	42,9	48,3	45,6	47,4	56,8	52,0	
	São Roque										15,4	6,3	10,3	11,8	5,0	8,1	
	Totais							42,9	58,3	50,0	34,1	33,3	33,7	36,4	38,6	37,5	
Faial	Horta							100,0	100,0	100,0	100,0	100,0	100,0	100,0	100,0	100,0	
Flores	Santa Cruz/Lajes das Flores																
Corvo	Vila do Corvo																
Região Autónoma dos Açores		20,0		20,0	50,0	66,7	53,3	41,5	52,6	46,3	54,7	63,1	59,2	49,2	60,2	54,5	

**Alunos matriculados nos Programas Específicos do Regime Educativo Especial, segundo a ilha e concelho, por sexo e programas, rede pública**

		Alunos (Matrículas)																	
		Sócio-educativo			Despiste e Orientação Vocacional			Pré-Profissionalização			Formação Profissionalizante			Ocupacional			Total		
		M	F	MF	M	F	MF	M	F	MF	M	F	MF	M	F	MF	M	F	MF
Santa Maria	Vila do Porto	1	3	4				1	1	2							2	4	6
São Miguel	Lagoa	5	4	9	18	5	23	5		5				25	11	36	53	20	73
	Nordeste	5	1	6	17	7	24	5	5	10							27	13	40
	Ponta Delgada	55	23	78	92	46	138	55	43	98	9	3		29	17	46	240	132	360
	Povoação	5	3	8	11	4	15	11	2	13				1	3	4	28	12	40
	Ribeira Grande	35	17	52	95	38	133	88	34	122	9			20	13	33	247	102	340
	Vila Franca do Campo	9	7	16	23	5	28	16	6	22	5	4		2	3	5	55	25	71
	<b>Totais</b>	114	55	169	256	105	361	180	90	270	23	7	30	77	47	124	650	304	954
Terceira	Angra do Heroísmo	47	29	76	52	30	82	61	24	85	24	10	34	12	9	21	196	102	298
	Praia da Vitória	15	9	24	21	5	26	19	3	22	14	1	15	5	2	7	74	20	94
	<b>Totais</b>	62	38	100	73	35	108	80	27	107	38	11	49	17	11	28	270	122	392
Graciosa	Santa Cruz da Graciosa				7	2	9	8	5	13							15	7	22
São Jorge	Calheta	2		2	2	1	3										4	1	5
	Velas	2	3	5	3	4	7							3	1	4	8	8	16
	<b>Totais</b>	4	3	7	5	5	10							3	1	4	12	9	21
Pico	Lajes do Pico	4		4	2		2	2		2							8		8
	Madalena	2		2	10	1	11	7	2	9				1	2	3	20	5	25
	São Roque	2	1	3	4		4								1	1	6	2	8
	<b>Totais</b>	8	1	9	16	1	17	9	2	11				1	3	4	34	7	41
Faial	Horta	9	3	12	12	4	16	18	3	21				3	6	9	42	16	58
Flores	Santa Cruz/Lajes das Flores	1	1	2				5	7	12							6	8	14
Corvo	Vila do Corvo																		
<b>Região Autónoma dos Açores</b>		199	104	303	369	152	521	301	135	436	61	18	79	101	68	169	1 031	477	1 508



**Alunos matriculados no Programa Formativo de Inserção de Jovens (PROFIJ), segundo a ilha e concelho, por sexo, ciclo de ensino e nível de qualificação, rede pública e privada**

Alunos (Matrículas)												
Ilha	Concelho	Nível III (3.º Ciclo)			Nível IV (Secundário)			Total				
		M	F	MF	M	F	MF	M	F	MF		
Santa Maria	Vila do Porto	18	6	24	10	6	16	28	12	40		
São Miguel	Lagoa											
	Nordeste	3	2	5	1	4	5	4	6	10		
	Ponta Delgada	240	138	378	29	8	37	269	146	415		
	Povoação	17	15	32				17	15	32		
	Ribeira Grande	48	49	97	48	31	79	96	80	176		
	Vila Franca do Campo											
	Totais	308	204	512	78	43	121	386	247	633		
Terceira	Angra do Heroísmo	52	34	86	92	143	235	144	177	321		
	Praia da Vitória	45	26	71	25	17	42	70	43	113		
	Totais	97	60	157	117	160	277	214	220	434		
Graciosa	Santa Cruz da Graciosa	21	9	30	8	12	20	29	21	50		
São Jorge	Calheta	5	2	7				5	2	7		
	Velas	23	9	32	12	8	20	35	17	52		
	Totais	28	11	39	12	8	20	40	19	59		
Pico	Lajes do Pico	13	9	22	17	18	35	30	27	57		
	Madalena	19	5	24				19	5	24		
	São Roque	15	4	19	5	8	13	20	12	32		
	Totais	47	18	65	22	26	48	69	44	113		
Faial	Horta	23	7	30	25	21	46	48	28	76		
Flores	Santa Cruz/Lajes das Flores	26	20	46	6	4	10	32	24	56		
Corvo	Vila do Corvo											
Região Autónoma dos Açores		568	335	903	278	280	558	846	615	1 461		

Alunos que transitaram/concluíram no Programa Formativo de Inserção de Jovens (PROFIJ), segundo a ilha e concelho, por sexo, ciclo de ensino e nível de qualificação, rede pública e privada

Transição/Conclusão														
Ilha	Concelho	Nível III (3.º Ciclo)			Nível IV (Secundário)						Total			
		M	F	MF	M	F	MF	M	F	M	F	MF		
Santa Maria	Vila do Porto	13	1	14	10	5	15	23	6	29				
São Miguel	Lagoa													
	Nordeste	3	2	5	1	4	5	4	6	10				
	Ponta Delgada	144	85	229	18	7	25	162	92	254				
	Povoação	10	15	25				10	15	25				
	Ribeira Grande	34	26	60	13	21	34	47	47	94				
	Vila Franca do Campo													
	Totais	191	128	319	32	32	64	223	160	383				
Terceira	Angra do Heroísmo	38	31	69	72	135	207	110	166	276				
	Praia da Vitória	29	19	48	11	13	24	40	32	72				
	Totais	67	50	117	83	148	231	150	198	348				
Graciosa	Santa Cruz da Graciosa	16	4	20	4	12	16	20	16	36				
São Jorge	Calheta	5	2	7				5	2	7				
	Velas	16	6	22	3	4	7	19	10	29				
	Totais	21	8	29	3	4	7	24	12	36				
Pico	Lajes do Pico	10	7	17	15	17	32	25	24	49				
	Madalena	18	5	23				18	5	23				
	São Roque	11	3	14	4	7	11	15	10	25				
	Totais	39	15	54	19	24	43	58	39	97				
Faial	Horta	16	6	22	14	14	28	30	20	50				
Flores	Santa Cruz/Lajes das Flores	24	16	40	6	4	10	30	20	50				
Corvo	Vila do Corvo													
Região Autónoma dos Açores		387	228	615	171	243	414	558	471	1 029				

**Taxa de transição/conclusão no Programa Formativo de Inserção de Jovens (PROFIJ), segundo a ilha e concelho, por sexo, ciclo de ensino e nível de qualificação, rede pública e privada**

Taxas de Transição/Conclusão											
Ilha	Concelho	Nível III (3.º Ciclo)			Nível IV (Secundário)			Total			
		M	F	MF	M	F	MF	M	F	MF	
Santa Maria	Vila do Porto	72,2	16,7	58,3	100,0	83,3	93,8	82,1	50,0	72,5	
São Miguel	Lagoa										
	Nordeste	100,0	100,0	100,0	100,0	100,0	100,0	100,0	100,0	100,0	
	Ponta Delgada	60,0	61,6	60,6	62,1	87,5	67,6	60,2	63,0	61,2	
	Povoação	58,8	100,0	78,1				58,8	100,0	78,1	
	Ribeira Grande	70,8	53,1	61,9	27,1	67,7	43,0	49,0	58,8	53,4	
	Vila Franca do Campo										
	<b>Totais</b>	62,0	62,7	62,3	41,0	74,4	52,9	57,8	64,8	60,5	
Terceira	Angra do Heroísmo	73,1	91,2	80,2	78,3	94,4	88,1	76,4	93,8	86,0	
	Praia da Vitória	64,4	73,1	67,6	44,0	76,5	57,1	57,1	74,4	63,7	
	<b>Totais</b>	69,1	83,3	74,5	70,9	92,5	83,4	70,1	90,0	80,2	
Graciosa	Santa Cruz da Graciosa	76,2	44,4	66,7	50,0	100,0	80,0	69,0	76,2	72,0	
São Jorge	Calheta	100,0	100,0	100,0				100,0	100,0	100,0	
	Velas	69,6	66,7	68,8	25,0	50,0	35,0	54,3	58,8	55,8	
	<b>Totais</b>	75,0	72,7	74,4	25,0	50,0	35,0	60,0	63,2	61,0	
Pico	Lajes do Pico	76,9	77,8	77,3	88,2	94,4	91,4	83,3	88,9	86,0	
	Madalena	94,7	100,0	95,8				94,7	100,0	95,8	
	São Roque	73,3	75,0	73,7	80,0	87,5	84,6	75,0	83,3	78,1	
	<b>Totais</b>	83,0	83,3	83,1	86,4	92,3	89,6	84,1	88,6	85,8	
Faial	Horta	69,6	85,7	73,3	56,0	66,7	60,9	62,5	71,4	65,8	
Flores	Santa Cruz/Lajes das Flores	92,3	80,0	87,0	100,0	100,0	100,0	93,8	83,3	89,3	
Corvo	Vila do Corvo										
<b>Região Autónoma dos Açores</b>		68,1	68,1	68,1	61,5	86,8	74,2	66,0	76,6	70,4	

**Alunos matriculados no Ensino Profissional, segundo a ilha e concelho, por sexo, ciclo de ensino e nível de qualificação, rede pública e privada**

Alunos (Matrículas)		Nível IV (Secundário)		
Ilha	Concelho	M	F	MF
Santa Maria	Vila do Porto	36	26	62
São Miguel	Lagoa	124	115	239
	Nordeste	32	28	60
	Ponta Delgada	834	772	1 606
	Povoação	39	40	79
	Ribeira Grande	150	166	316
	Vila Franca do Campo	94	104	198
	<b>Totais</b>	<b>1 273</b>	<b>1 225</b>	<b>2 498</b>
Terceira	Angra do Heroísmo	118	122	240
	Praia da Vitória	149	104	253
	<b>Totais</b>	<b>267</b>	<b>226</b>	<b>493</b>
Graciosa	Santa Cruz da Graciosa	7	8	15
São Jorge	Calheta			
	Velas	96	48	144
	<b>Totais</b>	<b>96</b>	<b>48</b>	<b>144</b>
Pico	Lajes do Pico	9	4	13
	Madalena	57	60	117
	São Roque	5		5
	<b>Totais</b>	<b>71</b>	<b>64</b>	<b>135</b>
Faial	Horta	63	46	109
Flores	Santa Cruz/Lajes das Flores			
Corvo	Vila do Corvo			
<b>Região Autónoma dos Açores</b>		<b>1 813</b>	<b>1 643</b>	<b>3 456</b>

**Alunos que transitaram/concluíram no Ensino Profissional, segundo a ilha e concelho, por sexo, ciclo de ensino e nível de qualificação, rede pública e**

Transição/Conclusão						
Ilha	Concelho	Nível IV (Secundário)				
		M	F	MF		
Santa Maria	Vila do Porto	33	23	56		
São Miguel	Lagoa	74	72	146		
	Nordeste	27	24	51		
	Ponta Delgada	671	669	1 340		
	Povoação	30	36	66		
	Ribeira Grande	113	135	248		
	Vila Franca do Campo	72	96	168		
	Totais	987	1 032	2 019		
Terceira	Angra do Heroísmo	87	94	181		
	Praia da Vitória	142	101	243		
	Totais	229	195	424		
Graciosa	Santa Cruz da Graciosa	7	8	15		
São Jorge	Calheta					
	Velas	87	39	126		
	Totais	87	39	126		
Pico	Lajes do Pico	9	4	13		
	Madalena	38	44	82		
	São Roque	5		5		
	Totais	52	48	100		
Faial	Horta	60	45	105		
Flores	Santa Cruz/Lajes das Flores					
Corvo	Vila do Corvo					
Região Autónoma dos Açores		1 455	1 390	2 845		

**Taxas de transição/conclusão no Ensino Profissional,  
segundo a ilha e concelho, por sexo, ciclo de ensino e  
nível de qualificação, rede pública e privada**

Ilha	Taxas de Transição/Conclusão		Nível IV (Secundário)		
	Concelho		M	F	MF
Santa Maria	Vila do Porto		91,7	88,5	90,3
São Miguel	Lagoa		59,7	62,6	61,1
	Nordeste		84,4	85,7	85,0
	Ponta Delgada		80,5	86,7	83,4
	Povoação		76,9	90,0	83,5
	Ribeira Grande		75,3	81,3	78,5
	Vila Franca do Campo		76,6	92,3	84,8
	<b>Totais</b>		<b>77,5</b>	<b>84,2</b>	<b>80,8</b>
Terceira	Angra do Heroísmo		73,7	77,0	75,4
	Praia da Vitória		95,3	97,1	96,0
	<b>Totais</b>		<b>85,8</b>	<b>86,3</b>	<b>86,0</b>
Graciosa	Santa Cruz da Graciosa		100,0	100,0	100,0
São Jorge	Calheta				
	Velas		90,6	81,3	87,5
	<b>Totais</b>		<b>90,6</b>	<b>81,3</b>	<b>87,5</b>
Pico	Lajes do Pico		100,0	100,0	100,0
	Madalena		66,7	73,3	70,1
	São Roque		100,0		100,0
	<b>Totais</b>		<b>73,2</b>	<b>75,0</b>	<b>74,1</b>
Faial	Horta		95,2	97,8	96,3
Flores	Santa Cruz/Lajes das Flores				
Corvo	Vila do Corvo				
<b>Região Autónoma dos Açores</b>			<b>80,3</b>	<b>84,6</b>	<b>82,3</b>

## Alunos matriculados no programa oportunidade, segundo a ilha e o concelho, por sexo e programas, rede pública

Alunos (Matrículas)																	
Ilha	Concelho	Programa Oportunidade														Total	
		Oportunidade I (1.º Ciclo)			Oportunidade II (2.º Ciclo)			Oportunidade III (3.º Ciclo)			Oportunidade Profissionalizante (3.º Ciclo)						
		M	F	MF	M	F	MF	M	F	MF	M	F	MF				
		M	F	MF	M	F	MF	M	F	MF	M	F	MF				
Santa Maria	Vila do Porto																
São Miguel	Lagoa				15	7	22								15	7	22
	Nordeste																
	Ponta Delgada	19	3	22	29	10	39	15	11	26	8	4	12	71	28	99	
	Povoação							7	10	17				7	10	17	
	Ribeira Grande	70	45	115	43	31	74	34	26	60	23	8	31	170	110	280	
Vila Franca do Campo				14	2	16					5	5	10	19	7	26	
	Totais	89	48	137	101	50	151	56	47	103	36	17	53	282	162	444	
Terceira	Angra do Heroísmo				5	1	6							5	1	6	
	Praia da Vitória							13	10	23				13	10	23	
Graciosa	Totais				5	1	6	13	10	23				18	11	29	
	Santa Cruz da Graciosa																
São Jorge	Calheta																
	Velas																
Pico	Totais																
	Lajes do Pico																
Faial	Madalena																
	São Roque																
Flores	Totais																
	Horta							9	2	11				9	2	11	
Corvo	Santa Cruz/Lajes das Flores																
	Vila do Corvo																
Região Autónoma dos Açores		89	48	137	106	51	157	78	59	137	36	17	53	309	175	484	

---

95

---

95



**Taxas de conclusão de ciclo no programa oportunidade, segundo a ilha e o concelho, por sexo e programas, rede pública**

		Taxas de Conclusão												
Ilha	Concelho	Programa Oportunidade												
		Oportunidade I (1.º Ciclo)			Oportunidade II (2.º Ciclo)			Oportunidade III (3.º Ciclo)			Oportunidade Profissionalizante (3.º Ciclo)			Total
		M	F	MF	M	F	MF	M	F	MF	M	F	MF	
Santa Maria	Vila do Porto													
São Miguel	Lagoa				60,0	85,7	68,2				60,0	85,7	68,2	
	Nordeste													
	Ponta Delgada	52,6	66,7	54,5	31,0	30,0	30,8	13,3	18,2	15,4	25,0	50,0	33,3	32,3
	Povoação								10,0	5,9		10,0	5,9	
	Ribeira Grande	47,1	53,3	49,6	32,6	35,5	33,8	26,5	15,4	21,7	43,5	25,0	38,7	38,2
Vila Franca do Campo					50,0	100,0	56,3				36,8	28,6	34,6	
	Totais	48,3	54,2	50,4	38,6	44,0	40,4	19,6	14,9	17,5	33,3	23,5	30,2	36,9
Terceira	Angra do Heroísmo													
	Praia da Vitória													
	Totais													
Graciosa	Santa Cruz da Graciosa													
São Jorge	Calheta													
	Velas													
	Totais													
Pico	Lajes do Pico													
	Madalena													
	São Roque													
	Totais													
Faial	Horta													
Flores	Santa Cruz/Lajes das Flores													
Corvo	Vila do Corvo													
Região Autónoma dos Açores		48,3	54,2	50,4	36,8	43,1	38,9	14,1	11,9	13,1	33,3	23,5	30,2	33,9

**Alunos matriculados, segundo a idade, por sexo e ciclo de ensino, incluí todas as modalidades de ensino, rede pública e privada**

Idades	Crianças/Alunos																	
	População 2016						Creche						Jardim de Infância					
	Crianças <3 anos						Ensino Básico						Ensino Secundário					
	M	F	MF	M	F	MF	1.º Ciclo			2.º Ciclo			3.º Ciclo			Nível IV		
	M	F	MF	M	F	MF	M	F	MF	M	F	MF	M	F	MF	M	F	MF
0	1207	1053	2 260	180	148	328										180	148	328
1	1162	1094	2 256	293	277	570										293	277	570
2	1152	1160	2 312	359	314	673										359	314	673
3	1195	1143	2 338													883	842	1725
4	1269	1211	2 480													1151	1071	2 222
5	1433	1296	2 729													1427	1292	2 719
6	1351	1332	2 683				1043	126	2 169							308	206	514
7	1368	1338	2 706				1330	1258	2 588									
8	1413	1330	2 743				1413	1330	2 743									
9	1395	1371	2 766				1362	1308	2 670									
10	1361	1352	2 713				584	439	1023									
11	1502	1439	2 941				335	198	533									
12	1495	1364	2 859				96	52	148									
13	1469	1471	2 940				24	15	39									
14	1495	1451	2 946				6	3	9									
15	1486	1499	2 985				1		1									
16	1744	1584	3 328															
17	1671	1588	3 259				1		1									
18	1650	1563	3 213															
19	1649	1642	3 291															
20	1650	1598	3 248				3	2	5									
21	1648	1641	3 289				1		1									
22	1725	1593	3 318				1	1	2									
23	1769	1684	3 453															
24	1691	1751	3 442				3	2	5									
25	1765	1833	3 598															

Fonte: INE - População Residente (N.º) por local de residência (NUTS - 2011), Sexo e Idade - Anual

Taxa de escolarização, segundo a idade, por sexo e ciclo de ensino, incluí todas as modalidades de ensino, rede pública e privada

Idades	Taxas de Escolarização por Idade e por Nível de Ensino																																						
	População 2015						Creche		Jardim de Infância						Ensino Básico												Ensino Secundário Nível IV					Totais							
	Crianças <3 anos						Crianças >=3 anos						1.º Ciclo						2.º Ciclo Nível I						3.º Ciclo Nível II														
M	F	MF	M	F	MF	M	F	MF	M	F	MF	M	F	MF	M	F	MF	M	F	MF	M	F	MF	M	F	MF	M	F	MF	M	F	MF							
0	1207	1053	2260	14,9	14,1	14,5																										14,9	14,1	14,5					
1	1162	1094	2256	25,2	25,3	25,3																										25,2	25,3	25,3					
2	1152	1160	2312	31,2	27,1	29,1																										31,2	27,1	29,1					
3	1195	1143	2338				73,9	73,7	73,8																								73,9	73,7	73,8				
4	1269	1211	2480				90,7	88,4	89,6																								90,7	88,4	89,6				
5	1433	1296	2729				99,6	99,7	99,6																								99,6	99,7	99,6				
6	1351	1332	2683				22,8	15,5	19,2																								100,0	100,0	100,0				
7	1368	1338	2706																														97,2	94,0	95,6				
8	1413	1330	2743																														100,0	100,0	100,0				
9	1395	1371	2766																															100,0	100,0	100,0			
10	1361	1352	2713																															100,0	100,0	100,0			
11	1502	1439	2941																															100,0	100,0	100,0			
12	1495	1364	2859																															100,0	98,5	100,0			
13	1469	1471	2940																															100,0	100,0	100,0			
14	1495	1451	2946																															100,0	94,8	98,4			
15	1486	1499	2985																															100,0	97,7	99,1			
16	1744	1584	3328																															93,7	100,0	96,7			
17	1671	1588	3259																															89,8	89,7	89,8			
18	1650	1563	3213																															54,6	55,2	54,9			
19	1649	1642	3291																															30,3	28,1	29,2			
20	1650	1598	3248																															16,5	17,5	17,0			
21	1648	1641	3289																															10,3	9,1	9,7			
22	1725	1593	3318																															7,0	5,4	6,2			
23	1769	1684	3453																															4,1	4,0	4,1			
24	1691	1751	3442																															3,3	2,7	3,0			
25	1765	1833	3598																															3,3	2,7	3,0			

Fonte: INE - População Residente (N.º) por local de residência (NUTS - 2011), Sexo e Idade - Anual

**Alunos matriculados , por sexo e faixa etária e nível de ensino, rede pública e privada**

Faixas Etárias	EPE		1.º Ciclo		2.º Ciclo		3.º Ciclo		Secundário		Totais		
	M	F	M	F	M	F	M	F	M	F	M	F	MF
3 a 5	3 461	3 205									3 461	3 205	6 666
6 a 9	308	206	5 148	5 022	88	92					5 544	5 320	10 864
10 a 11			919	637	1 920	2 017	93	113			2 932	2 767	5 699
12 a 14			126	70	899	622	3 370	3 395	111	127	4 506	4 214	8 720
15 a 17			2		148	79	1 936	1 308	2 541	3 087	4 627	4 474	9 101
18 a 25			8	6	32	19	261	209	1 878	1 779	2 179	2 013	4 192
Totais	3 769	3 411	6 203	5 735	3 087	2 829	5 660	5 025	4 530	4 993	23 249	21 993	45 242

## **2. Pessoal Docente**



**Docentes por nível de educação/ensino, sexo, grupo etário e habilitações académicas na RAA em 2016/2017, rede pública e rede particular, cooperativa e solidária**

Nível de educação/ensino	Educação pré-escolar	1.º ciclo do ensino básico	2.º Ciclo do ensino básico	3.º ciclo do ensino básico, ensino secundário	Educação Especial	Ensino profissional
Total de docentes	550	1026	1142	2176	259	500
Sexo						
Mulheres	543	907	749	1521	220	239
Homens	7	119	393	655	39	261
Taxa de feminidade %	98,7%	88,4%	65,6%	69,9%	89,4%	47,8%
Situação Profissional						
Quadro	508	894	926	1747	218	63
Contratados	42	132	216	429	41	437
Taxa de docentes do quadro %	92,4%	87,1%	81,1%	80,3%	16,7%	87,4%
Grupo etário						
<30	14	12	23	16	3	45
30 - 39	143	320	345	603	103	228
40 - 49	186	398	421	1007	84	170
50 - 59	194	253	284	455	61	46
≥ 60	13	43	69	95	8	11
Distribuição percentual <40	28,5%	32,4%	32,2%	28,4%	43,1%	54,6%
Habilitações académicas						
Doutoramento / mestrado	39	50	58	128	16	56
Licenciatura ou equiparado	450	863	1018	2002	243	388
Bacharelato / outras	61	113	66	46		56
Distribuição percentual com licenciatura	81,8%	84,1%	89,1%	92,0%	98,8%	77,6%

**Docentes segundo o sexo e grupo de recrutamento na RAA em 2016/2017, rede pública, rede particular, cooperativa e solidária**

Natureza do estabelecimento Grupo de recrutamento	Ensino Público			Ensino Privado		
	Homens e Mulheres	Homens	Mulheres	Homens e Mulheres	Homens	Mulheres
<b>Educação Pré-Escolar e Ensino Básico - 1.º ciclo</b>	<b>1396</b>	<b>120</b>	<b>1276</b>	<b>180</b>	<b>6</b>	<b>174</b>
100 - Educação Pré-Escolar	425	5	420	125	2	123
110 - Ensino Básico 1.º Ciclo	971	115	856	55	4	51
<b>Educação Especial</b>	<b>259</b>	<b>39</b>	<b>220</b>			
101 - Educação Especial - Educação Pré-Escolar	69	1	68			
111 - Educação Especial - 1.º Ciclo do Ensino Básico	122	16	106			
700 - Educação Especial - 2.º e 3.º Ciclos do Ensino Básico e Ensino Secundário	68	22	46			
<b>Ensino Básico - 2.º Ciclo</b>	<b>1103</b>	<b>379</b>	<b>724</b>	<b>39</b>	<b>14</b>	<b>25</b>
200 - Português e Estudos Sociais/História	163	42	121	4	1	3
210 - Português e Francês	37	6	31	2		2
220 - Português e Inglês	184	20	164	7		7
230 - Matemática e Ciências da Natureza	228	62	166	7	1	6
240 - Educação Visual e Tecnológica	193	79	114	8	5	3
250 - Educação Musical	84	36	48	4	2	2
260 - Educação Física	155	102	53	5	4	1
290 - Educação Moral e Religiosa Católica	59	32	27	2	1	1
<b>Ensinos Básico (3.º Ciclo) e Secundário</b>	<b>2158</b>	<b>646</b>	<b>1512</b>	<b>18</b>	<b>9</b>	<b>9</b>
300 - Português	309	46	263	3		3
310 - Latim e Grego	1		1			
320 - Francês	110	17	93	1		1
330 - Inglês	172	12	160	1		1
340 - Alemão	6		6			
350 - Espanhol	3	1	2			
400 - História	160	57	103	1	1	
410 - Filosofia	73	31	42	1		1
420 - Geografia	131	43	88	1	1	
430 - Economia e Contabilidade	60	31	29	1	1	
500 - Matemática	302	72	230	4	3	1
510 - Física e Química	176	60	116	1	1	
520 - Biologia e Geologia	199	50	149	1		1
530 - Educação Tecnológica	67	18	49			
540 - Electrotecnia	2	1	1			
550 - Informática	109	57	52			
560 - Ciências Agro-Pecuárias	7	4	3			
600 - Artes Visuais	86	30	56	1		1
610 - Música	11	6	5			
620 - Educação Física	174	110	64	2	2	



## Docentes por município segundo o nível de ensino ministrado e a natureza institucional do estabelecimento, 2016/2017

Município	Educação pré-escolar			1.º ciclo do ensino básico			2.º ciclo do ensino básico			3.º Ciclo do ensino básico e ensino secundário			Educação Especial			Formadores (escolas profissionais)		
	Total	Público	Particular, cooperati va e	Total	Público	Particular, cooperati va e	Total	Público	Particular, cooperati va e	Total	Público	Particular, cooperati va e	Total	Público	Privado	Total	Público	Privado
<b>Total</b>	<b>550</b>	<b>425</b>	<b>125</b>	<b>1026</b>	<b>971</b>	<b>55</b>	<b>1142</b>	<b>1103</b>	<b>39</b>	<b>2176</b>	<b>2158</b>	<b>18</b>	<b>259</b>	<b>259</b>	<b>0</b>	<b>500</b>	<b>32</b>	<b>468</b>
<b>Santa Maria</b>	<b>11</b>	<b>11</b>	<b>0</b>	<b>24</b>	<b>24</b>	<b>0</b>	<b>26</b>	<b>26</b>	<b>0</b>	<b>73</b>	<b>73</b>	<b>0</b>	<b>4</b>	<b>4</b>	<b>0</b>	<b>0</b>	<b>0</b>	<b>0</b>
Vila do Porto	11	11		24	24		26	26		73	73		4	4		0		
<b>São Miguel</b>	<b>308</b>	<b>247</b>	<b>61</b>	<b>613</b>	<b>570</b>	<b>43</b>	<b>691</b>	<b>660</b>	<b>31</b>	<b>1240</b>	<b>1222</b>	<b>18</b>	<b>150</b>	<b>150</b>	<b>0</b>	<b>345</b>	<b>32</b>	<b>313</b>
Lagoa	33	30	3	74	74		72	72		141	141		13	13		0		
Nordeste	13	13		18	18		27	27		44	44		5	5		23		23
Ponta Delgada	157	115	42	280	237	43	334	303	31	668	650	18	74	74		235	32	203
Povoação	13	12	1	30	30		37	37		55	55		3	3		20		20
Ribeira Grande	68	57	11	157	157		160	160		234	234		39	39		43		43
Vila Franca do Campo	24	20	4	54	54		61	61		98	98		16	16		24		24
<b>Terceira</b>	<b>127</b>	<b>87</b>	<b>40</b>	<b>201</b>	<b>193</b>	<b>8</b>	<b>225</b>	<b>217</b>	<b>8</b>	<b>453</b>	<b>453</b>	<b>0</b>	<b>63</b>	<b>63</b>	<b>0</b>	<b>76</b>	<b>0</b>	<b>76</b>
Angra do Heroísmo	81	49	32	130	122	8	144	136	8	284	284		39	39		55		55
Praia da Vitória	46	38	8	71	71		81	81		169	169		24	24		21		21
<b>Graciosa</b>	<b>17</b>	<b>14</b>	<b>3</b>	<b>28</b>	<b>28</b>	<b>0</b>	<b>17</b>	<b>17</b>	<b>0</b>	<b>35</b>	<b>35</b>	<b>0</b>	<b>4</b>	<b>4</b>	<b>0</b>	<b>0</b>	<b>0</b>	<b>0</b>
Santa Cruz da Graciosa	17	14	3	28	28		17	17		35	35		4	4		0		
<b>São Jorge</b>	<b>20</b>	<b>12</b>	<b>8</b>	<b>36</b>	<b>36</b>	<b>0</b>	<b>45</b>	<b>45</b>	<b>0</b>	<b>80</b>	<b>80</b>	<b>0</b>	<b>8</b>	<b>8</b>	<b>0</b>	<b>19</b>	<b>0</b>	<b>19</b>
Calheta	8	4	4	16	16		21	21		35	35		3	3		0		
Velas	12	8	4	20	20		24	24		45	45		5	5		19		19
<b>Pico</b>	<b>33</b>	<b>28</b>	<b>5</b>	<b>50</b>	<b>50</b>	<b>0</b>	<b>64</b>	<b>64</b>	<b>0</b>	<b>130</b>	<b>130</b>	<b>0</b>	<b>13</b>	<b>13</b>	<b>0</b>	<b>19</b>	<b>0</b>	<b>19</b>
Lajes do Pico	12	11	1	15	15		24	24		46	46		5	5		0		
Madalena	15	13	2	23	23		24	24		47	47		5	5		19		19
São Roque do Pico	6	4	2	12	12		16	16		37	37		3	3		0		
<b>Faial</b>	<b>27</b>	<b>21</b>	<b>6</b>	<b>54</b>	<b>50</b>	<b>4</b>	<b>53</b>	<b>53</b>	<b>0</b>	<b>109</b>	<b>109</b>	<b>0</b>	<b>11</b>	<b>11</b>	<b>0</b>	<b>41</b>	<b>0</b>	<b>41</b>
Horta	27	21	6	54	50	4	53	53		109	109		11	11		41		41
<b>Flores</b>	<b>6</b>	<b>5</b>	<b>1</b>	<b>17</b>	<b>17</b>	<b>0</b>	<b>18</b>	<b>18</b>	<b>0</b>	<b>41</b>	<b>41</b>	<b>0</b>	<b>6</b>	<b>6</b>	<b>0</b>	<b>0</b>	<b>0</b>	<b>0</b>
Lajes das Flores	3	3		4	4		0			0			0			0		
Santa Cruz das Flores	3	2	1	13	13		18	18		41	41		6	6		0		
<b>Corvo</b>	<b>1</b>	<b>0</b>	<b>1</b>	<b>3</b>	<b>3</b>	<b>0</b>	<b>3</b>	<b>3</b>	<b>0</b>	<b>15</b>	<b>15</b>	<b>0</b>	<b>0</b>	<b>0</b>	<b>0</b>	<b>0</b>	<b>0</b>	<b>0</b>
Corvo	1		1	3	3		3	3		15	15		0			0		



### **3. Pessoal Não Docente**



## Pessoal Não Docente por natureza do estabelecimento na RAA

2016/2017

Natureza do Estabelecimento		Total	Ensino Público	Ensino Privado
Total de Pessoal Não Docente		3504	2677	827
Sexo	Mulheres	2959	2191	768
	Homens	545	486	59
	Taxa de feminidade %	84,4%	81,8%	92,9%
Situação Profissional	Quadro	2616	1963	653
	Contratados	157	7	150
	Programas	731	707	24
	Taxa de Pessoal Não Docente do quadro %	74,7%	73,3%	79,0%
Grupo etário	< 30	393	281	112
	30 - 39	600	350	250
	40 - 49	972	749	223
	50 - 59	1098	899	199
	≥ 60	441	398	43
	Distribuição percentual < 40	28,3%	23,6%	43,8%
Habilitações académicas	Doutoramento/mestrado	14	7	7
	Licenciatura ou equiparado	233	194	39
	Ensino Básico	2188	1857	331
	Ensino Secundário	1069	619	450
	Distribuição percentual com licenciatura	6,6%	7,2%	4,7%

**Distribuição percentual do pessoal Não Docente por habilitações académicas, na RAA**



## **4. Infraestruturas**





**Tipologia dos estabelecimentos de educação/ensino por município segundo o nível de ensino ministrado e a natureza institucional do estabelecimento, 2016/2017**

Município	Nível de educação/ensino			Jardim de infância			Escola Básica			Escola Básica e Secundária			Escola Secundária			Escola Profissional		
	Total	Público	Privado	Total	Público	Privado	Total	Público	Privado	Total	Público	Privado	Total	Público	Privado	Total	Público	Privado
<b>Total</b>	<b>50</b>	<b>4</b>	<b>46</b>	<b>149</b>	<b>141</b>	<b>8</b>	<b>14</b>	<b>13</b>	<b>1</b>	<b>8</b>	<b>8</b>	<b>1</b>	<b>8</b>	<b>8</b>	<b>1</b>	<b>18</b>	<b>1</b>	<b>17</b>
<b>Santa Maria</b>	<b>1</b>		<b>1</b>	<b>5</b>	<b>5</b>		<b>1</b>	<b>1</b>										
Vila do Porto	1		1	5	5		1	1										
<b>São Miguel</b>	<b>21</b>	<b>1</b>	<b>20</b>	<b>82</b>	<b>76</b>	<b>6</b>	<b>4</b>	<b>3</b>	<b>1</b>	<b>5</b>	<b>5</b>		<b>12</b>	<b>1</b>	<b>11</b>			
Lagoa	2		2	9	9					1	1		1	1		1	1	
Nordeste				5	5			1								1	1	
Ponta Delgada	9	1	8	41	35	6	1		1	3	3		7	1		6		
Povoação	1		1	7	7		1	1					1			1	1	
Ribeira Grande	7		7	16	16					1	1		1			1	1	
Vila Franca do Campo	2		2	4	4		1	1					1			1	1	
<b>Terceira</b>	<b>14</b>		<b>14</b>	<b>32</b>	<b>31</b>	<b>1</b>	<b>1</b>	<b>1</b>		<b>2</b>	<b>2</b>		<b>3</b>		<b>3</b>			
Angra do Heroísmo	10		10	18	17	1	1	1		1	1		2		2			
Praia da Vitória	4		4	14	14					1	1		1		1			
<b>Graciosa</b>	<b>1</b>		<b>1</b>	<b>4</b>	<b>4</b>		<b>1</b>	<b>1</b>										
Santa Cruz da Graciosa	1		1	4	4		1	1										
<b>São Jorge</b>	<b>4</b>		<b>4</b>	<b>7</b>	<b>7</b>		<b>2</b>	<b>2</b>					<b>1</b>		<b>1</b>			
Calheta	2		2	3	3		1	1										
Velas	2		2	4	4		1	1					1		1			
<b>Pico</b>	<b>5</b>	<b>2</b>	<b>3</b>	<b>7</b>	<b>7</b>		<b>3</b>	<b>3</b>					<b>1</b>		<b>1</b>			
Lajes do Pico	1		1	2	2		1	1										
Madalena	3	2	1	4	4		1	1					1		1			
São Roque do Pico	1		1	1	1		1	1										
<b>Faial</b>	<b>2</b>	<b>1</b>	<b>1</b>	<b>10</b>	<b>9</b>	<b>1</b>				<b>1</b>	<b>1</b>		<b>1</b>		<b>1</b>			
Horta	2	1	1	10	9	1				1	1		1		1			
<b>Flores</b>	<b>1</b>		<b>1</b>	<b>2</b>	<b>2</b>		<b>1</b>	<b>1</b>										
Lajes das Flores				1	1													
Santa Cruz das Flores	1		1	1	1		1	1										
<b>Corvo</b>	<b>1</b>		<b>1</b>				<b>1</b>	<b>1</b>										
Corvo	1		1				1	1										



## **ESTATÍSTICAS DA EDUCAÇÃO – 2016/2017**



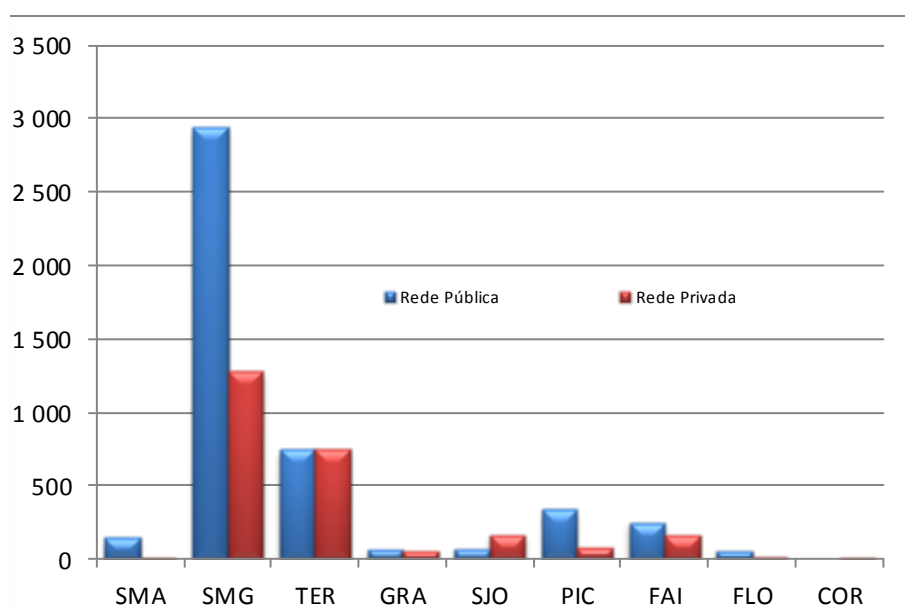
## EDUCAÇÃO PRÉ-ESCOLAR

As inscrições em creches (0 a 2 anos de idade) e jardim-de-infância (a partir dos 3 anos de idade) são facultativas e não obedecem às normas de aproveitamento utilizadas a partir do 1.º ciclo do ensino básico.

As creches estão integradas exclusivamente na rede privada. A partir dos 3 anos de idade, as inscrições podem ser efetuadas tanto na rede pública como na rede privada.

Na rede privada as inscrições poderão ser efetuadas em Instituições Particulares de Solidariedade Social (IPSS) ou em outras Instituições Particulares que poderão oferecer outros níveis de ensino.

**Inscrições na Educação Pré-Escolar, segundo a Rede**





# EDUCAÇÃO PRÉ-ESCOLAR

## ENSINO REGULAR

### INSCRIÇÕES POR IDADE E POR SEXO

#### Rede Pública

	Desagregação por Escola											
	Inscrições			3 Anos		4 Anos		5 Anos		6 Anos		NEEs
	M	F	MF	M	F	M	F	M	F	M	F	M F
Região:	2 526	2 305	4 831	433	440	751	722	1 126	993	216	150	201 87
<b>Santa Maria</b>	<b>70</b>	<b>75</b>	<b>145</b>	<b>16</b>	<b>20</b>	<b>22</b>	<b>25</b>	<b>24</b>	<b>29</b>	<b>8</b>	<b>1</b>	<b>9 5</b>
EBS de Santa Maria	70	75	145	16	20	22	25	24	29	8	1	9 5
EB1/II de Almagreira	8	6	14	1	2	2	2	2	2	3		1 2
EB1/II D. Antonio de Sousa Braga	4	6	10	1	2	1		2	3		1	1
EB1/II de São Pedro	9	8	17	1	2	5	3	2	3	1		1
EB1/II de Vila do Porto	33	39	72	12	8	8	14	9	17	4		6 2
EB1/II de Aeroporto	16	16	32	1	6	6	6	9	4			1
<b>São Miguel</b>	<b>1 614</b>	<b>1 455</b>	<b>3 069</b>	<b>234</b>	<b>231</b>	<b>469</b>	<b>446</b>	<b>765</b>	<b>663</b>	<b>146</b>	<b>115</b>	<b>130 62</b>
EBI de Água de Pau	59	50	109	12	9	22	18	24	21	1	2	5 1
EB1,2,3/II de Água de Pau	59	50	109	12	9	22	18	24	21	1	2	5 1
EBI da Lagoa	138	106	244	16	8	40	35	61	59	21	4	15 8
EB1/II Dr. Francisco Machado Faria e Maia	17	16	33	1	2	3	1	7	13	6		4 5
EB1/II Marques Jácome Correia	15	5	20	2	1		1	9	3	4		1
EB1/II Francisco Correia da Costa	45	22	67	4	2	14	10	21	8	6	2	3
EB1/II Prof. Octávio Gomes Filipe	11	12	23			3	2	8	10			2
EB1/II Tavares Cantão	20	18	38	7	1	6	7	6	9	1	1	2 2
EB1/II Dr. José Pereira Botelho	21	22	43	2	2	8	9	8	11	3		2
EB1/II D. Manuel de Medeiros Guerreiro	9	11	20			6	5	2	5	1	1	1 1
EBS do Nordeste	68	42	110	18	19	23	13	23	10	4		3 1
EB1/II Prof. Manuel Francisco Correia	10	4	14	1	2	2	1	7	1			2
EB1/II de Algarvia	13	6	19	4	3	7		2	3			
EB1/II de Lomba da Fazenda	20	11	31	6	3	7	6	6	2	1		1
EB1/II de Nordeste	21	12	33	4	6	6	4	8	2	3		
EB1/II Manuel Inácio de Melo	4	9	13	3	5	1	2		2			1
EBI Canto da Maia	195	184	379	32	35	52	58	100	73	11	18	16 16
EB1/II de Santa Clara	22	24	46	4	3	7	12	10	8	1	1	3 3
EB1/II de Ramalho	29	25	54	5	9	5	5	10	6	9	5	
EB1/II de São José	53	46	99	6	10	13	12	32	24			6 3
EB1/II Prof. Dr. Alexandre Linhares Furtado	54	56	110	12	10	16	15	25	24	1	7	5 7
EB1/II Cecília Meireles	37	33	70	5	3	9	14	23	11		5	2 3
EBI Roberto Ivens	167	150	317	20	19	48	48	78	75	21	8	13 6
EB1/II de São Pedro	36	40	76	1	11	8	8	21	19	6	2	5 3
EB1/II de Matriz	38	25	63	3		6	7	20	14	9	4	4 2
EB1/II de Livramento	56	47	103	11	4	20	19	21	23	4	1	2
EB1/II de São Roque	37	38	75	5	4	14	14	16	19	2	1	2 1
EBI dos Arrifes	127	126	253	16	20	49	40	58	51	4	15	14 7
EB1/II Cardenal Humberto Medeiros	40	25	65	5	2	19	10	16	10		3	8 2
EB1/II Eng. José Cordeiro	30	35	65	1	8	11	9	18	13		5	2 1
EB1/II de Milagres	20	20	40	3	4	6	7	9	7	2	2	1 2
EB1/II de Outeiro	8	22	30	2	4	2	3	3	10	1	5	1
EB1/II de Covoadá	19	9	28	3	1	8	2	8	6			1
EB1/II de Relva	10	15	25	2	1	3	9	4	5	1		2 1
EBI de Vila das Capelas	149	140	289	28	25	43	51	70	54	8	10	16 6
EB1/II de Santa Clara	7	7	14		1	3	2	3	3	1	1	4
EB1/II Manuel António de Vasconcelos	6	5	11	4	2	1	2	1	1			1
EB1/II de Vila das Capelas	54	27	81	8	10	12	9	31	8	3		5
EB1/II de Fénais da Luz	14	10	24	2	1	6	2	6	7			2 1
EB1/II Francisco José de Medeiros	5	11	16	2	2	2	4	1		5		1
EB1/II Padre António Nunes	10	9	19	1		1	5	7	4	1		1

# EDUCAÇÃO PRÉ-ESCOLAR

## ENSINO REGULAR

### INSCRIÇÕES POR IDADE E POR SEXO

#### Rede Pública

Desagregação por Escola																	
Inscrições				3 Anos		4 Anos		5 Anos		6 Anos		NEEs					
				M	F	MF	M	F	M	F	M	F	M	F			
Região:				2 526	2 305	4 831	433	440	751	722	1 126	993	216	150	201	87	
EB1/II de Santa Bárbara				12	14	26	3	3	2	7	5	3	2	1	2		
EB1/II de Santo António				17	28	45	3	3	6	9	8	16				1	
EB1/II São Vicente Ferreira				19	18	37	3	1	8	7	7	8	1	2	1	2	
EB1/II de Poços				5	11	16	2	2	2	4	1	4		1		1	
EBI dos Ginetes				77	63	140	19	22	26	10	26	28	6	3	4	1	
EB1/II de Candelária				14	9	23	4	6	4		5	2	1	1		1	
EB1/II Comendador Ângelo José Dias				9	11	20	2	5	5	4	2	2			1		
EB1/II Padre José Cabral Lindo				9	8	17	1	1	3		5	7					
II Dr. Carlos Pavão de Medeiros				17	16	33	2	5	6	2	7	7	2	2	1		
EB1/II Padre José Gomes Pereira				28	19	47	10	5	8	4	7	10	3		2		
EBS da Povoação				70	59	129	12	7	26	23	30	27	2	2	8	2	
EB1/II Prof. José Furtado Leite				8	5	13	3		2	1	3	4					
EB1/II de Faial da Terra				5	6	11	1			4	4	2					
EB1/II de Lomba do Loução				13	5	18	3	1	7	2	3	2					
EB1/II Monsenhor João Maurício Amaral Ferreira				15	13	28	2	3	3	3	10	6		1	4		
EB1/II de Lomba do Botão				6	5	11	1		1	2	3	3	1				
EB1/II de Ribeira Quente				8	9	17		1	4	5	3	3	1		2		
EB1,2,3/II de Fornos				15	16	31	2	2	9	6	4	7		1	2	2	
EBI da Maia				80	90	170	14	13	22	30	36	39	8	8	3	1	
EB1/II de Feneais da Ajuda				21	19	40	4	4	6	8	10	6	1	1			
EB1/II Prof. Amâncio da Câmara Leite				12	19	31	1	3	1	6	10	8		2			
EB1/II Prof. Manuel Jacinto da Ponte				26	26	52	3	3	11	7	11	15	1	1		1	
EB1/II Padre Dr. Laudelino da Câmara Moniz				11	16	27	4	2	4	9		4	3	1			
EB1/II de São Bras				10	10	20	2	1			5	6	3	3	3		
EBI de Rabo de Peixe				187	168	355	13	9	32	41	102	87	40	31	7	4	
EB1/II António Medeiros França				4	3	7			1	1	2		1	2			
EB1/II Prof. António Augusto da Mota França				34	31	65	7	5	11	15	9	9	7	2	1	2	
EB1/II António Tavares Torres				20	20	40	1	1	3		16	13		6			
EB1/II D. Paulo José Tavares				65	55	120	2	1	8	13	41	35	14	6	4	1	
EB1,2,3/II da Vila de Rabo de Peixe				64	59	123	3	2	9	12	34	30	18	15	2	1	
EBI da Ribeira Grande				160	162	322	14	25	41	43	91	85	14	9	6	6	
EB1/II de Ribeirinha				39	36	75	4	8	13	11	22	17			2		
EB1/II de Foros				21	19	40			3	8	12	9	6	2		1	
EB1/II Madre Teresa da Anunciada				37	35	72	5	5	8	8	24	22			3	2	
EB1/II de Santa Bárbara				17	22	39	3	6	6	7	6	8	2	1		1	
EB2 Gaspar Frutuoso				46	50	96	2	6	11	9	27	29	6	6	1	2	
EBS de Vila Franca do Campo				81	71	152	12	8	22	23	41	35	6	5	13	3	
EB1/II Francisco de Medeiros Garoupa				16	17	33	4	3	6	5	6	9			4	3	
EB1/II Prof. António dos Santos Botelho				39	36	75	5	5	9	11	21	17	4	3	8		
EB1/II Padre Manuel Ernesto Ferreira				26	18	44	3		7	7	14	9	2	2	1		
EBI de Ponta Garça				56	44	100	8	12	23	13	25	19			7		
EB1,2,3/II de Ponta Garça				56	44	100	8	12	23	13	25	19			7		
Terceira				411	386	797	81	88	127	120	161	160	42	18	45	15	
EBI de Angra do Heroísmo				59	57	116	13	12	18	23	17	20	11	2	6	5	
EB1/II de São João de Deus				7	10	17		1	2	2	3	6	2	1	1	2	
EB1/II de Ribeirinha				10	12	22	2	1	7	10	1	1			2	1	
EB1/II Infante D. Henrique				12	9	21	6	2	2	3	2	3	2	1	1		
EB1,2,3/II de Angra do Heroísmo				30	26	56	5	8	7	8	11	10	7		2	2	
EBS Tomás de Borja				81	91	172	14	17	21	31	38	40	8	3	10	2	



# EDUCAÇÃO PRÉ-ESCOLAR

## ENSINO REGULAR

### INSCRIÇÕES POR IDADE E POR SEXO

Rede Pública

	Desagregação por Escola												
	Inscrições			3 Anos		4 Anos		5 Anos		6 Anos		NEEs	
	M	F	MF	M	F	M	F	M	F	M	F	M	F
Região:	2 526	2 305	4 831	433	440	751	722	1 126	993	216	150	201	87
EB1/II de Pico da Urze	5	3	8	1		2	2	1	1	1		1	1
EB1/II de Cinco Ribeiras	3	3	6	1	2	1		1	1			1	1
EB1/II de Dore Ribeiras	5	5	10	1		2	1	2	4				
EB1/II de Posto Santo	4	6	10	1	1	1	4	1		1	1	1	
EB1/II de Santa Bárbara	11	13	24		2	3	6	6	5	2		3	
EB1/II de São Bartolomeu dos Regatos	7	8	15	2	1	1		4	6		1		
EB1/II de São Mateus da Calheta	11	18	29	1	3	1	4	6	10	3	1	3	
EB1/II de Cantinho	6	5	11		1	3	3	3	1				
EB1/II Prof. Maximino F. Rocha	10	8	18	1	2	3	3	6	3				
EB1,2,3/II S/EA Tomas de Borja	19	22	41	6	5	4	8	8	9	1		2	1
EBI Francisco Ferreira Drummond	38	44	82	10	9	6	16	14	13	8	6	14	5
EB1,2,3/II de Vila de São Sebastião	27	31	58	7	8	5	11	11	9	4	3	9	5
EB1/II de Porto Judeu	11	13	24	3	1	1	5	3	4	4	3	5	
EBI da Praia da Vitória	194	163	357	37	43	66	42	79	72	12	6	12	2
EB1/II de Agualva	10	5	15	5	2	2	2	3	1			1	
EB1/II de Cabo da Praia	8	1	9	1	1	3		3		1		1	
EB1/II de Fonte do Bastardo	14	12	26	1	2	5	4	8	6				
EB1/II Irmãos Goulart	18	20	38		9	8	8	8	3	2			
EB1/II de Aldeia Nova	18	22	40	3	2	7	6	7	13	1	1	1	1
EB1/II de Base Aérea N° 4	17	4	21	6	1	5	2	6	1			1	
EB1/II Padre Lino Vieira Fagundes	17	9	26	4	2	6	1	6	6	1		1	
EB1/II de Porto Martins	12	6	18	3	3	4	2	4	1	1			
EB1/II de Santa Luzia	7	4	11	2		2	1	3	2		1	1	
EB1/II de Santa Rita	8	6	14		4	5	1	3	1				
EB1/II de São Bras	10	8	18	1	3	4	3	4	2	1		1	
EB1/II de Vila Nova	18	15	33	4	2	5	3	9	10			2	
EB1,2,3/II Francisco Ornelas da Câmara	37	51	88	7	12	10	9	15	26	5	4	3	1
EBI dos Biscoitos	39	31	70	7	7	16	8	13	15	3	1	3	1
EB1/II de Altares	9	8	17	1		5	3	3	5			2	
EB1/II de Raminho	1	4	5			1	1		3				
EB1,2,3/II de Biscoitos	29	19	48	6	7	10	4	10	7	3	1	1	1
Graciosa	33	36	69	2	7	11	16	16	12	4	1	1	
EBS da Graciosa	33	36	69	2	7	11	16	16	12	4	1	1	
EB1/II de Santa Cruz	14	10	24	2	1	4	4	6	4	2	1	1	
EB1/II de Goadalope	7	7	14		1	3	5	4	1				
EB1/II de Luz	7	11	18		2	1	3	5	6	1			
EB1/II de Vila da Praia	5	8	13		3	3	4	1	1	1			
São Jorge	50	31	81	9	8	15	9	25	14	1			
EBS da Calheta	5	4	9	1		3	2	1	2				
EB1/II de Ribeira Seca		3	3				2		1				
EB1/II de Calheta	5	1	6	1		3		1	1				
EBI de Vila do Topo	9	2	11	1		4	1	4	1				
EB1,2,3/II de Vila do Topo	9	2	11	1		4	1	4	1				
EBS de Velas	36	25	61	7	8	8	6	20	11	1			
EB1/II de Velas	16	11	27	4	3	4	3	8	5				
EB1/II de Beira	8	9	17	1	4	1	1	6	4				
EB1/II de Santo Amaro	12	5	17	2	1	3	2	6	2	1			
Pico	174	177	351	54	55	57	66	58	55	5	1	11	3
EBS das Lajes do Pico	62	48	110	17	14	24	20	20	14	1		7	

**EDUCAÇÃO PRÉ-ESCOLAR**  
**ENSINO REGULAR**
**INSCRIÇÕES POR IDADE E POR SEXO**
**Rede Pública**

	Desagregação por Escola											
	Inscrições			3 Anos		4 Anos		5 Anos		6 Anos		NEEs
	M	F	MF	M	F	M	F	M	F	M	F	M F
Região:	2 526	2 305	4 831	433	440	751	722	1 126	993	216	150	201 87
EB1/II Ponta da Ilha	24	14	38	4	3	10	10	9	1	1		4
EB1/II de Ribeiras	6	11	17	1	6	3	2	2	3			1
EB1,2,3/II S de Lajes do Pico	32	23	55	12	5	11	8	9	10			2
EBS da Madalena	84	93	177	27	33	30	37	24	22	3	1	3 3
EB1/II de Bandeiras	15	13	28	5	4	4	6	5	3	1		1
EB1/II de Criação Velha	18	18	36	8	8	7	6	2	4	1		1 1
EB1/II de Madalena	39	40	79	9	14	13	14	15	12			1
II de São Caetano	12	22	34	5	7	4	11	2	3	1	1	1 1
EBS de São Roque do Pico	28	36	64	10	8	3	9	14	19	1		1
EB1/II de Praia e Santo Amaro	7	11	18	4	1	1	5	2	5			
EB1,2,3/II de São Roque do Pico	21	25	46	6	7	2	4	12	14	1		1
<b>Faial</b>	<b>139</b>	<b>119</b>	<b>258</b>	<b>29</b>	<b>28</b>	<b>39</b>	<b>31</b>	<b>65</b>	<b>50</b>	<b>6</b>	<b>10</b>	<b>4 1</b>
EBI da Horta	139	119	258	29	28	39	31	65	50	6	10	4 1
EB1,2 António José de Ávila	29	30	59	6	8	5	2	18	14		6	2
EB1/II de Capelo e Praia do Norte	6	5	11	1	1	4	2	1			2	1
EB1/II de Castelo Branco	13	7	20	2	4	5	2	5	1	1		1
EB1/II de Cedros	15	13	28	3	1	3	7	9	5			
EB1/II de Feteira	7	8	15	2		1	1	3	6	1	1	
EB1/II de Flamengos	22	18	40	8	3	7	7	6	8	1		1
EB1/II de Vista Alegre, Matriz e Conceição	19	12	31	4	2	3	3	10	6	2	1	
EB1/II de Pasteleiro	14	16	30	1	6	3	4	10	6			
EB1/II de Pedro Miguel	9	7	16	1	2	5	3	3	2			
EB1/II de Praia do Almoxarife	5	3	8	1	1	3			2	1		
<b>Flores</b>	<b>35</b>	<b>26</b>	<b>61</b>	<b>8</b>	<b>3</b>	<b>11</b>	<b>9</b>	<b>12</b>	<b>10</b>	<b>4</b>	<b>4</b>	<b>1 1</b>
EBS das Flores	35	26	61	8	3	11	9	12	10	4	4	1 1
EB1/II de Ponta Delgada	6	4	10	1	2	2	2	3				
EB1,2/II das Lajes das Flores	13	9	22	3	1	4	5	3	3	3		1
EB1,2,3/II S Pde Maurício de Freitas	16	13	29	4		5	2	6	7	1	4	1

## JI

## ENSINO REGULAR

## INSCRIÇÕES E APROVEITAMENTO POR IDADE E POR SEXO

## Rede Pública

Desagregação por Ilha, Unidade Orgânica e por Escola										
	Inscrições		Transferências		Assiduidade irregular		Prolongamento da frequência		NEEs	
	M	F	M	F	M	F	M	F	M	F
Região:	2526	2305	107	105	64	58	52	21	201	87
<b>Santa Maria</b>	70	75			2	4			9	5
EBS de Santa Maria	70	75			2	4			9	5
EB1/II de Almagreira	8	6			1	1			1	2
EB1/II D. António de Sousa Braga	4	6				2				1
EB1/II de São Pedro	9	8							1	
EB1/II de Vila do Porto	33	39				1			6	2
EB1/II de Aeroporto	16	16			1				1	
<b>São Miguel</b>	1 614	1 455	64	68	44	34	45	20	130	62
EBI de Água de Pau	59	50		4					5	1
EB1,2,3/II de Água de Pau	59	50		4					5	1
EBI da Lagoa	138	106	2		1	3	3	1	15	8
EB1/II Dr. Francisco Machado Faria e Maia	17	16							4	5
EB1/II Marquês Jácome Correia	15	5							1	
EB1/II Francisco Carreira da Costa	45	22	1		1		2		3	
EB1/II Prof. Octávio Gomes Filipe	11	12							2	
EB1/II Tavares Canário	20	18				1			2	2
EB1/II Dr. José Pereira Botelho	21	22				2			2	
EB1/II D. Manuel de Medeiros Guerreiro	9	11	1				1	1	1	1
EBS do Nordeste	68	42		1	3	3			3	1
EB1/II Prof. Manuel Francisco Correia	10	4			1				2	
EB1/II de Algarvia	13	6			2	2				
EB1/II de Lomba da Fazenda	20	11							1	
EB1/II de Nordeste	21	12		1						
EB1/II Manuel Inácio de Melo	4	9				1				1
EBI Canto da Maia	195	184	21	13	1	2	4	2	16	16
EB1/II de Santa Clara	22	24	1	2					3	3
EB1/II de Ramalho	29	25	5	5						
EB1/II de São José	53	46	4		1	1	3	1	6	3
EB1/II Prof. Dr. Alexandre Linhares Furtado	54	56	9	2					5	7
EB1/II Cecília Meireles	37	33	2	4		1	1	1	2	3
EBI Roberto Ivens	167	150	13	13	11	4	4	1	13	6
EB1/II de São Pedro	36	40	3	5	2	1	1		5	3
EB1/II de Matriz	38	25	3	3	1		1	1	4	2
EB1/II de Livramento	56	47	4	3	3				2	
EB1/II de São Roque	37	38	3	2	5	3	2		2	1
EBI dos Arrifes	127	126	9	5				1	14	7
EB1/II Cardeal Humberto Medeiros	40	25	3						8	2
EB1/II Eng. José Cordeiro	30	35	1	1					2	1
EB1/II de Milagres	20	20	4	2				1	1	2
EB1/II de Outeiro	8	22	1	2						1
EB1/II de Covoadá	19	9							1	
EB1/II de Relva	10	15							2	1
EBI de Vila das Capelas	149	140	7	8	6	4			16	6

## JI

## ENSINO REGULAR

## INSCRIÇÕES E APROVEITAMENTO POR IDADE E POR SEXO

## Rede Pública

Desagregação por Ilha, Unidade Orgânica e por Escola										
	Inscrições		Transferências		Assiduidade irregular		Prolongamento da frequência		NEEs	
	M	F	M	F	M	F	M	F	M	F
Região:	2526	2305	107	105	64	58	52	21	201	87
EB1/II de Santa Clara	7	7	1						4	
EB1/II Manuel António de Vasconcelos	6	5		1	2	2			1	
EB1/II de Vila das Capelas	54	27	2	4	2				5	
EB1/II de Feneis da Luz	14	10		1					2	1
EB1/II Francisco José de Medeiros	5	11				1				1
EB1/II Padre António Nunes	10	9	1	2					1	
EB1/II de Santa Bárbara	12	14	1						2	
EB1/II de Santo António	17	28			2					1
EB1/II São Vicente Ferreira	19	18	2						1	2
EB1/II de Poços	5	11				1				1
EBI dos Ginetes	77	63	1	5	4	2			4	1
EB1/II de Candelária	14	9		2						1
EB1/II Comendador Ângelo José Dias	9	11							1	
EB1/II Padre José Cabral Lindo	9	8		1						
II Dr. Carlos Pavão de Medeiros	17	16			2				1	
EB1/II Padre José Gomes Pereira	28	19	1	2	2	2			2	
EBS da Povoação	70	59		2	5	5	1	1	8	2
EB1/II Prof. José Furtado Leite	8	5			2	1				
EB1/II de Faial da Terra	5	6				2				
EB1/II de Lomba do Loução	13	5			1					
EB1/II Monsenhor João Maurício Amaral Ferreira	15	13		1	1	1			4	
EB1/II de Lomba do Botão	6	5			1	1				
EB1/II de Ribeira Quente	8	9		1			1		2	
EB1,2,3/II de Furnas	15	16						1	2	2
EBI da Maia	80	90	3	1		4			3	1
EB1/II de Feneis da Ajuda	21	19	1			1				
EB1/II Prof. Amâncio da Câmara Leite	12	19	1			3				
EB1/II Prof. Manuel Jacinto da Ponte	26	26								1
EB1/II Padre Dr. Laudalino da Câmara Moniz	11	16	1	1						
EB1/II de São Brás	10	10							3	
EBI de Rabo de Peixe	187	168	1	6	6	2	19	11	7	4
EB1/II António Medeiros Frazão	4	3			3					
EB1/II Prof. António Augusto da Mota Frazão	34	31		1	1		2		1	2
EB1/II António Tavares Torres	20	20					3	2		
EB1/II D. Paulo José Tavares	65	55	1	5			3		4	1
EB1,2,3/II da Vila de Rabo de Peixe	64	59			2	2	11	9	2	1
EBI da Ribeira Grande	160	162	3	3	5	2	8	3	6	6
EB1/II de Ribeirinha	39	36	1		1	1	3	1	2	
EB1/II de Foros	21	19								1
EB1/II Madre Teresa da Anunciada	37	35	2	1	2	1	2	1	3	2
EB1/II de Santa Bárbara	17	22		1	1					1
EB2 Gaspar Frutuoso	46	50		1	1		3	1	1	2
EBS de Vila Franca do Campo	81	71	1	5		1	4		13	3

## JI

## ENSINO REGULAR

## INSCRIÇÕES E APROVEITAMENTO POR IDADE E POR SEXO

## Rede Pública

Desagregação por Ilha, Unidade Orgânica e por Escola										
	Inscrições		Transferências		Assiduidade irregular		Prolongamento da frequência		NEEs	
	M	F	M	F	M	F	M	F	M	F
Região:	2526	2305	107	105	64	58	52	21	201	87
EB1/II Francisco de Medeiros Garoupa	16	17							4	3
EB1/II Prof. António dos Santos Botelho	39	36	1	4			3		8	
EB1/II Padre Manuel Ernesto Ferreira	26	18		1		1	1		1	
EBI de Ponta Garça	56	44	3	2	2	2	2		7	
EB1,2,3/II de Ponta Garça	56	44	3	2	2	2	2		7	
Terceira	411	386	23	25	8	15	3		45	15
EBI de Angra do Heroísmo	59	57	4	4		4	1		6	5
EB1/II de São João de Deus	7	10				1			1	2
EB1/II de Ribeirinha	10	12		2		2			2	1
EB1/II Infante D. Henrique	12	9	1	1		1	1		1	
EB1,2,3/II de Angra do Heroísmo	30	26	3	1					2	2
EBS Tomás de Borja	81	91	2	4		1			10	2
EB1/II de Pico da Urze	5	3								
EB1/II de Cinco Ribeiras	3	3							1	1
EB1/II de Doze Ribeiras	5	5								
EB1/II de Posto Santo	4	6		2					1	
EB1/II de Santa Bárbara	11	13							3	
EB1/II de São Bartolomeu dos Regatos	7	8	1	1		1				
EB1/II de São Mateus da Calheta	11	18							3	
EB1/II de Cantinho	6	5								
EB1/II Prof. Maximino F. Rocha	10	8								
EB1,2,3/II S/EA Tomás de Borja	19	22	1	1					2	1
EBI Francisco Ferreira Drummond	38	44		4	1				14	5
EB1,2,3/II de Vila de São Sebastião	27	31		3					9	5
EB1/II de Porto Judeu	11	13		1	1				5	
EBI da Praia da Vitória	194	163	12	10	7	10	2		12	2
EB1/II de Aqualva	10	5							1	
EB1/II de Cabo da Praia	8	1	1		1		1		1	
EB1/II de Fonte do Bastardo	14	12	2	1						
EB1/II Irmãos Goulart	18	20	1	1						
EB1/II de Aldeia Nova	18	22		1	2	2			1	1
EB1/II de Base Aérea Nº 4	17	4	3		2				1	
EB1/II Padre Lino Vieira Fagundes	17	9	3	2					1	
EB1/II de Porto Martins	12	6				1				
EB1/II de Santa Luzia	7	4				2			1	
EB1/II de Santa Rita	8	6			2					
EB1/II de São Brás	10	8		1					1	
EB1/II de Vila Nova	18	15	1	1		3			2	
EB1,2,3/II Francisco Ornelas da Câmara	37	51	1	3		2	1		3	1
EBI dos Biscoitos	39	31	5	3					3	1
EB1/II de Altares	9	8							2	
EB1/II de Raminho	1	4								
EB1,2,3/II de Biscoitos	29	19	5	3					1	1

## JI

## ENSINO REGULAR

## INSCRIÇÕES E APROVEITAMENTO POR IDADE E POR SEXO

## Rede Pública

Desagregação por Ilha, Unidade Orgânica e por Escola										
	Inscrições		Transferências		Assiduidade irregular		Prolongamento da frequência		NEEs	
	M	F	M	F	M	F	M	F	M	F
Região:	2526	2305	107	105	64	58	52	21	201	87
<b>Graciosa</b>	33	36	1		1				1	
EBS da Graciosa	33	36	1		1				1	
EB1/II de Santa Cruz	14	10	1						1	
EB1/II de Guadalupe	7	7								
EB1/II de Luz	7	11			1					
EB1/II de Vila da Praia	5	8								
<b>São Jorge</b>	50	31	5	2						
EBS da Calheta	5	4								
EB1/II de Ribeira Seca		3								
EB1/II de Calheta	5	1								
EBI de Vila do Topo	9	2	1							
EB1,2,3/II de Vila do Topo	9	2	1							
EBS de Velas	36	25	4	2						
EB1/II de Velas	16	11	1	1						
EB1/II de Beira	8	9	3	1						
EB1/II de Santo Amaro	12	5								
<b>Pico</b>	174	177	6	9	3	1	3		11	3
EBS das Lajes do Pico	62	48		2					7	
EB1/II Ponta da Ilha	24	14							4	
EB1/II de Ribeiras	6	11							1	
EB1,2,3/II/S de Lajes do Pico	32	23		2					2	
EBS da Madalena	84	93	4	5	3	1	3		3	3
EB1/II de Bandeiras	15	13	1	1	2	1	1		1	
EB1/II de Criação Velha	18	18	1				1		1	1
EB1/II de Madalena	39	40	2	4	1					1
II de São Caetano	12	22					1		1	1
EBS de São Roque do Pico	28	36	2	2					1	
EB1/II de Prainha e Santo Amaro	7	11		2						
EB1,2,3/S/II de São Roque do Pico	21	25	2						1	
<b>Faial</b>	139	119	6	1	5	2	1	1	4	1
EBI da Horta	139	119	6	1	5	2	1	1	4	1
EB1,2 António José de Ávila	29	30	4	1	4	2			2	
EB1/II de Capelo e Praia do Norte	6	5						1		1
EB1/II de Castelo Branco	13	7					1		1	
EB1/II de Cedros	15	13								
EB1/II de Feteira	7	8	1							
EB1/II de Flamengos	22	18							1	
EB1/II de Vista Alegre, Matriz e Conceição	19	12								
EB1/II de Pasteleiro	14	16	1		1					
EB1/II de Pedro Miguel	9	7								
EB1/II de Praia do Almoxarife	5	3								
<b>Flores</b>	35	26	2		2	1			1	1
EBS das Flores	35	26	2		2	1			1	1

**Jl****ENSINO REGULAR****INSCRIÇÕES E APROVEITAMENTO POR IDADE E POR SEXO****Rede Pública**

Desagregação por Ilha, Unidade Orgânica e por Escola										
	Inscrições		Transferências		Assiduidade irregular		Prolongamento da frequência		NEEs	
	M	F	M	F	M	F	M	F	M	F
Região:	2526	2305	107	105	64	58	52	21	201	87
EB1/II de Ponta Delgada	6	4	1		1					
EB1,2/II das Lajes das Flores	13	9	1			1			1	
EB1,2,3/II/S Pde Maurício de Freitas	16	13			1					1

# CRECHES ENSINO REGULAR

## INSCRIÇÕES POR IDADE E POR SEXO

### Rede Privada

Desagregação por Escola										
Inscrições			<1 Ano		1 Ano		2 Anos		NEEs	
	M	F	MF	M	F	M	F	M	F	MF
Raizão:	832	739	1 571	180	148	293	277	359	314	
Santa Maria	19	6	25	3	1	8	2	8	3	
Vila do Porto	19	6	25	3	1	8	2	8	3	
II Mãe de Deus	19	6	25	3	1	8	2	8	3	
São Miguel	425	370	795	85	69	163	137	177	164	
Ponta Delgada	247	197	444	57	34	94	66	96	97	
II A Estufinha	19	18	37	6	4	4	6	9	8	
II Os Traquinás	18	14	32	4	4	6	4	8	6	
Colégio de São Francisco Xavier	49	39	88	10	7	22	11	17	21	
II de Associação Bem Estar Infantil de Santa Clara	18	19	37	6	4	7	7	5	8	
Colégio Gente de Palmo e Meio	32	5	37	13		8		11	5	
II Centro Social e Paroquial de São Pedro	10	19	29		1	2	10	8	8	
II Centro de Animação Infantil	20	12	32			13	5	7	7	
II Arco Íris - Coopdega	14	9	23			9	2	5	7	
II Castelhinho Encantado	40	29	69	13	8	14	10	13	11	
Jardim Escola João de Deus	9	19	28	1	2	2	8	6	9	
II Centro de Apoio à Criança 2	18	14	32	4	4	7	3	7	7	
Ribeira Grande	87	89	176	14	19	38	36	35	34	
II Jacinto Ferreira Cabido	26	28	54	8	6	10	11	8	11	
II Centro de Apoio à Criança 1	13	12	25	2	1	5	4	6	7	
II A Toca	28	27	55	1	5	14	16	13	6	
II Estrela-do-Mar	20	22	42	3	7	9	5	8	10	
Lagoa	33	29	62	5	5	10	12	18	12	
II O Pandal	11	11	22			2	6	9	5	
II O Ninho	22	18	40	5	5	8	6	9	7	
Povoação	17	20	37		3	7	9	10	8	
II Fundação Maria Isabel do Carmo Medeiros	17	20	37		3	7	9	10	8	
Vila Franca do Campo	41	35	76	9	8	14	14	18	13	
II O Cogumelo	18	21	39	4	6	7	7	7	8	
II Os Cordeirinhos	23	14	37	5	2	7	7	11	5	
Terceira	207	211	418	55	52	60	84	92	75	
Angra do Heroísmo	207	211	418	55	52	60	84	92	75	
II de Sta.Casa da Misericórdia de Angra do Heroísmo	42	29	71	11	11	15	7	16	11	
II Mãe de Deus - Caritas dos Açores-Terceira	20	19	39	3	9	7	6	10	4	
II O Carrocel	19	32	51	7	9	6	9	6	14	
II O Baloço	35	34	69	12	8	6	18	17	8	
II A Gavota	14	13	27	6	4	3	3	5	6	
II A Joazeira	19	17	36	3	1	7	9	9	7	
II O Golfinho	15	18	33	5	3	3	9	7	6	
II O Girassol	18	18	36	6	3	6	7	6	8	
II Obra Social Madre Maria Clara	10	14	24			4	6	6	8	
II Diversitaxia - Atividades de diversão, lazer e espetáculos	15	17	32	2	4	3	10	10	3	
Graciosa	24	22	46	4	1	6	9	14	12	
Santa Cruz da Graciosa	24	22	46	4	1	6	9	14	12	
II O Balão	24	22	46	4	1	6	9	14	12	
São Jorge	54	31	85	4	3	22	10	28	18	
Velas	28	14	42	4	3	8	3	16	8	
II O Roseiral	14	9	23		1	6	2	8	6	
II Instituto de Santa Catarina	14	5	19	4	2	2	1	8	2	



**CRECHES**  
**ENSINO REGULAR**
**INSCRIÇÕES POR IDADE E POR SEXO**
**Rede Privada**

Desagregação por Escola										
	Inscrições			<1 Ano		1 Ano		2 Anos		NEEs
	M	F	MF	M	F	M	F	M	F	M F
Região:	832	739	1 571	180	148	293	277	359	314	
Calheta	26	17	43			14	7	12	10	
II O Golfinho	16	12	28			10	5	6	7	
II Bem me Quer	10	5	15			4	2	6	3	
Pico	41	39	80	13	9	12	14	16	16	
São Roque do Pico	22	18	40	8	6	8	4	6	8	
II Pica-Pau	22	18	40	8	6	8	4	6	8	
Madalena	9	15	24		1	2	7	7	7	
II Centro de Apoio à Criança da Madalena	9	15	24		1	2	7	7	7	
Lajes do Pico	10	6	16	5	2	2	3	3	1	
II O Arco-Iris	10	6	16	5	2	2	3	3	1	
Faial	39	36	75	9	8	13	9	17	19	
Horta	39	36	75	9	8	13	9	17	19	
II O Castelinho	17	16	33	4	3	5	3	8	10	
II Roda Viva (Casa de Infância de Santo António)	22	20	42	5	5	8	6	9	9	
Flores	20	19	39	7	4	7	12	6	3	
Santa Cruz das Flores	20	19	39	7	4	7	12	6	3	
II O Girassol	20	19	39	7	4	7	12	6	3	
Corvo	3	5	8		1	2		1	4	
Vila do Corvo	3	5	8		1	2		1	4	
II Planeta Azul	3	5	8		1	2		1	4	

# EDUCAÇÃO PRÉ-ESCOLAR

## ENSINO REGULAR

### INSCRIÇÕES POR IDADE E POR SEXO

#### Rede Privada

	Desagregação por Escola											
	Inscrições			3 Anos		4 Anos		5 Anos		6 Anos		NEEs
	M	F	MF	M	F	M	F	M	F	M	F	M F
Região:	1 445	1 302	2 747	504	455	466	401	368	374	107	72	1 1
<b>Santa Maria</b>	7	6	13	7	6							
Vila do Porto	7	6	13	7	6							
II Mãe de Deus	7	6	13	7	6							
<b>São Miguel</b>	728	663	1 391	276	240	259	226	170	179	23	18	1 1
Ponta Delgada	480	450	930	170	139	148	144	140	150	22	17	1 1
II A Estofinha	26	24	50	7	11	6	7	13	6			
Externato "A Passarada"	38	36	74	13	13	10	12	15	11			
Cooperativa de Ensino "A Colmeia"	61	66	127	37	21		20	24	24		1	1 1
II Os Traquinas	28	36	64	12	12	8	11	8	13			
Colégio de São Francisco Xavier	44	42	86	13	14	14	14	15	14	2		
II de Associação Bem Estar Infantil de Santa Clara	25	27	52			14	11	10	15	1	1	
Colégio Gente de Palmo e Meio	24	23	47	8	9	10	3	6	11			
II Coração de Jesus	26	21	47	11	11	12	7	3	3			
II Centro Social e Paroquial de São Pedro	15	21	36	5	12	8	6	2	3			
II Centro de Animação Infantil	13	12	25	6	7	7	5					
II Arco Íris - Coopdelga	38	23	61	18		10	13	10	10			
II Castelhinho Encantado	39	22	61	15	7	20	8	4	7			
Jardim Escola João de Deus	32	39	71	4	9	9	10	12	15	7	5	
Colégio do Castanheiro	44	36	80	7	5	13	10	12	11	12	10	
II Centro Social e Paroquial de S. Pedro-Ribeira	4		4	4								
II Centro de Apoio à Criança 2	23	22	45	10	8	7	7	6	7			
<b>Ribeira Grande</b>	125	118	243	61	59	52	46	11	13	1		
II Jacinto Ferreira Cabido	41	25	66	26	12	13	10	2	3			
II Centro de Apoio à Criança 1	15	17	32	2	3	4	5	8	9	1		
II Centro Social e Paroquial de S. Pedro-Ribeira	4	12	16		9	4	3					
II Casa Leo	6	10	16	4	5	1	4	1	1			
II A Toca	36	31	67	14	16	22	15					
II Estrela-do-Mar	23	23	46	15	14	8	9					
<b>Lagoa</b>	59	32	91	19	14	33	15	7	3			
II O Pardaí	23	16	39	6	8	10	5	7	3			
II O Ninho	36	16	52	13	6	23	10					
<b>Povoação</b>	29	15	44	12	7	11	6	6	2			
II Fundação Maria Isabel do Carmo Medeiros	29	15	44	12	7	11	6	6	2			
<b>Vila Franca do Campo</b>	35	48	83	14	21	15	15	6	11		1	
II O Cogumelo	21	30	51	8	7	7	11	6	11		1	
II Os Cordeirinhos	14	18	32	6	14	8	4					
<b>Terceira</b>	424	386	810	137	125	121	103	121	126	45	32	
Angra do Heroísmo	371	355	726	114	113	113	94	101	116	43	32	
II de Sta. Casa da Misericórdia de Angra do	43	30	73	15	9	13	7	15	14			
II Mãe de Deus - Caritas dos Açores-Terceira	22	24	46	12	7	3	10	7	7			
II O Carrocel	29	31	60	10	8	12	9	7	14			
II O Baloço	40	31	71	15	10	12	11	13	10			
II O Ninho	37	32	69	8	8	10	8	10	13	9	3	
II A Gavota	12	10	22	4	4	5	1	3	5			
II A Joazeira	28	30	58	15	13	3	8	7	4	3	5	
II de São Gonçalo	29	33	62	12	14	11	7	6	12			
II O Golfinho	16	22	38	4	9	7	5	5	8			
II O Girassol	33	16	49	10	7	10	3	6	1	7	5	

# EDUCAÇÃO PRÉ-ESCOLAR

## ENSINO REGULAR

### INSCRIÇÕES POR IDADE E POR SEXO

#### Rede Privada

	Desagregação por Escola											
	Inscrições			3 Anos		4 Anos		5 Anos		6 Anos		NEEs
	M	F	MF	M	F	M	F	M	F	M	F	M F
Região:	1 445	1 302	2 747	504	455	466	401	368	374	107	72	1 1
II Obra Social Madre Maria Clara	68	78	146	7	13	21	22	16	24	24	19	
II Diversilândia - Actividades de diversão, lazer e	14	18	32	2	11	6	3	6	4			
Praia da Vitória	53	31	84	23	12	8	9	20	10	2		
II O Ninho - Serra de São Tiago	7	2	9	3	2	2		2				
II de São Lázaro	34	27	61	14	9	4	8	14	10	2		
II Um-De-Lá-Ta	12	2	14	6	1	2	1	4				
Graciosa	37	25	62	10	10	8	5	19	10			
Santa Cruz da Graciosa	37	25	62	10	10	8	5	19	10			
II O Balão	37	25	62	10	10	8	5	19	10			
São Jorge	93	80	173	28	25	27	16	21	30	17	9	
Velas	51	33	84	14	11	16	8	11	11	10	3	
II O Roseiral	33	27	60	10	9	9	6	4	9	10	3	
II Instituto de Santa Catarina	18	6	24	4	2	7	2	7	2			
Calheta	42	47	89	14	14	11	8	10	19	7	6	
II O Golfinho	34	35	69	10	9	9	6	8	14	7	6	
II Bem-me-Quer	8	12	20	4	5	2	2	2	5			
Pico	50	47	97	21	17	12	21	9	5	8	4	
São Roque do Pico	13	11	24	5	3	5	5	3	3			
II Pica-Pau	13	11	24	5	3	5	5	3	3			
Madalena	31	24	55	11	6	6	12	6	2	8	4	
II Centro de Apoio à Criança da Madalena	31	24	55	11	6	6	12	6	2	8	4	
Lajes do Pico	6	12	18	5	8	1	4					
II O Arco-Iris	6	12	18	5	8	1	4					
Faial	86	79	165	17	26	30	20	25	24	14	9	
Horta	86	79	165	17	26	30	20	25	24	14	9	
II O Castelinho	49	40	89	8	10	15	10	12	11	14	9	
II Roda Viva (Casa de Infância de Santo António)	37	39	76	9	16	15	10	13	13			
Flores	15	8	23	7	4	6	4	2				
Santa Cruz das Flores	15	8	23	7	4	6	4	2				
II O Girassol	15	8	23	7	4	6	4	2				
Corvo	5	8	13	1	2	3	6	1				
Vila do Corvo	5	8	13	1	2	3	6	1				
II Planeta Azul	5	8	13	1	2	3	6	1				

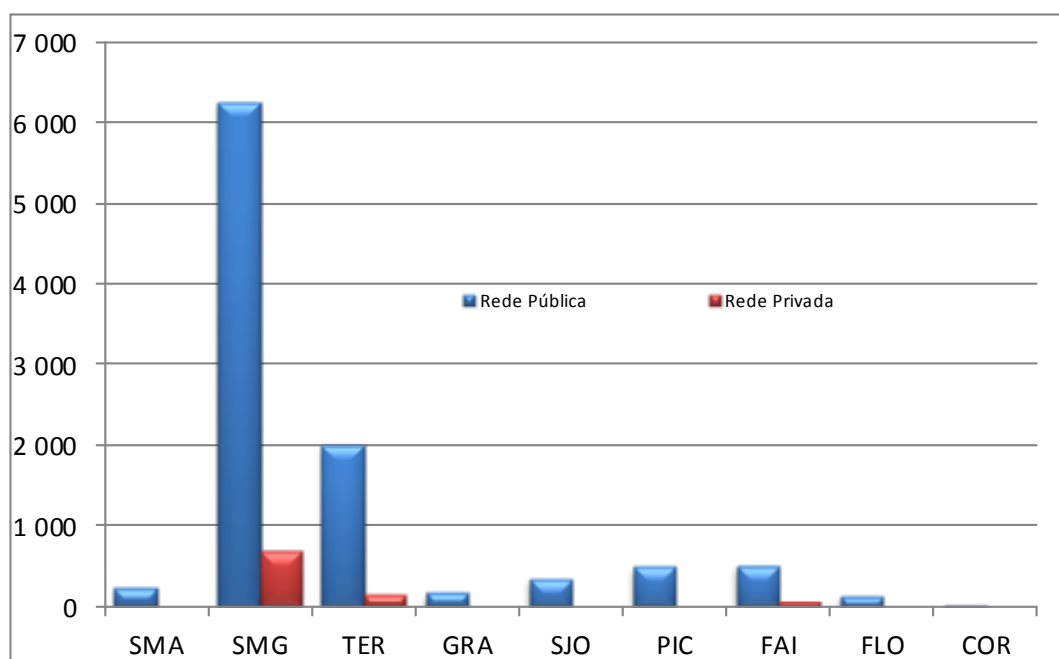


## 1.º CICLO DO ENSINO BÁSICO – ENSINO REGULAR

Neste nível de escolaridade, a rede privada representa apenas 8,3% do total de matrículas nas duas redes. Na rede privada, este nível é ministrado nas instituições particulares que poderão oferecer outros níveis de ensino.

Na rede pública, este nível de escolaridade é ministrado nas EB1s e EB1/JIs integradas nas Unidades Orgânicas.

**Alunos matriculados no 1.º ciclo do ensino básico, segundo a rede**  
(Ensino Regular)





**1º CICLO DO ENSINO BÁSICO**  
**ENSINO REGULAR**

**MATRICULAS E APROVEITAMENTO POR ANO DE ESCOLARIDADE E POR SEXO**

**Rede Pública**

Desagregação por Ilha, por Unidade Orgânica e por Escola													
	Região	1º Ano											
		Matriculas				Transfer.		Transições		Repetições		Desistências	
		1ª vez		2ª vez						Não Aproveit.		Faltas	
		M	F	M	F	M	F	M	F	M	F	M	F
Santa Maria													
EES de Santa Maria													
EB1/II de Almargreia													
EB1/II D. António de Sousa Braga													
EB1/II de São Pedro													
EB1/II de Vila do Porto													
EB1/II de Aeroporto													
São Miguel													
EBI de Água de Pau													
EB1,2,3/II de Água de Pau													
EBI da Lagoa													
EB1/II Dr. Francisco Machado Faria e Maia													
EB1/II Marquês Jacome Correia													
EB1/II Francisco Carneira da Costa													
EB1/II Prof. Octávio Gomes Filipe													
EB1/II Tavares Centário													
EB1/II Dr. José Pereira Botelho													
EB1/II D. Manuel de Medeiros Guerreiro													
EES do Nordeste													
EB1/II Prof. Manuel Francisco Correia													
EB1/II de Algarvia													
EB1/II de Lomba da Fazenda													
EB1/II de Nordeste													
EB1/II Manuel Inácio de Melo													
EBI Canto da Maia													
EB1/II de Santa Clara													
EB1/II de Ramalho													
EB1/II de São José													
EB1/II Prof. Dr. Alexandre Lishares Fortado													
EB1/II Cecília Moirões													

**1º CICLO DO ENSINO BÁSICO**  
**ENSINO REGULAR**

**MATRÍCULAS E APROVEITAMENTO POR ANO DE ESCOLARIDADE E POR SEXO**

**Rede Pública**

Desagregação por Ilha, por Unidade Orgânica e por Escola															
1º Ano															
	Matriculas				Transfer.		Transições		Reações			Desistências			
	1ª vez		2ª vez		M	F	M	F	M	F	M	F	M	F	
	M	F	M	F											
Região:	1237	1226	7	5	44	37	1200	1194							
EB1 Roberto Ivens	93	80			7	4	86	76							
EB1/II de São Pedro	24	16			2	3	22	13							
EB1/II de Mainz	34	24			3		31	24							
EB1/II de Livramento	21	23			2		19	23							
EB1/II de São Roque	14	17				1	14	16							
EB1 dos Arrifes	47	53			1	2	46	51							
EB1/II Cardal Humberto Medeiros	13	16				1	13	15							
EB1/II Eng. José Corderio	11	9					11	9							
EB1/II de Milagres	5	9					5	9							
EB1/II de Outeiro	6	10				1	6	9							
EB1/II de Corvada	6	4				1	5	4							
EB1/II de Rativa	6	5					6	5							
EB1 de Vila das Capelas	63	62			4	6	59	56							
EB1/II João Francisco Cabral	5						5								
EB1/II Manuel Antonio de Vasconcelos	6	1			1		5	1							
EB1/II de Vila das Capelas	20	22			2		18	22							
EB1/II de Fátima da Luz	3	4				1	3	3							
EB1/II Francisco José de Medeiros	3	5					3	5							
EB1/II Padre Antonio Nunes	4	5					4	5							
EB1/II de Santa Bárbara	6	5				1	6	4							
EB1/II de Santo Antonio	8	8			1		7	8							
EB1/II São Vicente Ferreira	3	9				4	3	5							
EB1/II de Poços	5	3					5	3							
EB1 dos Gineiros	27	27			2	2	27	25							
EB1/II de Candelária	8	4				2	8	2							
EB1/II Comendador Angelo José Dias	3	3					3	3							
EB1/II Padre José Cabral Lindo	6	4					6	4							
EB1 Dr. Carlos Benincourt Leça	1	5					1	5							
EB1/II Padre José Gomes Pereira	9	6					9	6							
EB1 da Povoação	29	25					29	25							
EB1/II Prof. José Fernando Leite	1	2					1	2							



**1º CICLO DO ENSINO BÁSICO**  
**ENSINO REGULAR**

**MATRÍCULAS E APROVEITAMENTO POR ANO DE ESCOLARIDADE E POR SEXO**

**Rede Pública**

Desagregação por Ilha, por Unidade Orgânica e por Escola													
1º Ano													
	Matrículas				Transfer.		Transições		Retenções		Desistências		
	1ª vez		2ª vez		M	F	M	F	M	F	M	F	
	M	F	M	F									
<b>Região:</b>	<b>1237</b>	<b>1226</b>	<b>7</b>	<b>5</b>	<b>44</b>	<b>37</b>	<b>1200</b>	<b>1194</b>					
EB1/JI de Faial da Terra	3	1					3	1					
EB1/JI de Lomba do Loução	4	2					4	2					
EB1/JI Monsenhor João Maurício Amaral Ferreira	7	8					7	8					
EB1/JI de Lomba do Boão	3	3					3	3					
EB1/JI de Ribeira Quente	4	2					4	2					
EB1,2,3/JI de Furnas	7	7					7	7					
EB1 da Maia	26	29					26	29					
EB1/JI de Fozes da Ajuda	10	5					10	5					
EB1/JI Prof. Amâncio da Câmara Leite	6	8					6	8					
EB1/JI Prof. Manuel Jacinto da Ponte	4	8					4	8					
EB1/JI Padre Dr. Leopoldino da Câmara Moniz	3	5					3	5					
EB1/JI de São Brás	3	3					3	3					
EB1 de Rabo de Peixe	106	99			5	2	101	97					
EB1/JI António Medeiros Fralho	2	7			1		1	7					
EB1/JI Prof. António Augusto da Mota Frazão	15	13			1		14	13					
EB1/JI António Tavares Torres	27	9			1		26	9					
EB1/JI D. Paulo José Tavares	31	32			1		30	32					
EB1,2,3/JI da Vila de Rabo de Peixe	31	38			1	2	30	36					
EB1 da Ribeira Grande	91	93			3		91	90					
EB1/JI de Ribeirinha	15	16					15	16					
EB1/JI de Fozes	13	20				2	13	18					
EB1/JI Madre Teresa da Assunção	15	21					15	21					
EB1/JI de Santa Bárbara	9	6					9	6					
EB1 Caspar Frutuoso	39	30				1	39	29					
EB1 de Vila Franca do Campo	37	51			1	1	36	50					
EB1/JI Francisco de Medeiros Garouça	3	10					3	10					
EB1/JI Prof. António dos Santos Botelho	20	22				1	20	21					
EB1/JI Padre Manuel Ernesto Ferreira	14	19			1		13	19					
EB1 de Ponta Garça	17	14					17	14					
EB1,2,3/JI de Ponta Garça	17	14					17	14					
<b>Terceira</b>	<b>238</b>	<b>235</b>	<b>2</b>	<b>2</b>	<b>6</b>	<b>8</b>	<b>234</b>	<b>229</b>					

**1º CICLO DO ENSINO BÁSICO**  
**ENSINO REGULAR**

**MATRICULAS E APROVEITAMENTO POR ANO DE ESCOLARIDADE E POR SEXO**

**Rede Pública**

Desagregação por Ilha, por Unidade Orgânica e por Escola													
										1º Ano			
	Região	Matriculas				Transfer.		Transições		Reaprop.		Desistências	
		1ª vez		2ª vez						Não Aprovad.			
		M	F	M	F	M	F	M	F	M	F	M	F
		1237	1226	7	5	44	37	1200	1194				
	EB1 de Angra do Heroísmo	68	63	1	3	66	63						
	EB1/II de São João de Deus	7	4			7	4						
	EB1/II de Ribeirinha	7	10			7	10						
	EB1/II Infante D. Henrique	34	36	1	2	33	36						
	EB1.2.3/II de Angra do Heroísmo	20	13		1	19	13						
	EB1.2.3/II de Angra do Heroísmo	52	57	1	1	1	1	52	57				
	EB1.2.3/II de Angra do Heroísmo	6	2			6	2						
	EB1/II de Pico da Urze	5		1		6							
	EB1/II de Cinco Ribeiras	4	2			4	2						
	EB1/II de D. D. Ribeiras	1	4			1	1	3					
	EB1/II de Porto Santo	3	6			3	6						
	EB1/II de Santa Bárbara	7	4			1	6	4					
	EB1/II de São Bartolomeu dos Regatos	8	10			8	10						
	EB1/II de São Mateus da Calheta	1	2		1	1	3						
	EB1/II de Cantinho	5	6			5	6						
	EB1/II Prof. Maximiano F. Rocha	12	21			12	21						
	EB1.2.3/II S.E.A. Tomás de Borja	25	24			1	25	23					
	EB1 Francisco Ferreira Drummond	14	12			1	14	11					
	EB1.2.3/II de Vila de São Sebastião	11	12			11	12						
	EB1/II de Porto Judeu	83	79	1	2	4	81	76					
	EB1 da Praia da Vitória	3	6			3	6						
	EB1/II de Agualva	2	4			2	4						
	EB1/II de Cabo da Praia	7	8			1	6	8					
	EB1/II de Fonte do Bastardo	5	11			5	11						
	EB1/II Irmãos Goulart	11	6			11	6						
	EB1/II de Aldeia Nova	4	3			4	3						
	EB1/II de Base Aérea Nº 4	5	4			1	1	4	3				
	EB1/II Padre Lino Vieira Fagundes	3	6			3	6						
	EB1/II de Porto Martins	1	3			1	3						
	EB1/II de Santa Lúcia	5	3		1	5	4						
	EB1/II de Santa Rita	1	2			1	1	2					
	EB1/II de São Brás												

**1º CICLO DO ENSINO BÁSICO**  
**ENSINO REGULAR**

**MATRÍCULAS E APROVEITAMENTO POR ANO DE ESCOLARIDADE E POR SEXO**

**Rede Pública**

Desagregação por Ilha, por Unidade Orgânica e por Escola															
										1º Ano					
	Matriculados						Transfer.		Transições		Recepções		Desistências		
	1ª vez		2ª vez						Não Aproveit		Faltas				
	M	F	M	F	M	F	M	F	M	F	M	F	M	F	
Região:															
	1237	1226	7	5	44	37	1200	1194							
EB1/II de Vila Nova	5	5					5	5							
EB1,2,3/II Francisco Ometas da Câmara	31	18			3	31	15								
EBI dos Biscoitos	10	12			2	10	10								
EB1/II de Altareis	2	5			1	2	4								
EB1/II de Ramalhão	3	3			1	3	2								
EB1,2,3/II de Biscoitos	5	4				5	4								
Graciosa	26	21			1	25	21								
ES da Graciosa	26	21			1	25	21								
EB1/II de Santa Cruz	14	12				14	12								
EB1/II de Guadalupe	4	6				4	6								
EB1/II de Luz	4					4									
EB1/II de Vila da Praia	4	3			1	3	3								
São Jorge	41	35	1		3	1	39	34							
ES da Calheta	13	11	1		1	13	11								
EB1/II de Ribeira Seca	1	1	1			2	1								
EB1/II de Calheta	12	10			1	11	10								
EBI de Vila do Topo	5	2			1	4	2								
EB1,2,3/II de Vila do Topo	5	2			1	4	2								
ES de Velas	23	22			1	1	22	21							
EB1/II de Velas	13	15			1	1	12	14							
EB1/II de Beira	4	4					4	4							
EBI de Urzelina	6	3					6	3							
Pico	67	63			2	1	65	62							
ES das Lajes do Pico	23	17			1	22	17								
EB1/II Ponta da Ilha	6	5			1	5	5								
EB1/II de Ribeiras	5					5									
EB1,2,3/II S de Lajes do Pico	12	12				12	12								
ES da Madalena	28	28			1	27	28								
EBI de Candalaria	1	4				1	4								
EB1/II de Bandeiras	2	1				2	1								

**1º CICLO DO ENSINO BÁSICO**  
**ENSINO REGULAR**

**MATRÍCULAS E APROVEITAMENTO POR ANO DE ESCOLARIDADE E POR SEXO**

**Rede Pública**

Desagregação por Ilha, por Unidade Orgânica e por Escola														
1º Ano														
	Matrículas						Transfer.		Transições		Reapropriações		Desistências	
	1ª vez		2ª vez								Não Aproveit		Faltas	
	M	F	M	F	M	F	M	F	M	F	M	F	M	F
Região:	1237	1226	7	5	44	37			1200	1194				
EB1/II de Criação Velha	7	1							7	1				
EB1 de São Mateus	1	4							1	4				
EB1.2.3.3 Cardal Costa Nunes	17	18			1				16	18				
EBS de São Roque do Pico	16	18			1				16	17				
EB1/II de Praia e Santo Amaro	3	2							3	2				
EB1.2.3.3/II de São Roque do Pico	13	16			1				13	15				
<b>Faial</b>	<b>64</b>	<b>67</b>			<b>64</b>	<b>67</b>			<b>64</b>	<b>67</b>				
EB1 da Horta	64	67							64	67				
EB1.2 António José de Ávila	24	27							24	27				
EB1/II de Capelo e Praia do Norte	3	5							3	5				
EB1/II de Castelo Branco	4	9							4	9				
EB1/II de Cedros	6	3							6	3				
EB1/II de Feiteira	4	5							4	5				
EB1/II de Flamengos	5	9							5	9				
EB1/II de Vista Alegre, Maria e Conceição	8	5							8	5				
EB1/II de Pastelão	7	1							7	1				
EB1/II de Pedro Miguel	3	3							3	3				
<b>Flores</b>	<b>13</b>	<b>17</b>			<b>1</b>	<b>1</b>			<b>12</b>	<b>16</b>				
EBS das Flores	13	17			1	1			12	16				
EB1/II de Ponta Delgada	1	1							1	1				
EB1.2/II das Lajes das Flores	3	6			1	1			2	5				
EB1.2.3/II S Pó de Marvão de Freitas	9	10							9	10				
<b>Corvo</b>	<b>1</b>	<b>1</b>							<b>1</b>	<b>1</b>				
EBS Moinho da Silveira	1	1							1	1				
EB1.2.3 Moinho da Silveira	1	1							1	1				

**1º CICLO DO ENSINO BÁSICO**  
**ENSINO REGULAR**

**MATRÍCULAS E APROVEITAMENTO POR ANO DE ESCOLARIDADE E POR SEXO**

**Rede Pública**

Desagregação por Ilha, por Unidade Orgânica e por Escola																
2º Ano																
		Matrículas				Transfer.		Transições				Resenções		Desistências		
		1ª vez		2ª vez		M	F	M	F	M	F	Não Aproveit.		Faltas		
		M	F	M	F							M	F	M	F	
Região:		1349	1251	186	146	56	67	1256	1171	221	158	2	1			
Santa Maria		31	21	3	4			32	24	2	1					
EBS de Santa Maria		31	21	3	4			32	24	2	1					
EB1/II de Almagreira		2	1	1	1			2	2	1						
EB1/II D. António de Sousa Braga		4	1					3	1	1						
EB1/II de São Pedro		2	1	2				1	3	1						
EB1/II de Vila do Porto		17	9	1				18	9							
EB1/II de Aeroporto		8	8		1			8	9							
São Miguel		863	815	131	93	46	52	788	739	158	116	2	1			
EB1 de Água de Pau		16	19	3	4	1		17	23	1						
EB1,2,3/II de Água de Pau		16	19	3	4	1		17	23	1						
EB1 de Lagoa		68	63	21	10	1	1	70	61	18	10	1				
EB1/II Dr. Francisco Machado Faria e Maia		9	8	4	2			10	8	3	2					
EB1/II Marçeta Jacome Correia		5	14	4				5	13	4	1					
EB1/II Francisco Correia da Costa		24	16	3	3			23	16	4	3					
EB1/II Prof. Octávio Gomes Filipe		2	4					2	4							
EB1/II Tavares Cantão		7	7	2	2	1	1	6	6	2	1	1				
EB1/II Dr. José Pereira Botelho		19	10	6	3			20	11	5	2	2				
EB1/II D. Manuel de Medeiros Guerreiro		2	4	2				4	3	1						
EBS do Nordeste		27	26	1	2	2	1	24	24	2	3					
EB1/II Prof. Manuel Francisco Correia		4	5		1			4	5	1						
EB1/II de Algarvia		2	1	1	1			2	1	1	1					
EB1/II de Lomba da Faneada		9	9				1	8	8	1						
EB1/II de Nordeste		8	9		2			6	8	1						
EB1/II Manuel Inácio de Melo		4	2					4	2							
EB1 Centro da Maia		110	120	15	4	4	6	110	111	10	7	1				
EB1/II de Santa Clara		25	33	4	1	1	1	28	33	1						
EB1/II de Ramalho		13	10					13	9	1						
EB1/II de São José		29	30	4	1	3	1	26	27	3	3	1				
EB1/II Prof. Dr. Alexandre Linhares Fortado		29	24	5	1	2	2	31	20	3	3					
EB1/II Cecília Meireles		14	23	2	1	1	2	12	22	3						

## ENSINO REGULAR

## Rede Pública

141

**1º CICLO DO ENSINO BÁSICO**  
**ENSINO REGULAR**

**MATRÍCULAS E APROVEITAMENTO POR ANO DE ESCOLARIDADE E POR SEXO**

**Rede Pública**

Desagregação por Ilha, por Unidade Orgânica e por Escola													
2º Ano													
	Matrículas				Transfer.		Transições		Retenções		Distâncias		
	1ª vez		2ª vez		M	F	M	F	M	F	M	F	
	M	F	M	F									
Região:	1349	1251	186	146	56	67	1256	1171	221	158	2	1	
EB1/JI Prof. José Furtado Leite	1	2	1				2	1	1				
EB1/JI de Faial da Terra	1	1					1	1	1				
EB1/JI de Lomba do Louço	4	7	1				5	7					
EB1/JI Monsenhor João Maurício Amaral Ferreira	17	13	1	1	1	1	18	13					
EB1/JI de Lomba do Boão	3	2				1	3	1					
EB1/JI de Ribeira Quente	2	6	2	2			2	8					
EB1,2,3/JI de Furnas	11	5	2	1			12	5	1	1			
EBI da Maia	43	40	13	2	2	1	44	35	10	6			
EB1/JI de Fátima da Ajuda	7	8	4	1			11	5	4				
EB1/JI Prof. Amâncio da Câmara Leite	12	8	1	1	1	1	9	9	3				
EB1/JI Prof. Manuel Jacinto da Ponte	12	10	6		1	1	16	8	1	2			
EB1/JI Padre Dr. Laudelino da Câmara Moniz	9	8	2				7	8	4				
EB1/JI de São Brás	3	6				1	1	5	2				
EBI de Rabo de Peixe	171	152	10	10	6	6	119	113	56	43			
EB1/JI António Medeiros Frazão	3	7			1		2	4	3				
EB1/JI Prof. António Augusto da Mota Frazão	21	17			2	2	13	12	8	3			
EB1/JI António Tavares Torres	20	22	1				16	12	5	10			
EB1/JI D. Paulo José Tavares	57	46	2		3	2	40	35	16	9			
EB1,2,3/JI da Vila de Rabo de Peixe	70	60	7	10	2	2	48	50	27	18			
EBI da Ribeira Grande	91	86	7	7	4	1	79	76	14	16	1		
EB1/JI de Ribeirinha	11	15	3	4			13	17	1	2			
EB1/JI de Feros	16	15					15	15	1				
EB1/JI Madre Teresa da Amaciada	19	17	1	1	2	2	14	10	4	8			
EB1/JI de Santa Bárbara	11	9	1	1	1	1	9	10	2	1			
EBI Gaspar Frutuoso	34	30	2	1	2	1	28	24	6	6			
EBI de Vila Franca do Campo	37	46	9	5	1	2	42	46	3	3			
EB1/JI Francisco de Medeiros Garopá	4	9	2		1	1	6	7	1				
EB1/JI Prof. António dos Santos Botelho	21	18	4	4	1	1	21	20	3	2			
EB1/JI Padre Manuel Ernesto Ferreira	12	19	3	1	1	1	15	19					
EBI de Ponta Garça	16	10	5	3	1	2	17	10	3	1			

**1º CICLO DO ENSINO BÁSICO**  
**ENSINO REGULAR**

**MATRÍCULAS E APROVEITAMENTO POR ANO DE ESCOLARIDADE E POR SEXO**

**Rede Pública**

Desagregação por Ilha, por Unidade Orgânica e por Escola												
	1º Ano						2º Ano					
	M			F			M			F		
	1ª vez			2ª vez			Transf.			Transições		
	M	F		M	F		M	F		M	F	
Região:	1349	1251	186	146	56	67	1171	1158	2	1		
	16	10	5	3	1	2	17	10	3	1		
<b>Terceira</b>	<b>266</b>	<b>231</b>	<b>22</b>	<b>20</b>	<b>6</b>	<b>8</b>	<b>254</b>	<b>223</b>	<b>28</b>	<b>20</b>		
EB1.2.3/II de Ponta Garça												
EB1 de Angra do Heroísmo	64	46	9	6	1	2	65	45	7	5		
EB1/II de São João de Deus	4	7	3	3			6	7	1	3		
EB1/II de Ribeirinha	5	7	3				8	6		1		
EB1/II Infante D. Henrique	32	22		3	1	1	30	24	1			
EB1.2.3/II de Angra do Heroísmo	23	10	3		1	1	21	8	5	1		
EB3 Tomás de Borja	77	63	5	5	1	1	70	64	12	3		
EB1/II de Pico da Urne	6	4	1				6	4	1			
EB1/II de Cinco Ribeiras	3	2		1			3	3				
EB1/II de Dora Ribeiras	9	2					9	2				
EB1/II de Ponta Santo	3	7					2	7	1			
EB1/II de Santa Bárbara	7	5					7	5				
EB1/II de São Bartolomeus dos Regatos	6	1					5	1	1			
EB1/II de São Mateus da Calheta	15	14	1	1	1	1	10	11	6	3		
EB1/II de Candeio	1	4	2				3	4				
EB1/II Prof. Maximino F. Rocha	8	10	1	3			8	13	1			
EB1.2.3/II E.A. Tomás de Borja	19	14					17	14	2			
EB1 Francisco Ferreira Drummond	26	25	2				27	23	1	2		
EB1.2.3/II de Vila de São Sebastião	11	14					10	12	1	2		
EB1/II de Porto Judeu	15	11	2				17	11				
EB1 da Praia da Vitória	84	86	4	8	3	3	78	81	7	10		
EB1/II de Agualva	1	4					1	4				
EB1/II de Cabo da Praia	2	2			1	1	1	1	1			
EB1/II de Fonte do Bastardo	7	10					7	10				
EB1/II Irmãos Goulart	9	6		1			9	7				
EB1/II de Aldéa Nova	8	5	1				9	4	1			
EB1/II de Base Aérea Nº 4	2	5	1	1			2	6	1			
EB1/II Padre Lino Vieira Fagundes	8	5					8	5				
EB1/II de Porto Martins	2	2					2	1	1			



**1º CICLO DO ENSINO BÁSICO**  
**ENSINO REGULAR**

**MATRÍCULAS E APROVEITAMENTO POR ANO DE ESCOLARIDADE E POR SEXO**

**Rede Pública**

Desagregação por Ilha, por Unidade Orgânica e por Escola														
2º Ano														
	Matrículas						Transfer.		Transições		Retenções		Desistências	
	1ª vez		2ª vez								Não Aprovat.		Faltas	
	M	F	M	F	M	F	M	F	M	F	M	F	M	F
Região:	1349	1251	186	146	56	67	1256	1171	221	158	2	1		
EB1/II de Santa Luzia	6	1		2	1		3	1	2	2				
EB1/II de Santa Rita	3	8			1	1	1	6	1	1				
EB1/II de São Brás	2	5					2	5						
EB1/II de Vila Nova	9	4	1	2		1	10	5						
EB1.2.3/II Francisco Ornelas da Câmara	25	29	1	2	1		23	26	2	5				
EBI dos Bisceitos	15	11	2	1	2	2	14	10	1					
EB1/II de Alfarez	7	5				1	7	4						
EB1/II de Ramalhão	1	1			1			1						
EB1.2.3/II de Bisceitos	7	5	2	1	1	1	7	5	1					
Graciosa	22	18	1	2	1		19	15	3	5				
EBS da Graciosa	22	18	1	2	1		19	15	3	5				
EB1/II de Santa Cruz	13	7			1		12	5	2					
EB1/II de Guadalupe	4	5		1			3	4	1	2				
EB1/II de Luz	1	3	1	1			1	4	1					
EB1/II de Vila da Praia	4	3					3	2	1	1				
São Jorge	36	42	4		2		36	37	4	3				
EBS da Calheta	9	15	1		1		7	12	3	2				
EB1/II de Ribeira Seca	3	4					3	3	1					
EB1/II de Calheta	6	11	1		1		4	9	3	1				
EBI de Vila do Topo	1	7			1	1	1	6						
EB1.2.3/II de Vila do Topo	1	7			1		1	6						
EBS de Velas	26	20	3				28	19	1	1				
EB1/II de Velas	14	12					14	11	1					
EB1/II de Beira	4		2				5		1					
EB1/II de Santo Amaro	3	3	1				4	3						
EBI de Urzuleia	5	5					5	5						
Pico	71	53	4	3	2	4	67	49	6	3				
EBS das Lajes do Pico	21	17					21	17						
EB1/II Ponta da Ilha	7	4			7		7	4						

**1º CICLO DO ENSINO BÁSICO**  
**ENSINO REGULAR**

**MATRÍCULAS E APROVEITAMENTO POR ANO DE ESCOLARIDADE E POR SEXO**

Desagregação por Ilha, por Unidade Orgânica e por Escola														Rede Pública																	
														2º Ano																	
														Matrículas				Transfer.		Transições		Reaprop.		Desistências							
														1ª vez		2ª vez										Não Aprovad		Faltas			
														M	F	M	F														
Região:														1349	1251	186	146	56	67	1256	1171	221	158	2	1						
EB1/II de Ribeiras														5						5											
EB1,2,3/II S de Lajes do Pico														9	13					9	13										
ESS da Madalena														33	24	4	2	1	3	31	21	5	2								
EB1 de Candelária														3		1				4											
EB1/II de Bandeiras														4	3		1	1	1	1	3	2									
EB1/II de Cragão Velha														5		1				5		1									
EB1 de São Mateus														2	4					2	4										
EB1,2,3 S Cardal Costa Nunes														19	17	2	1	2	2	19	14	2	2								
ESS de São Roque do Pico														17	12	1	1	1	1	15	11	1	1								
EB1/II de Praia e Santo Amaro														4	1		1			4	2										
EB1,2,3,II de São Roque do Pico														13	11			1	1	11	9	1	1								
Faial														49	51	15	20			49	64	15	7								
EB1 da Horta														49	51	15	20			49	64	15	7								
EB1,2 António José de Ávila														18	15	2	10			16	21	4	4								
EB1/II de Castelo e Praia do Norte														3	1		1			1	2	2									
EB1/II de Castelo Branco														2	4		2			2	6										
EB1/II de Cedros														2	4	1	1			1	4	2	1								
EB1/II de Feiteira														5	5					3	4	2	1								
EB1/II de Flamengo														9	6	2				9	6	2									
EB1/II de Viana Alegre, Maria e Conceição														4	10	1	2			5	12										
EB1/II de Pastelão														3	4	4	1			6	5	1									
EB1/II de Pedro Miguel														3	2	5	3			6	4	2	1								
Flores														7	18	6	4	1	1	9	18	4	3								
ESS das Flores														7	18	6	4	1	1	9	18	4	3								
EB1/II de Ponta Delgada																					1										
EB1,2/II das Lajes das Flores														3	8	5			1	5	5	3	2								
EB1,2,3/II S Pó de Manteiga de Freitas														4	9	1	4			4	12	1	1								
Corvo														4	2	2		1	1	2	2	1									
ESS Moimão da Silveira														4	2	2		1	1	2	2	1									

**1º CICLO DO ENSINO BÁSICO**  
**ENSINO REGULAR**

**MATRÍCULAS E APROVEITAMENTO POR ANO DE ESCOLARIDADE E POR SEXO**

**Rede Pública**

Desagregação por Ilha, por Unidade Orgânica e por Escola												
2º Ano												
	Matriculas				Transfer.		Transições		Repetições			Desistências
	1ª vez		2ª vez						Não Aprovech.		Faltas	
	M	F	M	F	M	F	M	F	M	F		M
	Região:	1349	1251	186	146	56	67	1256	1171	221	158	2
EB1,2,3 Mouzinho da Silveira	4	2			1		2	2	1			

**1º CICLO DO ENSINO BÁSICO**  
**ENSINO REGULAR**

**MATRÍCULAS E APROVEITAMENTO POR ANO DE ESCOLARIDADE E POR SEXO**

**Rede Pública**

Desagregação por Ilha, por Unidade Orgânica e por Escola														
	3º Ano													
	Matriculas						Transfer.		Transições		Retenções		Desistências	
	1ª vez		2ª vez				M	F	M	F	M	F	M	F
	M	F	M	F	M	F								
<b>Região:</b>	1215	1198	73	60	36	33					69	66	1	
<b>Santa Maria</b>	28	34	2	2					26	34	2	2		
ESB de Santa Maria	28	34	2	2					26	34	2	2		
EB1/JI de Almagreira	6	3		2					6	4		1		
EB1/JI D. António de Sousa Braga	4	2							4	2				
EB1/JI de São Pedro	1	3							1	3				
EB1/JI de Vila do Porto	9	19							8	18	1	1		
EB1/JI de Aeroporto	8	7							7	7	1			
<b>São Miguel</b>	704	726	41	33	24	20			677	698	43	41	1	
EBI de Água de Pau	15	15	3	3	1	1			17	16		1		
EB1,2,3/JI de Água de Pau	15	15	3	3	1	1			17	16		1		
EBI da Lagoa	65	57	6	5		1			68	57	3	4		
EB1/JI Dr. Francisco Machado Faria e Maia	7	6							7	6				
EB1/JI Marques Jacome Correia	11	7							8	7	3			
EB1/JI Francisco Correia da Costa	23	17	1	1	1	1			24	17				
EB1/JI Prof. Octávio Gomes Filipe	6	4	2						8	4				
EB1/JI Tavares Cantarero	6	9							6	9				
EB1/JI Dr. José Pereira Estelito	9	12	3	4					12	12		4		
EB1/JI D. Manuel de Medeiros Guerreiro	3	2							3	2				
ESB do Nordeste	33	24	1	1	1	1			30	22	3	3		
EB1/JI Prof. Manuel Francisco Correia	5	3							4	2	1	1		
EB1/JI de Algarvia	5	3		1	1	1			3	3	1	1		
EB1/JI de Lomba da Fazenda	6	9							6	9				
EB1/JI de Nordeste	13	8	1						13	7	1	1		
EB1/JI Manuel Inacio de Melo	4	1							4	1				
EBI Canto da Maia	80	94	3	2	4	4			73	86	6	6		
EB1/JI de Santa Clara	20	31	1	1	2	2			19	29		1		
EB1/JI de Ramalho	6	9							5	9	1			
EB1/JI de São José	26	26		1	1	2			23	23	2	2		
EB1/JI Prof. Dr. Alexandre Loboares Fortado	22	16	2						23	15	1	1		
EB1/JI Cecília Meireles	6	12			1				3	10	2	2		

**1º CICLO DO ENSINO BÁSICO**  
**ENSINO REGULAR**

**MATRÍCULAS E APROVEITAMENTO POR ANO DE ESCOLARIDADE E POR SEXO**

**Rede Pública**

Desagregação por Ilha, por Unidade Orgânica e por Escola													
3º Ano													
	Municípios				Transfer.		Transições		Retenções		Desistências		
	1ª vez		2ª vez		M	F	M	F	M	F	M	F	F
	M	F	M	F									
<b>Região:</b>	1215	1198	73	60	36	33	1182	1159	69	66	1		
EB1 Roberto Ivens	91	75	7	5	3	2	88	72	6	6	1		
EB1/II de São Pedro	20	27	1	1	1	1	17	25	3	2			
EB1/II de Maria	18	17	2	1	1	1	20	17					
EB1/II de Livramento	33	14	1				33	14			1		
EB1/II de São Roque	20	17	3	3	2	2	18	16	3	4			
EB1 dos Arrifes	63	62	2	2	4	4	60	59	3	1			
EB1/II Cardal Humberto Madeiros	24	26	1	1	1	1	23	26	1				
EB1/II Eng. José Cordeiro	10	8			1	1	9	7	1				
EB1/II de Milagres	9	8	1	1	1	1	9	8					
EB1/II de Outeiro	6	7			1	1	6	6					
EB1/II de Corvoada	4	5					4	4	1				
EB1/II de Rahva	10	8					9	8	1				
EB1 de Vila das Capelas	53	61	3	1	2	2	53	57	1	3			
EB1/II João Francisco Cabral	7	3					7	3					
EB1/II Manuel António de Vasconcelos	3						3						
EB1/II de Vila das Capelas	14	18					14	18					
EB1/II de Fénix da Luz	5	7			1	1	4	6					
EB1/II Francisco José de Medeiros	2	7					2	7					
EB1/II Padre António Nunes	1	1					1	1					
EB1/II de Santa Bárbara	5	5	1	1	1	1	5	5					
EB1/II de Santo António	8	9	2				10	7	2				
EB1/II São Vicente Ferreira	6	6		1	1	1	5	5	1	1			
EB1/II de Poços	2	5					2	5					
EB1 dos Gineiros	17	23	6	3	1	1	20	24	2	2			
EB1/II de Candelária	4	7					4	6	1				
EB1/II Comendador Angelo José Dias	3	3	3				3	3					
EB1/II Padre José Cabral Lendo	1	3	1	2			2	5					
EB1 Dr. Carlos Benescourt Leys	3	5					3	5					
EB1/II Padre José Gomes Pereira	9	5	2	1	1	1	8	5	2	1			
EB1 da Povoação	26	41	4	2	1	1	25	39	4	3			

**1º CICLO DO ENSINO BÁSICO**  
**ENSINO REGULAR**

**MATRÍCULAS E APROVEITAMENTO POR ANO DE ESCOLARIDADE E POR SEXO**

**Rede Pública**

Desagregação por Ilha, por Unidade Orgânica e por Escola													
3º Ano													
	Matrículas				Transf.		Transições		Reações		Desistências		
	1ª vez		2ª vez		M	F	M	F	M	F	M	F	F
	M	F	M	F									
<b>Região:</b>	1215	1198	73	60	36	33	1182	1159	69	66	1		
EB1/II Prof. José Furtado Leite	3	1	1				4	1					
EB1/II de Fátima da Terra	3	3	1				3	3	1				
EB1/II de Lomboa do Louço	5	5		1	1		4	5		1			
EB1/II Monsenhor João Maurício Amaral Ferreira	5	13	1				5	13	1				
EB1/II de Lomboa do Bordo	1	6				1	1	3		2			
EB1/II de Ribeira Quente	2	4					1	4	1				
EB1,2,3/II de Furnas	7	9	1	1			7	10	1				
EBI de Maia	38	42	4		1		40	40	2	1			
EB1/II de Fátima da Ajuda	6	11				1	6	10					
EB1/II Prof. António da Câmara Leite	7	10	2				9	9		1			
EB1/II Prof. Manuel Jacinto da Ponte	17	9					16	9	1				
EB1/II Padre Dr. Laudelino da Câmara Moura	4	9	1				4	9	1				
EB1/II de São Brás	4	3	1				5	3					
EBI de Rabo de Peixe	82	99	2	4	4	2	72	95	8	6			
EB1/II António Medeiros Franco	3						3						
EB1/II Prof. António Augusto da Mota Franco	22	16		1	1		19	17	2				
EB1/II António Tavares Torres	13	16					9	14	4	2			
EB1/II D. Paulo José Tavares	20	34			1	2	18	30	1	2			
EB1,2,3/II da Vila de Rabo de Peixe	24	33	2	3	2	2	23	34	1	2			
EBI da Ribeira Grande	81	80		2	2	1	75	77	4	4			
EB1/II de Ribeirinha	15	17					13	17	2				
EB1/II de Foros	13	11					13	10		1			
EB1/II Madre Teresa da Amaciada	17	19					16	19	1				
EB1/II de Santa Bárbara	5	9					5	9					
EB2 Gaupar Frutuoso	31	24		2	2	1	28	22	1	3			
EBI de Vila Franca do Campo	39	40	1	3	4		35	42	1	1			
EB1/II Francisco de Medeiros Garoupa	10	8	1		1		9	7	1	1			
EB1/II Prof. António dos Santos Botelho	20	25		2	2		18	27					
EB1/II Padre Manuel Ernesto Ferreira	9	7		1	1		8	8					
EBI de Ponta Garça	21	13	1		1	1	21	12					

**1º CICLO DO ENSINO BÁSICO**  
**ENSINO REGULAR**

**MATRÍCULAS E APROVEITAMENTO POR ANO DE ESCOLARIDADE E POR SEXO**

**Rede Pública**

Desagregação por Ilha, por Unidade Orgânica e por Escola												
3º Ano												
	Matrículas				Transfer.		Transições				Reações	
	1ª vez		2ª vez		M	F	M	F	M	F	M	F
	M	F	M	F								
Região:	1215	1198	73	60	36	33	1182	1159	69	66	1	
Terceira	268	247	17	14	9	9	263	238	13	14		
EB1,2,3/II de Ponta Garça	21	13	1		1	1	21	12				
EB1 de Angra do Heroísmo	83	60	3	3	3	2	80	61	3			
EB1/II de São João de Deus	4	8		2			2	10	2			
EB1/II de Ribeirinha	9	8	2	1		1	10	8	1			
EB1/II Infante D. Henrique	46	22			1		45	22				
EB1,2,3/II de Angra do Heroísmo	24	22	1		2	1	23	21				
EBS Tomás de Borja	54	63	5		3	3	52	55	4	5		
EB1/II de Pico da Urze	5	6					5	6				
EB1/II de Cinco Ribeiras	5	2	2				7	1	1			
EB1/II de Dons Ribeiras	3						2		1			
EB1/II de Ponto Santo	7	6			1	1	4	3	2	2		
EB1/II de Santa Bárbara	4	5					4	5				
EB1/II de São Bartolomeu dos Regatos	2	4					2	4				
EB1/II de São Mateus da Calheta	8	6				1	7	3	1	2		
EB1/II de Caminho	2	3	1		1		2	3				
EB1/II Prof. Maximino F. Rocha	8	8			1	1	7	7				
EB1,2,3/II S.E.A. Tomás de Borja	10	23	2				12	23				
EB1 Francisco Ferreira Drummond	23	17		2	1		22	19				
EB1,2,3/II de Vila de São Sebastião	14	10		1	1		13	11				
EB1/II de Porto Judeu	9	7		1			9	8				
EB1 da Praia da Vitória	96	91	7	8	1	3	99	88	3	8		
EB1/II de Aguaiava	5	5					5	4	1			
EB1/II de Cabo da Praia	3						3					
EB1/II de Fonte do Bastardo	5	10					5	9	1			
EB1/II Irmãos Goncalves	10	10		1			9	10	1	1		
EB1/II de Aldeia Nova	11	6			1		10	6				
EB1/II de Base Aérea N.º 4	3	1		1		1	2	1	1			
EB1/II Padre Lino Vieira Fagundes	4	5		1		2	4	3	1			
EB1/II de Porto Martins	2	4					2	4				

**1º CICLO DO ENSINO BÁSICO**  
**ENSINO REGULAR**

**MATRICULAS E APROVEITAMENTO POR ANO DE ESCOLARIDADE E POR SEXO**

**Rede Pública**

Desagregação por Ilha, por Unidade Orgânica e por Escola													
3º Ano													
	Matriculas				Transfer.		Transições		Recepções			Desistências	
	1ª vez		2ª vez						Não Aproveit.		Faltas		
	M	F	M	F	M	F	M	F	M	F	M	F	
Região:	1215	1198	73	60	36	33			1182	1159	69	66	1
EB1/II de Santa Luzia	6	7		1					6	6		2	
EB1/II de Santa Rita	5	7							5	7			
EB1/II de São Brás	5	3							5	3			
EB1/II de Vila Nova	8	6	5						13	5		1	
EB1,2,3/II Francisco Ometas da Câmara	29	27	2	4					30	30	1	1	
EB1 dos Biscoitos	12	16	2	1	1	1			10	15	3	1	
EB1/II de Altares	5	6							5	6			
EB1/II de Ramalho	1	2							1	2			
EB1,2,3/II de Biscoitos	6	8	2	1	1	1			4	7	3	1	
Graciosa	30	18	1						28	16	3	2	
ESB de Graciosa	30	18	1						28	16	3	2	
EB1/II de Santa Cruz	18	8							15	6	3	2	
EB1/II de Gualdape	7	6							7	6			
EB1/II de Luz	4	3	1						5	3			
EB1/II de Vila da Praia	1	1							1	1			
São Jorge	48	45	2	1	1	1			47	41	2	5	
ESB da Calheta	13	14							12	12	1	2	
EB1/II de Ribeira Seca	2	4							1	2	1	2	
EB1/II de Calheta	11	10							11	10			
EB1 de Vila do Topo	8	7							8	7			
EB1,2,3/II de Vila do Topo	8	7							8	7			
ESB de Velas	27	24	2	1	1	1			27	22	1	3	
EB1/II de Velas	17	18	1		1	1			16	17	1	1	
EB1/II de Beira	4	4	1						1	3		1	
EB1/II de Santo Amaro	5	5		1					5	5		1	
EB1 de Urzelina	5	2							5	2			
Pico	63	53	1	3	1	2			61	54	2		
ESB das Lajes do Pico	26	17	1			1			25	16	2		
EB1/II Ponta da Ilha	4	3	1						3	3			



**1º CICLO DO ENSINO BÁSICO**  
**ENSINO REGULAR**

**MATRÍCULAS E APROVEITAMENTO POR ANO DE ESCOLARIDADE E POR SEXO**

**Rede Pública**

Desagregação por Ilha, por Unidade Orgânica e por Escola														
	3º Ano													
	Matrículas						Transfer.		Transições		Retenções		Desistências	
	1ª vez		2ª vez				M	F	M	F	M	F	M	F
	M	F	M	F										
<b>Região:</b>	<b>1215</b>	<b>1198</b>	<b>73</b>	<b>60</b>			<b>36</b>	<b>33</b>	<b>1182</b>	<b>1159</b>	<b>69</b>	<b>66</b>	<b>1</b>	
EB1/II de Ribeiras	4	6							4	6				
EB1,2,3/II S de Lajes do Pico	18	8						1	16	7	2			
EB1,2,3/II S de Lajes do Pico	23	26	3					1	23	28				
EB1 de Madalena	2	1							2	1				
EB1 de Castelhana	1								1					
EB1/II de Bandeiras	2	1		2					2	1				
EB1/II de Criação Velha	1								1					
EB1 de São Marcos	1	6							1	6				
EB1,2,3 S Cardenal Costa Nunes	17	18		1				1	17	18				
EB1,2,3 S Roque do Pico	14	10						1	13	10				
EB1,2,3 S/II de São Roque do Pico	14	10						1	13	10				
<b>Faial</b>	<b>53</b>	<b>59</b>	<b>5</b>	<b>5</b>			<b>2</b>	<b>2</b>	<b>58</b>	<b>62</b>				
EB1 de Horta	33	39	5	5				2	38	62				
EB1,2 António José de Ávila	19	30	2	2				2	21	30				
EB1/II de Capelo e Praia do Norte	3	1	1	1					4	2				
EB1/II de Castelo Branco	4	3							4	3				
EB1/II de Cedros	4	2	1	1					5	3				
EB1/II de Fátima	5	1							5	1				
EB1/II de Flamengos	10	4							10	4				
EB1/II de Vista Alegre, Maria e Conceição	3	9							3	9				
EB1/II de Panadouro	5	7							5	7				
EB1/II de Pedro Miguel	2	2	1	1					1	3				
<b>Flores</b>	<b>18</b>	<b>14</b>	<b>5</b>	<b>2</b>			<b>1</b>	<b>1</b>	<b>18</b>	<b>14</b>	<b>4</b>	<b>2</b>		
EB1,2,3 Flores	18	14	5	2				1	18	14	4	2		
EB1/II de Ponta Delgada		3								3				
EB1,2 II das Lajes das Flores	14	4	1						13	3	2	1		
EB1,2,3/II S Pólo Maurício de Freitas	4	7	4	2				1	5	8	2	1		
<b>Corvo</b>	<b>3</b>	<b>2</b>	<b>1</b>						<b>4</b>	<b>2</b>				
EB1,2,3 Mouzinho da Silveira	3	2	1						4	2				
EB1,2,3 Mouzinho da Silveira	3	2	1						4	2				

**1º CICLO DO ENSINO BÁSICO**  
**ENSINO REGULAR**

**MATRÍCULAS E APROVEITAMENTO POR ANO DE ESCOLARIDADE E POR SEXO**

**Rede Pública**

Desagregação por Ilha, por Unidade Orgânica e por Escola																
4º Ano																
	Matrículas						Transfer.		Transições				Retenções			
	1ª vez		2ª vez													
	M	F	M	F	M	F	M	F	M	F	M	F	M	F	M	F
Região:	1213	1220	69	52	26	37	1145	1173	109	62	2					
EB1 Roberto Ivens	89	78	6	7	2	3	81	75	12	7						
EB1/JI de São Pedro	25	23	3	3	1	2	20	18	7	6						
EB1/JI de Mariz	24	13	3	2			23	15	4							
EB1/JI de Lavramento	19	27					18	26	1	1						
EB1/JI de São Roque	21	15		2	1	1	20	16								
EB1 dos Aníffes	54	59	6	5	4	50	57	10	3							
EB1/JI Cardenal Humberto Medeiros	17	15	3	2	2	18	15	2								
EB1/JI Esg. José Córdão	9	9	1				9	8	1	1						
EB1/JI de Milagres	9	5		2	1	5	6	4								
EB1/JI de Outeiro	5	9	2	1			7	10								
EB1/JI de Covada	6	6			1	6	5									
EB1/JI de Refrã	8	15					5	13	3	2						
EB1 de Vila das Capelas	62	55		2	1	3	59	54	2							
EB1/JI João Francisco Cabral	4	4					4	4								
EB1/JI Manuel António de Vasconcelos	4	3					4	3								
EB1/JI de Vila das Capelas	14	18			1	1	13	17								
EB1/JI de Fesim da Luz	4	2					4	2								
EB1/JI Francisco José de Medeiros	3	6					3	6								
EB1/JI Padre António Nunes	6						6									
EB1/JI de Santa Bárbara	7	4		2	1	7	5									
EB1/JI de Santo António	10	6					8	6	2							
EB1/JI São Vicente Ferreira	5	11			1	5	10									
EB1/JI de Póvoas	5	1					5	1								
EB1 dos Gineiros	20	27			1	18	24	2	2							
EB1/JI de Candalaria	6	2					6	2								
EB1/JI Comendador Augusto José Dias	1	5					1	5								
EB1/JI Padre José Cabral Lindo	3	8					3	7	1							
EB1 Dr. Carlos Bettencourt Leça	5	3					3	3	2							
EB1/JI Padre José Gomes Pereira	5	9			1	5	7		1							
EB1 da Povoação	33	27	4	1	1	31	27	3	1							

**1º CICLO DO ENSINO BÁSICO**  
**ENSINO REGULAR**

**MATRÍCULAS E APROVEITAMENTO POR ANO DE ESCOLARIDADE E POR SEXO**

**Rede Pública**

	Desagregação por Ilha, por Unidade Orgânica e por Escola											
	4º Ano											
	Matrículas						Transfer.		Transições		Não Aproveit.	
	1ª vez		2ª vez				M	F	M	F	M	F
	M	F	M	F	M	F	M	F	M	F	M	F
<b>Região:</b>	1213	1220	69	52	26	37	1145	1173	109	62	2	
EB1/II Prof. José Fernando Leite	7						7					
EB1/II de Faial da Terra	2	2					2	2				
EB1/II de Lomba do Loução	3	3			1		3					
EB1/II Monsenhor João Maurício Amaral Ferreira	7	9	1	1			7	9	1	1		
EB1/II de Lomba do Boão	1	2	2				1	2	2			
EB1/II de Ribeira Quente	4	2					4	2				
EB1,2,3/II de Fozes	9	9	1				8	9	2			
EB1 da Maia	40	34	3	3	1		37	34	5	3		
EB1/II de Fozes da Ajuda	10	3	2	1			9	4	3			
EB1/II Prof. Amâncio da Câmara Leite	11	8	1				10	6	2	2		
EB1/II Prof. Manuel Jacinto da Ponte	8	8		2			8	9	1			
EB1/II Padre Dr. Ludolário da Câmara Moim	7	10			1		6	10				
EB1/II de São Brás	4	5					4	5				
EB1 de Rabo de Peixe	67	96	1		1	2	59	91	8	3		
EB1/II António Medeiros Frazão	3	2					2	2	1			
EB1/II Prof. António Augusto da Mota Frazão	7	16					6	16	1			
EB1/II António Tavares Torres	20	23					17	22	3	1		
EB1/II D. Paulo José Tavares	26	45			1	2	25	42	1			
EB1,2,3/II de Vila de Rabo de Peixe	11	10	1				9	9	3	1		
EB1 da Ribeira Grande	86	90	4	3	2	3	76	84	11	6	1	
EB1/II de Ribeirinha	17	19	1				15	18	3	1		
EB1/II Madre Teresa da Anunciada	17	12	2	3	1		11	12	6	3	1	
EB1/II de Santa Bárbara	4	13	1		1		3	13	1			
EB2 Gaspar Frutuoso	48	46			3		47	41	1	2		
EB3 de Vila Franca do Campo	56	50	1		2	2	54	48	1			
EB1/II Francisco de Medeiros Garçapa	10	8	1				11	8				
EB1/II Prof. António dos Santos Botelho	26	33			1	1	24	32	1			
EB1/II Padre Manuel Ernesto Ferreira	20	9			1	1	19	8				
EB1 de Ponta Garça	14	14	4	1			16	15	2			
EB1,2,3/II de Ponta Garça	14	14	4	1			16	15	2			

**1º CICLO DO ENSINO BÁSICO**  
**ENSINO REGULAR**

**MATRICULAS E APROVEITAMENTO POR ANO DE ESCOLARIDADE E POR SEXO**

**Rede Pública**

Desagregação por Ilha, por Unidade Orgânica e por Escola													
4º Ano													
	Matriculas				Transfer.		Transições		Reaproveit.		Desistências		
	1ª vez		2ª vez		M	F	M	F	M	F	M	F	
	M	F	M	F									
Região:	1213	1220	69	52	26	37	1145	1173	109	62	2		
	226	245	13	12	5	5	216	236	18	16			
Terceira													
EB1 de Angra do Heroísmo	61	59	1	3	1	1	56	57	6	4			
EB1/II de São João de Deus	6	6					6	5	1				
EB1/II de Ribeirinha	6	10					6	10					
EB1/II Infante D. Henrique	37	30					34	28	3	2			
EB1,2,3/II de Angra do Heroísmo	12	13	1	3	1	1	10	14	3	1			
EB1,2,3/II de Angra do Heroísmo	64	61	8	5	3	1	61	60	8	5			
EB1,2,3/II de Angra do Heroísmo	10	1					10	1					
EB1/II de Pico da Urze	2	2	1				2	2	1				
EB1/II de Cinco Ribeiras	1		1				1		1				
EB1/II de Dona Ribeiras	8	4					6	4	2				
EB1/II de Porto Santo	1	5					1	5					
EB1/II de Santa Bárbara	3	6	1	2	1	1	3	6		1			
EB1/II de São Bartolomeu dos Regatos	10	10	1	1			8	8	3	3			
EB1/II de São Mateus da Calheta	4	1		1			4	2					
EB1/II de Caniço	8	9	3		2		8	8	1	1			
EB1/II Prof. Maximino F. Rocha	17	23	1	1			18	24					
EB1,2,3/II S.E.A. Tomás de Borja	10	25					9	23	1	2			
EB1 Francisco Ferreira Drummond	5	12					4	10	1	2			
EB1,2,3/II de Vila de São Sebastião	5	13					5	13					
EB1/II de Porto Judeu	81	88	4	4	2	2	81	85	2	5			
EB1 da Praia da Vitória	1	10					1	8	2				
EB1/II de Agualva	6	2					6	2					
EB1/II de Cabo da Praia	7	8					7	6	2				
EB1/II de Fonte do Bastardo	7	9		1	1		6	9	1				
EB1/II Irmãos Goulart	4	7					4	7					
EB1/II de Aldeia Nova	3	4		1			3	5					
EB1/II de Base Aérea Nº 4	3	2					3	2					
EB1/II Padre Lino Vieira Fagundes	2	3	1				3	3					
EB1/II de Porto Martins	2	3					1	3					
EB1/II de Santa Lúcia	2	3					1	3	1				

**1º CICLO DO ENSINO BÁSICO**  
**ENSINO REGULAR**

**MATRÍCULAS E APROVEITAMENTO POR ANO DE ESCOLARIDADE E POR SEXO**

**Rede Pública**

Desagregação por Ilha, por Unidade Orgânica e por Escola													
4º Ano													
	Matrículas				Transfer.		Transições		Repetições			Desistências	
	1ª vez		2ª vez						Não Aproveit.		Faltas		
	M	F	M	F	M	F	M	F	M	F	M	F	
Região:	1213	1220	69	52	26	37	1145	1173	109	62	2		
EB1/II de Santa Rita	4	9	2	2	1	2	5	9					
EB1/II de São Brás	3	3					3	3					
EB1/II de Vila Nova	10	4					10	4					
EB1.2.3/II Francisco Omeiras da Câmara	29	24	1				29	24	1				
EB1 dos Bisceitos	10	12			1	1	9	11	1				
EB1/II de Alturas		6				1		5					
EB1/II de Ramalhão	2						2						
EB1.2.3/II de Escocelos	8	6					7	6	1				
Graciosa	26	15			1		24	15	1				
EBS da Graciosa	26	15			1		24	15	1				
EB1/II de Santa Cruz	11	6					10	6	1				
EB1/II de Guadalupe	3	2					3	2					
EB1/II de Luz	4	3			1		3	3					
EB1/II de Vila da Praia	8	4					8	4					
São Jorge	49	46	1		2	1	46	43	2	2			
EBS da Calheta	18	15					18	15					
EB1/II de Ribeira Seca	4	8					4	8					
EB1/II de Calheta	14	7					14	7					
EB1 de Vila do Topo	7	7					7	7					
EB1.2.3/II de Vila do Topo	7	7					7	7					
EBS de Velas	24	24	1		2	1	21	21	2	2			
EB1/II de Velas	16	19	1		1	1	14	17	2	1			
EB1/II de Santo Amaro	6	4					6	4					
EB1 de Urzelina	2	1			1		1	1		1			
Pico	63	63	2	2	2	2	56	58	7	5			
EBS das Lajes do Pico	19	16	1				16	14	4	2			
EB1/II Ponta da Ilha	4	9					4	7		2			
EB1.2.3/II S de Lajes do Pico	15	7	1				12	7	4				
EBS da Madalena	31	37	1	2	1	2	28	34	3	3			

**1º CICLO DO ENSINO BÁSICO**  
**ENSINO REGULAR**

**MATRÍCULAS E APROVEITAMENTO POR ANO DE ESCOLARIDADE E POR SEXO**

**Rede Pública**

Desagregação por Ilha, por Unidade Orgânica e por Escola													
4º Ano													
	Região:	Matrículas				Transfer.		Transições		Retenções		Desistências	
		1ª vez		2ª vez		M	F	M	F	M	F	M	F
		M	F	M	F								
		1213	1220	69	52	26	37	1145	1173	109	62	2	
EB1 de Candelária		2	4					2	3	1			
EB1/II de Bandeiras		1	5				1		4	1			
EB1/II de Criação Velha		5	2					5	2				
EB1 de São Mateus		5	2					4	2	1			
EB1,2,3 S. Cardenal Costa Nunes		18	24	1	2	1	1	17	23	1	2		
EB1 de São Roque do Pico		13	10			1		12	10				
EB1,2,3/II de São Roque do Pico		13	10			1		12	10				
Faial		72	53			1		70	52	1	1		
EB1 da Horta		72	53			1		70	52	1	1		
EB1,2 António José de Ávila		29	16			1		28	16				
EB1/II de Capelo e Praia do Norte		6	2					6	2				
EB1/II de Castelo Branco		8	2					8	2				
EB1/II de Cedros		2	5					2	5				
EB1/II de Feiteira		2	4					2	3		1		
EB1/II de Flamengos		10	5					9	5	1			
EB1/II de Vista Alegre, Manir e Conceição		7	8					7	8				
EB1/II de Pastelero		3	6					3	6				
EB1/II de Pedro Miguel		5	5					5	5				
Flores		19	10	4	3			20	11	3	2		
EB1 das Flores		19	10	4	3			20	11	3	2		
EB1/II de Ponta Delgada		3	1					2	1	1			
EB1,2/II das Lajes das Flores		6	4	2	2			7	6	1			
EB1,2,3/II S. Pê de Maurício de Freitas		10	5	2	1			11	5	1	1		
Corvo		1	2					1	1				
EB1 Mourão da Silveira		1	2					1	1				
EB1,2,3 Mourão da Silveira		1	2					1	1				

**1º CICLO DO ENSINO BÁSICO**  
**ENSINO REGULAR**

**MATRÍCULAS E APROVEITAMENTO POR SEXO**

Rede Privada													
Desagregação por Ilha, por Concelho, por Escola e por Ano de Escolaridade													
	Matrículas		NEEs		Transferências		Progressões		Retenções				
	M	F	M	F	M	F	M	F	n/Aprovaít	M	F	M	F
	Região:												
	463	470	9	10	6	9	456	460	1	1			
São Miguel	348	364	4	8	5	8	342	355	1	1			
Ponta Delgada	348	364	4	8	5	8	342	355	1	1			
Externato "A Passarada"	33	41	1				33	41					
1º Ano	11	15					11	15					
2º Ano	5	5					5	5					
3º Ano	6	10					6	10					
4º Ano	11	11	1				11	11					
Cooperativa de Ensino "A Colmeia"	85	101			1	1	1	83	99	1	1		
1º Ano	23	23			1	1		22	23				
2º Ano	20	27					1	19	25	1	1		
3º Ano	20	28						20	28				
4º Ano	22	23						22	23				
Colégio de São Francisco Xavier	100	95			3	1	1	99	94				
1º Ano	13	23						13	23				
2º Ano	20	19			2			20	19				
3º Ano	31	24						31	24				
4º Ano	36	29			1	1	1	35	28				
Colégio Gente de Palmo e Meio	23	17					1	22	17				
1º Ano	10	5					1	9	5				
2º Ano	4	2						4	2				
3º Ano	9	10						9	10				
Jardim Escola João de Deus	32	43			2		2	32	41				
1º Ano	7	12						7	12				
2º Ano	11	10			1		1	11	9				
3º Ano	7	11			1			7	11				
4º Ano	7	10					1	7	9				

**1º CICLO DO ENSINO BÁSICO**  
**ENSINO REGULAR**

**MATRÍCULAS E APROVEITAMENTO POR SEXO**

**Rede Privada**

Desagregação por Ilha, por Concelho, por Escola e por Ano de Escolaridade													
		Matrículas		NEEs		Transferências		Progressões		Retenções			
		M	F	M	F	M	F	M	F	n/Aprovait	M	F	Faltas
	Região:	463	470	9	10	6	9	456	460	1	1		
		75	67	3	2	2	4	73	63				
	1º Ano	22	19	1	1	1	1	22	18				
	2º Ano	30	16	1	1	1	1	29	16				
	3º Ano	6	10	1				6	10				
	4º Ano	17	22			1	3	16	19				
	Terceira	78	78	5	1			78	78				
	Angra do Heroísmo	78	78	5	1			78	78				
	Colégio de Santa Clara	78	78	5	1			78	78				
	1º Ano	18	17					18	17				
	2º Ano	19	24	1	1			19	24				
	3º Ano	21	20	1				21	20				
	4º Ano	20	17	3				20	17				
	Faial	37	28		1	1	1	36	27				
	Horta	37	28		1	1	1	36	27				
	Casa de Infância de Santo António	37	28		1	1	1	36	27				
	1º Ano	12	7			1		11	7				
	2º Ano	10	7					10	7				
	3º Ano	7	10		1		1	7	9				
	4º Ano	8	4					8	4				



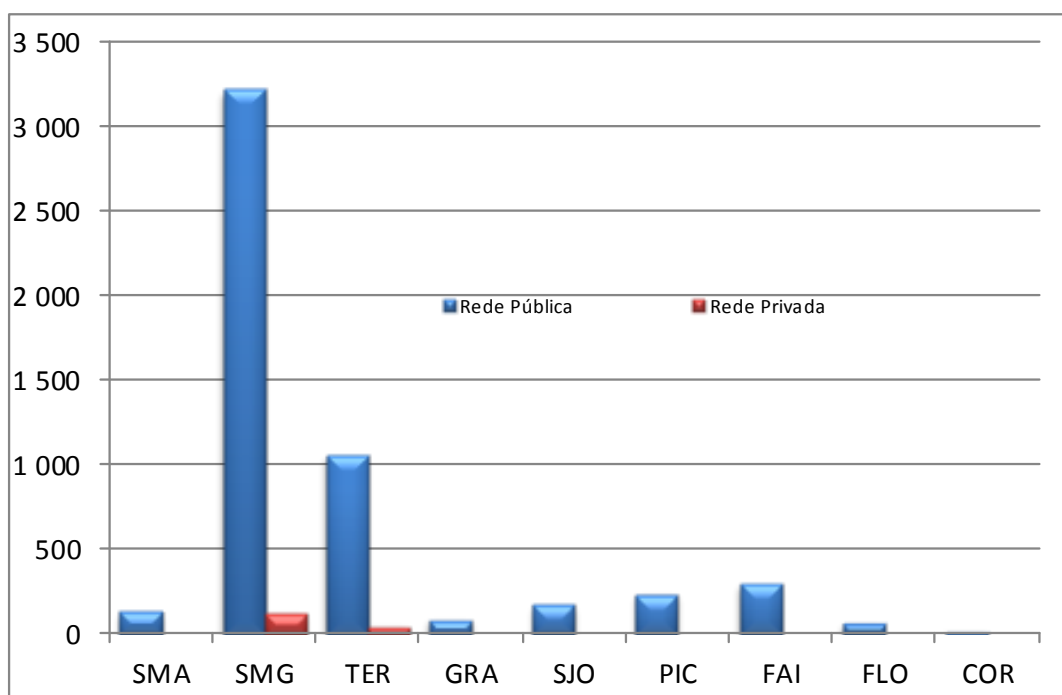
## 2.º CICLO DO ENSINO BÁSICO – ENSINO REGULAR

O ensino regular deste nível de escolaridade na rede privada é ministrado apenas, em três instituições particulares.

Na rede pública, esta modalidade de ensino é ministrada pelas Escolas Básicas Integradas, com ou sem o ensino secundário.

As vias e modalidades alternativas, no seu conjunto, representam um peso percentual de 9,2% neste nível de escolaridade.

**Alunos matriculados no 2.º Ciclo do ensino básico**  
(Ensino Regular)





**2º CICLO DO ENSINO BÁSICO****ENSINO REGULAR****MATRÍCULAS E APROVEITAMENTO POR ANO DE ESCOLARIDADE E POR SEXO****Rede Pública**

Desagregação por Ilha, por Unidade Orgânica e por Escola										
	5º Ano									
	Matrículas		Transferências		Transições		Retenções		Desist.	
	M	F	M	F	M	F	n/Aproveit	Faltas		
	M	F	M	F	M	F	M	F	M	F
Região:	1360	1334	34	37	1202	1235	115	62	9	
<b>Santa Maria</b>	36	40			36	40				
EBS de Santa Maria	36	40			36	40				
EB2,3/S Bento Rodrigues	36	40			36	40				
<b>São Miguel</b>	840	834	24	29	731	756	80	49	5	
EBI de Água de Pau	25	29			21	26	3	3	1	
EB1,2,3/II de Água de Pau	25	29			21	26	3	3	1	
EBI da Lagoa	54	53	1	3	46	46	6	4	1	
EB2 Padre João José do Amaral	54	53	1	3	46	46	6	4	1	
EBS do Nordeste	24	30		3	19	27	5			
EB2,3/S de Nordeste	24	30		3	19	27	5			
EBI Canto da Maia	136	99	3	3	114	85	19	11		
EB2 Canto da Maia	136	99	3	3	114	85	19	11		
EBI Roberto Ivens	180	159	6	3	172	153	2	3		
EB2 Roberto Ivens	180	159	6	3	172	153	2	3		
EBI dos Arrifes	55	65	4	4	49	59	2	2		
EB2,3 de Arrifes	55	65	4	4	49	59	2	2		
EBI de Vila das Capelas	48	56		2	41	51	7	3		
EB2,3 de Vila das Capelas	48	56		2	41	51	7	3		
EBI dos Ginetes	41	34	1	4	29	26	11	4		
EB2,3 de Ginetes	41	34	1	4	29	26	11	4		
EBS da Povoação	36	33	1	2	23	20	12	11		
EB1,2,3/II de Furnas	13	11		2	13	8		1		
EB2,3/S Maria Isabel do C. Medeiros	23	22	1		10	12	12	10		
EBI da Maia	34	36	1		31	36	2			
EB2,3 de Maia	34	36	1		31	36	2			
EBI de Rabo de Peixe	55	65	1	1	51	60	1	4	2	
EB1,2,3/II da Vila de Rabo de Peixe	55	65	1	1	51	60	1	4	2	
EBI da Ribeira Grande	88	98	2	1	81	94	5	3		
EB2 Gaspar Frutuoso	88	98	2	1	81	94	5	3		
EBS de Vila Franca do Campo	48	63	4	2	39	60	4	1	1	
EB2,3/S de Vila Franca do Campo	48	63	4	2	39	60	4	1	1	
EBI de Ponta Garça	16	14		1	15	13	1			
EB1,2,3/II de Ponta Garça	16	14		1	15	13	1			
<b>Terceira</b>	261	257	8	5	223	243	26	9	4	
EBI de Angra do Heroísmo	95	83	5	1	72	75	15	7	3	
EB1,2,3/II de Angra do Heroísmo	95	83	5	1	72	75	15	7	3	
EBS Tomás de Borba	49	54	2	1	42	53	4		1	
EB1,2,3/II/S/EA Tomás de Borba	49	54	2	1	42	53	4		1	
EBI Francisco Ferreira Drummond	27	17			27	17				

## 2º CICLO DO ENSINO BÁSICO

### ENSINO REGULAR

#### MATRÍCULAS E APROVEITAMENTO POR ANO DE ESCOLARIDADE E POR SEXO

Rede Pública

Desagregação por Ilha, por Unidade Orgânica e por Escola												
	5º Ano											
	Matrículas		Transferências		Transições		Retenções				Desist.	
	M	F	M	F	M	F	n/Aproveit		Faltas		M	F
Região:	1360	1334	34	37	1202	1235	115	62	9			
EB1,2,3/II de Vila de São Sebastião	27	17			27	17						
EBI da Praia da Vitória	80	82	1	1	72	79	7	2				
EB1,2,3/II Francisco Ornelas da Câmara	80	82	1	1	72	79	7	2				
EBI dos Biscoitos	10	21		2	10	19						
EB1,2,3/II de Biscoitos	10	21		2	10	19						
Graciosa	18	19			18	19						
EBS da Graciosa	18	19			18	19						
EB2,3/S de Santa Cruz da Graciosa	18	19			18	19						
São Jorge	58	40	1		55	40	2					
EBS da Calheta	16	10			16	10						
EB2,3/S Pde Manuel A. Cunha	16	10			16	10						
EBI de Vila do Topo	12	2			12	2						
EB1,2,3/II de Vila do Topo	12	2			12	2						
EBS de Velas	30	28	1		27	28	2					
EB2,3/S de Velas	30	28	1		27	28	2					
Pico	70	57	1	3	68	52	1	2				
EBS das Lajes do Pico	20	17			20	17						
EB1,2,3/II/S de Lajes do Pico	20	17			20	17						
EBS da Madalena	31	25	1	2	30	23						
EB1,2,3/S Cardeal Costa Nunes	31	25	1	2	30	23						
EBS de São Roque do Pico	19	15		1	18	12	1	2				
EB1,2,3/S/II de São Roque do Pico	19	15		1	18	12	1	2				
Faial	63	70			59	68	4	2				
EBI da Horta	63	70			59	68	4	2				
EB1,2 António José de Ávila	63	70			59	68	4	2				
Flores	11	16			9	16	2					
EBS das Flores	11	16			9	16	2					
EB1,2/II das Lajes das Flores	3	3			2	3	1					
EB1,2,3/II/S Pde Maurício de Freitas	8	13			7	13	1					
Corvo	3	1			3	1						
EBS Mouzinho da Silveira	3	1			3	1						
EB1,2,3/S Mouzinho da Silveira	3	1			3	1						

## 2º CICLO DO ENSINO BÁSICO

### ENSINO REGULAR

#### MATRÍCULAS E APROVEITAMENTO POR ANO DE ESCOLARIDADE E POR SEXO

Rede Pública

Desagregação por Ilha, por Unidade Orgânica e por Escola											
	6º Ano										
	Matrículas		Transferências		Transições		Retenções		Desist.		
	M	F	M	F	M	F	n/Aproveit	Faltas	M	F	
Região:	1377	1311	33	38	1231	1213	103	58	8	4	
<b>Santa Maria</b>	29	26	1		23	25	5	1			
EBS de Santa Maria	29	26	1		23	25	5	1			
EB2,3/S Bento Rodrigues	29	26	1		23	25	5	1			
<b>São Miguel</b>	839	807	17	30	747	741	69	36	4	2	
EBI de Água de Pau	17	17		1	15	14	2	2			
EB1,2,3/II de Água de Pau	17	17		1	15	14	2	2			
EBI da Lagoa	71	69	2	3	62	63	7	3			
EB2 Padre João José do Amaral	71	69	2	3	62	63	7	3			
EBS do Nordeste	29	19			27	19	2				
EB2,3/S de Nordeste	29	19			27	19	2				
EBI Canto da Maia	86	97	2	5	82	89	2	3			
EB2 Canto da Maia	86	97	2	5	82	89	2	3			
EBI Roberto Ivens	160	174	4	2	146	165	10	7			
EB2 Roberto Ivens	160	174	4	2	146	165	10	7			
EBI dos Arrifes	50	66		6	46	61	2	1			
EB2,3 de Arrifes	50	66		6	46	61	2	1			
EBI de Vila das Capelas	83	62		4	71	56	12	2			
EB2,3 de Vila das Capelas	83	62		4	71	56	12	2			
EBI dos Ginetes	28	30		3	21	23	7	4			
EB2,3 de Ginetes	28	30		3	21	23	7	4			
EBS da Povoação	42	34			35	29	7	4		1	
EB1,2,3/II de Fumas	7	10			6	9	1	1			
EB2,3/S Maria Isabel do C. Medeiros	35	24			29	20	6	3		1	
EBI da Maia	42	36			40	34	2	2			
EB2,3 de Maia	42	36			40	34	2	2			
EBI de Rabo de Peixe	75	63	3	2	61	54	7	6	4	1	
EB1,2,3/II da Vila de Rabo de Peixe	75	63	3	2	61	54	7	6	4	1	
EBI da Ribeira Grande	82	79	5	4	77	73		2			
EB2 Gaspar Frutuoso	82	79	5	4	77	73		2			
EBS de Vila Franca do Campo	50	40	1		42	40	7				
EB2,3/S de Vila Franca do Campo	50	40	1		42	40	7				
EBI de Ponta Garça	24	21			22	21	2				
EB1,2,3/II de Ponta Garça	24	21			22	21	2				
<b>Terceira</b>	289	271	9	5	251	246	25	18	4	2	
EBI de Angra do Heroísmo	95	101	5	1	72	86	15	12	3	2	
EB1,2,3/II de Angra do Heroísmo	95	101	5	1	72	86	15	12	3	2	
EBS Tomás de Borba	69	65	1	1	66	64	2				
EB1,2,3/II/S/EA Tomás de Borba	69	65	1	1	66	64	2				
EBI Francisco Ferreira Drummond	18	22			18	22					

**2º CICLO DO ENSINO BÁSICO****ENSINO REGULAR****MATRÍCULAS E APROVEITAMENTO POR ANO DE ESCOLARIDADE E POR SEXO****Rede Pública**

Desagregação por Ilha, por Unidade Orgânica e por Escola												
	6º Ano											
	Matrículas		Transferências		Transições		Retenções				Desist.	
	n/Aproveit	Faltas										
	M	F	M	F	M	F	M	F	M	F	M	F
Região:	1377	1311	33	38	1231	1213	103	58	8	4		
EB1,2,3/II de Vila de São Sebastião	18	22			18	22						
EBI da Praia da Vitória	97	68	2	2	87	60	8	6				
EB1,2,3/II Francisco Ornelas da Câmara	97	68	2	2	87	60	8	6				
EBI dos Biscoitos	10	15	1	1	8	14			1			
EB1,2,3/II de Biscoitos	10	15	1	1	8	14			1			
Graciosa	26	16	1		23	16	2					
EBS da Graciosa	26	16	1		23	16	2					
EB2,3/S de Santa Cruz da Graciosa	26	16	1		23	16	2					
São Jorge	40	35	1		39	34		1				
EBS da Calheta	13	7			13	7						
EB2,3/S Pde Manuel A. Cunha	13	7			13	7						
EBI de Vila do Topo	7	6			7	6						
EB1,2,3/II de Vila do Topo	7	6			7	6						
EBS de Velas	20	22	1		19	21		1				
EB2,3/S de Velas	20	22	1		19	21		1				
Pico	60	54	4	2	55	52	1					
EBS das Lajes do Pico	11	11			11	11						
EB1,2,3/II/S de Lajes do Pico	11	11			11	11						
EBS da Madalena	36	26	2	2	33	24	1					
EB1,2,3/S Cardeal Costa Nunes	36	26	2	2	33	24	1					
EBS de São Roque do Pico	13	17	2		11	17						
EB1,2,3/S/II de São Roque do Pico	13	17	2		11	17						
Faial	79	81			78	80	1	1				
EBI da Horta	79	81			78	80	1	1				
EB1,2 António José de Ávila	79	81			78	80	1	1				
Flores	13	19		1	13	18						
EBS das Flores	13	19		1	13	18						
EB1,2/II das Lajes das Flores	4	5			4	5						
EB1,2,3/II/S Pde Maurício de Freitas	9	14		1	9	13						
Corvo	2	2			2	1		1				
EBS Mouzinho da Silveira	2	2			2	1		1				
EB1,2,3/S Mouzinho da Silveira	2	2			2	1		1				

## 2º CICLO DO ENSINO BÁSICO

### ENSINO REGULAR

#### MATRÍCULAS E APROVEITAMENTO POR SEXO

Rede Privada													
Desagregação por Ilha, por Concelho, por Escola e por Ano de Escolaridade													
		Matrículas		NEEs		Transf.		Progressões		Retenções			
										n/Aproveit		Faltas	
		M	F	M	F	M	F	M	F	M	F	M	F
Região:		99	75	9	5	6	6	93	69				
São Miguel		82	51	8	2	6	6	76	45				
Ponta Delgada		82	51	8	2	6	6	76	45				
Colégio de São Francisco Xavier		16	13	1	1			16	13				
5º Ano		5	8	1	1			5	8				
6º Ano		11	5					11	5				
Jardim Escola João de Deus		3	6					3	6				
5º Ano		3	6					3	6				
Colégio do Castanheiro		63	32	7	1	6	6	57	26				
5º Ano		32	14	3	1	1	1	31	13				
6º Ano		31	18	4		5	5	26	13				
Terceira		17	24	1	3			17	24				
Angra do Heroísmo		17	24	1	3			17	24				
Colégio de Santa Clara		17	24	1	3			17	24				
5º Ano		7	11		2			7	11				
6º Ano		10	13	1	1			10	13				



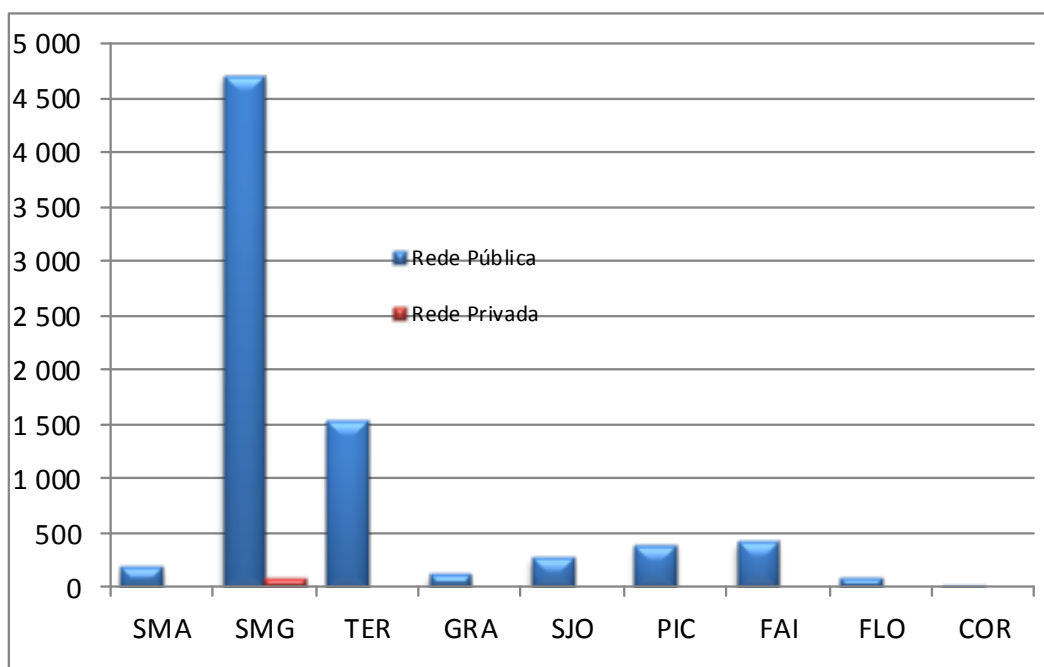


### 3.º CICLO DO ENSINO BÁSICO – ENSINO REGULAR

Neste nível de escolaridade, esta modalidade de ensino é ministrada nas escolas da rede pública (Básicas Integradas e Secundárias), à exceção da ilha de S. Miguel que oferece este nível de escolaridade na rede privada.

As vias e modalidades alternativas, no seu conjunto, representam um peso percentual de 20,2% neste nível de ensino.

**Alunos matriculados no 3.º Ciclo do ensino básico**  
(Ensino Regular)





## 3º CICLO DO ENSINO BÁSICO

## ENSINO REGULAR

## MATRÍCULAS E APROVEITAMENTO POR ANO DE ESCOLARIDADE E POR SEXO

## Rede Pública

Desagregação por Ilha, por Unidade Orgânica e por Escola												
	7º Ano											
	Matrículas		Transferências		Transições		Retenções				Desist.	
	M	F	M	F	M	F	n/Aproveit	Faltas	M	F	M	F
Região:	1471	1428	45	42	1119	1189	283	184	21	12	3	1
<b>Santa Maria</b>	23	30	2		20	28	1	2				
EBS de Santa Maria	23	30	2		20	28	1	2				
EB2,3/S Bento Rodrigues	23	30	2		20	28	1	2				
<b>São Miguel</b>	875	909	21	21	642	751	199	127	10	9	3	1
ES da Lagoa	70	74		1	64	67	6	6				
ES da Lagoa	70	74		1	64	67	6	6				
EBI de Água de Pau	22	35	1		17	30	4	5				
EB1,2,3/II de Água de Pau	22	35	1		17	30	4	5				
EBS do Nordeste	21	27	3	1	11	25	7	1				
EB2,3/S de Nordeste	21	27	3	1	11	25	7	1				
ES Antero de Quental	81	82		2	73	73	8	7				
ES Antero de Quental	81	82		2	73	73	8	7				
ES Domingos Rebelo	161	144	5	7	130	114	26	23				
ES Domingos Rebelo	161	144	5	7	130	114	26	23				
ES das Laranjeiras	63	60		2	45	37	11	17	7	4		
ES das Laranjeiras	63	60		2	45	37	11	17	7	4		
EBI dos Arrifes	62	60	2	2	39	53	21	5				
EB2,3 de Arrifes	62	60	2	2	39	53	21	5				
EBI de Vila das Capelas	63	62	1		43	52	19	10				
EB2,3 de Vila das Capelas	63	62	1		43	52	19	10				
EBI dos Ginetes	26	29		1	15	23	11	5				
EB2,3 de Ginetes	26	29		1	15	23	11	5				
EBS da Povoação	52	56	1		28	39	22	17	1			
EB1,2,3/II de Furnas	22	19			11	11	11	8				
EB2,3/S Maria Isabel do C. Medeiros	30	37	1		17	28	11	9	1			
ES da Ribeira Grande	79	104	3	2	54	88	22	14				
ES da Ribeira Grande	79	104	3	2	54	88	22	14				
EBI da Maia	54	48	1	1	39	46	13		1	1		
EB2,3 de Maia	54	48	1	1	39	46	13		1	1		
EBI de Rabo de Peixe	62	75	3	1	46	59	11	10		4	2	1
EB1,2,3/II da Vila de Rabo de Peixe	62	75	3	1	46	59	11	10		4	2	1
EBS de Vila Franca do Campo	44	41	1	1	24	33	17	7	1		1	
EB2,3/S de Vila Franca do Campo	44	41	1	1	24	33	17	7	1		1	
EBI de Ponta Garça	15	12			14	12	1					
EB1,2,3/II de Ponta Garça	15	12			14	12	1					
<b>Terceira</b>	296	250	14	11	242	205	30	31	10	3		
ES Jerónimo Emiliano de Andrade	50	18	2	1	46	17			2			
ES Jerónimo Emiliano de Andrade	50	18	2	1	46	17			2			
EBI de Angra do Heroísmo	50	49	3	2	37	38	8	9	2			

**3º CICLO DO ENSINO BÁSICO**  
**ENSINO REGULAR**
**MATRÍCULAS E APROVEITAMENTO POR ANO DE ESCOLARIDADE E POR SEXO**
**Rede Pública**

Desagregação por Ilha, por Unidade Orgânica e por Escola												
	7º Ano											
	Matrículas		Transferências		Transições		Retenções				Desist.	
	M	F	M	F	M	F	M	F	M	F	M	F
Região:	1471	1428	45	42	1119	1189	283	184	21	12	3	1
EB1,2,3/II de Angra do Heroísmo	50	49	3	2	37	38	8	9	2			
EBS Tomás de Borba	78	50	6		60	43	6	4	6	3		
EB1,2,3/II/S/EA Tomás de Borba	78	50	6		60	43	6	4	6	3		
EBI Francisco Ferreira Drummond	20	21		1	19	19	1	1				
EB1,2,3/II de Vila de São Sebastião	20	21		1	19	19	1	1				
ES Vitorino Nemésio	43	46	2	4	34	33	7	9				
ES Vitorino Nemésio	43	46	2	4	34	33	7	9				
EBI da Praia da Vitória	38	49	1	2	33	42	4	5				
EB1,2,3/II Francisco Ornelas da Câmara	38	49	1	2	33	42	4	5				
EBI dos Biscoitos	17	17		1	13	13	4	3				
EB1,2,3/II de Biscoitos	17	17		1	13	13	4	3				
Graciosa	21	26		3	13	20	8	3				
EBS da Graciosa	21	26		3	13	20	8	3				
EB2,3/S de Santa Cruz da Graciosa	21	26		3	13	20	8	3				
São Jorge	39	38	1		34	36	3	2	1			
EBS da Calheta	12	12			9	11	2	1	1			
EB2,3/S Pde Manuel A. Cunha	12	12			9	11	2	1	1			
EBI de Vila do Topo	10	7	1		8	7	1					
EB1,2,3/II de Vila do Topo	10	7	1		8	7	1					
EBS de Velas	17	19			17	18		1				
EB2,3/S de Velas	17	19			17	18		1				
Pico	94	59	3		79	56	12	3				
EBS das Lajes do Pico	34	17			27	17	7					
EB1,2,3/II/S de Lajes do Pico	34	17			27	17	7					
EBS da Madalena	38	28	2		34	26	2	2				
EB1,2,3/S Cardeal Costa Nunes	38	28	2		34	26	2	2				
EBS de São Roque do Pico	22	14	1		18	13	3	1				
EB1,2,3/S/II de São Roque do Pico	22	14	1		18	13	3	1				
Faial	95	88	2	6	77	73	16	9				
ES Manuel de Arriaga	95	88	2	6	77	73	16	9				
ES Manuel de Arriaga	95	88	2	6	77	73	16	9				
Flores	23	26	2	1	7	18	14	7				
EBS das Flores	23	26	2	1	7	18	14	7				
EB1,2,3/II/S Pde Maurício de Freitas	23	26	2	1	7	18	14	7				
Corvo	5	2			5	2						
EBS Mouzinho da Silveira	5	2			5	2						
EB1,2,3/S Mouzinho da Silveira	5	2			5	2						

## 3º CICLO DO ENSINO BÁSICO

## ENSINO REGULAR

## MATRÍCULAS E APROVEITAMENTO POR ANO DE ESCOLARIDADE E POR SEXO

## Rede Pública

Desagregação por Ilha, por Unidade Orgânica e por Escola												
	8º Ano											
	Matrículas		Transferências		Transições		Retenções				Desist.	
	M	F	M	F	M	F	n/Aproveit		Faltas		M	F
Região:	1236	1376	22	23	1047	1248	157	98	8	4	2	3
<b>Santa Maria</b>	30	40			29	40	1					
EBS de Santa Maria	30	40			29	40	1					
EB2,3/S Bento Rodrigues	30	40			29	40	1					
<b>São Miguel</b>	753	831	14	14	619	751	113	61	5	2	2	3
ES da Lagoa	66	92		2	57	86	8	3			1	1
ES da Lagoa	66	92		2	57	86	8	3			1	1
EBI de Água de Pau	27	22	1	1	25	21	1					
EB1,2,3/II de Água de Pau	27	22	1	1	25	21	1					
EBS do Nordeste	35	30			27	26	8	4				
EB2,3/S de Nordeste	35	30			27	26	8	4				
ES Antero de Quental	85	112	2	2	73	103	10	7				
ES Antero de Quental	85	112	2	2	73	103	10	7				
ES Domingos Rebelo	127	126	3		108	119	16	7				
ES Domingos Rebelo	127	126	3		108	119	16	7				
ES das Laranjeiras	36	58	1	1	34	56	1			1		
ES das Laranjeiras	36	58	1	1	34	56	1			1		
EBI dos Arrifes	48	43	2		41	42	5	1				
EB2,3 de Arrifes	48	43	2		41	42	5	1				
EBI de Vila das Capelas	44	60		1	34	51	10	8				
EB2,3 de Vila das Capelas	44	60		1	34	51	10	8				
EBI dos Ginetes	33	36	2	2	21	26	10	8				
EB2,3 de Ginetes	33	36	2	2	21	26	10	8				
EBS da Povoação	22	30		1	15	26	7	3				
EB1,2,3/II de Furnas	10	12		1	5	9	5	2				
EB2,3/S Maria Isabel do C. Medeiros	12	18			10	17	2	1				
ES da Ribeira Grande	77	87		1	56	73	21	13				
ES da Ribeira Grande	77	87		1	56	73	21	13				
EBI da Maia	37	27		1	32	26	4		1			
EB2,3 de Maia	37	27		1	32	26	4		1			
EBI de Rabo de Peixe	49	44	3	2	34	36	7	4	4	1	1	1
EB1,2,3/II de Vila de Rabo de Peixe	49	44	3	2	34	36	7	4	4	1	1	1
EBS de Vila Franca do Campo	45	42			40	39	5	3				
EB2,3/S de Vila Franca do Campo	45	42			40	39	5	3				
EBI de Ponta Garça	22	22			22	21						1
EB1,2,3/II de Ponta Garça	22	22			22	21						1
<b>Terceira</b>	243	278	7	6	207	248	26	22	3	2		
ES Jerónimo Emiliano de Andrade	40	51	4	2	32	45	3	3	1	1		
ES Jerónimo Emiliano de Andrade	40	51	4	2	32	45	3	3	1	1		
EBI de Angra do Heroísmo	37	37			31	34	5	3	1			

## 3º CICLO DO ENSINO BÁSICO

## ENSINO REGULAR

## MATRÍCULAS E APROVEITAMENTO POR ANO DE ESCOLARIDADE E POR SEXO

## Rede Pública

Desagregação por Ilha, por Unidade Orgânica e por Escola												
	8º Ano											
	Matrículas		Transferências		Transições		Retenções				Desist.	
	M	F	M	F	M	F	n/Aproveit		Faltas		M	F
Região:	1236	1376	22	23	1047	1248	157	98	8	4	2	3
EB1,2,3/II de Angra do Heroísmo	37	37			31	34	5	3	1			
EBS Tomás de Borba	46	68	1	1	41	61	3	5	1	1		
EB1,2,3/II/S/EA Tomás de Borba	46	68	1	1	41	61	3	5	1	1		
EBI Francisco Ferreira Drummond	22	25			21	25	1					
EB1,2,3/II de Vila de São Sebastião	22	25			21	25	1					
ES Vitorino Nemésio	61	53	1	3	56	46	4	4				
ES Vitorino Nemésio	61	53	1	3	56	46	4	4				
EBI da Praia da Vitória	28	31	1		21	28	6	3				
EB1,2,3/II Francisco Ornelas da Câmara	28	31	1		21	28	6	3				
EBI dos Biscoitos	9	13			5	9	4	4				
EB1,2,3/II de Biscoitos	9	13			5	9	4	4				
Graciosa	18	21			17	21	1					
EBS da Graciosa	18	21			17	21	1					
EB2,3/S de Santa Cruz da Graciosa	18	21			17	21	1					
São Jorge	51	62		1	47	56	4	5				
EBS da Calheta	13	23		1	13	19		3				
EB2,3/S Pde Manuel A. Cunha	13	23		1	13	19		3				
EBI de Vila do Topo	6	12			5	11	1	1				
EB1,2,3/II de Vila do Topo	6	12			5	11	1	1				
EBS de Velas	32	27			29	26	3	1				
EB2,3/S de Velas	32	27			29	26	3	1				
Pico	41	74		2	37	70	4	2				
EBS das Lajes do Pico	14	18		1	14	17						
EB1,2,3/II/S de Lajes do Pico	14	18		1	14	17						
EBS da Madalena	21	40			17	38	4	2				
EB1,2,3/S Cardeal Costa Nunes	21	40			17	38	4	2				
EBS de São Roque do Pico	6	16		1	6	15						
EB1,2,3/S/II de São Roque do Pico	6	16		1	6	15						
Faial	83	60			75	58	8	2				
ES Manuel de Arriaga	83	60			75	58	8	2				
ES Manuel de Arriaga	83	60			75	58	8	2				
Flores	16	8	1		15	3		5				
EBS das Flores	16	8	1		15	3		5				
EB1,2,3/II/S Pde Maurício de Freitas	16	8	1		15	3		5				
Corvo	1	2			1	1		1				
EBS Mouzinho da Silveira	1	2			1	1		1				
EB1,2,3/S Mouzinho da Silveira	1	2			1	1		1				

**3º CICLO DO ENSINO BÁSICO****ENSINO REGULAR****MATRÍCULAS E APROVEITAMENTO POR ANO DE ESCOLARIDADE E POR SEXO****Rede Pública**

Desagregação por Ilha, por Unidade Orgânica e por Escola												
	9º Ano											
	Matrículas		Transferências		Transições		Retenções				Desist.	
	M	F	M	F	M	F	n/Aproveit		Faltas		M	F
Região:	1153	1246	14	22	1013	1122	118	92	4	4	4	6
<b>Santa Maria</b>	38	33			33	32	5	1				
EBS de Santa Maria	38	33			33	32	5	1				
EB2,3/S Bento Rodrigues	38	33			33	32	5	1				
<b>São Miguel</b>	693	732	8	9	605	664	72	49	4	4	4	6
ES da Lagoa	57	84	1	1	52	72	2	8			2	3
ES da Lagoa	57	84	1	1	52	72	2	8			2	3
EBI de Água de Pau	21	22			19	21	2					1
EB1,2,3/II de Água de Pau	21	22			19	21	2					1
EBS do Nordeste	30	29			25	28	5	1				
EB2,3/S de Nordeste	30	29			25	28	5	1				
ES Antero de Quental	108	96			100	89	7	6	1	1		
ES Antero de Quental	108	96			100	89	7	6	1	1		
ES Domingos Rebelo	88	115	2	2	69	104	17	9				
ES Domingos Rebelo	88	115	2	2	69	104	17	9				
ES das Laranjeiras	57	42	1	2	43	33	9	3	2	3	2	1
ES das Laranjeiras	57	42	1	2	43	33	9	3	2	3	2	1
EBI dos Arrifes	26	51	1		23	49	2	2				
EB2,3 de Arrifes	26	51	1		23	49	2	2				
EBI de Vila das Capelas	55	51	1		43	47	11	4				
EB2,3 de Vila das Capelas	55	51	1		43	47	11	4				
EBI dos Ginetes	17	21	1		15	19	1	2				
EB2,3 de Ginetes	17	21	1		15	19	1	2				
EBS da Povoação	19	31		1	18	30	1					
EB1,2,3/II de Furnas	7	12		1	6	11	1					
EB2,3/S Maria Isabel do C. Medeiros	12	19			12	19						
ES da Ribeira Grande	73	75			71	73	2	2				
ES da Ribeira Grande	73	75			71	73	2	2				
EBI da Maia	35	25			33	25	1		1			
EB2,3 de Maia	35	25			33	25	1		1			
EBI de Rabo de Peixe	47	42		2	42	34	5	5				1
EB1,2,3/II da Vila de Rabo de Peixe	47	42		2	42	34	5	5				1
EBS de Vila Franca do Campo	43	33		1	39	27	4	5				
EB2,3/S de Vila Franca do Campo	43	33		1	39	27	4	5				
EBI de Ponta Garça	17	15	1		13	13	3	2				
EB1,2,3/II de Ponta Garça	17	15	1		13	13	3	2				
<b>Terceira</b>	246	264	3	7	222	236	21	21				
ES Jerónimo Emiliano de Andrade	68	75		3	60	63	8	9				
ES Jerónimo Emiliano de Andrade	68	75		3	60	63	8	9				
EBS Tomás de Borja	49	52		2	47	47	2	3				

**3º CICLO DO ENSINO BÁSICO****ENSINO REGULAR****MATRÍCULAS E APROVEITAMENTO POR ANO DE ESCOLARIDADE E POR SEXO****Rede Pública**

Desagregação por Ilha, por Unidade Orgânica e por Escola												
	9º Ano											
	Matrículas		Transferências		Transições		Retenções				Desist.	
	M	F	M	F	M	F	n/Aproveit	Faltas	M	F	M	F
Região:	1153	1246	14	22	1013	1122	118	92	4	4	4	6
EB1,2,3/II/S/EA Tomás de Borja	49	52		2	47	47	2	3				
EBI Francisco Ferreira Drummond	23	28			23	27		1				
EB1,2,3/II de Vila de São Sebastião	23	28			23	27		1				
ES Vitorino Nemésio	98	93	3	2	84	83	11	8				
ES Vitorino Nemésio	98	93	3	2	84	83	11	8				
EBI dos Biscoitos	8	16			8	16						
EB1,2,3/II de Biscoitos	8	16			8	16						
Graciosa	12	26			12	26						
EBS da Graciosa	12	26			12	26						
EB2,3/S de Santa Cruz da Graciosa	12	26			12	26						
São Jorge	45	43			41	41	4	2				
EBS da Calheta	14	8			12	8	2					
EB2,3/S Pde Manuel A. Cunha	14	8			12	8	2					
EBI de Vila do Topo	7	5			6	5	1					
EB1,2,3/II de Vila do Topo	7	5			6	5	1					
EBS de Velas	24	30			23	28	1	2				
EB2,3/S de Velas	24	30			23	28	1	2				
Pico	54	70	2		50	67	4	1				
EBS das Lajes do Pico	18	22			16	21	2	1				
EB1,2,3/II/S de Lajes do Pico	18	22			16	21	2	1				
EBS da Madalena	24	36		2	22	34	2					
EB1,2,3/S Cardeal Costa Nunes	24	36		2	22	34	2					
EBS de São Roque do Pico	12	12			12	12						
EB1,2,3/S/II de São Roque do Pico	12	12			12	12						
Faial	42	64	3	2	29	45	10	17				
ES Manuel de Arriaga	42	64	3	2	29	45	10	17				
ES Manuel de Arriaga	42	64	3	2	29	45	10	17				
Flores	17	11		2	15	8	2	1				
EBS das Flores	17	11		2	15	8	2	1				
EB1,2,3/II/S Pde Maurício de Freitas	17	11		2	15	8	2	1				
Corvo	6	3			6	3						
EBS Mouzinho da Silveira	6	3			6	3						
EB1,2,3/S Mouzinho da Silveira	6	3			6	3						



**3º CICLO DO ENSINO BÁSICO**  
**ENSINO REGULAR**

**MATRÍCULAS E APROVEITAMENTO POR SEXO**

**Rede Privada**

Desagregação por Ilha, por Concelho, por Escola e por Ano de Escolaridade											
	Matriculas		NEEs		Transfer.		Progressões		Retenções		
	M	F	M	F	M	F	M	F	n/Aproveit	Faltas	
Região:	46	54	2	5	7	6	36	48	3		
São Miguel	46	54	2	5	7	6	36	48	3		
Ponta Delgada	46	54	2	5	7	6	36	48	3		
Colégio do Castanheiro	46	54	2	5	7	6	36	48	3		
7º Ano	17	20		3	3	1	14	19			
8º Ano	13	18	2	2		3	13	15			
9º Ano	16	16			4	2	9	14	3		



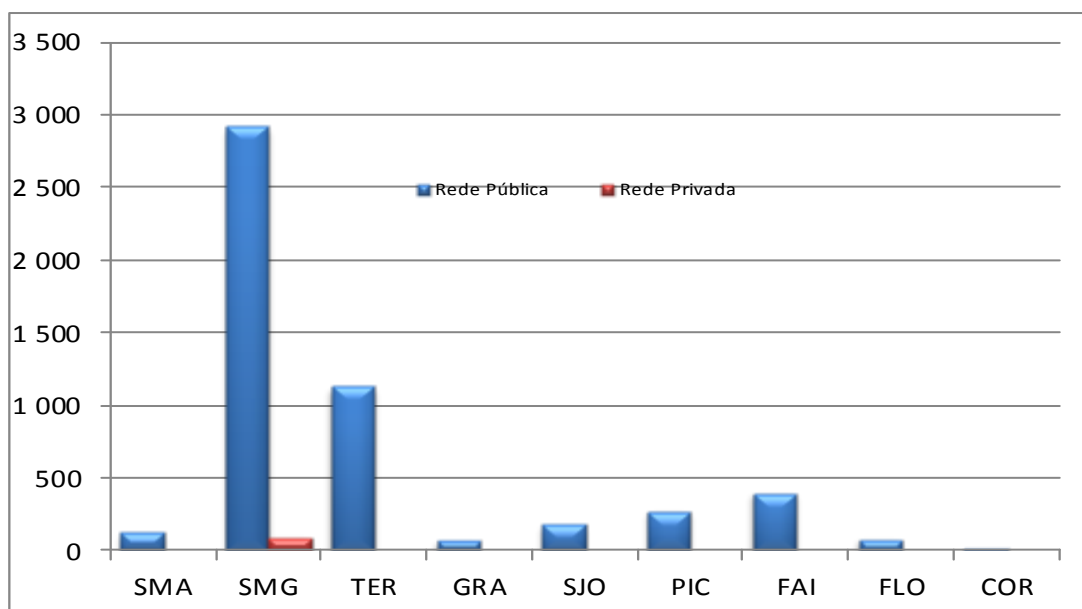
## ENSINO SECUNDÁRIO – ENSINO REGULAR

Neste nível de escolaridade, esta modalidade de ensino é ministrada nas escolas da rede pública (Básicas Integradas e Secundárias), à exceção da ilha de S. Miguel que oferece este nível de escolaridade na rede privada, representando apenas 1,7% do total de matrículas.

A relação de feminilidade neste nível de ensino é de 56,4%.

### Alunos matriculados no ensino secundário

(Ensino Regular)





**ENSINO SECUNDÁRIO - CURSOS CIENTÍFICO-HUMANÍSTICOS****ENSINO REGULAR****MATRÍCULAS E APROVEITAMENTO POR ANO DE ESCOLARIDADE E POR SEXO****Rede Pública**

Desagregação por Ilha, por Unidade Orgânica e por Escola												
	10º Ano											
	Matrículas		Transferências		Transições		Retenções		Desistências		NEEs	
	M	F	M	F	M	F	M	F	M	F	M	F
Região:	966	1103	89	85	611	814	241	181	25	23	19	12
<b>Santa Maria</b>	26	25	1	2	20	21	5	2			1	
EBS de Santa Maria	26	25	1	2	20	21	5	2			1	
EB2,3/S Bento Rodrigues	26	25	1	2	20	21	5	2			1	
<b>São Miguel</b>	545	625	37	45	357	460	143	114	8	6	7	4
ES da Lagoa	46	54	2	2	19	37	24	13	1	2	1	1
ES da Lagoa	46	54	2	2	19	37	24	13	1	2	1	1
EBS do Nordeste	14	17			14	17						
EB2,3/S de Nordeste	14	17			14	17						
ES Antero de Quental	150	179	13	16	91	128	44	34	2	1	6	2
ES Antero de Quental	150	179	13	16	91	128	44	34	2	1	6	2
ES Domingos Rebelo	187	169	15	12	142	129	30	27		1		
ES Domingos Rebelo	187	169	15	12	142	129	30	27		1		
ES das Laranjeiras	18	29			8	18	8	11	2			
ES das Laranjeiras	18	29			8	18	8	11	2			
EBS da Povoação	18	24			9	16	8	7	1	1		1
EB2,3/S Maria Isabel do C. Medeiros	18	24			9	16	8	7	1	1		1
ES da Ribeira Grande	76	114	6	13	52	88	18	13				
ES da Ribeira Grande	76	114	6	13	52	88	18	13				
EBS de Vila Franca do Campo	36	39	1	2	22	27	11	9	2	1		
EB2,3/S de Vila Franca do Campo	36	39	1	2	22	27	11	9	2	1		
<b>Terceira</b>	212	242	38	31	129	173	36	31	9	7	6	3
ES Jerónimo Emiliano de Andrade	74	98	11	3	48	78	13	16	2	1	4	2
ES Jerónimo Emiliano de Andrade	74	98	11	3	48	78	13	16	2	1	4	2
EBS Tomás de Borja	43	53	7	6	22	35	10	7	4	5		
EB1,2,3/I/S/EA Tomás de Borja	43	53	7	6	22	35	10	7	4	5		
ES Vitorino Nemésio	95	91	20	22	59	60	13	8	3	1	2	1
ES Vitorino Nemésio	95	91	20	22	59	60	13	8	3	1	2	1
<b>Graciosa</b>	14	16	2	4	12	11		1				
EBS da Graciosa	14	16	2	4	12	11		1				
EB2,3/S de Santa Cruz da Graciosa	14	16	2	4	12	11		1				
<b>São Jorge</b>	27	31	1		21	28	5	3				
EBS da Calheta	11	11			7	10	4	1				
EB2,3/S Pde Manuel A. Cunha	11	11			7	10	4	1				
EBS de Velas	16	20	1		14	18	1	2				
EB2,3/S de Velas	16	20	1		14	18	1	2				
<b>Pico</b>	37	57	4	2	23	50	10	5				
EBS das Lajes do Pico	9	19			7	18	2	1				
EB1,2,3/I/S de Lajes do Pico	9	19			7	18	2	1				

**ENSINO SECUNDÁRIO - CURSOS CIENTÍFICO-HUMANÍSTICOS**  
**ENSINO REGULAR**

**MATRÍCULAS E APROVEITAMENTO POR ANO DE ESCOLARIDADE E POR SEXO**

**Rede Pública**

Desagregação por Ilha, por Unidade Orgânica e por Escola												
	10º Ano											
	Matrículas		Transferências		Transições		Retenções		Desistências		NEEs	
	M	F	M	F	M	F	M	F	M	F	M	F
Região:	966	1103	89	85	611	814	241	181	25	23	19	12
EBS da Madalena	24	30	3	2	15	26	6	2				
EB1,2,3/S Cardeal Costa Nunes	24	30	3	2	15	26	6	2				
EBS de São Roque do Pico	4	8	1		1	6	2	2				
EB1,2,3/S/II de São Roque do Pico	4	8	1		1	6	2	2				
Faial	83	87	1	1	40	53	34	23	8	10	5	5
ES Manuel de Arriaga	83	87	1	1	40	53	34	23	8	10	5	5
ES Manuel de Arriaga	83	87	1	1	40	53	34	23	8	10	5	5
Flores	20	19	4		9	17	7	2				
EBS das Flores	20	19	4		9	17	7	2				
EB1,2,3/II/S Pde Maurício de Freitas	20	19	4		9	17	7	2				
Corvo	2	1	1			1	1					
EBS Mouzinho da Silveira	2	1	1			1	1					
EB1,2,3/S Mouzinho da Silveira	2	1	1			1	1					

**ENSINO SECUNDÁRIO - CURSOS CIENTÍFICO-HUMANÍSTICOS**  
**ENSINO REGULAR**
**MATRÍCULAS E APROVEITAMENTO POR ANO DE ESCOLARIDADE E POR SEXO**
**Rede Pública**

Desagregação por Ilha, por Unidade Orgânica e por Escola												
	11º Ano											
	Matrículas		Transferências		Transições		Retenções		Desistências		NEEs	
	M	F	M	F	M	F	M	F	M	F	M	F
Região:	649	928	14	34	523	783	90	83	22	28	7	5
<b>Santa Maria</b>	18	24	1	1	15	19	1	2	3			
EBS de Santa Maria	18	24	1	1	15	19	1	2	3			
EB2,3/S Bento Rodrigues	18	24	1	1	15	19		1	2	3		
<b>São Miguel</b>	355	498	7	12	298	426	41	44	9	16	2	
ES da Lagoa	32	42	1	1	28	32	2	9	1			
ES da Lagoa	32	42	1	1	28	32	2	9	1			
EBS do Nordeste	12	16			10	12	2	4				
EB2,3/S de Nordeste	12	16			10	12	2	4				
ES Antero de Quental	88	154	2	9	72	123	12	15	2	7	1	
ES Antero de Quental	88	154	2	9	72	123	12	15	2	7	1	
ES Domingos Rebelo	116	147	3		113	143			4			
ES Domingos Rebelo	116	147	3		113	143			4			
ES das Laranjeiras	15	23			8	17	5	4	2	2		
ES das Laranjeiras	15	23			8	17	5	4	2	2		
EBS da Povoação	22	21			17	17	2	1	3	3	1	
EB2,3/S Maria Isabel do C. Medeiros	22	21			17	17	2	1	3	3	1	
ES da Ribeira Grande	47	68	1	2	37	59	9	7				
ES da Ribeira Grande	47	68	1	2	37	59	9	7				
EBS de Vila Franca do Campo	23	27			13	23	9	4	1			
EB2,3/S de Vila Franca do Campo	23	27			13	23	9	4	1			
<b>Terceira</b>	147	208	5	12	113	171	27	21	2	4	3	2
ES Jerónimo Emiliano de Andrade	65	76	3	2	46	68	14	6	2		2	
ES Jerónimo Emiliano de Andrade	65	76	3	2	46	68	14	6	2		2	
EBS Tomás de Borja	36	47			35	39	1	5		3		
EB1,2,3/JL/S/EA Tomás de Borja	36	47			35	39	1	5		3		
ES Vitorino Nemésio	46	85	2	10	32	64	12	10		1	1	2
ES Vitorino Nemésio	46	85	2	10	32	64	12	10		1	1	2
<b>Graciosa</b>	8	18	1	2	5	14	1	2	1			
EBS da Graciosa	8	18	1	2	5	14	1	2	1			
EB2,3/S de Santa Cruz da Graciosa	8	18	1	2	5	14	1	2	1			
<b>São Jorge</b>	24	38		2	18	33	6	3			1	
EBS da Calheta	10	16			6	15	4	1			1	
EB2,3/S Pde Manuel A. Cunha	10	16			6	15	4	1			1	
EBS de Velas	14	22		2	12	18	2	2				
EB2,3/S de Velas	14	22		2	12	18	2	2				
<b>Pico</b>	40	52		3	36	44	4	3		2		
EBS das Lajes do Pico	15	23		1	15	18		3		1		
EB1,2,3/JL/S de Lajes do Pico	15	23		1	15	18		3		1		

**ENSINO SECUNDÁRIO - CURSOS CIENTÍFICO-HUMANÍSTICOS**  
**ENSINO REGULAR**

**MATRÍCULAS E APROVEITAMENTO POR ANO DE ESCOLARIDADE E POR SEXO**

**Rede Pública**

Desagregação por Ilha, por Unidade Orgânica e por Escola												
	11º Ano											
	Matrículas		Transferências		Transições		Retenções		Desistências		NEEs	
	M	F	M	F	M	F	M	F	M	F	M	F
Região:	649	928	14	34	523	783	90	83	22	28	7	5
EBS da Madalena	15	19		1	14	17	1			1		
EB1,2,3/S Cardeal Costa Nunes	15	19		1	14	17	1			1		
EBS de São Roque do Pico	10	10		1	7	9	3					
EB1,2,3/S/II de São Roque do Pico	10	10		1	7	9	3					
Faial	44	76			26	65	10	8	8	3	3	1
ES Manuel de Arriaga	44	76			26	65	10	8	8	3	3	1
ES Manuel de Arriaga	44	76			26	65	10	8	8	3	3	1
Flores	11	13		2	10	10	1	1				
EBS das Flores	11	13		2	10	10	1	1				
EB1,2,3/II/S Pde Maurício de Freitas	11	13		2	10	10	1	1				
Corvo	2	1			2	1						
EBS Mouzinho da Silveira	2	1			2	1						
EB1,2,3/S Mouzinho da Silveira	2	1			2	1						



## ENSINO SECUNDÁRIO - CURSOS CIENTÍFICO-HUMANÍSTICOS

## ENSINO REGULAR

## MATRÍCULAS E APROVEITAMENTO POR ANO DE ESCOLARIDADE E POR SEXO

## Rede Pública

Desagregação por Ilha, por Unidade Orgânica e por Escola												
	12º Ano											
	Matrículas		Transferências		Transições		Retenções		Desistências		NEEs	
	M	F	M	F	M	F	M	F	M	F	M	F
Região:	731	1014	17	13	527	776	163	200	24	25	14	5
<b>Santa Maria</b>	15	19	2		10	10	3	7	2			
EBS de Santa Maria	15	19	2		10	10	3	7	2			
EB2,3/S Bento Rodrigues	15	19	2		10	10	3	7	2			
<b>São Miguel</b>	420	584	9	6	315	462	83	103	13	13	6	2
ES da Lagoa	29	46		1	16	35	13	9		1	1	
ES da Lagoa	29	46		1	16	35	13	9		1	1	
EBS do Nordeste	11	23			8	16	2	7	1			
EB2,3/S de Nordeste	11	23			8	16	2	7	1			
ES Antero de Quental	125	131	4	1	87	99	30	28	4	3	2	1
ES Antero de Quental	125	131	4	1	87	99	30	28	4	3	2	1
ES Domingos Rebelo	144	183	3	2	138	180			3	1		
ES Domingos Rebelo	144	183	3	2	138	180			3	1		
ES das Laranjeiras	10	33	1	1	3	20	3	9	3	3	1	
ES das Laranjeiras	10	33	1	1	3	20	3	9	3	3	1	
EBS da Povoação	24	26		1	13	18	10	6	1	1		
EB2,3/S Maria Isabel do C. Medeiros	24	26		1	13	18	10	6	1	1		
ES da Ribeira Grande	48	87	1		33	59	14	27		1		
ES da Ribeira Grande	48	87	1		33	59	14	27		1		
EBS de Vila Franca do Campo	29	55			17	35	11	17	1	3	2	1
EB2,3/S de Vila Franca do Campo	29	55			17	35	11	17	1	3	2	1
<b>Terceira</b>	162	247	2	4	108	178	48	58	4	7	5	1
ES Jerónimo Emiliano de Andrade	64	77	1	1	44	58	16	16	3	2	1	
ES Jerónimo Emiliano de Andrade	64	77	1	1	44	58	16	16	3	2	1	
EBS Tomás de Borja	33	78	1	1	29	61	2	12	1	4		
EB1,2,3/II/S/EA Tomás de Borja	33	78	1	1	29	61	2	12	1	4		
ES Vitorino Nemésio	65	92		2	35	59	30	30		1	4	1
ES Vitorino Nemésio	65	92		2	35	59	30	30		1	4	1
<b>Graciosa</b>	10	10		1	9	8	1			1		
EBS da Graciosa	10	10		1	9	8	1			1		
EB2,3/S de Santa Cruz da Graciosa	10	10		1	9	8	1			1		
<b>São Jorge</b>	30	29		1	21	22	8	6	1			
EBS da Calheta	11	15			7	12	3	3	1			
EB2,3/S Pde Manuel A. Cunha	11	15			7	12	3	3	1			
EBS de Velas	19	14		1	14	10	5	3				
EB2,3/S de Velas	19	14		1	14	10	5	3				
<b>Pico</b>	38	51	2		20	32	14	17	2	2		
EBS das Lajes do Pico	13	18			6	9	7	7		2		
EB1,2,3/II/S de Lajes do Pico	13	18			6	9	7	7		2		

**ENSINO SECUNDÁRIO - CURSOS CIENTÍFICO-HUMANÍSTICOS****ENSINO REGULAR****MATRÍCULAS E APROVEITAMENTO POR ANO DE ESCOLARIDADE E POR SEXO****Rede Pública**

Desagregação por Ilha, por Unidade Orgânica e por Escola												
	12º Ano											
	Matrículas		Transferências		Transições		Retenções		Desistências		NEEs	
	M	F	M	F	M	F	M	F	M	F	M	F
Região:	731	1014	17	13	527	776	163	200	24	25	14	5
EBS da Madalena	20	25	2		10	17	6	8	2			
EB1,2,3/S Cardal Costa Nunes	20	25	2		10	17	6	8	2			
EBS de São Roque do Pico	5	8			4	6	1	2				
EB1,2,3/S/II de São Roque do Pico	5	8			4	6	1	2				
Faial	51	57	2	1	42	49	4	7	3		3	1
ES Manuel de Arriaga	51	57	2	1	42	49	4	7	3		3	1
ES Manuel de Arriaga	51	57	2	1	42	49	4	7	3		3	1
Flores	3	15			1	14	1	1	1			
EBS das Flores	3	15			1	14	1	1	1			
EB1,2,3/II/S Pde Maurício de Freitas	3	15			1	14	1	1	1			
Corvo	2	2			1	1	1	1				1
EBS Mouzinho da Silveira	2	2			1	1	1	1				1
EB1,2,3/S Mouzinho da Silveira	2	2			1	1	1	1				1





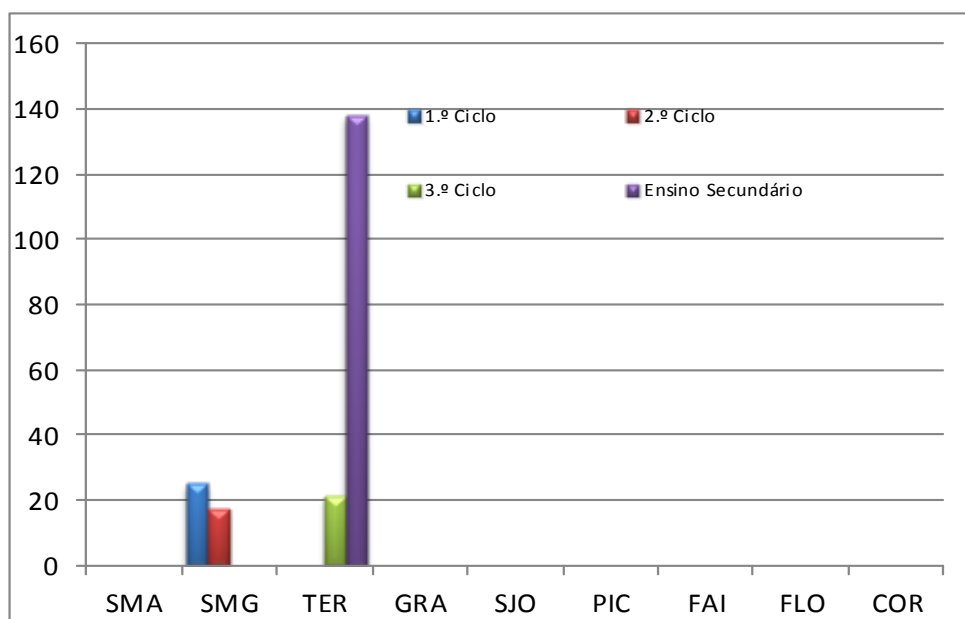
## ENSINO RECORRENTE

Esta modalidade de ensino está destinada especificamente aos indivíduos que já não se encontram na idade normal de frequência dos ensinos básicos e secundário.

O peso percentual desta modalidade em relação ao ensino regular tem um significado relativamente reduzido e a sua maior expressão encontra-se no Ensino Secundário com 138 alunos.

O Ensino Mediatizado é lecionado na ES Vitorino Nemésio com a frequência de alunos de todas as ilhas.

**Alunos matriculados no Ensino Recorrente**





## ENSINO RECORRENTE

## MATRÍCULAS E APROVEITAMENTO

## Rede Pública

Desagregação por Ilha, por Escola e por Idade									
1º Ciclo		Matrículas		Transferências		Conclusões		Desistências	
		M	F	M	F	M	F	M	F
Região:		25				4		21	
São Miguel		25				4		21	
EB2 Roberto Ivens		25				4		21	

## ENSINO RECORRENTE

## MATRÍCULAS E APROVEITAMENTO

## Rede Pública

Desagregação por Ilha, por Escola e por Idade								
2º Ciclo	Matriculas		Transferências		Conclusões		Desistências	
	M	F	M	F	M	F	M	F
Região:	17				3		14	
São Miguel	17				3		14	
EB2 Roberto Ivens	17				3		14	



**ENSINO RECORRENTE****MATRÍCULAS E APROVEITAMENTO****Rede Pública**

Desagregação por Ilha, por Escola e por Idade								
3º Ciclo	Matrículas		Transferências		Conclusões		Desistências	
	M	F	M	F	M	F	M	F
Região:	11	10					8	5
Terceira	11	10					8	5
ES Vitorino Nemésio	11	10					8	5

## ENSINO RECORRENTE

## MATRÍCULAS E APROVEITAMENTO

## Rede Pública

Desagregação por Ilha, por Escola e por Idade								
Curso de Ciências Humanas								
Secundário	Matriculas		Transferências		Conclusões		Desistências	
	M	F	M	F	M	F	M	F
Região:	22	11			7	1	5	4
Terceira	22	11			7	1	5	4
ES Jerônimo Emiliano de Andrade	22	11			7	1	5	4

## ENSINO RECORRENTE

## MATRÍCULAS E APROVEITAMENTO

## Rede Pública

Desagregação por Ilha, por Escola e por Idade								
Secundário	Matrículas		Transferências		Conclusões		Desistências	
	M	F	M	F	M	F	M	F
Região:	55	50			5	6	21	16
Terceira	55	50			5	6	21	16
ES Vitorino Nemésio	55	50			5	6	21	16



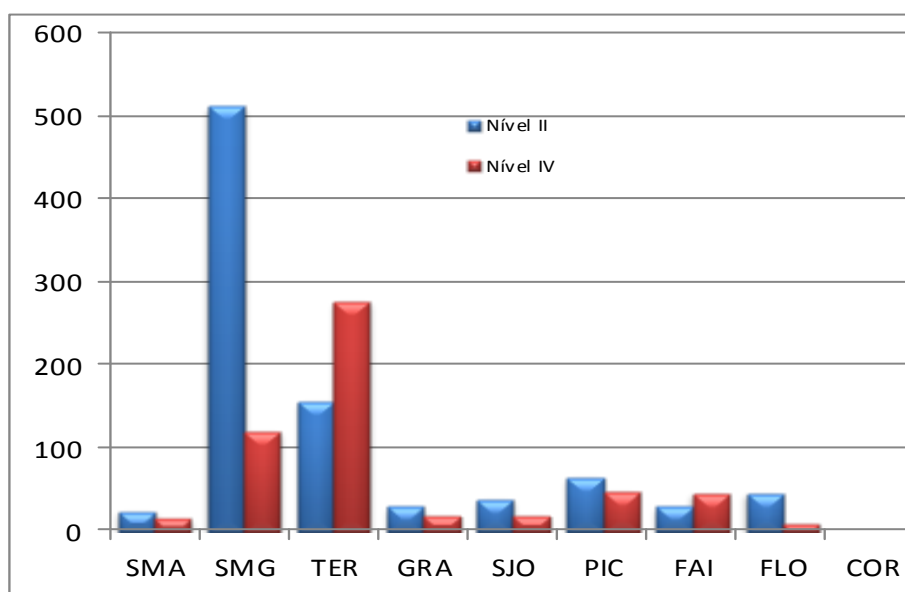
## PROFIJ - PROGRAMA FORMATIVO DE INSERÇÃO DE JOVENS

Os cursos do Programa Formativo de Inserção de Jovens (PROFIJ) são de dupla certificação, constituindo uma alternativa ao ensino regular.

Esta modalidade de ensino e formação está estruturada em 3 níveis de qualificação: nível I, nível II (Tipo 2 e Tipo 3) e nível IV, equivalentes ao 2.º ciclo, ao 3.º ciclo e ao ensino secundário respetivamente.

A maioria das matrículas nesta modalidade de ensino é no nível II correspondente ao 3.º ciclo, com um peso percentual de 61,8% do total ministrado.

**Alunos matriculados no PROFIJ, segundo o nível**





## ENSINO BÁSICO E SECUNDÁRIO

## PROGRAMA FORMATIVO DE INSERÇÃO DE JOVENS - PROFIJ

## MATRÍCULAS E APROVEITAMENTO POR ANO DE ESCOLARIDADE E POR SEXO

Rede Pública

Desagregação por Unidade Orgânica e por Curso										
2º NÍVEL TIPO 2 (3º CICLO)										
	Matrículas		Transferências		Progressões Conclusões		Retenções		Desistências	
	M	F	M	F	M	F	M	F	M	F
Região:	536	305	29	18	346	192	131	72	30	23
<b>Santa Maria</b>	18	9	3	13	1	4	5	1		
<b>EB2,3/S Bento Rodrigues</b>	18	9	3	13	1	4	5	1		
1.º ano	12	8		3	7	1	4	4	1	
2.º ano	6	1			6			1		
<b>São Miguel</b>	293	183	17	11	167	105	89	48	20	19
<b>EB2,3/S de Nordeste</b>	3	2			3	2				
2.º ano	3	2			3	2				
<b>ES Antero de Quental</b>	43	20	7	1	22	11	11	6	3	2
1.º ano	30	11	7	1	14	5	6	3	3	2
2.º ano	13	9			8	6	5	3		
<b>ES Domingos Rebelo</b>	50	31	5		17	21	24	8	4	2
1.º ano	41	19	5		12	12	21	7	3	
2.º ano	9	12			5	9	3	1	1	2
<b>ES das Laranjeiras</b>	55	38	3	2	22	13	23	16	7	7
1.º ano	38	32	3	2	10	11	20	16	5	3
2.º ano	17	6			12	2	3		2	4
<b>EB2,3 de Arrifes</b>	24	2			18	2	6			
1.º ano	14	1			8	1	6			
2.º ano	10	1			10	1				
<b>EB2,3 de Vila das Capelas</b>	34	15	1	2	27	10	5	2	1	1
1.º ano	20	8	1	2	13	3	5	2	1	1
2.º ano	14	7			14	7				
<b>EB2,3 de Ginetes</b>	18	6		1	14	5	4			
1.º ano	11	6		1	7	5	4			
2.º ano	7				7					
<b>EB2,3/S Maria Isabel do C. Medeiros</b>	17	15			10	15	6		1	
1.º ano	12	5			7	5	4		1	
2.º ano	5	10			3	10	2			
<b>ES da Ribeira Grande</b>	29	39	1	4	14	16	10	13	4	6
1.º ano	20	32	1	4	5	13	10	13	4	2
2.º ano	9	7			9	3				4
<b>EB2,3 de Maia</b>	20	15		1	20	10		3		1
1.º ano	6	8		1	6	5		2		
2.º ano	14	7			14	5		1		1
<b>Terceira</b>	87	52	7	4	55	40	21	6	4	2
<b>ES Jerónimo Emiliano de Andrade</b>	23	11			16	11	7			
1.º ano	14	2			7	2	7			

## ENSINO BÁSICO E SECUNDÁRIO

## PROGRAMA FORMATIVO DE INSERÇÃO DE JOVENS - PROFIJ

## MATRÍCULAS E APROVEITAMENTO POR ANO DE ESCOLARIDADE E POR SEXO

Rede Pública

Desagregação por Unidade Orgânica e por Curso											
2º NÍVEL TIPO 2 (3º CICLO)											
	Matrículas		Transferências		Progressões Conclusões		Retenções		Desistências		
	M	F	M	F	M	F	M	F	M	F	
Região:	536	305	29	18	346	192	131	72	30	23	
2.º ano	9	9			9	9					
EB1,2,3/II de Angra do Heroísmo	12	11			10	10	2	1			
1.º ano	3	11			2	10	1	1			
2.º ano	9				8		1				
ES Vitorino Nemésio	25	19	4	3	13	12	8	3		1	
1.º ano	23	15	4	3	11	9	8	3			
2.º ano	2	4			2	3				1	
EB1,2,3/II de Biscoitos	27	11	3	1	16	7	4	2	4	1	
1.º ano	12	5	3	1	3	1	3	2	3	1	
2.º ano	15	6			13	6	1		1		
Graciosa	22	9	1		16	4	3	3	2	2	
EB2,3/S de Santa Cruz da Graciosa	22	9	1		16	4	3	3	2	2	
1.º ano	12	4	1		6	1	3	2	2	1	
2.º ano	10	5			10	3		1		1	
São Jorge	31	11	3		21	8	6	3	1		
EB2,3/S Pde Manuel A. Cunha	7	2	2		5	2					
1.º ano	7	2	2		5	2					
EB2,3/S de Velas	24	9	1		16	6	6	3	1		
1.º ano	18	5	1		11	3	5	2	1		
2.º ano	6	4			5	3	1	1			
Pico	48	18	1		39	15	6	3	2		
EB1,2,3/II/S de Lajes do Pico	13	9			10	7	3	2			
2.º ano	13	9			10	7	3	2			
EB1,2,3/S Cardeal Costa Nunes	19	5			18	5			1		
1.º ano	7	3			6	3			1		
2.º ano	12	2			12	2					
EB1,2,3/S/II de São Roque do Pico	16	4	1		11	3	3	1	1		
1.º ano	12	1	1		8	1	2		1		
2.º ano	4	3			3	2	1	1			
Faial	11	3			11	3					
ES Manuel de Arriaga	11	3			11	3					
2.º ano	11	3			11	3					
Flores	26	20			24	16	2	4			
EB1,2,3/II/S Pde Maurício de Freitas	26	20			24	16	2	4			
1.º ano	14	8			12	4	2	4			
2.º ano	12	12			12	12					



**ENSINO BÁSICO E SECUNDÁRIO****PROGRAMA FORMATIVO DE INSERÇÃO DE JOVENS - PROFIJ****MATRÍCULAS E APROVEITAMENTO POR ANO DE ESCOLARIDADE E POR SEXO****Rede Pública**

Desagregação por Unidade Orgânica e por Curso										
	2º NÍVEL TIPO 3 (3º CICLO)									
	Matrículas		Transferências		Progressões Conclusões		Retenções		Desistências	
	M	F	M	F	M	F	M	F	M	F
Região:	62	52	1	4	41	36	15	8	5	4
São Miguel	33	35	1	3	24	23	6	5	2	4
ES Antero de Quental	12	11		1	8	10	3		1	
ES Domingos Rebelo	7	4		1	7	1		1		1
ES das Laranjeiras	9	11	1	1	4	3	3	4	1	3
EB2,3 de Arrifes	5	9			5	9				
Terceira	17	13		1	12	10	5	2		
ES Jerónimo Emiliano de Andrade	17	13		1	12	10	5	2		
Faial	12	4			5	3	4	1	3	
ES Manuel de Arriaga	12	4			5	3	4	1	3	

**ENSINO BÁSICO E SECUNDÁRIO**  
**PROGRAMA FORMATIVO DE INSERÇÃO DE JOVENS - PROFIJ**  
**MATRÍCULAS E APROVEITAMENTO POR ANO DE ESCOLARIDADE E POR SEXO**

**Rede Pública**

Desagregação por Unidade Orgânica e por Curso											
		4º NÍVEL (SECUNDÁRIO)									
		Matrículas		Transferências		Progressões Conclusões		Retenções		Desistências	
		M	F	M	F	M	F	M	F	M	F
Região:		311	309	33	29	171	243	66	20	41	17
Santa Maria		10	6			10	5				1
EB2,3/S Bento Rodrigues		10	6			10	5				1
3.º ano		10	6			10	5				1
São Miguel		88	50	10	7	32	32	31	5	15	6
EB2,3/S de Nordeste		1	4			1	4				
2.º ano		1	4			1	4				
ES Antero de Quental		25	3	7		9	2	7	1	2	
1.º ano		25	3	7		9	2	7	1	2	
ES das Laranjeiras		11	5			9	5	2			
2.º ano		4				4					
3.º ano		7	5			5	5	2			
ES da Ribeira Grande		51	38	3	7	13	21	22	4	13	6
1.º ano		51	38	3	7	13	21	22	4	13	6
Terceira		138	177	21	17	83	148	19	7	15	5
ES Jerónimo Emiliano de Andrade		106	155	14	12	72	135	11	5	9	3
1.º ano		52	78	13	12	20	58	11	5	8	3
2.º ano		28	50	1		27	50				
3.º ano		26	27			25	27			1	
ES Vitorino Nemésio		32	22	7	5	11	13	8	2	6	2
1.º ano		32	22	7	5	11	13	8	2	6	2
Graciosa		9	16	1	4	4	12				4
EB2,3/S de Santa Cruz da Graciosa		9	16	1	4	4	12				4
1.º ano		9	16	1	4	4	12				4
São Jorge		13	8	1		3	4	7	2	2	2
EB2,3/S de Velas		13	8	1		3	4	7	2	2	2
1.º ano		13	8	1		3	4	7	2	2	2
Pico		22	27		1	19	24	1		2	2
EB1,2,3/II/S de Lajes do Pico		17	18			15	17	1		1	1
1.º ano		10	12			8	11	1		1	1
2.º ano		7	6			7	6				
EB1,2,3/S/II de São Roque do Pico		5	9		1	4	7			1	1
1.º ano		5	9		1	4	7			1	1
Faial		25	21			14	14	8	6	3	1
ES Manuel de Arriaga		25	21			14	14	8	6	3	1
1.º ano		14	7			7	2	6	5	1	
2.º ano		9	4			5	4	2		2	

**ENSINO BÁSICO E SECUNDÁRIO****PROGRAMA FORMATIVO DE INSERÇÃO DE JOVENS - PROFIJ****MATRÍCULAS E APROVEITAMENTO POR ANO DE ESCOLARIDADE E POR SEXO****Rede Pública**

Desagregação por Unidade Orgânica e por Curso										
4º NÍVEL (SECUNDÁRIO)										
	Matrículas		Transferências		Progressões Conclusões		Retenções		Desistências	
	M	F	M	F	M	F	M	F	M	F
Região:	311	309	33	29	171	243	66	20	41	17
3.º ano	2	10			2	8		1		1
Flores	6	4			6	4				
EB1,2,3/JL/S Pde Maurício de Freitas	6	4			6	4				
2.º ano	6	4			6	4				



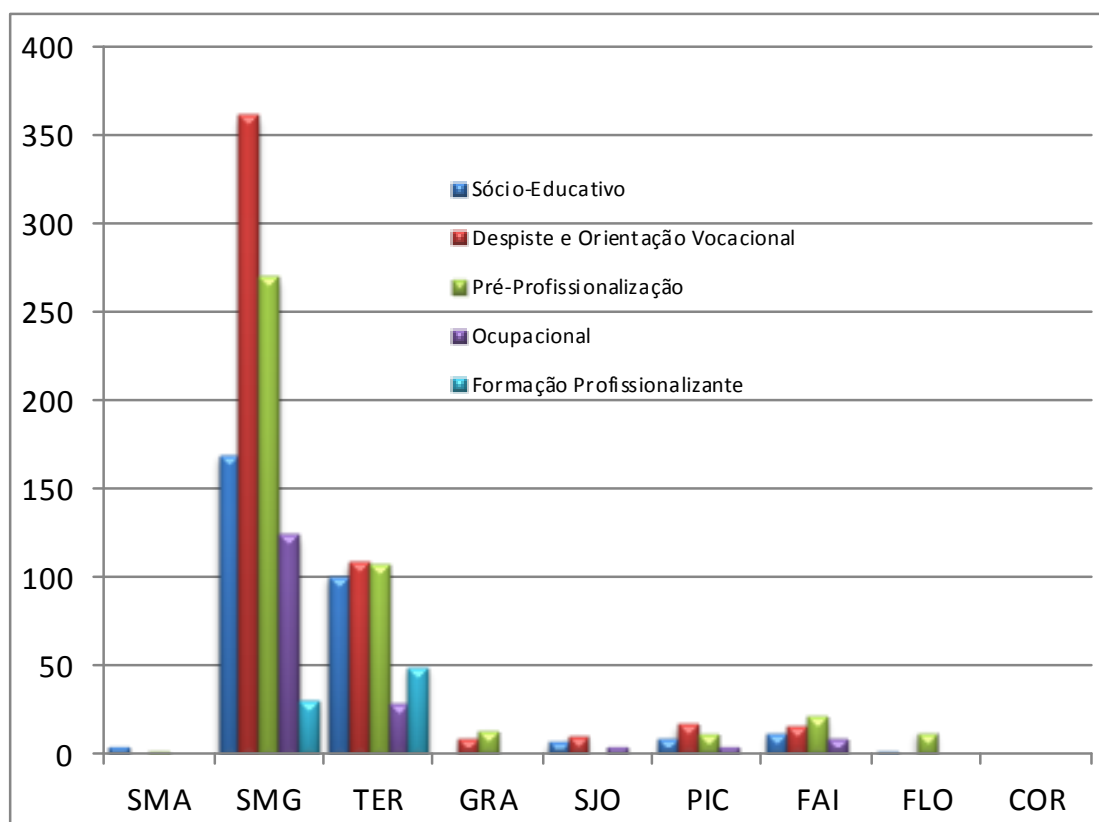
## PEREE – Programas Específicos do Regime Educativo Especial

Os programas específicos do regime educativo especial organizam-se em modelos estruturados em função da idade dos alunos, dos objetivos psicopedagógicos a atingir e do perfil de funcionalidade da criança com necessidades educativas especiais de carácter permanente.

Os alunos do programa “Sócio-Educativo” estão integrados em turmas do ensino regular dentro das quais são contabilizados.

Sempre que num estabelecimento de ensino o número de alunos com necessidades educativas especiais semelhantes o justificar, de acordo com os projetos educativos individuais aprovados, são criadas turmas com projetos curriculares adaptados às necessidades específicas destes alunos.

**Alunos matriculados nos PEREE, segundo o programa**





## PROGRAMAS ESPECÍFICOS DO REGIME EDUCATIVO ESPECIAL

## INSCRIÇÕES/MATRÍCULAS E APROVEITAMENTO POR SEXO

Ano Letivo de 2016/2017

ANO LETIVO DE 2016/2017

Desagregação Personalizada																		
	Matrículas		Transf		Conclusões		Permanência por mais um ano		Desistências		Transição Ens. Regular/outra modalidade de ensino		Transição Pré-Profissionalização Ocupacional		Transição Desp. e Orient. Vocacional/Ocupacional		Transição p/outra PEREE	
	M	F	M	F	M	F	M	F	M	F	M	F	M	F	M	F	M	F
<b>Totais:</b>	1062	499	33	20	94	31	670	317	36	12	60	33	146	63	38	25	12	7
<b>Santa Maria</b>	2	4					2	4										
<b>EBS de Santa Maria</b>	2	4					2	4										
<b>São Miguel</b>	673	316	24	11	43	17	433	204	21	8	22	19	98	44	23	9	12	7
<b>ES da Lagoa</b>	15	6		1			7	3		1							8	1
<b>EBI de Água de Pau</b>	18	6					14	5					4	1				
<b>EBI da Lagoa</b>	20	10		1			14	6			1	1	4	1			1	1
<b>EBS do Nordeste</b>	27	14	1				13	6	2			2	11	6				
<b>ES Antero de Quental</b>	12	5			2		7	2					3	3				
<b>ES Domingos Rebelo</b>	10	3	1		6	2			1		2	1						
<b>ES das Laranjeiras</b>	49	31	4	2	10	6	32	20	3	3								
<b>EBI Canto da Maia</b>	30	13	3		8	3	14	9			3	3	3		5	1		
<b>EBI Roberto Ivens</b>	52	37	4	4			36	21			1	5	3	3	4	3	3	5
<b>EBI dos Arrifes</b>	65	33	6	1	2	2	50	29	2						5	1		
<b>EBI de Vila das Capelas</b>	26	13			10	4	15	5	1	1		3						
<b>EBI dos Ginates</b>	14	4			1		11	2				2	1		1			
<b>EBS da Povoação</b>	28	13		1	1		21	8			1			1	2	3		
<b>ES da Ribeira Grande</b>	43	9	2	1			19	4	5		10	2	7	2				
<b>EBI da Maia</b>	42	10	1				36	9			1		2		2	1		
<b>EBI de Rabo de Peixe</b>	118	63			1		87	36	5	2			45	25				
<b>EBI da Ribeira Grande</b>	47	21					35	17			4	2	5	2	3			
<b>EBS de Vila Franca do Campo</b>	30	21	1				27	19	1			2			1			
<b>EBI de Ponta Garça</b>	27	4	1		2		15	3	1	1			8					
<b>Terceira</b>	275	131	6	8	41	8	167	81	14	2	23	5	33	17	11	14		
<b>EBI de Angra do Heroísmo</b>	77	36		2	8	4	42	23	7	1	8	3	8	1	4	2		
<b>EBS Tomás de Borja</b>	73	43	1	3	3		63	31					6	9				

## PROGRAMAS ESPECÍFICOS DO REGIME EDUCATIVO ESPECIAL

## INSCRIÇÕES/MATRÍCULAS E APROVEITAMENTO POR SEXO

Ano Letivo de 2016/2017

Desagregação Personalizada																		
	Matrículas		Transf		Conclusões		Permanência por mais um ano		Desistências		Transição Ens. Regular/outra modalidade de ensino		Transição Pré-Profissionalização Ocupacional		Transição Desp. e Orient. Vocacional/Ocupacional		Transição p/outra PEREE	
	M	F	M	F	M	F	M	F	M	F	M	F	M	F	M	F	M	F
Totais:	1062	499	33	20	94	31	670	317	36	12	60	33	146	63	38	25	12	7
EBI Francisco Ferreira Drummond	50	29	3	1	4		31	20	3	1	2		6	3	1	4		
ES Vitorino Nemésio	8				7				1									
EBI da Praia da Vitória	48	16	2	2	17	3	23	6	3		10	1	8	2	3	5		
EBI dos Biscoitos	19	7			2	1	8	1			3	1	5	2	3	3		
Graciosa	15	7			4	2	11	5			3	2	1					
EBS da Graciosa	15	7			4	2	11	5			3	2	1					
São Jorge	13	9	1				7	4	1	1	2	4			2			
EBS da Calheta	2														2			
EBI de Vila do Topo	3	1	1				2	1										
EBS de Velas	8	8					5	3	1	1	2	4						
Pico	34	7			3	1	18	5			5		7		1	1		
EBS das Lajes do Pico	8				2		2				4							
EBS da Madalena	20	5			1	1	11	4			1		7					
EBS de São Roque do Pico	6	2					5	1							1	1		
Faial	42	17		1	3		27	11			5	3	7	2				
ES Manuel de Arriaga	18	4		1	3		10				5	3						
EBI da Horta	24	13					17	11					7	2				
Flores	8	8	2			3	5	3		1					1	1		
EBS das Flores	8	8	2			3	5	3		1					1	1		

**PROGRAMAS ESPECÍFICOS DO REGIME EDUCATIVO ESPECIAL**  
**INSCRIÇÕES/MATRÍCULAS E APROVEITAMENTO POR SEXO**

Ano Letivo de 2016/2017

	Desagregação Personalizada																	
	Matrículas		Transf		Conclusões		Permanência por mais um ano		Desistências		Transição Ens. Regular/outra modalidade de ensino		Transição Pre-Profissionalização Ocupacional		Transição Desp. e Orient. Vocacional/Ocupacional		Transição p/outra PEREE	
	M	F	M	F	M	F	M	F	M	F	M	F	M	F	M	F	M	F
Totais:	1062	499	33	20	94	31	670	317	36	12	60	33	146	63	38	25	12	7
Sócio-Educativo	199	106	1	1			145	71			15	9			38	25		
EBS de Santa Maria	1	3					1	3										
EBI de Água de Pau	4	3					4	3										
EBI da Lagoa	1	1									1	1						
EBS do Nordeste	5	1					5	1										
EBI Canto da Maia	10	4					5	3							5	1		
EBI Roberto Ivens	22	13					18	10							4	3		
EBI dos Arrifes	15	5		1			10	3							5	1		
EBI de Vila das Capelas	4	1					4	1										
EBI dos Ginetes	4	1					3					1			1			
EBS da Povoação	5	3					3								2	3		
EBI da Maia	10	2					7	1			1				2	1		
EBI de Rabo de Peixe	12	8					12	8										
EBI da Ribeira Grande	13	7					7	5			3	2			3			
EBS de Vila Franca do Campo	9	7					8	5				2			1			
EBI de Angra do Heroísmo	10	6					5	4			1				4	2		
EBS Tomás de Borja	30	14					30	14										
EBI Francisco Ferreira Drummond	7	9					5	5			1				1	4		
EBI da Praia da Vitória	11	7	1				7	2							3	5		
EBI dos Biscoitos	4	3									1				3	3		
EBS da Calheta	2														2			
EBS de Velas	2	3									2	3						
EBS das Lajes do Pico	4										4							
EBS da Madalena	2						1				1							
EBS de São Roque do Pico	2	1					1								1	1		
EBI da Horta	9	3					9	3										

**PROGRAMAS ESPECÍFICOS DO REGIME EDUCATIVO ESPECIAL**  
**INSCRIÇÕES/MATRÍCULAS E APROVEITAMENTO POR SEXO**

Ano Letivo de 2016/2017

Desagregação Personalizada																		
	Matriculas		Transf		Conclusões		Permanência por mais um ano		Desistências		Transição Ens. Regular/outra modalidade de ensino		Transição Pre-Profissionalização Ocupacional		Transição Desp. e Orient. Vocacional/Ocupacional		Transição p/outra PEREE	
	M	F	M	F	M	F	M	F	M	F	M	F	M	F	M	F	M	F
Totais:	1062	499	33	20	94	31	670	317	36	12	60	33	146	63	38	25	12	7
EBS das Flores	1	1													1	1		
Despiste e Orientação Vocacional	383	160	14	8	25	9	205	75	2	1	8	9	146	63				
EBI de Água de Pau	4	1											4	1				
EBI da Lagoa	14	5		1			10	3					4	1				
EBS do Nordeste	17	7					6					1	11	6				
ES Antero de Quental	12	5			2		7	2					3	3				
ES das Laranjeiras	16	7	2		3	4	10	2	1	1								
EBI Canto da Maia	18	6	3		8	3	7	3			3	3	3					
EBI Roberto Ivens	19	12	2				12	8				1	5	3				
EBI dos Arrifes	25	11	3		1		21	11										
EBI de Vila das Capelas	7	4					7	4										
EBI dos Ginetes	5	1					4	1					1					
EBS da Povoação	11	4					10	3			1			1				
ES da Ribeira Grande	18	3		1			11						7	2				
EBI da Maia	7						5						2					
EBI de Rabo de Peixe	45	25											45	25				
EBI da Ribeira Grande	25	11					20	9					5	2				
EBS de Vila Franca do Campo	5	2					4	2	1									
EBI de Ponta Garça	19	3	1				10	3					8					
EBI de Angra do Heroísmo	27	11		1			17	6			2	3	8	1				
EBS Tomás de Borja	17	16		3			11	4					6	9				
EBI Francisco Ferreira Drummond	9	8	1	1			2	4					6	3				
EBI da Praia da Vitória	17	4	1	1	8	2	8	1			2		8	2				
EBI dos Biscoitos	5	2											5	2				
EBS da Graciosa	7	2			1		6	2					1					
EBI de Vila do Topo	3	1	1				2	1										



**PROGRAMAS ESPECÍFICOS DO REGIME EDUCATIVO ESPECIAL**  
**INSCRIÇÕES/MATRÍCULAS E APROVEITAMENTO POR SEXO**

Ano Letivo de 2016/2017

	Desagregação Personalizada																	
	Matrículas		Transf		Conclusões		Permanência por mais um ano		Desistências		Transição Ens. Regular/outra modalidade de ensino		Transição Pré-Profissionalização Ocupacional		Transição Desp. e Orient. Vocacional/Ocupacional		Transição p/outra PEREE	
	M	F	M	F	M	F	M	F	M	F	M	F	M	F	M	F	M	F
Totais:	1062	499	33	20	94	31	670	317	36	12	60	33	146	63	38	25	12	7
EBS de Velas	3	4					3	3				1						
EBS das Lajes do Pico	2				2													
EBS da Madalena	10	1					3	1					7					
EBS de São Roque do Pico	4						4											
EBI da Horta	12	4					5	2					7	2				
Pré-Profissionalização	312	142	12	6	56	20	199	99	22	8	33	13						
EBS de Santa Maria	1	1					1	1										
EBI de Água de Pau	5						5											
EBS do Nordeste	5	6	1				2	5	2			1						
ES das Laranjeiras	25	22		2	7	2	17	16	1	2								
EBI dos Arrifes	17	14	3		1	2	11	12	2									
EBI de Vila das Capelas	13	8			10	4	2		1	1		3						
EBI dos Ginetes	3	1			1		2	1										
EBS da Povoação	11	3		1	1		7	2										
ES da Ribeira Grande	16	6	2				2	4	2		10	2						
EBI da Maia	17	4	1				16	4										
EBI de Rabo de Peixe	58	24			1		52	22	5	2								
EBS de Vila Franca do Campo	9	5	1				8	5										
EBI de Ponta Garga	8	1			2		5		1	1								
EBI de Angra do Heroísmo	36	14		1	8	4	16	8	7	1	5							
EBS Tomás de Borja	18	9	1		3		14	9										
EBI Francisco Ferreira Drummond	9	2	1		4		3	2	1									
EBI da Praia da Vitória	15	3		1	9	1	6	1			8	1						
EBI dos Biscoitos	4	1			2	1	2				2	1						
EBS da Graciosa	8	5			3	2	5	3			3	2						
EBS das Lajes do Pico	2						2											

**PROGRAMAS ESPECÍFICOS DO REGIME EDUCATIVO ESPECIAL**  
**INSCRIÇÕES/MATRÍCULAS E APROVEITAMENTO POR SEXO**

Ano Letivo de 2016/2017

Desagregação Personalizada																		
	Matrículas		Transf		Conclusões		Permanência por mais um ano		Desistências		Transição Ens. Regular/outra modalidade de ensino		Transição Pré-Profissionalização Ocupacional		Transição Desp. e Orient. Vocacional/Ocupacional		Transição p/outra PEREE	
	M	F	M	F	M	F	M	F	M	F	M	F	M	F	M	F	M	F
Totais:	1062	499	33	20	94	31	670	317	36	12	60	33	146	63	38	25	12	7
EBS da Madalena	7	2			1	1	6	1										
ES Manuel de Arriaga	18	4		1	3		10				5	3						
EBS das Flores	7	7	2			3	5	3		1								
Ocupacional	105	73	4	5			83	58	5	2	1	1					12	7
ES da Lagoa	15	6		1			7	3		1							8	1
EBI de Água de Pau	5	2					5	2										
EBI da Lagoa	5	4					4	3									1	1
ES das Laranjeiras	8	2	2				5	2	1									
EBI Canto da Maia	2	3					2	3										
EBI Roberto Ivens	11	12	2	4			6	3									3	5
EBI dos Arrifes	8	3					8	3										
EBI de Vila das Capelas	2						2											
EBI dos Ginetes	2	1					2					1						
EBS da Povoação	1	3					1	3										
EBI da Maia	8	4					8	4										
EBI de Rabo de Peixe	3	6					3	6										
EBI da Ribeira Grande	9	3					8	3			1							
EBS de Vila Franca do Campo	2	3					2	3										
EBI de Angra do Heroísmo	4	5					4	5										
EBS Tomás de Borja	8	4					8	4										
EBI da Praia da Vitória	5	2					2	2	3									
EBS de Velas	3	1					2		1	1								
EBS da Madalena	1	2					1	2										
EBS de São Roque do Pico		1						1										
EBI da Horta	3	6					3	6										
Formação Profissionalizante	63	18	2		13	2	38	14	7	1	3	1						

## PROGRAMAS ESPECÍFICOS DO REGIME EDUCATIVO ESPECIAL

## INSCRIÇÕES/MATRÍCULAS E APROVEITAMENTO POR SEXO

Ano Letivo de 2016/2017

Desagregação Personalizada																		
	Matrículas		Transf		Conclusões		Permanência por mais um ano		Desistências		Transição En. Regular/outra modalidade de ensino		Transição Pré-Profissionalização Ocupacional		Transição Desp. e Orient. Vocacional/Ocupacional		Transição p/outra PEREE	
	M	F	M	F	M	F	M	F	M	F	M	F	M	F	M	F	M	F
Totais:	1 062	499	33	20	94	31	670	317	36	12	60	33	146	63	38	25	12	7
ES Domingos Rebelo	10	3	1		6	2			1		2	1						
ES da Ribeira Grande	9						6		3									
EBS de Vila Franca do Campo	5	4					5	4										
EBI Francisco Ferreira Drummond	25	10	1				21	9	2	1	1							
ES Vitorino Nemésio	8				7				1									
EBI dos Biscoitos	6	1					6	1										

**ENSINO BÁSICO**  
**PROJETO CURRICULAR ADAPTADO**  
**MATRÍCULAS E APROVEITAMENTO POR ANO DE ESCOLARIDADE E POR SEXO**

Rede Pública

Desagregação por Ilha, por Unidade Orgânica e por Escola														
	1º Ciclo													
	Matrículas		Transição		Desistências		Transferências		Retenções				Reingresso Ens. Regular	
									Não Aproveit		Faltas			
	M	F	M	F	M	F	M	F	M	F	M	F	M	F
Região:	221	115	137	79			3	4	81	32			6	8
São Miguel	149	84	98	62			3	4	48	18			4	4
EBI de Água de Pau	6	4	6	3						1				
EB1,2,3/JI de Água de Pau	6	4	6	3						1				
EBI da Lagoa	18	17	9	14					9	3			1	2
EB2 Padre João José do Amaral	18	17	9	14					9	3			1	2
EBS do Nordeste	4	2	2	2					2					
EB2,3/S de Nordeste	4	2	2	2					2					
EBI Canto da Maia	37	20	22	8			2	1	13	11				
EB2 Canto da Maia	37	20	22	8			2	1	13	11				
EBI dos Arrifes	1	5	1	5										
EB2,3 de Arrifes	1	5	1	5										
EBI de Vila das Capelas	17	8	8	7				1	9					
EB2,3 de Vila das Capelas	17	8	8	7				1	9					
EBI dos Ginetes	4	2	2	2					2				2	2
EB2,3 de Ginetes	4	2	2	2					2				2	2
EBI da Maia	13	3	13	3										
EB2,3 de Maia	13	3	13	3										
EBI da Ribeira Grande	20	6	10	4					10	2				
EB2 Gaspar Frutuoso	20	6	10	4					10	2				
EBS de Vila Franca do Campo	18	8	18	8										

**ENSINO BÁSICO**  
**PROJETO CURRICULAR ADAPTADO**  
**MATRÍCULAS E APROVEITAMENTO POR ANO DE ESCOLARIDADE E POR SEXO**

Rede Pública

Desagregação por Ilha, por Unidade Orgânica e por Escola														
	1º Ciclo													
	Matrículas		Transição		Desistências		Transferências		Retenções				Reingresso Ens. Regular	
									Não Aproveit		Faltas			
	M	F	M	F	M	F	M	F	M	F	M	F	M	F
Região:	221	115	137	79			3	4	81	32			6	8
EB2,3/S de Vila Franca do Campo	18	8	18	8										
EBI de Ponta Garça	11	9	7	6			1	2	3	1			1	
EB1,2,3/JI de Ponta Garça	11	9	7	6			1	2	3	1			1	
Terceira	48	24	17	10					31	14			1	3
EBI de Angra do Heroísmo	21	12	4	4					17	8			1	2
EB1,2,3/JI de Angra do Heroísmo	21	12	4	4					17	8			1	2
EBS Tomás de Borba	4	4	1	1					3	3				
EB1,2,3/JI/S/EA Tomás de Borba	4	4	1	1					3	3				
EBI Francisco Ferreira Drummond	9	6	3	4					6	2				
EB1,2,3/JI de Vila de São Sebastião	9	6	3	4					6	2				
EBI da Praia da Vitória	14	2	9	1					5	1			1	
EB1,2,3/JI Francisco Omeias da Câmara	14	2	9	1					5	1			1	
Faial	20	6	18	6					2					
EBI da Horta	20	6	18	6					2					
EB1,2 António José de Ávila	20	6	18	6					2					
Flores	4	1	4	1									1	1
EBS das Flores	4	1	4	1									1	1
EB1,2,3/JI/S Pde Maurício de Freitas	4	1	4	1									1	1

## ENSINO BÁSICO

## PROJETO CURRICULAR ADAPTADO

## MATRÍCULAS E APROVEITAMENTO POR ANO DE ESCOLARIDADE E POR SEXO

## Rede Pública

Desagregação por Ilha, por Unidade Orgânica e por Escola														
	2º Ciclo													
	Matrículas		Transição		Desistências		Transferências		Retenções				Reingresso Ens. Regular	
									Não Aproveit		Faltas			
	M	F	M	F	M	F	M	F	M	F	M	F	M	F
Região:	152	107	126	89			7	8	19	10			2	1
São Miguel	99	67	85	60			4	5	10	2			1	
EBI de Água de Pau	10	4	8	4					2					
EB1,2,3/II de Água de Pau	10	4	8	4					2					
EBI da Lagoa	13	16	12	15			1			1			1	
EB2 Padre João José do Amaral	13	16	12	15			1			1			1	
EBI Canto da Maia	15	17	14	17					1					
EB2 Canto da Maia	15	17	14	17					1					
EBI Roberto Ivens	21	15	19	11			1	3	1	1				
EB2 Roberto Ivens	21	15	19	11			1	3	1	1				
EBI dos Arrifes	6	4	5	2			1	2						
EB2,3 de Arrifes	6	4	5	2			1	2						
EBI de Vila das Capelas	7	1	4	1					3					
EB2,3 de Vila das Capelas	7	1	4	1					3					
EBI dos Ginetes	9		6						3					
EB2,3 de Ginetes	9		6						3					
EBI da Maia	6	7	6	7										
EB2,3 de Maia	6	7	6	7										
EBS de Vila Franca do Campo	12	3	11	3			1							
EB2,3/S de Vila Franca do Campo	12	3	11	3			1							
Terceira	43	36	31	25			3	3	9	8			1	1

## ENSINO BÁSICO

## PROJETO CURRICULAR ADAPTADO

## MATRÍCULAS E APROVEITAMENTO POR ANO DE ESCOLARIDADE E POR SEXO

## Rede Pública

Desagregação por Ilha, por Unidade Orgânica e por Escola														
	2º Ciclo													
	Matrículas		Transição		Desistências		Transferências		Retenções				Reingresso Ens. Regular	
									Não Aproveit		Faltas			
	M	F	M	F	M	F	M	F	M	F	M	F	M	F
Região:	152	107	126	89			7	8	19	10			2	1
EBI de Angra do Heroísmo	27	25	22	19			2	3	3	3			1	
EB1,2,3/II de Angra do Heroísmo	27	25	22	19			2	3	3	3			1	
EBI Francisco Ferreira Drummond	11	9	8	4			1		2	5				
EB1,2,3/II de Vila de São Sebastião	11	9	8	4			1		2	5				
EBI da Praia da Vitória	5	2	1	2					4				1	
EB1,2,3/II Francisco Omeias da Câmara	5	2	1	2					4				1	
Faial	10	4	10	4										
EBI da Horta	10	4	10	4										
EB1,2 António José de Ávila	10	4	10	4										

## ENSINO BÁSICO

## PROJETO CURRICULAR ADAPTADO

## MATRÍCULAS E APROVEITAMENTO POR ANO DE ESCOLARIDADE E POR SEXO

## Rede Pública

Desagregação por Ilha, por Unidade Orgânica e por Escola														
	3º Ciclo													
	Matriculas		Transição		Desistências		Transferências		Retenções				Reingresso Ens. Regular	
									Não Aproveit		Faltas			
	M	F	M	F	M	F	M	F	M	F	M	F	M	F
Região:	74	62	64	55	4	1	2		4	6			5	9
Santa Maria	3	4	3	4										
EBS de Santa Maria	3	4	3	4										
EB2,3/S Bento Rodrigues	3	4	3	4										
São Miguel	36	33	31	30	3		1		1	3			5	9
EBI de Água de Pau	5	6	5	5						1				
EB1,2,3/JI de Água de Pau	5	6	5	5						1				
ES Antero de Quental	4	6	4	4						2				
ES Antero de Quental	4	6	4	4						2				
ES Domingos Rebelo	7	8	7	8									5	7
ES Domingos Rebelo	7	8	7	8									5	7
EBI de Vila das Capelas	10	2	8	2	2									
EB2,3 de Vila das Capelas	10	2	8	2	2									
EBI dos Ginetes	3	2	3	2										
EB2,3 de Ginetes	3	2	3	2										
EBI de Ponta Garça	7	9	4	9	1		1		1					2
EB1,2,3/JI de Ponta Garça	7	9	4	9	1		1		1					2
Terceira	21	13	18	10	1		1		1	3				
EBI de Angra do Heroísmo	7	5	6	3			1			2				
EB1,2,3/JI de Angra do Heroísmo	7	5	6	3			1			2				
EBS Tomás de Borja	6	4	6	4										

## ENSINO BÁSICO

## PROJETO CURRICULAR ADAPTADO

## MATRÍCULAS E APROVEITAMENTO POR ANO DE ESCOLARIDADE E POR SEXO

## Rede Pública

Desagregação por Ilha, por Unidade Orgânica e por Escola														
	3º Ciclo													
	Matriculas		Transição		Desistências		Transferências		Retenções				Reingresso Ens. Regular	
									Não Aproveit		Faltas			
	M	F	M	F	M	F	M	F	M	F	M	F	M	F
Região:	74	62	64	55	4	1	2		4	6			5	9
EB1,2,3/JI/S/EA Tomás de Borja	6	4	6	4										
ES Vitorino Nemésio	2	1			1				1	1				
ES Vitorino Nemésio	2	1			1				1	1				
EBI da Praia da Vitória	6	3	6	3										
EB1,2,3/JI Francisco Ornelas da Câmara	6	3	6	3										
Faial	14	12	12	11		1			2					
ES Manuel de Arriaga	14	12	12	11		1			2					
ES Manuel de Arriaga	14	12	12	11		1			2					



## PROGRAMA OPORTUNIDADE

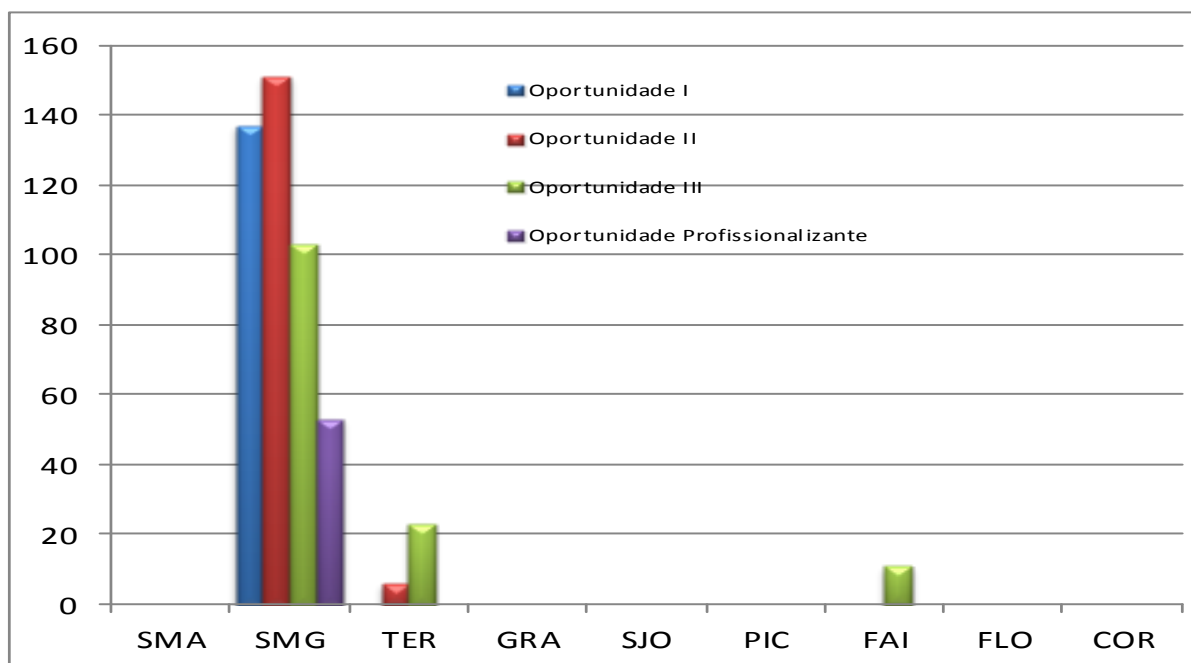
Este programa teve início no ano letivo de 2006/2007 e pretende dar resposta às situações de retenções sucessivas dos alunos e criar as condições para a obtenção da escolaridade obrigatória.

O Programa Oportunidade com idades compreendidas entre os 10 e os 18 anos de idade e que frequentam o ensino básico.

O Programa Oportunidade é constituído por quatro subprogramas: Oportunidade I; Oportunidade II; Oportunidade III e Oportunidade Profissionalizante.

Os alunos estão enquadrados nos três ciclos do ensino básico num total de 484 alunos.

**Alunos matriculados no Programa Oportunidade, segundo o subprograma**







## PROGRAMA OPORTUNIDADE

## INSCRIÇÕES/MATRÍCULAS E APROVEITAMENTO POR SEXO

Ano Letivo de 2016/2017

Oportunidade 1	Desagregação Personalizada										Conclusão do 1.º Ciclo			
	Matrículas		Transferências		Desistências		Reingresso no Ensino Reg.		Permanência excepcional por mais um ano		Transitaram para o ensino regular		Transitaram para um curso de ensino vocacional	
							No ano de escolaridade que ficaram retidos	No ano de escolaridade subsequente ao qual ficaram retidos						
	M	F	M	F	M	F	M	F	M	F	M	F	M	F
<b>Totais:</b>	92	51	3	3			18	10			28	12	42	26
São Miguel	92	51	3	3			18	10			28	12	42	26
Ponta Delgada	22	6	3	3			6	1			3		10	2
EBI Roberto Ivens	10	3	1				6	1					3	2
EBI dos Arriões	7	2	1	2							3			
EBI dos Ginetes	5	1	1	1								4		
Ribeira Grande	70	45					12	9			25	12	32	24
EBI de Rabo de Peixe	52	36					11	9			21	10	20	17
EBI da Ribeira Grande	18	9					1				4	2	12	7

## PROGRAMA OPORTUNIDADE

## INSCRIÇÕES/MATRÍCULAS E APROVEITAMENTO POR SEXO

Ano Letivo de 2016/2017

Oportunidade 2	Desagregação Personalizada										Conclusão do 2.º Ciclo			
	Matrículas		Transferências		Desistências		Reingresso no Ensino Reg.		Reingresso: Curso de Formação Vocacional	Permanência excepcional por mais um ano	Transitaram para o ensino regular		Transitaram para PFP Nível II/Curso de formação vocacional	
							No ano de escolaridade que ficaram retidos	No ano de escolaridade subsequente ao qual ficaram retidos						
	M	F	M	F	M	F	M	F	M	F	M	F	M	F
<b>Totais:</b>	120	54	14	3	15	15	19	3	2	1	6	5	25	5
São Miguel	110	53	9	3	13	15	17	3	2	1	5	4	25	5
Ponta Delgada	34	11	5	1			13	3			5	4	2	
EBI Roberto Ivens	10	5					8	2					2	3
EBI dos Arriões	9	1	3	1										6
EBI de Vila das Capelas	15	5	2				5	1			5	4	2	
Ribeira Grande	46	32	3	1	9	15	4				16	5	10	6
EBI da Maia	8	5			2								2	4
EBI de Rabo de Peixe	38	27	3	1	7	15	4				16	5	8	6
Lagoa	15	7			2			2	1		2		9	6
EBI de Água de Pau	5	3			1			2	1				2	2
EBI da Lagoa	10	4			1						2		7	4
Vila Franca do Campo	15	3	1	1	2						5		1	7
EBS de Vila Franca do Campo	15	3	1	1	2						5		1	7
Terceira	10	1	5		2		2				1	1		
Angra do Heroísmo	10	1	5		2		2				1	1		
EBI de Angra do Heroísmo	10	1	5		2		2				1	1		

## PROGRAMA OPORTUNIDADE

## INSCRIÇÕES/MATRÍCULAS E APROVEITAMENTO POR SEXO

Ano Letivo de 2016/2017

Oportunidade 3	Desagregação Personalizada																		Concluíram 3º Ciclo			
	Matrículas		Transferências		Desistências		Reingresso no ensino regular		Integrados num Programa Oportunidade Profissionaliz.		Integrados PFP Nível II Tipo II ou III		Permanência excepcional por mais um ano									
							No ano de escolaridade que ficaram retidos	No ano de escolaridade subsequente ao qual ficaram retidos														
	M	F	M	F	M	F	M	F	M	F	M	F	M	F	M	F	M	F				
Totais:	82	63	4	4	16	12		3	21	11	1	1	10	9	19	16	2	2	9	5		
São Miguel	59	51	3	4	12	12			13	10	1	1	10	9	9	8	2	2	9	5		
Ponta Delgada	15	12		1	1				4	3			8	6			2	2				
EBI de Vila das Capelas	15	12		1	1				4	3			8	6			2	2				
Ribeira Grande	37	29	3	3	10	10			5	4	1	1			9	7			9	4		
EBI de Rabo de Peixe	37	29	3	3	10	10			5	4	1	1			9	7			9	4		
Povoação	7	10			1	2			4	3			2	3		1				1		
EBS da Povoação	7	10			1	2			4	3			2	3		1				1		
Terceira	14	10	1					1	3	1					10	8						
Praia da Vitória	14	10	1					1	3	1					10	8						
EBI da Praia da Vitória	14	10	1					1	3	1					10	8						
Faial	9	2			4			2	5													
Horta	9	2			4			2	5													
ES Manuel de Arriaga	9	2			4			2	5													

## PROGRAMA OPORTUNIDADE

## INSCRIÇÕES/MATRÍCULAS E APROVEITAMENTO POR SEXO

Ano Letivo de 2016/2017

Profissionalizante	Desagregação Personalizada																		Concluíram 3º Ciclo			
	Matrículas	Transferências	Desistências	Reingresso no ensino regular				Integrados PFP Nível II Tipo II ou III		Permanência excepcional por mais um ano		Transitaram para o 10º Ano		Transitaram para Curso Qualificação Profissional de Nível IV								
				No ano de escolaridade que ficaram retidos	No ano de escolaridade subsequente ao qual ficaram retidos	M	F									M	F					
																		M	F	M	F	M
Totais:	38	17	2		13	9	2		2	2	1		6	2			12	4				
São Miguel	38	17	2		13	9	2		2	2	1		6	2			12	4				
Ponta Delgada	9	4	1		2								4	2			2	2				
EBI de Vila das Capelas	3	2	1		2									2								
EBI dos Ginetes	6	2											4				2	2				
Ribeira Grande	23	8			10	6	1						2				10	2				
ES da Ribeira Grande	16				6		1										9					
EBI de Rabo de Peixe	7	8			4	6							2				1	2				
Vila Franca do Campo	6	5	1		1	3	1		2	2	1											
EBI de Ponta Garça	6	5	1		1	3	1		2	2	1											

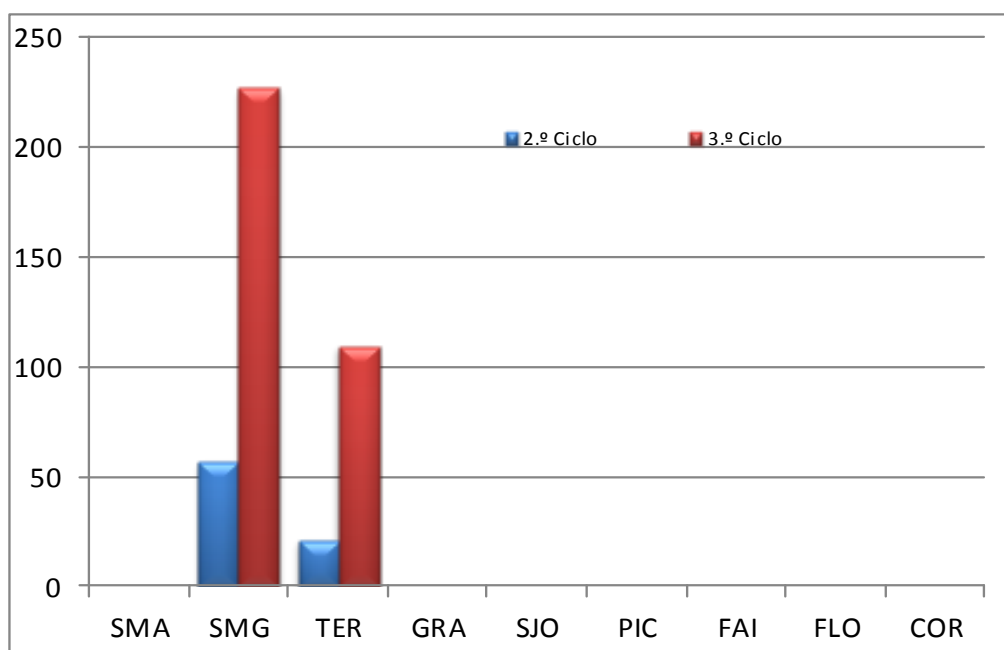
## CURSOS DE FORMAÇÃO VOCACIONAL

Este programa teve início no ano letivo de 2014/2015 e é direcionado para os alunos com idades compreendidas entre os 14 e os 18 anos, em situação de risco de incumprimento da escolaridade obrigatória, provenientes do Programa Oportunidade.

Tem como objetivo assegurar a conclusão do 2.º e 3.º ciclos do ensino básico e o prosseguimento de estudos no ensino secundário.

Os alunos estão enquadrados no 2.º e 3.º ciclo do ensino básico num total de 414 alunos.

### Alunos matriculados nos Cursos de Formação Vocacional, segundo o nível





**ENSINO BÁSICO - 2.º CICLO**  
**CURSOS DE FORMAÇÃO VOCACIONAL**
**MATRÍCULAS E APROVEITAMENTO POR SEXO**
**Rede Pública**

Desagregação por Unidade Orgânica e por Unidade																
	Matriculas		Transferências		Desistências		Conclusões		Retenções		Prosseguimento de estudos					
											3º ciclo do ensino regular		PROFIJ Nível II		3º ciclo: Curso Formação Vocacional	
	M	F	M	F	M	F	M	F	M	F	M	F	M	F		
Região:	53	26	1		7	1	38	18	4	2			3	23	9	
São Miguel	39	19	1		7	1	31	17	1					13	6	
EBI da Lagoa	11	8			3		8	8								
EBS da Povoação	15	4	1		4	1	10	3								
EBI da Ribeira Grande	13	7					13	6		1				13	6	
Terceira	14	7					7	1	4	1			3	10	3	
EBI de Angra do Heroísmo	5	5							2				3	3	2	
EBI da Praia da Vitória	9	2					7	1	2	1				7	1	

**ENSINO BÁSICO - 3.º CICLO**  
**CURSOS DE FORMAÇÃO VOCACIONAL**
**MATRÍCULAS E APROVEITAMENTO POR SEXO**
**Rede Pública**

Desagregação por Unidade Orgânica e por Unidade																
	Matriculas		Transferências		Desistências		Conclusões		Permanência no curso		Prosseguimento de estudos					
											Secundário Curso Cient. Humanísticos		Racorente por blocos capitalizáveis		Profissional nível IV ou Profissionaliz.	
	M	F	M	F	M	F	M	F	M	F	M	F	M	F		
Região:	238	119	18	3	43	22	89	61	78	33					31	28
São Miguel	159	86	15	3	28	15	66	46	50	22					24	25
ES da Lagoa	27	9	2		4	3			21	6						
EBI de Água de Pau	6	3	1		3	1	2	2								
EBS do Nordeste	9	11				1	6	9	3	1					5	8
EBI dos Arriões	20	12	9	2	1	3	7	5	3	2					3	4
EBI de Vila das Capelas	27	6	2		11	1	14	5								
EBS da Povoação	9	7				2			9	5						
ES da Ribeira Grande	26	20		1		2	15	12	11	5						
EBS de Vila Franca do Campo	35	18	1		9	2	22	13	3	3					16	13
Terceira	79	33	3		15	7	23	15	28	11					7	3
ES Jerónimo Emiliano de Andrade	32	20	2		15	7	5	10	7	6						
EBI de Angra do Heroísmo	8	3					1								7	3
EBS Tomás de Borja	18	5	1				7	3	10	2						
EBI da Praia da Vitória	21	5					10	2	11	3						

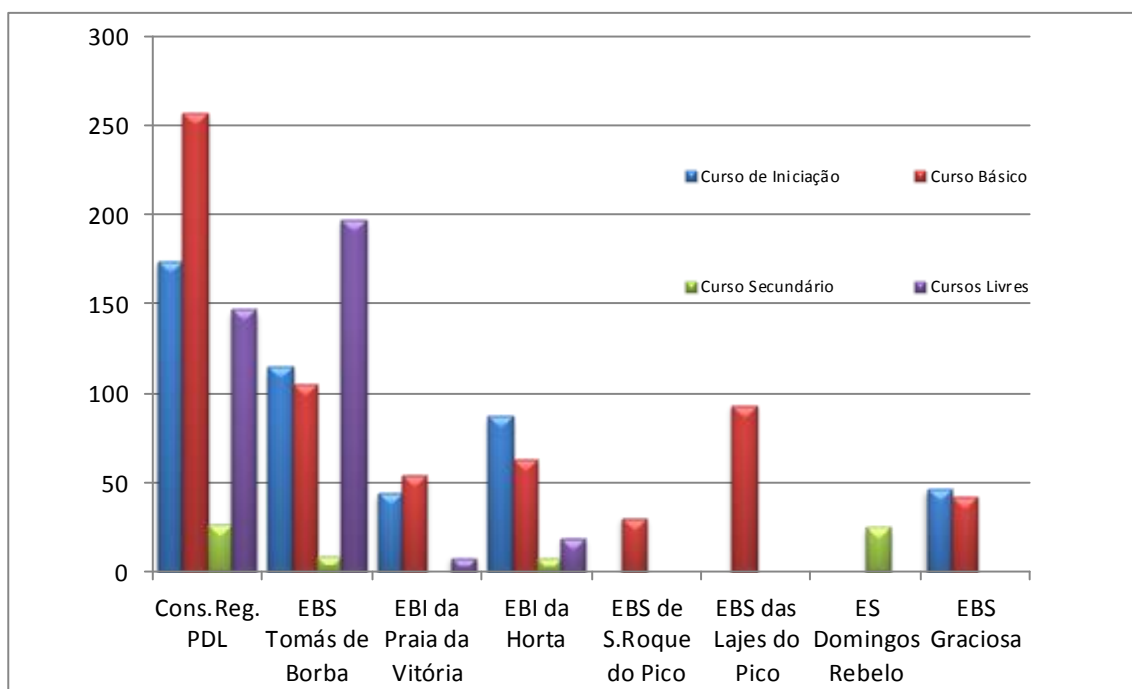


## ENSINO ARTÍSTICO ESPECIALIZADO

O Ensino Artístico Especializado é ministrado no Conservatório Regional da Ponta Delgada, bem como nas seguintes Unidades Orgânicas: ES Domingos Rebelo, EBS Tomás de Borba, EBI da Praia da Vitória, EBS de S. Roque do Pico, EBS das Lajes do Pico, EBI da Horta e EBS da Graciosa.

As matrículas nesta modalidade de ensino poderão ser efetuadas em articulação com as escolas de ensino regular (regime articulado) onde os alunos se encontram matriculados em cursos normais ou como independente (regime supletivo, cursos livres) onde o aluno se matricula apenas nesta modalidade de ensino.

**Alunos matriculados no Ensino Artístico, por curso**







**ENSINO ARTÍSTICO ESPECIALIZADO  
CONSERVATÓRIO REGIONAL DE PONTA DELGADA**

**MATRÍCULAS E APROVEITAMENTO, SEGUNDO O NÍVEL DE ENSINO E O REGIME**

Idade	Sexo	Matrículas e Aproveitamento																								Rede Pública			
		Curso de Iniciação						Curso Básico						Curso Secundário						Cursos Livres									
		Aproveitamento			Matrículas			Aproveitamento			Matrículas			Aproveitamento			Matrículas			Aproveitamento			Matrículas						
		Concluíram o curso	Permanência por mais um ano	Desistências	Articulado	Supletivo	Integrado	Total	Concluíram	Permanência por mais um ano	Desistências	Transfêridos	Articulado	Supletivo	Integrado	Total	Concluíram	Permanência por mais um ano	Desistências	Transfêridos	Articulado	Supletivo	Integrado	Total	Concluíram	Permanência por mais um ano	Desistências	Transfêridos	
6	M	15	12	3																								5	
	F	10	8	2																								3	
7	M	16	15	1																								1	
	F	25	24	1																								3	
8	M	26	23	3																									
	F	33	30	3																									
9	M	20	18	2																									
	F	27	21	6				1	1																			1	
10	M	1	1		10	9		19	14		5																		
	F	1	1		19	7		26	21	1	4																	1	
11	M				17	4		21	20	1																			
	F				27	8		35	32		3																	3	
12	M				5	10		15	10		5																		
	F				21	10		31	19	4	8																	3	
13	M				14	7		21	17	1	3																		
	F				20	12		32	23	1	8																		
14	M				15	2		17	12	4	1																	3	
	F				17	6		23	17	2	4																		
15-19	M				3	7		10	9		1		4	7		11	5	2	2									5	
	F					6		6	3	1	2		6	10		16	13	3	2									9	
20-24	M																											6	
	F																											2	
25-29	M																											4	
	F																											1	
30-34	M																												
	F																												
35-39	M																												
	F																												
40-44	M																												
	F																												
45 e +	M																												
	F																												
TOTAL		174	153	21	168	89		257	198	15	44		10	17		27	18	5	4					73	74	147	106	3	38

**ENSINO ARTÍSTICO ESPECIALIZADO  
ES DOMINGOS REBELO**

**MATRÍCULAS E APROVEITAMENTO, SEGUNDO O NÍVEL DE ENSINO E O REGIME**

		Matrículas e Aproveitamento																				Rede Pública	
Idade	Sexo	Curso de Iniciação				Curso Básico						Curso Secundário						Cursos Livres					
		Matrículas	Concluíram o curso	Permanência por mais um ano	Desistências	Articulado	Supletivo	Integrado	Total	Concluíram	Permanência por mais um ano	Desistências	Transferidos	Articulado	Supletivo	Integrado	Total	Concluíram	Permanência por mais um ano	Desistências	Transferidos		
6	M																						
	F																						
7	M																						
	F																						
8	M																						
	F																						
9	M																						
	F																						
10	M																						
	F																						
11	M																						
	F																						
12	M																						
	F																						
13	M																						
	F																						
14	M																						
	F																						
15-19	M													1	11	13	11	1	8	1	3		
	F																		9	2	1		
20-24	M																						
	F																						
25-29	M																						
	F																						
30-34	M																						
	F																						
35-39	M																						
	F																						
40-44	M																						
	F																						
45 e +	M																						
	F																						
TOTAL										1							25	1	17	3	4		

**ENSINO ARTÍSTICO ESPECIALIZADO**  
**EBS TOMÁS DE BORBA**

**MATRÍCULAS E APROVEITAMENTO, SEGUNDO O NÍVEL DE ENSINO E O REGIME**

Matrículas e Aproveitamento																												Rede Pública	
Idade	Sexo	Curso de Iniciação				Curso Básico				Curso Secundário				Cursos Livres															
		Matrículas		Aproveitamento		Desistências		Transferidos		Matrículas		Aproveitamento		Desistências		Transferidos		Matrículas		Aproveitamento		Desistências		Transferidos					
		Concluíram o curso	Permanência por mais um ano	Desistências	Articulado	Supletivo	Integrado	Total	Concluíram	Permanência por mais um ano	Desistências	Transferidos	Articulado	Supletivo	Integrado	Total	Concluíram	Permanência por mais um ano	Desistências	Transferidos	Articulado	Supletivo	Integrado	Total	Concluíram	Permanência por mais um ano	Desistências	Transferidos	
6	M	3	3																										
	F	14	10	4																									
7	M	7	7																										
	F	16	16																										
8	M	12	11	1																									
	F	25	22	3																									
9	M	11	11																										
	F	26	26																										
10	M																												
	F	1	1																										
11	M																												
	F																												
12	M																												
	F																												
13	M																												
	F																												
14	M																												
	F																												
15-19	M																												
	F																												
20-24	M																												
	F																												
25-29	M																												
	F																												
30-34	M																												
	F																												
35-39	M																												
	F																												
40-44	M																												
	F																												
45 e +	M																												
	F																												
TOTAL		115	107	8	21	26	58	105	95	10					9	9	9					51	146	197	165		32		

ENSINO ARTÍSTICO ESPECIALIZADO  
EBI DA PRAIA DA VITÓRIA

MATRÍCULAS E APROVEITAMENTO, SEGUNDO O NÍVEL DE ENSINO E O REGIME

Rede Pública

Idade	Sexo	Curso de Iniciação						Curso Básico						Curso Secundário						Cursos Livres																																																																																																																																																																																																																																																																																																																																																																																																																																																																																																																																																																																																																																																																																																																																																																																																																																																																																																																																																																																																																																																																																																																																																																																																																																																																																																																																																																					
		Matrículas			Aproveitamento			Desistências	Matrículas			Aproveitamento			Transferidos	Matrículas			Aproveitamento			Transferidos																																																																																																																																																																																																																																																																																																																																																																																																																																																																																																																																																																																																																																																																																																																																																																																																																																																																																																																																																																																																																																																																																																																																																																																																																																																																																																																																																																			
		Concluíram o curso	Permanência por mais um ano	Desistências	Articulado	Supletivo	Integrado		Total	Concluíram	Permanência por mais um ano	Desistências	Articulado	Supletivo		Integrado	Total	Concluíram	Permanência por mais um ano	Desistências	Articulado		Supletivo	Integrado	Total	Concluíram	Permanência por mais um ano	Desistências	Transferidos																																																																																																																																																																																																																																																																																																																																																																																																																																																																																																																																																																																																																																																																																																																																																																																																																																																																																																																																																																																																																																																																																																																																																																																																																																																																																																																																																												
6	M	3		3																																																																																																																																																																																																																																																																																																																																																																																																																																																																																																																																																																																																																																																																																																																																																																																																																																																																																																																																																																																																																																																																																																																																																																																																																																																																																																																																																																																					

ENSINO ARTÍSTICO ESPECIALIZADO  
EBS LAJES DO PICO

MATRICULAS E APROVEITAMENTO, SEGUNDO O NÍVEL DE ENSINO E O REGIME

		Matrículas e Aproveitamento																Rede Pública			
Idade	Sexo	Curso de Iniciação				Curso Básico				Curso Secundário				Cursos Livres							
		Matrículas	Concluíram o curso	Aproveitamento por mais um ano	Desistências	Articulado	Supletivo	Integrado	Total	Concluíram	Permanência por mais um ano	Desistências	Transferidos	Matrículas	Total	Concluíram	Permanência por mais um ano	Desistências	Transferidos		
6	M																				
	F																				
7	M																				
	F																				
8	M																				
	F																				
9	M							4	4												
	F							5	5												
10	M							9	9												
	F							19	19												
11	M							9	9												
	F							6	6												
12	M							13	13												
	F							9	9												
13	M							1	1												
	F							9	9												
14	M							2	2												
	F							3	3												
15-19	M																				
	F							4	4												
20-24	M																				
	F																				
25-29	M																				
	F																				
30-34	M																				
	F																				
35-39	M																				
	F																				
40-44	M																				
	F																				
45 e +	M																				
	F																				
TOTAL								93	93	13	80										

**ENSINO ARTÍSTICO ESPECIALIZADO  
EBS DE SÃO ROQUE DO PICO**

**MATRÍCULAS E APROVEITAMENTO, SEGUNDO O NÍVEL DE ENSINO E O REGIME**

Matrículas e Aproveitamento																							Rede Pública	
Idade	Sexo	Curso de Iniciação				Curso Básico						Curso Secundário						Cursos Livres						
		Matrículas		Aproveitamento		Matrículas		Aproveitamento		Matrículas		Aproveitamento		Matrículas		Aproveitamento		Total	Especialidade	Matrículas				
Concluíram o curso	Permanência por mais um ano	Desistências	Articulado	Supletivo	Integrado	Total	Concluíram	Permanência por mais um ano	Desistências	Transferidos	Articulado	Supletivo	Integrado	Total	Concluíram	Permanência por mais um ano	Desistências				Transferidos			
6	M																							
	F																							
7	M																							
	F																							
8	M																							
	F																							
9	M																							
	F																							
10	M						8	8	1	7														
	F						5	5	3	2														
11	M						1	1	1															
	F						4	4	2	2														
12	M						3	3	2	1														
	F						4	4		4														
13	M																							
	F						2	2		2														
14	M						1	1	1															
	F						2	2	2															
15-19	M																							
	F																							
20-24	M																							
	F																							
25-29	M																							
	F																							
30-34	M																							
	F																							
35-39	M																							
	F																							
40-44	M																							
	F																							
45 e +	M																							
	F																							
TOTAL							30	30	12	17	1													

ENSINO ARTÍSTICO ESPECIALIZADO  
EBDA HORTA

MATRÍCULAS E APROVEITAMENTO, SEGUNDO O NÍVEL DE ENSINO E O REGIME

Matrículas e Aproveitamento																														Rede Pública				
Idade	Sexo	Curso de Iniciação						Curso Básico						Curso Secundário						Cursos Livres														
		Matrículas			Aproveitamento			Matrículas			Aproveitamento			Matrículas			Aproveitamento			Matrículas			Aproveitamento											
		Concluíram o curso	Permanência por mais um ano	Desistências	Articulado	Supletivo	Integrado	Total	Concluíram	Permanência por mais um ano	Desistências	Transferidos	Articulado	Supletivo	Integrado	Total	Concluíram	Permanência por mais um ano	Desistências	Transferidos	Modalidade	Especialidade	Total	Concluíram	Permanência por mais um ano	Desistências	Transferidos							
6	M	4	4																															
	F	14	13																															
7	M	4	3																															
	F	12	10	2																														
8	M	9	8																															
	F	28	28																															
9	M	7	7																															
	F	7	7																															
10	M	1	1																															
	F																																	
11	M	1																																
	F																																	
12	M																																	
	F																																	
13	M																																	
	F																																	
14	M																																	
	F																																	
15-19	M																																	
	F																																	
20-24	M																																	
	F																																	
25-29	M																																	
	F																																	
30-34	M																																	
	F																																	
35-39	M																																	
	F																																	
40-44	M																																	
	F																																	
45 e +	M																																	
	F																																	
TOTAL		87	81	5	2	50	11	63	61	2			1	7	8	4	2	2	19	19	19	19	19	19	19	19	19							

## ENSINO ARTÍSTICO ESPECIALIZADO

## EBS DA GRACIOSA

## MATRÍCULAS E APROVEITAMENTO, SEGUNDO O NÍVEL DE ENSINO E O REGIME

		Matrículas e Aproveitamento															Rede Pública																																																																																																																																																																																																																																																																																																																																																																																																																																																																																																																																																																																																																																																																																																																																																																																																																																																																																																																																																																																																																																																																																																																																																																																																																																																																																																																																																																																		
Idade	Sexo	Curso de Iniciação					Curso Básico					Curso Secundário					Cursos Livres																																																																																																																																																																																																																																																																																																																																																																																																																																																																																																																																																																																																																																																																																																																																																																																																																																																																																																																																																																																																																																																																																																																																																																																																																																																																																																																																																																																		
		Matrículas		Aproveitamento			Desistências	Articulado	Supletivo	Integrado	Total	Concluíram	Permanência por mais um ano	Desistências	Transfêrimentos	Matrículas	Modalidade	Especialidade	Total	Concluíram	Permanência por mais um ano	Desistências	Transfêrimentos																																																																																																																																																																																																																																																																																																																																																																																																																																																																																																																																																																																																																																																																																																																																																																																																																																																																																																																																																																																																																																																																																																																																																																																																																																																																																																																																																																												
		Concluíram o curso	Permanência por mais um ano	Desistências																																																																																																																																																																																																																																																																																																																																																																																																																																																																																																																																																																																																																																																																																																																																																																																																																																																																																																																																																																																																																																																																																																																																																																																																																																																																																																																																																																																															
6	M	10	10																																																																																																																																																																																																																																																																																																																																																																																																																																																																																																																																																																																																																																																																																																																																																																																																																																																																																																																																																																																																																																																																																																																																																																																																																																																																																																																																																																																																



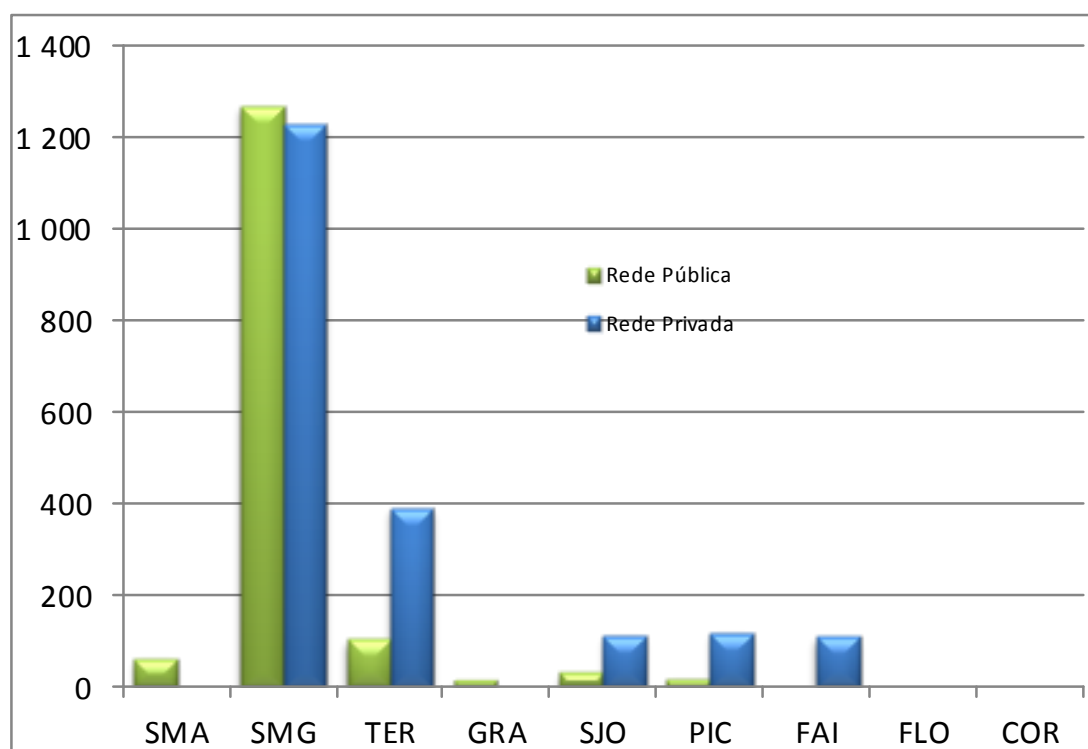
## ENSINO PROFISSIONAL

Esta modalidade de ensino e formação é de dupla certificação de nível de qualificação IV (secundário).

Esta oferta é ministrada em escolas profissionais, públicas ou privadas, ou em escolas secundárias da rede pública.

A rede pública engloba **43,4%** do ensino profissional.

**Alunos matriculados no ensino profissional, segundo a rede**





## ENSINO PROFISSIONAL

## MATRÍCULAS E APROVEITAMENTO POR ANO DE ESCOLARIDADE E POR SEXO

## Rede Pública

Desagregação por Unidade Orgânica e por Curso										
4º Nível / Secundário	Matrículas		Transferências		Progressões Conclusões		Retenções		Desistências	
	M	F	M	F	M	F	M	F	M	F
	Região:									
	783	794	44	33	568	597	96	113	75	51
<b>Santa Maria</b>	39	26	3		33	23	1	3	2	
<b>EB2,3/S Bento Rodrigues</b>	39	26	3		33	23	1	3	2	
4º Nível	39	26	3		33	23	1	3	2	
Profissional	39	26	3		33	23	1	3	2	
1.º ano	17	11	2		13	8	1	2	2	
2.º ano	10	7	1		9	7				
3.º ano	12	8			11	8			1	
<b>São Miguel</b>	664	676	39	32	462	490	93	107	70	47
<b>ES da Lagoa</b>	124	117		2	74	72	31	37	19	6
4º Nível	124	117		2	74	72	31	37	19	6
Profissional	124	117		2	74	72	31	37	19	6
1.º ano	50	36		2	27	26	11	5	12	3
2.º ano	45	37			36	28	5	6	4	3
3.º ano	29	44			11	18	15	26	3	
<b>EB2,3/S de Nordeste</b>	2	5			2	4	1			
4º Nível	2	5			2	4	1			
Profissional	2	5			2	4	1			
3.º ano	2	5			2	4	1			
<b>ES Antero de Quental</b>	109	91	4	3	91	72	4	10	10	6
Profissional	109	91	4	3	91	72	4	10	10	6
1.º ano	32	48	4	3	17	31	4	9	7	5
2.º ano	41	30			40	28	1	1	1	
3.º ano	36	13			34	13			2	
<b>ES Domingos Rebelo</b>	145	141	12	11	119	117	8	12	6	1
4º Nível	145	141	12	11	119	117	8	12	6	1
Profissional	145	141	12	11	119	117	8	12	6	1
1.º ano	83	49	11	11	68	38			4	
2.º ano	37	61	1		35	60			1	1
3.º ano	25	31			16	19	8	12	1	
<b>ES das Laranjeiras</b>	54	70	6		29	46	14	14	5	10
4º Nível	54	70	6		29	46	14	14	5	10
Profissional	54	70	6		29	46	14	14	5	10
1.º ano	38	38	6		16	25	12	5	4	8
2.º ano	10	23			8	18	1	4	1	1
3.º ano	6	9			5	3	1	5		1
<b>Escola Profissional das Capelas</b>	87	74			54	55	19	11	14	8

**ENSINO PROFISSIONAL****MATRÍCULAS E APROVEITAMENTO POR ANO DE ESCOLARIDADE E POR SEXO****Rede Pública**

Desagregação por Unidade Orgânica e por Curso											
4º Nível / Secundário		Matrículas		Transferências		Progressões Conclusões		Retenções		Desistências	
		M	F	M	F	M	F	M	F	M	F
		Região:									
		783	794	44	33	568	597	96	113	75	51
4º Nível		87	74			54	55	19	11	14	8
	Profissional	87	74			54	55	19	11	14	8
	1.º ano	31	36			24	29	2	3	5	4
	2.º ano	29	18			24	16			5	2
	3.º ano	27	20			6	10	17	8	4	2
EB2,3/S Maria Isabel do C. Medeiros		7	15			4	12	2	2	1	1
4º Nível		7	15			4	12	2	2	1	1
	Profissional	7	15			4	12	2	2	1	1
	1.º ano	7	11			4	9	2	1	1	1
	3.º ano		4				3		1		
ES da Ribeira Grande		90	113	10	14	64	71	9	16	7	12
4º Nível		90	113	10	14	64	71	9	16	7	12
	Profissional	90	113	10	14	64	71	9	16	7	12
	1.º ano	28	23	9	8	18	11			1	4
	2.º ano	34	56	1	6	28	46			5	4
	3.º ano	28	34			18	14	9	16	1	4
EB2,3/S de Vila Franca do Campo		46	50	7	2	25	41	6	4	8	3
4º Nível		46	50	7	2	25	41	6	4	8	3
	Profissional	46	50	7	2	25	41	6	4	8	3
	1.º ano	20	18	6	2	4	12	3	3	7	1
	2.º ano	15	16	1		13	14	1	1		1
	3.º ano	11	16			8	15	2		1	1
Terceira		49	57	2		44	55	2	1	1	1
ES Jerónimo Emiliano de Andrade		1	10			1	9		1		
4º Nível		1	10			1	9		1		
	Profissional	1	10			1	9		1		
	3.º ano	1	10			1	9		1		
EB1,2,3/II/S/EA Tomás de Borja		14	28			14	27				1
4º Nível		14	28			14	27				1
	Profissional	14	28			14	27				1
	1.º ano	4	19			4	18				1
	2.º ano	8	3			8	3				
	3.º ano	2	6			2	6				
ES Vitorino Nemésio		34	19	2		29	19	2		1	
4º Nível		34	19	2		29	19	2		1	
	Profissional	34	19	2		29	19	2		1	
	2.º ano	16	12	2		14	12				

## ENSINO PROFISSIONAL

## MATRÍCULAS E APROVEITAMENTO POR ANO DE ESCOLARIDADE E POR SEXO

## Rede Pública

Desagregação por Unidade Orgânica e por Curso										
4º Nível / Secundário	Matrículas		Transferências		Progressões Conclusões		Retardos		Desistências	
	M	F	M	F	M	F	M	F	M	F
Região:	783	794	44	33	568	597	96	113	75	51
3.º ano	18	7			15	7	2		1	
<b>Graciosa</b>	7	9	1	7	8					
EB2,3/S de Santa Cruz da Graciosa	7	9	1	7	8					
4º Nível	7	9		1	7	8				
Profissional	7	9		1	7	8				
2.º ano	7	9		1	7	8				
<b>São Jorge</b>	10	22		8	17	1	4	1	1	
EB2,3/S de Velas	10	22		8	17	1	4	1	1	
4º Nível	10	22		8	17	1	4	1	1	
Profissional	10	22		8	17	1	4	1	1	
2.º ano	2	11		2	10				1	
3.º ano	8	11		6	7	1	4	1		
<b>Pico</b>	14	4		14	4					
EB1,2,3/II/S de Lajes do Pico	9	4		9	4					
4º Nível	9	4		9	4					
Profissional	9	4		9	4					
3.º ano	9	4		9	4					
EB1,2,3/S/II de São Roque do Pico	5			5						
4º Nível	5			5						
Profissional	5			5						
2.º ano	5			5						

## ENSINO PROFISSIONAL

## MATRÍCULAS E APROVEITAMENTO POR ANO DE ESCOLARIDADE E POR SEXO

## Rede Privada

Desagregação por Unidade Orgânica e por Curso											
4.º Nível / Secundário	Matrículas		Transferências		Progressões Conclusões		Retenções		Desistências		
	M	F	M	F	M	F	M	F	M	F	
	Região:										
	1079	888	5	6	887	793	94	36	93	53	
São Miguel	649	584	1	3	525	542	59	11	64	28	
Ponta Delgada	462	413	1	3	378	379	34	9	49	22	
Escola Profissional do Sindicato de Escritório e Comércio da Região	147	121			134	111	7	3	6	7	
Profissional	147	121			134	111	7	3	6	7	
1.º ano	58	38			54	36			4	2	
2.º ano	45	44			43	39			2	5	
3.º ano	44	39			37	36	7	3			
Escola Profissional da Câmara de Comércio e Indústria de Ponta Delgada	20	38	1	15	36	4	1	1			
Profissional	20	38	1	15	36	4	1	1			
1.º ano	11	12	1	9	11	1		1			
2.º ano	6	15		5	15	1					
3.º ano	3	11		1	10	2	1				
Escola Profissional da Santa Casa da Misericórdia de Ponta Delgada -	38	78		35	75			3	3		
Profissional	38	78		35	75			3	3		
1.º ano	12	39		11	37			1	2		
2.º ano	13	32		11	31			2	1		
3.º ano	13	7		13	7						
Instituto de Educação Técnica de Seguros (INETESE) - Ponta Delgada	22	41		14	41	2		6			
Profissional	22	41		14	41	2		6			
1.º ano	8	14		4	14			4			
2.º ano	9	13		8	13			1			
3.º ano	5	14		2	14	2		1			
Escola de Formação Turística e Hoteleira	49	50	2	27	40	9	2	13	6		
Profissional	49	50	2	27	40	9	2	13	6		
1.º ano	28	20	2	8	11	9	2	11	5		
2.º ano	9	17		8	16			1	1		
3.º ano	12	13		11	13			1			
APRODAZ - Associação para a Promoção do Desenvolvimento dos	76	41		54	32	11	3	11	6		
Profissional	76	41		54	32	11	3	11	6		
1.º ano	22	24		17	20			5	4		
2.º ano	26	7		22	6			4	1		
3.º ano	28	10		15	6	11	3	2	1		
Escola de Novas Tecnologias dos Açores	110	44	1	99	44	1		9			
Profissional	110	44	1	99	44	1		9			
1.º ano	50	13	1	43	13			6			
2.º ano	34	12		33	12			1			
3.º ano	26	19		23	19	1		2			

## ENSINO PROFISSIONAL

## MATRÍCULAS E APROVEITAMENTO POR ANO DE ESCOLARIDADE E POR SEXO

## Rede Privada

Desagregação por Unidade Orgânica e por Curso											
4º Nível / Secundário											
		Matrículas		Transferências		Progressões Conclusões		Retenções		Desistências	
		M	F	M	F	M	F	M	F	M	F
Região:		1079	888	5	6	887	793	94	36	93	53
Ribeira Grande		70	67			49	64	16	1	5	2
Escola Profissional da Ribeira Grande		70	67			49	64	16	1	5	2
Profissional		70	67			49	64	16	1	5	2
1.º ano		15	35			14	33			1	2
2.º ano		27	12			26	12			1	
3.º ano		28	20			9	19	16	1	3	
Povoação		32	25			26	24	5	1	1	
Escola Profissional Monsenhor João Maurício do Amaral Ferreira		32	25			26	24	5	1	1	
Profissional		32	25			26	24	5	1	1	
1.º ano		7	11			7	11				
2.º ano		12	10			11	10			1	
3.º ano		13	4			8	3	5	1		
Vila Franca do Campo		55	56			47	55	4		4	1
Escola Profissional de Vila Franca do Campo		55	56			47	55	4		4	1
Profissional		55	56			47	55	4		4	1
1.º ano		21	21			20	20			1	1
2.º ano		18	21			16	21			2	
3.º ano		16	14			11	14	4		1	
Nordeste		30	23			25	20			5	3
Escola Profissional do Nordeste		30	23			25	20			5	3
Profissional		30	23			25	20			5	3
1.º ano		14	7			10	4			4	3
2.º ano		9	10			8	10			1	
3.º ano		7	6			7	6				
Terceira		220	169			185	140	23	18	12	11
Angra do Heroísmo		103	84			72	58	22	18	9	8
Escola Profissional da Santa Casa da Misericórdia de Angra do Heroísmo		83	49			58	31	18	14	7	4
Profissional		83	49			58	31	18	14	7	4
1.º ano		37	14			31	10	2	1	4	3
2.º ano		25	18			24	18			1	
3.º ano		21	17			3	3	16	13	2	1
Instituto de Educação Técnica de Seguros (INETESE-) - Angra do		20	35			14	27	4	4	2	4
Profissional		20	35			14	27	4	4	2	4
1.º ano		5	17			5	13		1		3
2.º ano		6	13			5	13			1	
3.º ano		9	5			4	1	4	3	1	1

## ENSINO PROFISSIONAL

## MATRÍCULAS E APROVEITAMENTO POR ANO DE ESCOLARIDADE E POR SEXO

## Rede Privada

Desagregação por Unidade Orgânica e por Curso											
4º Nível / Secundário											
		Matrículas		Transferências		Progressões Conclusões		Retenções		Desistências	
		M	F	M	F	M	F	M	F	M	F
Região:		1079	888	5	6	887	793	94	36	93	53
Praia da Vitória		117	85			113	82	1		3	3
Escola Profissional da Praia da Vitória		117	85			113	82	1		3	3
Profissional		117	85			113	82	1		3	3
1.º ano		51	38			48	37			3	1
2.º ano		34	26			34	24				2
3.º ano		32	21			31	21	1			
São Jorge		90	27	4	1	79	22	3		4	4
Velas		90	27	4	1	79	22	3		4	4
Escola Profissional da Ilha de São Jorge		90	27	4	1	79	22	3		4	4
Profissional		90	27	4	1	79	22	3		4	4
1.º ano		33	14	3	1	27	9			3	4
2.º ano		32	2	1		30	2			1	
3.º ano		25	11			22	11	3			
Pico		57	61		1	38	44	7	6	12	10
Madalena		57	61		1	38	44	7	6	12	10
Escola Profissional do Pico		57	61		1	38	44	7	6	12	10
Profissional		57	61		1	38	44	7	6	12	10
1.º ano		29	16			24	14			5	2
2.º ano		13	24			8	18			5	6
3.º ano		15	21		1	6	12	7	6	2	2
Faial		63	47		1	60	45	2	1	1	
Horta		63	47		1	60	45	2	1	1	
Escola Profissional da Horta		63	47		1	60	45	2	1	1	
Profissional		63	47		1	60	45	2	1	1	
1.º ano		25	24		1	23	22	1	1	1	
2.º ano		24	10			24	10				
3.º ano		14	13			13	13	1			



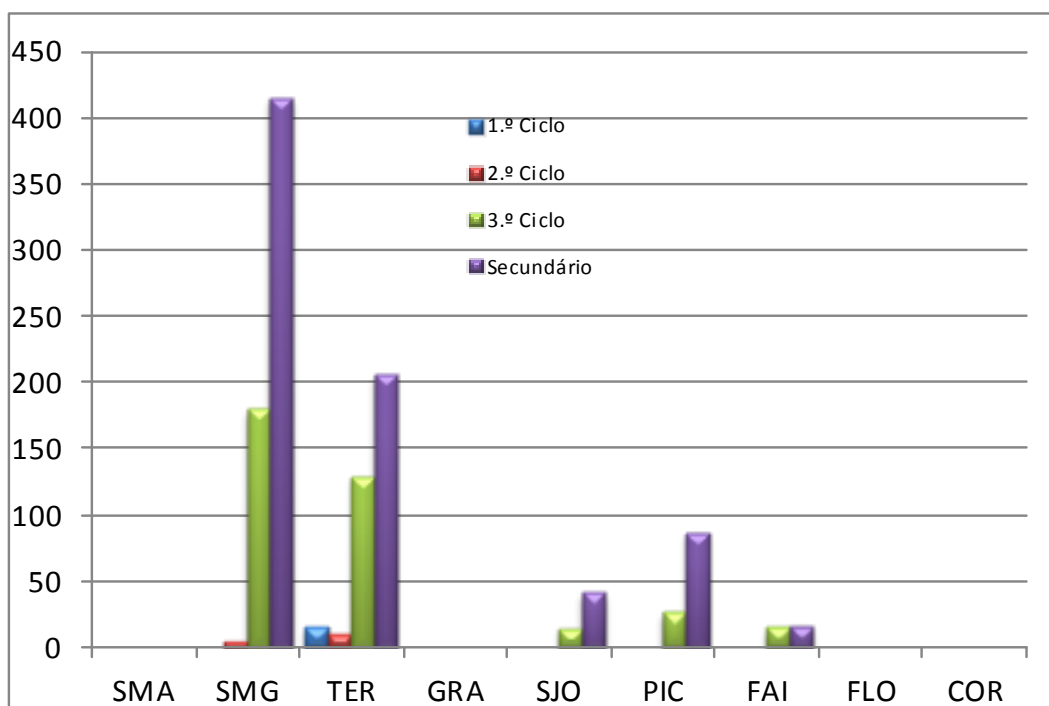
## PROGRAMA REATIVAR

Atualmente é um programa que visa qualificar adultos e desenvolve-se, preferencialmente, segundo percursos de dupla certificação, isto é, conferindo uma certificação profissional relativa a uma formação de Nível I, II ou III, associada a uma progressão escolar, com equivalência ao 2.º e ao 3.º Ciclos do Ensino Básico ou ao Ensino Secundário

O peso percentual desta modalidade em relação ao ensino regular tem um significado relativamente reduzido de 3,9% e a sua maior expressão encontra-se no Ensino Secundário com 762 alunos.

Esta modalidade de ensino é ministrada em escolas profissionais, públicas e privadas, ou em escolas básicas e secundárias da rede pública.

**Alunos matriculados no programa REATIVAR, segundo o ciclo**





## REATIVAR

## MATRÍCULAS E APROVEITAMENTO

Desagregação por Ilha, por Escola e Nível de ensino									
		Matrículas		Transferências		Conclusões		Desistências	
		M	F	M	F	M	F	M	F
Região:		592	563			291	339	196	117
Rede Pública		229	151			71	68	116	45
São Miguel		110	75			53	54	43	11
ES Antero de Quental		23				1		22	
B3		23				1		22	
ES Domingos Rebelo		20	6			15	6	5	
S3-Tipo A		19	5			14	5	5	
S3-Tipo B			1				1		
S3-Tipo C		1				1			
Escola Profissional das Capelas		6	17			6	16		1
S3-Tipo A		6	17			6	16		1
ES da Ribeira Grande		37	34			22	26	11	7
B3		9	6			3	1	6	5
S3-Tipo A		28	28			19	25	5	2
EB2,3/S Maria Isabel do C. Medeiros		12	4			8	4		
S3-Tipo A		12	4			8	4		
EB1,2,3/JI de Ponta Garça		12	14			1	2	5	3
B2		2	3			1	2	1	1
B3		10	11					4	2
Terceira		102	56			16	13	63	26
ES Jerónimo Emiliano de Andrade		94	42			16	13	61	20
B1		15				3		6	
B2		10				5		4	
B3		16				1		12	
S3-Tipo A		36	27			2		27	18
S3-Tipo B		10	3			1	2	9	1
S3-Tipo C		7	12			4	11	3	1
ES Vitorino Nemésio		8	14					2	6
S3-Tipo A		8	14					2	6
Pico		17	20			2	1	10	8
EB1,2,3/S/JI de São Roque do Pico		17	20			2	1	10	8
B3		4	4					2	2
S3-Tipo A		13	16			2	1	8	6
Rede Privada		363	412			220	271	80	72
São Miguel		194	219			123	150	31	23
Escola Profissional do Sindicato de Escritório e Comércio da Região		48	46			38	43	10	3
S3-Tipo A		48	46			38	43	10	3
Escola Profissional da Câmara de Comércio e Indústria de Ponta		7	13			5	6		
S3-Tipo A		7	13			5	6		
Escola Profissional da Santa Casa da Misericórdia de Ponta Delgada -		11	23			9	21	2	2
S3-Tipo A		11	23			9	21	2	2

## REATIVAR

## MATRÍCULAS E APROVEITAMENTO

Desagregação por Ilha, por Escola e Nível de ensino								
	Matrículas		Transferências		Conclusões		Desistências	
	M	F	M	F	M	F	M	F
Região:	592	563			291	339	196	117
Escola de Formação Turística e Hoteleira	10	5			10	5		
S3-Tipo A	10	5			10	5		
APRODAZ - Associação para a Promoção do Desenvolvimento dos	21	2			14	2	5	
B3	21	2			14	2	5	
Escola Profissional da Ribeira Grande	65	87			19	31	10	17
B3	18	24					3	1
S3-Tipo A	47	63			19	31	7	16
Escola Profissional Monsenhor João Maurício do Amaral Ferreira	8	12			8	12		
S3-Tipo A	8	12			8	12		
Escola Profissional de Vila Franca do Campo	15	23			11	23	4	
B3	9	11			6	11	3	
B2+3	6	12			5	12	1	
Escola Profissional do Nordeste	9	8			9	7		1
B3	9	8			9	7		1
<b>Terceira</b>	<b>106</b>	<b>95</b>			<b>58</b>	<b>48</b>	<b>32</b>	<b>34</b>
Escola Profissional da Santa Casa da Misericórdia de Angra do	41	16			15		10	3
B3	35				15		6	
S3-Tipo A	6	16					4	3
Instituto de Educação Técnica de Seguros (INETESE-) - Angra do	8	7			7	5	1	2
B3	8	7			7	5	1	2
Escola Profissional da Praia da Vitória	57	72			36	43	21	29
B3	25	38			15	16	10	22
S3-Tipo A	24	20			14	15	10	5
S3-Tipo B	8	14			7	12	1	2
<b>São Jorge</b>	<b>18</b>	<b>37</b>			<b>14</b>	<b>28</b>	<b>4</b>	<b>9</b>
Escola Profissional da Ilha de São Jorge	18	37			14	28	4	9
B2+3	1	13			1	9		4
S3-Tipo A	17	24			13	19	4	5
<b>Pico</b>	<b>38</b>	<b>37</b>			<b>18</b>	<b>21</b>	<b>13</b>	<b>6</b>
Escola Profissional do Pico	38	37			18	21	13	6
B3	10	8			6	7	4	1
S3-Tipo A	28	29			12	14	9	5
<b>Faial</b>	<b>7</b>	<b>24</b>			<b>7</b>	<b>24</b>		
Escola Profissional da Horta	7	24			7	24		
B3	3	12			3	12		
S3-Tipo C	4	12			4	12		

## ENSINO ESPECIALIZADO EM DESPORTO

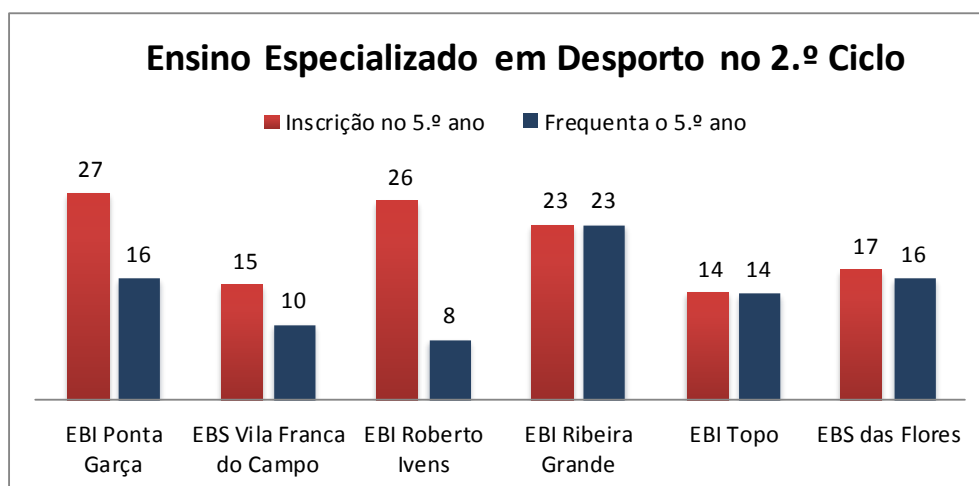
O Ensino Especializado em Desporto visa a aquisição de competências no âmbito da área do desporto, através de especialização numa modalidade desportiva.

Destina-se a alunos dos 2.º e 3.º Ciclos que frequentam o Ensino Básico Regular.

### ENSINO ESPECIALIZADO EM DESPORTO 2.º Ciclo

#### MATRICULAS E APROVEITAMENTO

Rede Pública					
Matrículas e Aproveitamento					
UNIDADE ORGÂNICA	Modalidade	Curso de Iniciação			
		Inscrição no 5.º ano	Aproveitamento		
			Frequentou o 5.º ano	Desistiu	Excluído por faltas
EBI de Ponta Garça	Futebol	27	16	11	0
EBS de Vila Franca do Campo	Futsal	15	10	5	0
EBI de Roberto Ivens	Basquetebol	26	8	1	17
EBI de Ribeira Grande	Basquetebol	23	23	0	4
EBI do Topo	Voleibol	14	14	0	0
EBS das Flores	Voleibol	17	16	1	0
TOTAL		122	87	18	21



**ENSINO ESPECIALIZADO EM DESPORTO****3.º Ciclo****MATRICULAS E APROVEITAMENTO****Rede Pública**

Matrículas e Aproveitamento					
UNIDADE ORGÂNICA	Modalidade	Curso de Iniciação			
		Inscrição no 5.º ano	Aproveitamento		
			Frequentei o 5.º ano	Desistiu	Excluído por faltas
ES Domingos Rebelo	Basquetebol	21	21	0	0
ES das Laranjeira	Futsal	18	18	0	0
	Natação	20	20	0	0
EBS de Velas	Voleibol	20	20	0	0
EBI do Topo	Voleibol	7	7	0	0
EBS das Flores	Voleibol	20	20	0	0
<b>TOTAL</b>		<b>106</b>	<b>106</b>	<b>0</b>	<b>0</b>

