

ESTATÍSTICAS DA EDUCAÇÃO 2015/2016 – REGIÃO AUTÓNOMA DOS AÇORES

SECRETARIA REGIONAL DA EDUCAÇÃO E CULTURA
Divisão de Apoio Técnico

Para esclarecimentos e informações contactar:
Divisão de Apoio Técnico
Tel.: 295 40 11 42/43 – Fax.: 295 40 11 80
E-mail: srec.dat.estatistica@azores.gov.pt
Página: www.edu.azores.gov.pt

ÍNDICE

Apresentação:

Introdução	9
Siglas e Abreviaturas.....	11
Sistema Educativo.....	13
<i>Notas explicativas</i>	
<i>Organograma do Sistema Educativo da RAA</i>	
Nota Metodológica.....	21

Estatísticas da Educação – Últimos 10 anos:

1. Alunos	25
<i>Alunos matriculados por nível de educação/ensino, currículo regular, rede pública e privada</i>	
<i>Alunos matriculados por nível de educação/ensino e natureza do estabelecimento, currículo regular</i>	
<i>Alunos matriculados, por natureza do estabelecimento e nível de educação/ensino, currículo regular (gráfico)</i>	
<i>Alunos matriculados por nível de educação/ensino e sexo, rede pública e privada, currículo regular</i>	
<i>Distribuição dos alunos matriculados, por sexo e nível de educação/ensino (gráfico)</i>	
<i>Taxas de retenção e desistência (%) no ensino básico e secundário, currículo regular e ensino profissional, por nível de ensino e ciclo</i>	
<i>Taxa de transição/conclusão, por nível de ensino e ciclo, currículo regular e ensino profissional (gráfico)</i>	
<i>Alunos que concluíram o ensino básico e secundário, currículo regular e profissional (gráfico)</i>	
<i>Crianças inscritas na educação pré-escolar, por natureza do estabelecimento e sexo</i>	
<i>Crianças inscritas na educação pré-escolar, por natureza do estabelecimento e sexo (gráfico)</i>	
<i>Crianças inscritas na Educação pré-escolar, por idade, rede pública e privada</i>	
<i>Taxa de pré-escolarização, por idade, rede pública e privada (gráfico)</i>	
<i>Alunos matriculados no ensino básico, currículo regular, por natureza do estabelecimento e sexo</i>	
<i>Alunos matriculados no ensino básico, por ciclo de estudo e modalidade de ensino</i>	
<i>Alunos matriculados no ensino básico, por ciclo de estudo e modalidade de ensino (gráfico)</i>	
<i>Taxa de retenção e desistência no ensino básico, por ciclo de estudo, currículo regular, ensino profissional e PROFIJ, rede pública e privada (gráfico)</i>	
<i>Alunos que concluíram o ensino básico, por modalidade de ensino</i>	
<i>Alunos matriculados no ensino secundário, por natureza do estabelecimento e sexo, currículo regular</i>	
<i>Alunos matriculados no ensino secundário, por modalidade de ensino</i>	
<i>Distribuição dos alunos matriculados no ensino secundário, por modalidade de ensino (gráfico)</i>	
<i>Alunos que concluíram no ensino secundário, por modalidade de ensino</i>	
<i>Taxa de conclusão no ensino secundário, por orientação curricular (gráfico)</i>	
<i>Taxa de escolarização por idades e por anos letivos, ensino público e privado</i>	

2. Docentes.....51

Docentes por nível de educação/ensino, do quadro e contratados, desde 2004/2005 a 2014/2015, rede pública e privada

Docentes por nível de educação/ensino, entre 2004/2005 e 2014/2015, rede pública e privada (gráficos)

Estatísticas da Educação – 2015/2016:

1.Alunos59

- Redes de ensino, programas e vias de ensino

- Alunos matriculados, segundo a ilha e concelho, por sexo e ciclo de ensino, incluem as modalidades de ensino da rede pública e privada: regular, profissional, profissionalizante recorrente, projeto curricular adaptado, cursos de formação vocacional e programa oportunidade

- Alunos que transitaram/concluíram, segundo a ilha e concelho, por sexo e ciclo de ensino, incluem as modalidades de ensino da rede pública e privada: regular, profissional, profissionalizante recorrente, projeto curricular adaptado, cursos de formação vocacional e programa oportunidade

- Taxas de transição/conclusão, segundo a ilha e concelho, por sexo e ciclo de ensino, incluem as modalidades de ensino da rede pública e privada: regular, profissional, profissionalizante recorrente, projeto curricular adaptado, cursos de formação vocacional e programa oportunidade

- Alunos matriculados, segundo a ilha e Unidade Orgânica, por sexo e modalidade de ensino, da rede pública

- Alunos que transitaram/concluíram, segundo a ilha e Unidade Orgânica, por sexo e modalidade de ensino, da rede pública

- Taxas de transição/conclusão, segundo a ilha e Unidade Orgânica, por sexo e modalidade de ensino, da rede pública

- Alunos matriculados no currículo regular, segundo a ilha e concelho, por sexo e ciclo de ensino da rede pública e privada

- Alunos que transitaram/concluíram no currículo regular, segundo a ilha e concelho, por sexo e ciclo de ensino da rede pública e privada

- Taxas de transição/conclusão no currículo regular, segundo a ilha e concelho, por sexo e ciclo de ensino da rede pública e privada

- Alunos matriculados, segundo a ilha e concelho, por sexo e outras modalidades de ensino, da rede pública e privada

- Alunos que transitaram/concluíram, segundo a ilha e concelho, por sexo e outras modalidades de ensino, da rede pública e privada

Taxas de transição/conclusão, segundo a ilha e concelho, por sexo e outras modalidades de ensino, da rede pública e privada

- *Alunos matriculados em turmas de projeto curricular adaptado, segundo a ilha e concelho, por sexo e ciclo de ensino, da rede pública*
- *Alunos que transitaram/concluíram o projeto curricular adaptado, segundo a ilha e concelho, por sexo e ciclo de ensino, da rede pública*
- *Taxas de transição/conclusão no projeto curricular adaptado, segundo a ilha e concelho, por sexo, da rede pública*
- *Alunos matriculados nos Cursos de Formação Vocacional, segundo a ilha e concelho, por sexo e ciclo de ensino, da rede pública*
- *Alunos que transitaram/concluíram os Cursos de Formação Vocacional, segundo a ilha e concelho, por sexo e ciclo de ensino, da rede pública*
- *Taxas de transição/conclusão nos Cursos de Formação Vocacional, segundo a ilha e concelho, por sexo, da rede pública*
- *Alunos matriculados no ensino recorrente, segundo a ilha e concelho, por sexo e ciclo de ensino, da rede pública*
- *Alunos que concluíram no ensino recorrente, segundo a ilha e concelho, por sexo e ciclo de ensino, da rede pública*
- *Taxa de conclusão no ensino recorrente, segundo a ilha e concelho, por sexo e ciclo de ensino, da rede pública*
- *Alunos matriculados nos programas específicos do regime educativo especial, segundo a ilha e concelho, por sexo e programas, da rede pública*
- *Alunos matriculados no Programa Formativo de Inserção de Jovens (PROFIJ), segundo a ilha e concelho, por sexo, ciclo de ensino e nível de qualificação, da rede pública e privada*
- *Alunos que transitaram/concluíram no Programa Formativo de Inserção de Jovens (PROFIJ), segundo a ilha e concelho, por sexo, ciclo de ensino e nível de qualificação, da rede pública e privada*
- *Taxas de transição/conclusão no Programa Formativo de Inserção de Jovens (PROFIJ), segundo a ilha e concelho, por sexo, ciclo de ensino e nível de qualificação, da rede pública e privada*
- *Alunos matriculados no ensino profissional, segundo a ilha e concelho, por sexo, ciclo de ensino e nível de qualificação, da rede pública e privada*
- *Alunos que transitaram/concluíram no ensino profissional, segundo a ilha e concelho, por sexo, ciclo de ensino e nível de qualificação, da rede pública e privada*
- *Taxas de transição/conclusão no ensino profissional, segundo a ilha e concelho, por sexo, ciclo de ensino e nível de qualificação, da rede pública e privada*
- *Alunos matriculados no Programa Oportunidade, segundo a ilha e o concelho, por sexo e programas, da rede pública*
- *Alunos que transitaram/concluíram no Programa Oportunidade, segundo a ilha e o concelho, por sexo e programas, da rede pública*
- *Taxas de transição/conclusão no Programa Oportunidade, segundo a ilha e o concelho, por sexo e programas, da rede pública*

- *Alunos matriculados, segundo a idade, por sexo e ciclo de ensino, inclui todas as modalidades de ensino, da rede pública e privada*

- *Taxas de escolarização, segundo a idade, por sexo e ciclo de ensino, inclui todas as modalidades de ensino, da rede pública e privada*

- *Alunos matriculados, por sexo e faixa etária, distribuição percentual, rede pública e privada*

2. Pessoal Docente.....97

Docentes por nível de educação/ensino, sexo, grupo etário e habilitações académicas da RAA, rede pública e privada

Docentes segundo o sexo e grupo de recrutamento, rede pública e privada

Docentes por município, segundo o nível de ensino ministrado e a natureza institucional do estabelecimento

3. Pessoal Não Docente105

Pessoal Não Docente por natureza do estabelecimento na RAA

Distribuição percentual do Pessoal Não Docente por habilitações académicas na RAA

4. Infraestruturas109

Tipologia dos estabelecimentos de educação/ensino, por município, segundo o nível de ensino ministrado e a natureza institucional do estabelecimento

Estatísticas da Educação – 2015/2016:

Educação Pré-Escolar	115
<i>Inscrições na rede pública, segundo a idade e o sexo, por escola</i>	
<i>Inscrições na rede privada, segundo a idade e o sexo, por escola</i>	
1.º Ciclo do Ensino Básico – Ensino Regular	131
<i>Matrículas e Aproveitamento na rede pública (ensino regular), segundo o ano e sexo, por escola</i>	
<i>Matrículas e Aproveitamento na rede privada (ensino regular), segundo o ano e sexo, por escola</i>	
2.º Ciclo do Ensino Básico – Ensino Regular	163
<i>Matrículas e Aproveitamento na rede pública (ensino regular), segundo o ano e sexo, por escola</i>	
<i>Matrículas e Aproveitamento na rede privada (ensino regular), segundo o ano e sexo, por escola</i>	
3.º Ciclo do Ensino Básico – Ensino Regular	171
<i>Matrículas e Aproveitamento na rede pública (ensino regular), segundo o sexo e ano, por escola</i>	
<i>Matrículas e Aproveitamento na rede privada (ensino regular), segundo o sexo e ano, por escola</i>	
Ensino Secundário - Ensino Regular	181
<i>Matrículas e Aproveitamento na rede pública (Cursos Científico-Humanísticos), segundo o ano e sexo, por escola</i>	
<i>Matrículas e Aproveitamento na rede privada (Cursos Científico-Humanísticos), segundo o ano e sexo, por escola</i>	
Ensino Recorrente	191
<i>Matrículas e Aproveitamento, segundo o ciclo, sexo, por escola</i>	
PROFIJ	199
<i>Matrículas e Aproveitamento, segundo o nível, ano e o sexo, por escola</i>	
Programas Específicos do Regime Educativo Especial	205
<i>Matrículas na rede pública, nos programas Específicos do Regime Educativo Especial, por escola</i>	
<i>Matrículas e Aproveitamento na rede pública, em Turmas de Projeto Curricular Adaptado, por escola</i>	
Programa Oportunidade	213
<i>Matrículas, por escola e subprograma</i>	
Cursos de Formação Vocacional	219
<i>Matrículas e Aproveitamento, segundo o nível, por escola</i>	
Ensino Artístico Especializado	223
<i>Matrículas e Aproveitamento, segundo o regime, Nível, por idade</i>	
Ensino Profissional	233
<i>Matrículas e Aproveitamento na rede pública, segundo o nível e ano, por escola</i>	
<i>Matrículas e Aproveitamento na rede privada, segundo o nível e ano, por escola</i>	

Programa REATIVAR241

Matrículas e Aproveitamento na rede pública e privada, segundo o nível de ensino, por escola

INTRODUÇÃO

A Secretaria Regional da Educação e Cultura divulga as estatísticas da educação relativas ao ano letivo de 2015/2016, em colaboração com as instituições de educação e ensino não superior da Região.

Esta publicação “Estatísticas da Educação 2015/2016” pretende constituir-se como instrumento de apoio a processos de tomada de decisão e avaliação das políticas educativas.

Para um correto enquadramento dos dados estatísticos referentes ao ano letivo de 2015/2016, a primeira parte desta publicação apresenta uma série de quadros de dados históricos consolidados que pretendem traduzir os diversos cenários representativos da atividade escolar desenvolvida e os correspondentes resultados, ao longo dos últimos dez anos.

A Secretaria Regional da Educação e Cultura agradece a imprescindível colaboração recebida de todas as Escolas, públicas e privadas, da Região, que tornaram este documento possível. Espera poder continuar a contar com a sua disponibilidade e empenho, aguardando com interesse as sugestões e críticas que possam vir a contribuir para a melhoria da informação estatística da Educação e Ensino na Região.

O SECRETÁRIO REGIONAL

AVELINO DE FREITAS DE MENESES

SIGLAS E ABREVIATURAS

Ilhas da Região:

SMA	Santa Maria
SMG	São Miguel
TER.....	Terceira
GRA	Graciosa
SJO	São Jorge
PIC.....	Pico
FAI	Faial
FLO.....	Flores
COR.....	Corvo
RAA	Região Autónoma dos Açores

Tipologia dos estabelecimentos de ensino:

Jl	Jardim de Infância
EB1.....	Escola Básica com 1.º Ciclo do Ensino Básico
EB1/Jl	Escola Básica com 1.º Ciclo do Ensino Básico e Educação Pré-Escolar
EB2,3	Escola Básica com 2.º e 3.º Ciclos do Ensino Básico
EB3/S	Escola Básica com 3.º Ciclo do Ensino Básico e Ensino Secundário
EB2,3/S	Escola Básica com 2.º e 3.º Ciclos do Ensino Básico e Ensino Secundário
EB1,2,3/Jl/S/EA.....	Escola Básica com 1.º, 2.º e 3.º Ciclos do Ensino Básico, Educação Pré-Escolar, Ensino Secundário e Ensino Artístico
ES	Escola Secundária
EP	Escola Profissional
CSV.....	Conservatório

Tipologia dos agrupamentos escolares:

EBI.....	Escola Básica Integrada (Agrupamento de Escolas com Educação Pré-Escolar e 1.º, 2.º e 3.º Ciclos do Ensino Básico)
EBS.....	Escola Básica Integrada com Ensino Secundário

Níveis de ensino regular:

EPE.....	Educação Pré-Escolar
EB.....	Ensino Básico (1.º, 2.º e 3.º Ciclos)
ES	Ensino Secundário (10.º, 11.º e 12.º anos de escolaridade)
CCH	Cursos Científico-Humanísticos (Ensino Secundário)

Níveis de qualificação:

Nível II.....	Equivalente ao 3.º Ciclo do Ensino Básico
Nível IV.....	Equivalente ao Ensino Secundário

Ensino artístico - regimes:

- Articulado Frequência de todas as disciplinas da componente do ensino artístico especializado, na escola do ensino artístico especializado e as restantes componentes em outra escola de ensino regular.
- Supletivo Frequência das disciplinas do ensino artístico vocacional numa escola do ensino artístico especializado pelos alunos que, simultaneamente, se encontram a frequentar, no mesmo ou em outro estabelecimento de ensino, o ensino básico ou secundário regular.
- Integrado Frequência de todas as componentes do currículo do ensino artístico especializado e do ensino regular, no mesmo estabelecimento de ensino.
- Livre cursos formais ou não formais, no âmbito do ensino artístico especializado, lecionados em regime pós-laboral, destinados preferencialmente a adultos, podendo também ser frequentados por crianças e jovens não matriculados no ensino artístico em regime integrado, articulado ou supletivo.

Outras:

- M..... Masculino
- F Feminino
- Inscrição..... Registo de uma criança na Educação pré-escolar, a inscrição é facultativa
- Matrícula Registo de um aluno no Sistema Educativo. O Ensino Oficial é obrigatório equivalente a completar o Ensino Secundário (12º ano de escolaridade)

SISTEMA EDUCATIVO

Existem duas **Redes de Educação e Ensino** em funcionamento na Região Autónoma dos Açores, a Rede Pública e a Rede Privada. A Rede Pública é composta por 40 Unidades Orgânicas, 17 Escolas Básicas Integradas, 8 Escolas Secundárias, 13 Escolas Básicas e Secundárias, 1 Escola do Ensino Profissional e 1 Conservatório Regional. O Ensino Particular, Cooperativo e Solidário é ministrado nos estabelecimentos de educação e ensino pertencentes às Instituições Particulares de Solidariedade Social (IPPS), em estabelecimentos de ensino pertencentes a cooperativas de ensino, particulares e associações e nas Escolas Profissionais.

A Educação Pré-Escolar, é definida pela Lei Quadro da Educação Pré-Escolar (Lei n.º 5/97, de 10 de fevereiro), como “(...) *a primeira etapa da educação básica no processo de educação ao longo da vida*”. É de frequência facultativa e destina-se às crianças com idades compreendidas entre os 3 anos e a idade de ingresso no Ensino Básico.

O Ensino Básico, composto por nove anos de escolaridade, é de frequência obrigatória para todas as crianças e jovens a partir dos 6 anos e até ao término da escolaridade obrigatória (18 anos). O Ensino Básico é gratuito e universal e é constituído por três Ciclos. O **1.º Ciclo do Ensino Básico** tem a duração de quatro anos e apresenta um modelo de ensino globalizante, a cargo de um único professor que pode ser coadjuvado em áreas especializadas. Os estabelecimentos de ensino proporcionam a iniciação de uma língua estrangeira. Organiza-se por áreas curriculares disciplinares (nucleares e de enriquecimento) e áreas curriculares não disciplinares de frequência obrigatória e são criadas condições especiais de frequência para os alunos com necessidades educativas especiais. O **2.º Ciclo do Ensino Básico**, com a duração de dois anos, está organizado por quatro áreas curriculares disciplinares de carácter pluridisciplinar e tem o regime de um professor por disciplina/área e duas áreas curriculares não disciplinares de frequência obrigatória. É também obrigatória a aprendizagem de uma língua estrangeira e existem condições especiais de frequência para os alunos com necessidades educativas especiais. O **3.º Ciclo do Ensino Básico** é composto pelos três últimos anos do Ensino Básico e está organizado segundo um plano curricular composto por sete áreas curriculares disciplinares e duas áreas curriculares não disciplinares de frequência obrigatória. Funciona em regime

de um professor por disciplina e são, igualmente, criadas condições de frequência para os alunos com necessidades educativas especiais.

O Ensino Secundário é um ciclo de estudos com características próprias, com a duração de 3 anos, com frequência obrigatória para os alunos, até completarem os 18 anos de idade. Têm acesso ao Ensino Secundário todos os alunos titulares do 3.º ciclo do Ensino Básico ou equivalente.

Integra percursos vocacionados para o prosseguimento de estudos (cursos científico-humanísticos) e outros orientados para o prosseguimento de estudos e para o mercado de trabalho, cursos de dupla certificação, tais como: cursos profissionais e cursos do Programa Formativo de Inserção de Jovens (PROFIJ). Os cursos dos percursos vocacionais predominantemente orientados para o mercado de trabalho conferem uma qualificação profissional de nível IV, para além da habilitação académica equivalente ao 12.º ano.

Os alunos dos cursos científico-humanísticos, são submetidos, obrigatoriamente, a exames nacionais, com um peso de 30%, para os alunos internos. Estes exames constituem-se, em simultâneo, como provas de ingresso no Ensino Superior, mediante elenco nacional de provas de ingresso e indicação de cada estabelecimento de ensino superior/curso de quais as provas de ingresso exigidas.

A Educação Especial visa responder a necessidades educativas especiais, decorrentes de limitações ou incapacidades que se manifestam de modo sistemático e com carácter prolongado, inerentes ao processo individual de aprendizagem e de participação na vivência escolar, familiar e comunitária. A Educação Especial faz parte integrante da estrutura das redes de Ensino Regular e Profissional. As unidades orgânicas do Sistema Educativo Regional concretizam o princípio da escola inclusiva servindo todas as crianças e jovens, com necessidades educativas específicas.

O Programa Oportunidade constitui-se como um programa específico de recuperação da escolaridade tendo como princípio a recuperação do aluno e a respetiva reintegração no currículo do ensino regular, pela Portaria n.º 60/2013 de 1 de agosto. O Programa Oportunidade é constituído por quatro subprogramas: Oportunidade I, Oportunidade II, Oportunidade III e Oportunidade Profissionalizante. Visa contribuir para o aumento do sucesso educativo dos alunos, através da melhoria da aquisição de conhecimentos e

competências e o desenvolvimento de atitudes e valores consagrados nos currículos em vigor e prevenir situações de insucesso escolar repetido e/ou abandono escolar precoce.

Os **Cursos de Formação Vocacional** são criados pelo Despacho Normativo n.º 12/2014 de 5 de Maio de 2014, em regime de experiência pedagógica, e estabelece os termos e as normas de organização, enquanto estrutura curricular.

Os cursos de formação vocacional enquadram-se no âmbito das experiências de inovação pedagógica e assumem-se como uma medida de exceção e remediação a implementar quando os demais programas de recuperação da escolaridade falharam, sendo, por isso, e preferencialmente, direcionados para os alunos em situação de risco de incumprimento da escolaridade, originada por forte absentismo escolar, desmotivação ou dificuldades de integração na comunidade educativa, provenientes do Programa Oportunidade, com frequência do ano suplementar e não reintegrados no ensino regular por falta de aproveitamento escolar.

Destinam-se a alunos com 14 ou mais anos de idade e têm como objetivo assegurar a conclusão dos 2.º e 3.º ciclos do ensino básico e o prosseguimento de estudos no ensino secundário.

O Ensino Profissional é uma modalidade de ensino que visa, essencialmente, o desenvolvimento da formação profissional qualificante dos jovens. Atendendo ao facto destes cursos dedicarem grande parte da sua carga horária à formação técnica, tecnológica e prática, permitem desenvolver competências específicas para o exercício de uma profissão. Deste modo, procura-se que os cursos lecionados em cada escola estejam relacionados com as características e necessidades da Região em que ela se insere. Esta modalidade de ensino rege-se pelo instituído no Decreto-Lei n.º 74/2004, de 26 de março, e Portaria n.º 550-C/2004, de 21 de maio com as alterações introduzidas pela Portaria n.º 797/2006 de 10 de agosto, retificada pela Declaração de Retificação n.º 66/2006 de 3 de outubro, pelo Decreto-Lei n.º 139/2012, de 5 de julho e pela Portaria n.º 74-A/2013, de 15 de fevereiro.

Os cursos do Ensino Profissional destinam-se aos alunos que, tendo concluído o 9.º ano de escolaridade, pretendam obter uma qualificação profissional de nível IV que possibilite o ingresso no mercado de trabalho, a par de uma habilitação académica que permite a candidatura ao ensino superior e tem uma duração de três anos.

O **Programa Formativo de Inserção de Jovens (PROFIJ)** foi criado pela Resolução n.º 216/97, de 13 de novembro e regulamentado pela Portaria n.º 41/2010, de 23 de abril, é uma modalidade de ensino que visa a qualificação de jovens e a sua inserção no mercado de trabalho, que se destina a jovens com idades compreendidas entre os 14 e os 18 anos para o ensino básico e até aos 22 anos para o ensino secundário. Apresenta um conjunto de cursos de caráter profissional, proporcionando uma diversificação curricular e combatendo o insucesso educativo. Tem por referenciais de formação, na componente de formação sociocultural e científica, os conteúdos programáticos estabelecidos para os cursos de educação e formação de jovens e cursos de aprendizagem, consoante se trate de formação de Nível II ou IV, e os referenciais de competências e formação que integram o Catálogo Nacional de Qualificações (CNQ) no que se refere às componentes de formação tecnológica.

Os cursos do PROFIJ conferem uma dupla certificação, habilitação académica equivalente ao 3.º ciclo do ensino básico ou ao ensino secundário e um nível de qualificação II ou IV, respetivamente. Estes cursos são ministrados exclusivamente em estabelecimentos do ensino público.

O **Ensino Artístico Especializado** consiste numa formação destinada a indivíduos que revelam potencialidades para o ingresso e progressão numa via de estudos artísticos aprofundados e profissionalizantes.

Na Região Autónoma dos Açores, o ensino artístico especializado organiza-se por: curso de iniciação, curso básico de música ou de dança e cursos secundários de música, dança e canto.

O Curso de Iniciação, destina-se a alunos do 1.º Ciclo do ensino básico e visa proporcionar aprendizagem da música, canto ou dança e desenvolver a sensibilidade estética, descobrir as potencialidades e capacidades do instrumento ou do corpo, desenvolver a coordenação motora e aprender a comunicar de um modo expressivo.

Os cursos básicos e secundários do ensino artístico especializado incluem ofertas educativas de música, dança e canto que visam o aprofundamento da educação musical e dos conhecimentos em ciências musicais, propiciando o ensino complementar o domínio

avançado da execução dos instrumentos e técnicas vocais. Os cursos básicos destinam-se a alunos do 2.º e 3.º ciclos do ensino básico.

Os cursos do ensino artístico especializado podem ser frequentados em regime integrado, articulado, supletivo e, ainda, em regime de cursos livres. O Ensino Artístico é lecionado no Conservatório Regional de Ponta Delgada e em algumas Unidades Orgânicas que ministram o ensino básico.

O Ensino Recorrente é uma modalidade especial de educação escolar, destinada especificamente aos indivíduos que já não se encontram na idade normal de frequência dos ensinos básicos e secundário. O Ensino Recorrente permite através da frequência pela via presencial ou mediatizada a conclusão da escolaridade básica ou secundária e a aquisição de competências e conhecimentos essenciais para o desenvolvimento pessoal e profissional, em qualquer etapa da vida e de acordo com a disponibilidade própria, em qualquer momento do ano letivo. A sua oferta por parte das Unidades Orgânicas só é autorizada quando esteja assegurado o número mínimo de alunos para a lecionação de qualquer disciplina e bloco.

Destina-se a indivíduos que ultrapassaram o limite etário da escolaridade obrigatória. Este ensino confere aos alunos a certificação académica do ensino regular. A metodologia deste ensino tem em linha de conta a faixa etária dos alunos, apresentando planos e métodos de estudos diferentes dos utilizados no ensino regular.

O Programa REATIVAR foi criado pela Portaria n.º 82/2003, de 16 de outubro, revogada pela Portaria n.º 107/2009, de 28 de dezembro, passa a regulamentar juntamente com o Despacho Normativo n.º 37/2010, de 2 de junho, atualmente é um programa que visa qualificar adultos e desenvolve-se, preferencialmente, segundo percursos de dupla certificação, isto é, conferindo uma certificação profissional relativa a uma formação de Nível I, II ou III, associada a uma progressão escolar, com equivalência ao 2.º e ao 3.º Ciclos do Ensino Básico ou ao Ensino Secundário. Introduce ainda, na RAA, percursos formativos de nível secundário de educação e Nível III de formação designados S3 – Tipo A, S3 – Tipo B e S3 – Tipo C, destinados à promoção de uma escolarização de segunda oportunidade, em contextos não formais de educação de adultos e estruturados em conformidade com os correspondentes cursos de Educação e Formação de Adultos. Para além da dupla

certificação, este Programa permite, também, apenas a certificação escolar (os 1º, 2º, 3º ciclos do ensino básico e o ensino secundário), e/ou apenas a certificação de formação profissional.

Organograma do Sistema Educativo da RAA



NOTA METODOLÓGICA

O Sistema Educativo apresentado nesta publicação compreende a Educação Pré-Escolar, o Ensino Básico (1.º, 2.º e 3.º Ciclos) e o Ensino Secundário.

A informação estatística compilada nesta publicação tem por base um inquérito exaustivo realizado junto de todos os Estabelecimentos de Educação e Ensino da Região. As entidades estatísticas reportam-se a crianças e alunos, a recursos humanos e estabelecimentos de educação e ensino. O preenchimento dos mapas de recolha estatística é da inteira responsabilidade dos Estabelecimentos de Ensino. No Ensino Oficial, este trabalho é coordenado e consolidado superiormente pelas Unidades Orgânicas em que os mesmos estabelecimentos se enquadram.

O processo de lançamento do inquérito, recolha dos mapas, assistência no preenchimento dos questionários e tratamento dos dados recebidos são da responsabilidade da Divisão de Apoio Técnico, em estreita colaboração com todas as Unidades Orgânicas da Região Autónoma dos Açores.

A recolha, tratamento e difusão dos dados estatísticos referentes ao Ensino Particular é possível mediante a colaboração indispensável que esta Divisão recebe das diversas escolas da rede privada no preenchimento dos instrumentos de notação estatística.

As alterações introduzidas na estrutura desta publicação têm como finalidade responder mais eficazmente às solicitações que têm vindo a ser postas à Secretaria Regional da Educação e Cultura pelas entidades que dependem desta informação.

A primeira parte desta publicação pretende apresentar diversos cenários de dados históricos consolidados para uma apreciação global, sendo a segunda parte dedicada exclusivamente à apresentação dos relatórios desagregados por nível e modalidade de ensino e referentes ao ano escolar de 2015/2016.

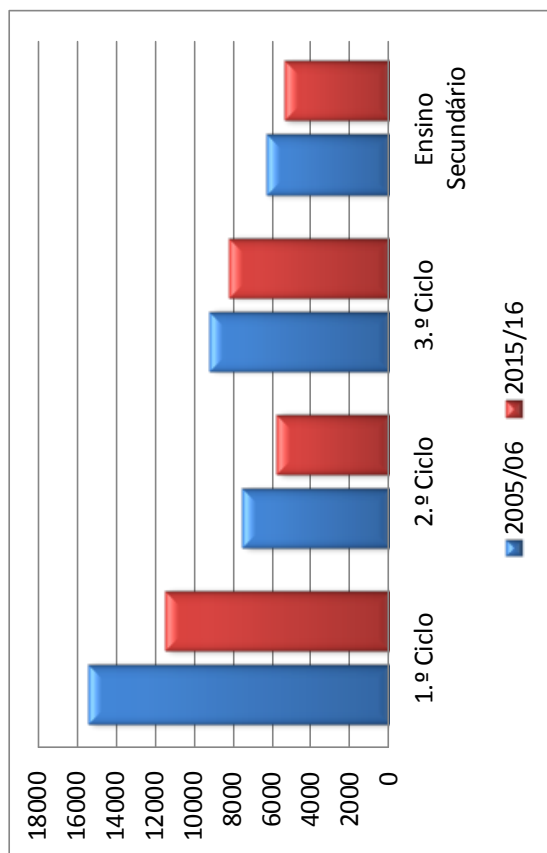
ESTATÍSTICAS DA EDUCAÇÃO – ÚLTIMOS 10 ANOS

1. Alunos

Alunos matriculados por nível de educação/ensino, ensino regular, rede pública e privada (2005/06 - 2015/16)

Nível de educação/ensino	Ano letivo		2005/06	2006/07	2007/08	2008/09	2009/10	2010/11	2011/12	2012/13	2013/14	2014/15	2015/16
Total			46180	44492	43805	43799	43515	42699	42371	41161	40206	39135	38036
Educação Pré-Escolar			7894	7780	7777	7742	7829	7758	7415	7564	7600	7539	7341
Total			32020	30929	30079	29837	29075	28391	28131	27585	26908	26140	25360
1.º Ciclo			15389	14675	13812	13747	13099	12591	12386	12456	12067	11811	11477
2.º Ciclo			7471	7121	7076	6906	6649	6579	6449	6190	6228	6053	5737
3.º Ciclo			9160	9133	9191	9184	9327	9221	9296	8939	8613	8276	8146
Ensino Secundário			6266	5783	5949	6220	6611	6550	6825	6012	5698	5456	5335

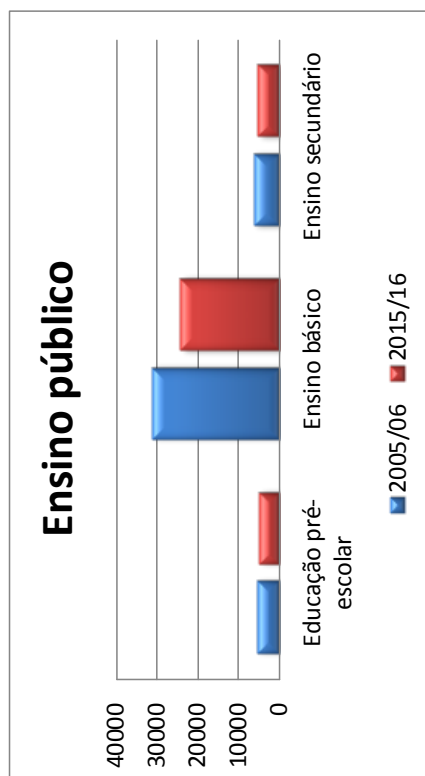
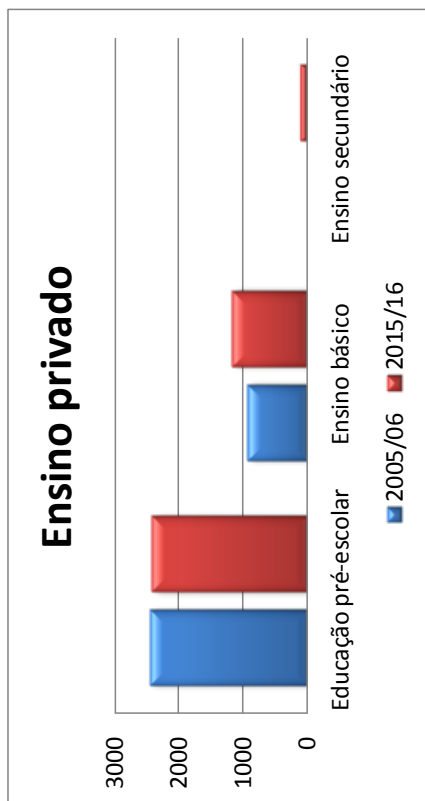
Alunos matriculados por nível de educação/ensino, ensino regular, rede pública e privada (2005/06 - 2015/16)



Alunos matriculados por nível de educação/ensino e natureza do estabelecimento, ensino regular (2005/06 - 2015/16)

Nível de educação/ensino		Ano letivo													
		2005/06	2006/07	2007/08	2008/2009	2009/10	2010/11	2011/12	2012/13	2013/14	2014/15	2015/16			
Total	Ensino público	42812	40978	40230	40246	39941	39030	38810	37535	36426	35430	34362			
	Ensino privado	3368	3514	3575	3553	3574	3669	3561	3626	3780	3705	3674			
Educação pré-escolar	Ensino público	5443	5176	5124	5292	5180	5129	4991	4996	4988	5067	4926			
	Ensino privado	2451	2604	2653	2450	2649	2629	2424	2568	2612	2472	2415			
Ensino básico	Ensino público	31103	30019	29157	28734	28150	27377	27032	26557	25768	24960	24205			
	Ensino privado	917	910	922	1103	925	1014	1099	1028	1140	1180	1155			
Ensino secundário	Ensino público	6266	5783	5949	6220	6611	6524	6787	5982	5670	5403	5231			
	Ensino privado						26	38	30	28	53	104			

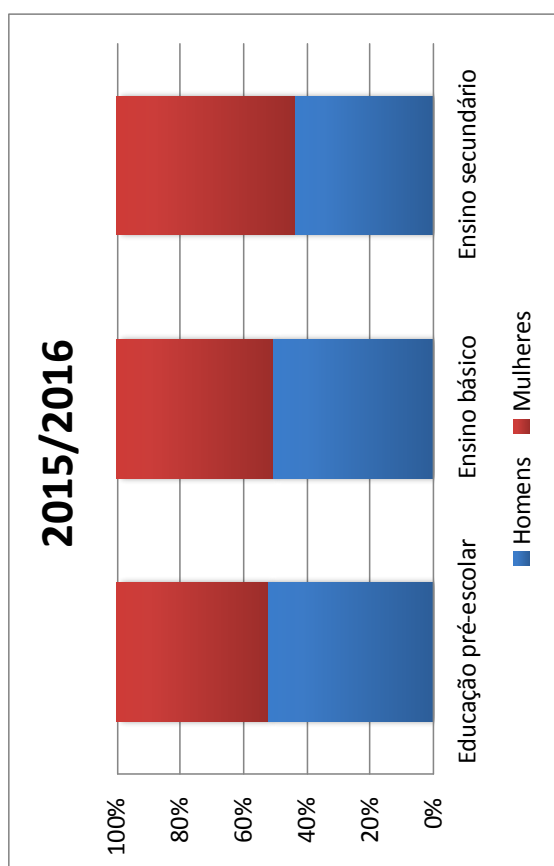
Alunos matriculados, por natureza do estabelecimento e nível de educação/ensino, ensino regular



Alunos matriculados por nível de educação/ensino e sexo, rede pública e privada, ensino regular (2005/06 - 2015/16)

Nível de educação/ensino	Ano letivo	2005/06	2006/07	2007/08	2008/2009	2009/10	2010/11	2011/12	2012/13	2013/14	2014/15	2015/16
Total	Homens	22828	22119	21669	21736	21675	21269	21100	20365	19969	19373	18955
	Mulheres	23352	22373	22136	22063	21840	21430	21271	20796	20237	19762	19081
Educação pré-escolar	Homens	4069	4046	4039	4017	4085	4045	3858	3890	3950	3894	3831
	Mulheres	3825	3734	3738	3725	3744	3713	3557	3674	3650	3645	3510
Ensino básico	Homens	16137	15568	15079	15021	14584	14270	14237	13936	13567	13205	12792
	Mulheres	15883	15361	15000	14816	14491	14121	13894	13649	13341	12935	12568
Ensino secundário	Homens	2622	2505	2551	2698	3006	2954	3005	2539	2452	2274	2332
	Mulheres	3644	3278	3398	3522	3605	3596	3820	3473	3246	3182	3003

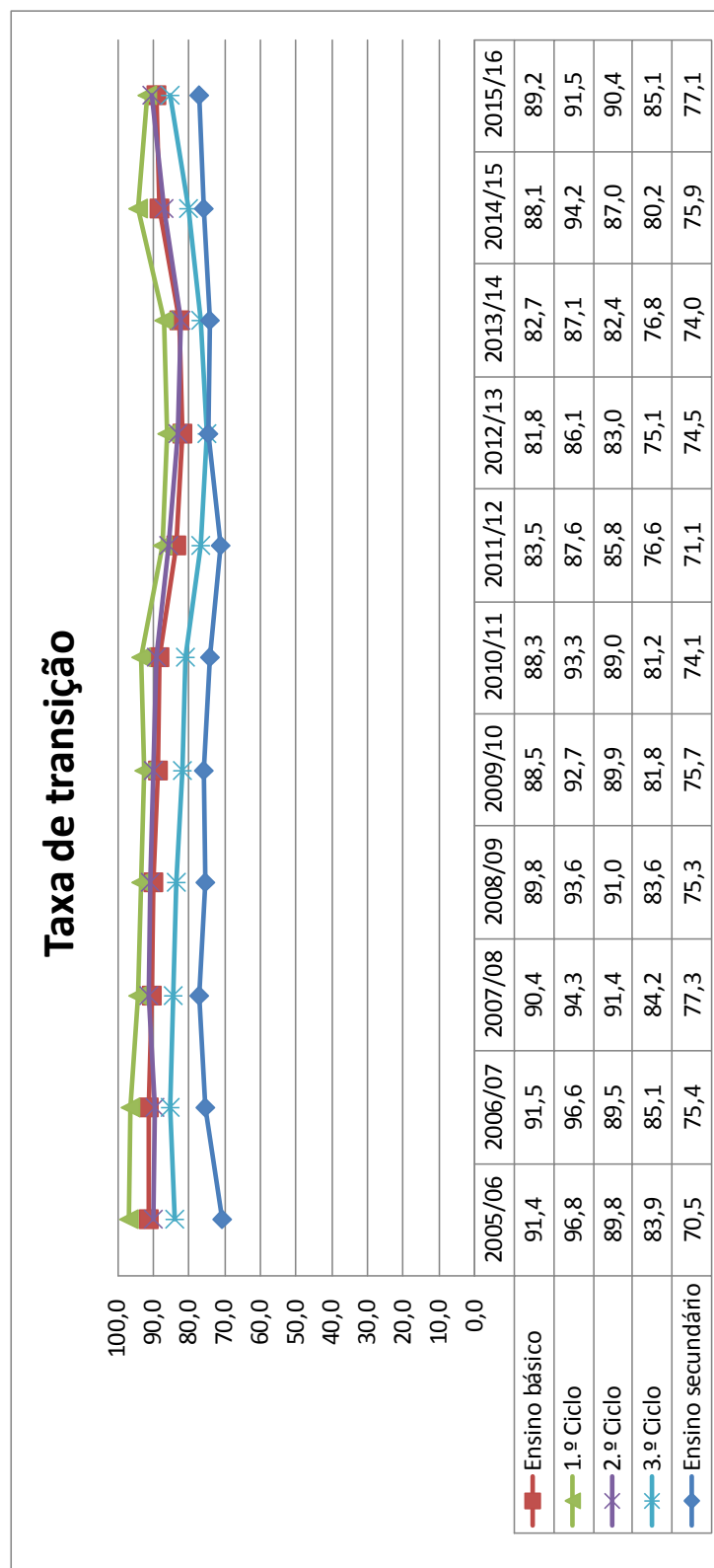
Distribuição dos alunos matriculados, por sexo e nível de educação/ensino



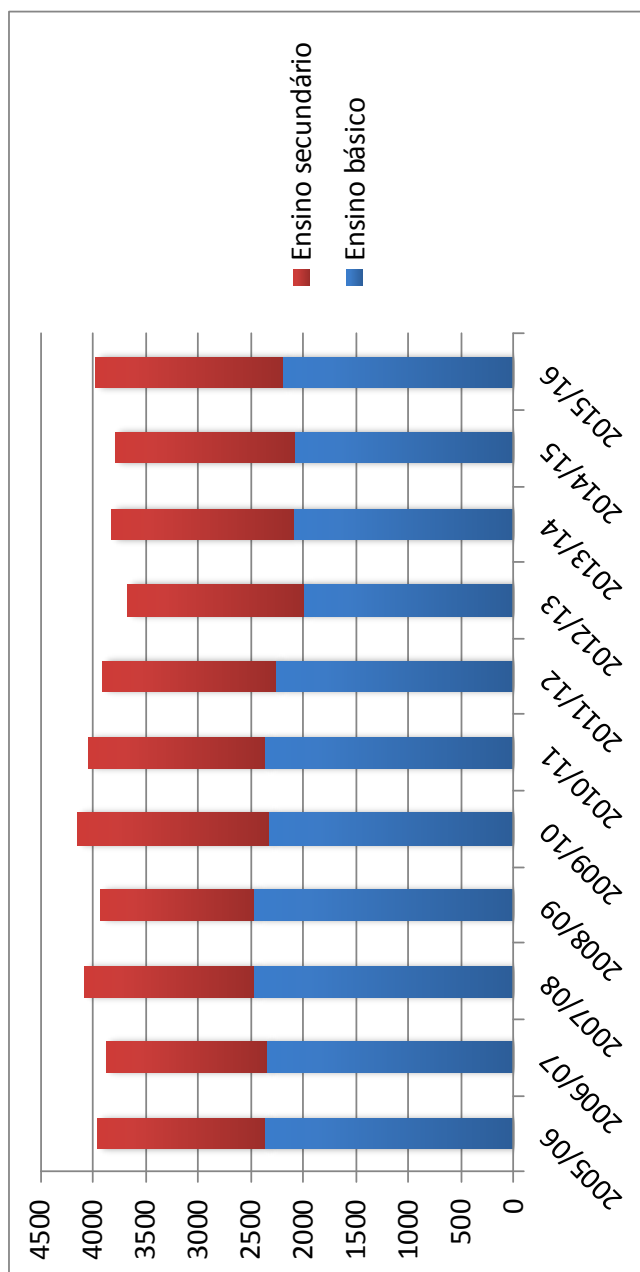
**Taxa de retenção e desistência(%) nos ensinos básico e secundário, ensino regular e ensino profissional, por nível de ensino e ciclo
(2005/06 - 2015/16)**

Ano letivo Nível de ensino	2005/06	2006/07	2007/08	2008/09	2009/10	2010/11	2011/12	2012/13	2013/14	2014/15	2015/16
	Ensino básico	8,6	8,5	9,0	9,8	11,0	11,7	16,5	18,2	17,3	11,9
1.º Ciclo	3,2	3,4	5,7	6,4	7,1	6,7	12,4	13,9	12,9	5,8	8,5
2.º Ciclo	10,2	10,5	8,3	8,9	9,4	11,0	14,2	17,0	17,6	13,0	9,6
3.º Ciclo	16,1	14,9	14,2	15,3	17,4	18,8	23,4	24,9	23,2	19,8	14,9
Ensino secundário	29,5	24,6	19,7	21,1	25,4	25,9	29,0	25,5	26,0	24,1	22,9

Taxa de transição/conclusão, por nível de ensino e ciclo, ensino regular e ensino profissional (2005/06 - 2015/16)



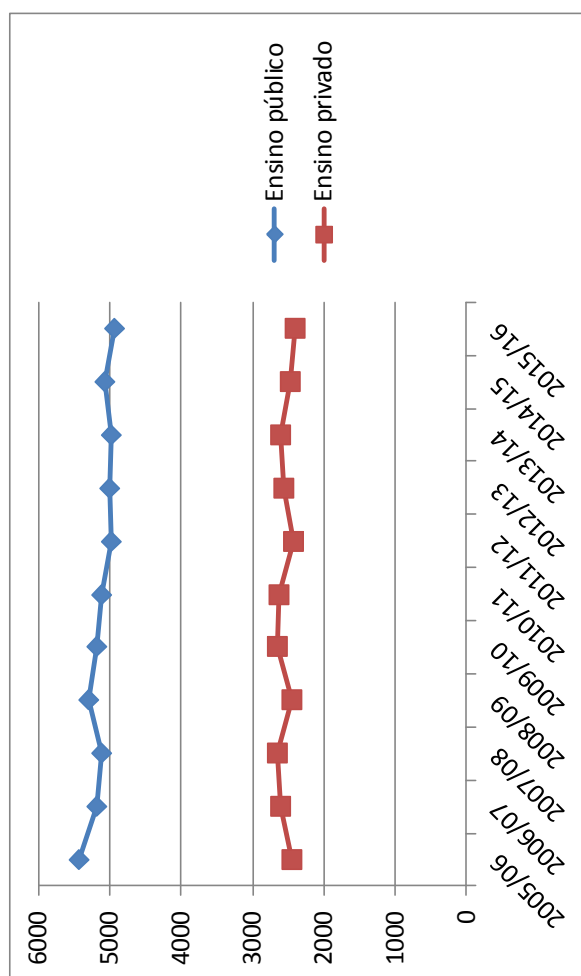
Alunos que concluíram os ensinos básico e secundário, ensino regular e profissional (2005/06 - 2015/16)



Crianças inscritas na educação pré-escolar, por natureza do estabelecimento e sexo (2005/06 - 2015/16)

Ano letivo		2005/06	2006/07	2007/08	2008/09	2009/10	2010/11	2011/12	2012/13	2013/14	2014/15	2015/16
Natureza e sexo												
Total		7894	7780	7777	7742	7829	7758	7415	7564	7600	7539	7341
Natureza												
	Ensino público	5443	5176	5124	5292	5180	5129	4991	4996	4988	5067	4926
	Ensino privado	2451	2604	2653	2450	2649	2629	2424	2568	2612	2472	2415
Sexo												
	Homens	4069	4046	4039	4017	4085	4045	3858	3890	3950	3894	3831
	Mulheres	3825	3734	3738	3725	3744	3713	3557	3674	3650	3645	3510

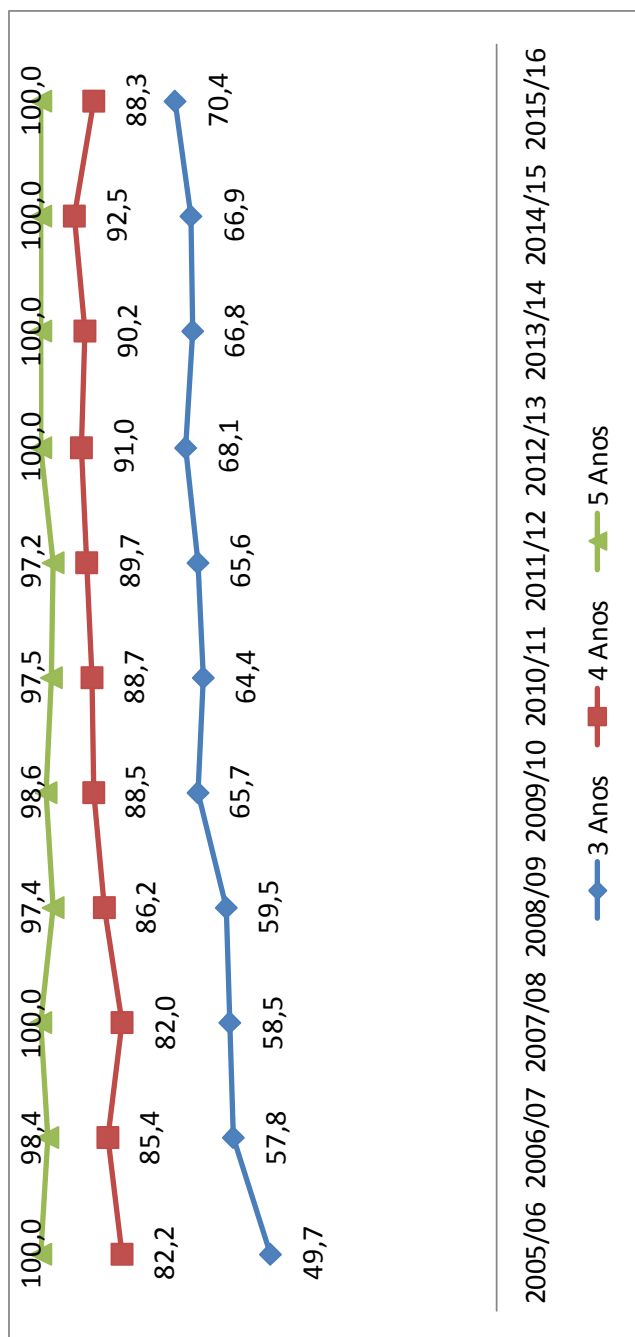
Crianças inscritas na educação pré-escolar, por natureza do estabelecimento e sexo (2005/06 - 2015/16)



Crianças inscritas na educação pré-escolar, por idade, rede pública e privada (2005/06 - 2015/16)

Idade	Ano letivo		2005/06	2006/07	2007/08	2008/2009	2009/10	2010/11	2011/12	2012/13	2013/14	2014/15	2015/16
Total			7894	7780	7777	7742	7829	7758	7415	7564	7600	7539	7341
3 Anos			1501	1730	1693	1744	1831	1822	1798	1842	1790	1824	1741
4 Anos			2529	2573	2498	2538	2639	2476	2482	2495	2441	2481	2403
5 Anos			3324	3022	3002	2982	2909	2908	2641	2767	2757	2703	2671
>= 6 Anos			540	455	584	478	450	552	494	460	612	531	526

Taxa de pré-escolarização, por idade, rede pública e privada (2005/06 - 2015/16)



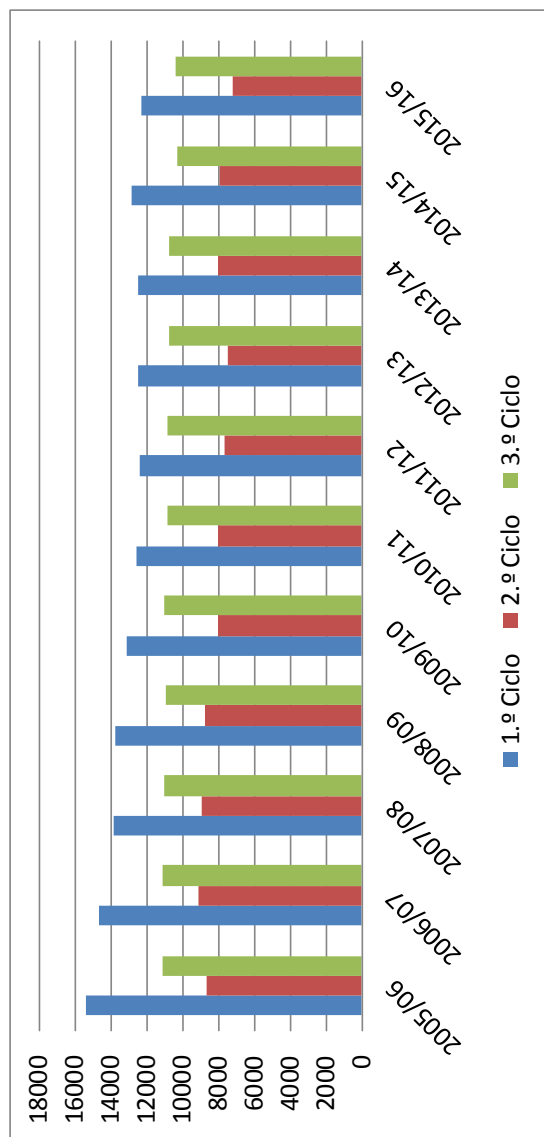
Alunos matriculados no ensino básico, ensino regular, por natureza do estabelecimento e sexo (2005/06 - 2015/16)

Natureza e sexo		Ano letivo										
		2005/06	2006/07	2007/08	2008/2009	2009/10	2010/11	2011/12	2012/13	2013/14	2014/15	2015/16
Total		32020	30929	30079	29837	29075	28391	28131	27585	26908	26140	25360
Natureza												
Ensino público		31103	30019	29157	28734	28150	27377	27032	26557	25768	24960	24205
Ensino privado		917	910	922	1103	925	1014	1099	1028	1140	1180	1155
Sexo												
Homens		16137	15568	15079	15021	14584	14270	14336	13936	13567	13205	12792
Mulheres		15883	15361	15000	14816	14491	14121	13795	13649	13341	12935	12568

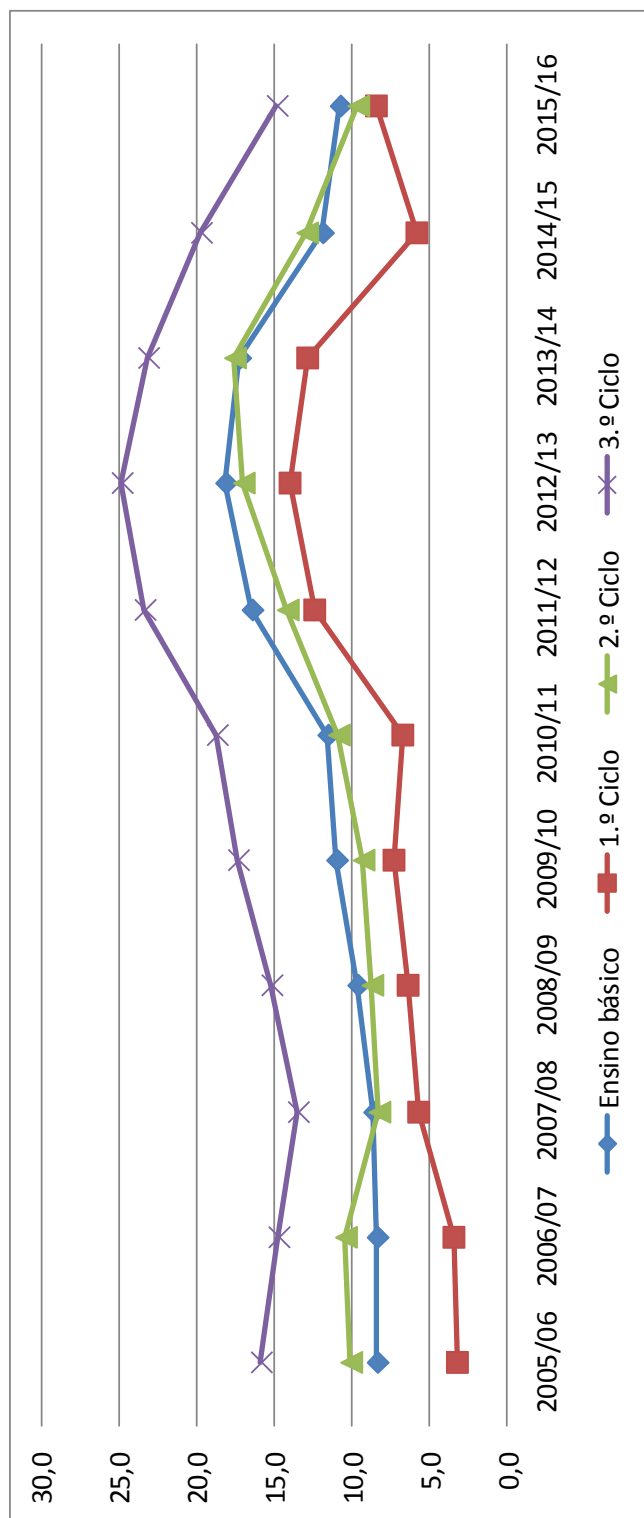
Alunos matriculados no ensino básico, por ciclo de estudo e modalidade de ensino (2005/06 - 2015/16)

Ciclo e modalidade	Ano letivo										
	2005/06	2006/07	2007/08	2008/09	2009/10	2010/11	2011/12	2012/13	2013/14	2014/15	2015/16
Total	35142	34951	33858	33441	32148	31513	30997	30716	31342	31047	29891
1.º Ciclo do ensino básico	15389	14719	13826	13778	13127	12609	12432	12488	12523	12812	12269
Regular	15389	14675	13812	13747	13099	12591	12386	12456	12067	11811	11477
Projeto Curricular Adaptado										262	355
Programa Oportunidade										212	191
Recorrente		44	14	31	28	18	46	32	21	22	19
Programa REATIVAR											9
RVCC									435	505	218
2.º Ciclo do ensino básico	8636	9131	8953	8714	8025	8038	7677	7474	8020	7897	7193
Regular	7471	7121	7076	6906	6649	6579	6449	6190	6228	6053	5737
PROFIJ	377	140	96	117	46	29					
Programa Oportunidade	770	1857	1776	1676	1324	1416	1228	1269	797	431	223
Cursos de Formação Vocacional										177	199
Projeto Curricular Adaptado										164	120
Recorrente	18	13	5	15	6	14		15	13	20	16
Programa REATIVAR											17
RVCC									982	1052	881
3.º Ciclo do ensino básico	11117	11101	11079	10949	10996	10866	10888	10754	10799	10338	10429
Regular	9160	9133	9191	9184	9327	9221	9296	8939	8613	8276	8146
PROFIJ	1314	1427	1396	1313	911	879	729	556	887	973	1111
Programa Oportunidade	356	398	256	346	639	670	818	1229	1030	574	247
Cursos de Formação Vocacional										100	215
Projeto Curricular Adaptado										65	93
Recorrente	287	143	236	106	119	96	45	30	13	17	21
Programa REATIVAR											295
RVCC									256	333	301

Alunos matriculados no ensino básico, por ciclo de estudo e modalidade de ensino (2005/06 - 2015/16)



Taxa de retenção e desistência no ensino básico, por ciclo de estudo, ensino regular, rede pública e privada (2005/06 - 2015/16)



Alunos que concluíram o ensino básico, por modalidade de ensino (2005/06 - 2015/16)

Modalidade de ensino	Ano letivo	2005/06	2006/07	2007/08	2008/2009	2009/10	2010/11	2011/12	2012/13	2013/14	2014/15	2015/16
Total		2755	2773	2953	2734	2805	2698	2659	2347	2761	2961	3110
9.º Ano		2309	2282	2446	2464	2261	2309	2261	1993	2095	2119	2187
PROFIJ		51	201	296	175	132	169	189	106	109	352	371
Cursos Profissionais		48	72	24	8	69	46					
Programa Oportunidade		288	163	138	40	311	146	199	246	299	137	51
Cursos de Formação Vocacional											10	81
Projeto Curricular Adaptado											8	19
Ensino Recorrente		59	55	49	47	32	28	10	2	2	2	1
Programa REATIVAR												99
RVCC										256	333	301

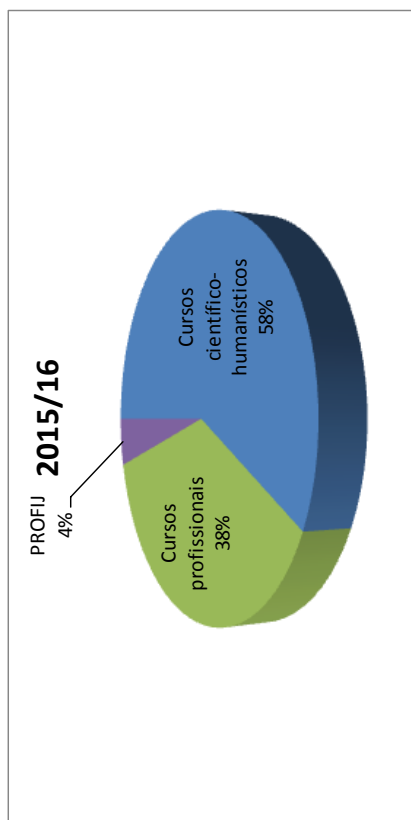
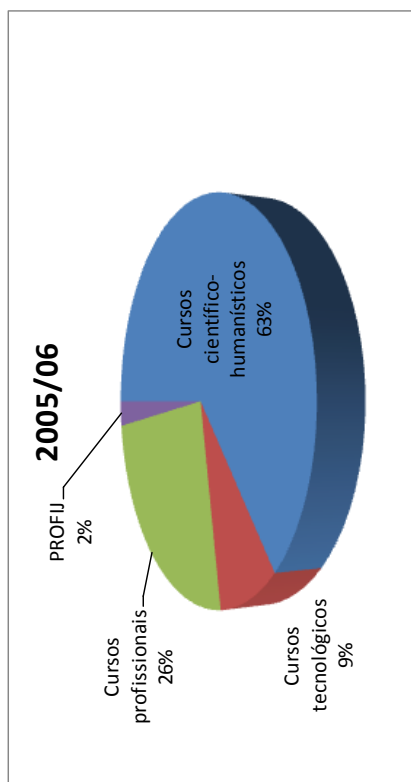
Alunos matriculados no ensino secundário, por natureza do estabelecimento e sexo, ensino regular (2005/06 - 2015/16)

Natureza e sexo		Ano letivo										
		2005/06	2006/07	2007/08	2008/2009	2009/10	2010/11	2011/12	2012/13	2013/14	2014/15	2015/16
Total		6266	5783	5949	6220	6611	6550	6825	6012	5698	5456	5335
Natureza												
Ensino público		6266	5783	5949	6220	6611	6524	6787	5982	5670	5403	5231
Ensino privado							26	38	30	28	53	104
Sexo												
Homens		2622	2505	2551	2698	3006	2954	3005	2539	2452	2274	2332
Mulheres		3644	3278	3398	3522	3605	3596	3820	3473	3246	3182	3003

Alunos matriculados no ensino secundário, por modalidade de ensino (2005/06 - 2015/16)

Modalidade de ensino \ Ano letivo	2005/06	2006/07	2007/08	2008/09	2009/10	2010/11	2011/12	2012/13	2013/14	2014/15	2015/16
Total	9245	8698	9382	9527	10131	9949	9987	9636	9852	9966	10605
Cursos científico-humanísticos	5504	4753	4816	4961	5139	5105	5433	5363	5405	5456	5335
Cursos tecnológicos	762	1030	1133	1259	1472	1445	1392	649	293		
Cursos profissionais	2272	2090	2286	2085	2503	2448	2603	2780	3132	3547	3535
PROFIJ	198	151	365	566	372	417	257	593	591	499	395
Recorrente	509	674	782	656	645	534	302	251	250	213	181
Programa REATIVAR											860
RVCC									181	251	299

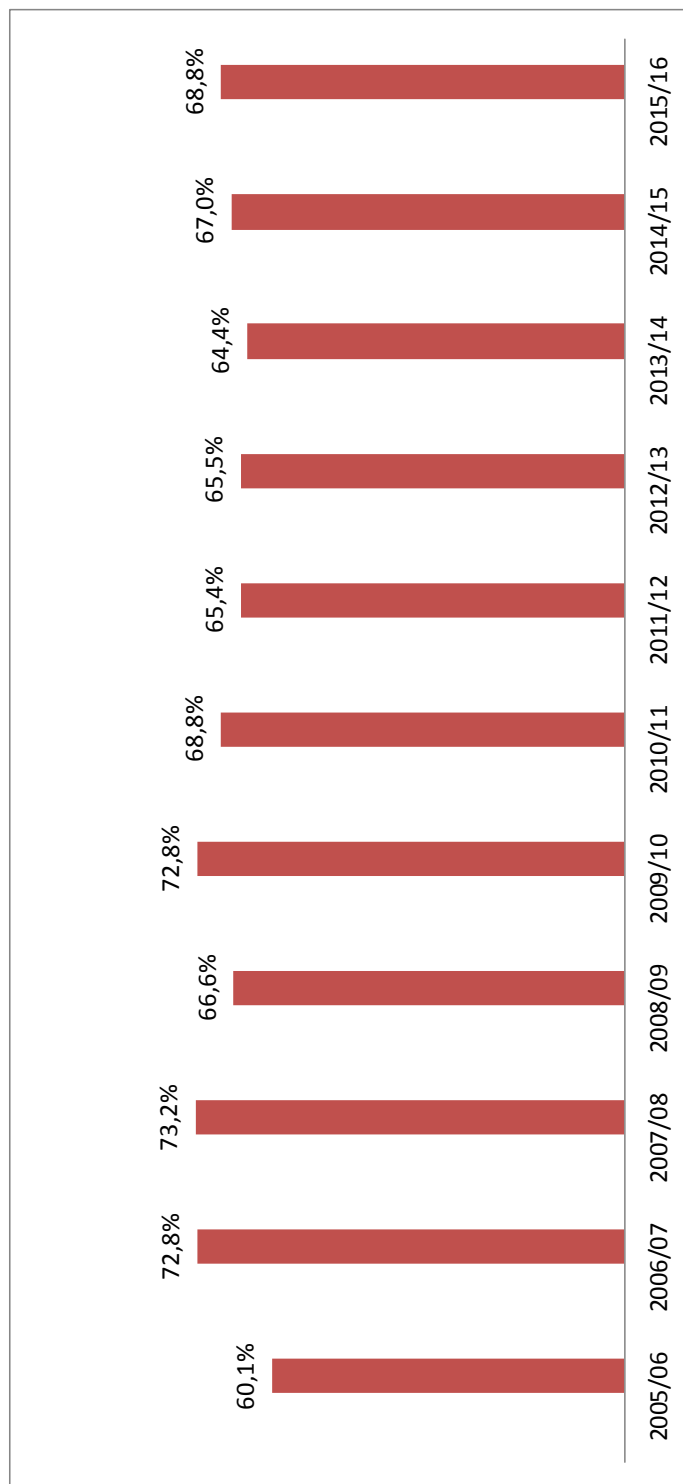
Distribuição dos alunos matriculados no ensino secundário, por modalidade de ensino (2005/06 - 2015/16)



Alunos que concluíram no ensino secundário, por modalidade de ensino (2005/06 - 2015/16)

Modalidade de ensino	Ano letivo										
	2005/06	2006/07	2007/08	2008/09	2009/10	2010/11	2011/12	2012/13	2013/14	2014/15	2015/16
Total	1789	1659	1840	1627	2059	1950	1833	1801	2014	2229	2734
12.º Ano	1017	875	896	813	957	879	871	901	937	1025	1130
Cursos científico-humanísticos	45	87	120	205	172	182	204	210	202		
Cursos tecnológicos	530	549	597	428	689	620	574	575	580	690	663
Cursos profissionais	91	24	108	74	100	147	74	78	83	217	90
PROFIJ	106	124	119	107	141	122	110	37	31	46	44
Ensino Recorrente											
Programa REATIVAR											508
RVCC									181	251	299

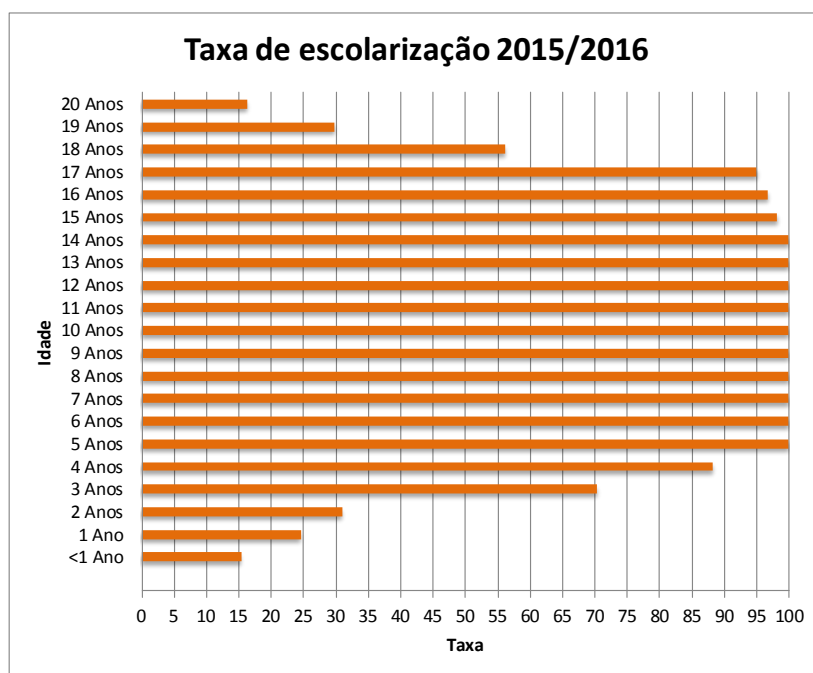
Taxa de conclusão no ensino secundário, ensino regular e profissional, rede pública e privada (2005/06 - 2015/16)



Taxas de escolarização por idade e ano letivo, rede pública e privada (2005/06 - 2015/16)

Idades	2005/06	2006/07	2007/08	2008/09	2009/10	2010/11	2011/12	2012/13	2013/14	2014/15	2015/16
<1 Ano	8,8	10,7	10,0	9,9	9,0	10,6	9,5	10,6	11,1	15,0	15,4
1 Ano	13,1	14,7	16,0	14,3	15,4	15,6	16,5	16,5	19,8	22,2	24,6
2 Anos	15,0	17,9	18,7	18,8	19,2	18,4	20,4	22,3	22,2	24,3	31,0
3 Anos	49,7	57,8	58,5	59,5	65,7	64,4	65,6	68,1	66,8	66,9	70,4
4 Anos	82,2	85,4	82,0	86,2	88,5	88,7	89,7	91,0	90,2	92,5	88,3
5 Anos	100,0	98,4	100,0	97,4	98,6	97,5	97,2	100,0	100,0	100,0	100,0
6 Anos	100,0	100,0	100,0	100,0	100,0	100,0	100,0	100,0	100,0	100,0	100,0
7 Anos	100,0	100,0	100,0	100,0	100,0	100,0	100,0	100,0	100,0	100,0	100,0
8 Anos	100,0	100,0	100,0	100,0	100,0	100,0	100,0	100,0	100,0	100,0	100,0
9 Anos	100,0	100,0	100,0	100,0	100,0	100,0	100,0	100,0	100,0	100,0	100,0
10 Anos	100,0	100,0	100,0	100,0	100,0	100,0	100,0	100,0	100,0	100,0	100,0
11 Anos	100,0	100,0	100,0	100,0	100,0	100,0	100,0	100,0	100,0	100,0	100,0
12 Anos	100,0	100,0	100,0	100,0	100,0	100,0	100,0	100,0	100,0	100,0	100,0
13 Anos	100,0	100,0	100,0	100,0	100,0	100,0	100,0	100,0	100,0	100,0	100,0
14 Anos	100,0	100,0	100,0	100,0	100,0	100,0	100,0	99,5	99,0	100,0	100,0
15 Anos	92,0	94,1	97,8	99,5	100,0	100,0	97,8	95,5	99,9	99,5	98,3
16 Anos	81,0	77,0	83,5	91,9	90,3	92,8	92,4	92,9	97,2	100,0	96,8
17 Anos	69,6	63,4	68,3	72,1	78,0	78,5	79,6	81,3	93,5	95,4	95,1
18 Anos	44,6	34,5	40,7	41,3	44,7	46,9	48,7	49,3	51,6	56,5	56,2
19 Anos	27,1	23,2	24,8	25,3	26,0	24,9	26,7	27,4	28,6	28,5	29,9
20 Anos	15,4	13,5	14,7	15,7	13,4	13,8	13,3	16,1	15,4	16,2	16,4
21 Anos	8,3	8,0	8,7	8,8	8,3	7,8	7,4	7,3	7,8	8,0	9,2
22 Anos	6,1	6,1	6,0	6,2	5,4	4,4	3,9	4,1	3,8	4,4	5,4
23 Anos	4,5	4,6	4,6	3,6	2,9	2,8	2,7	2,8	2,0	2,0	4,1
24 Anos	3,4	2,7	3,2	3,2	2,1	1,3	1,7	1,2	1,1	1,2	4,8

Fonte: INE - População Residente (N.º) por local de residência (NUTS - 2011), Sexo e Idade - Anual

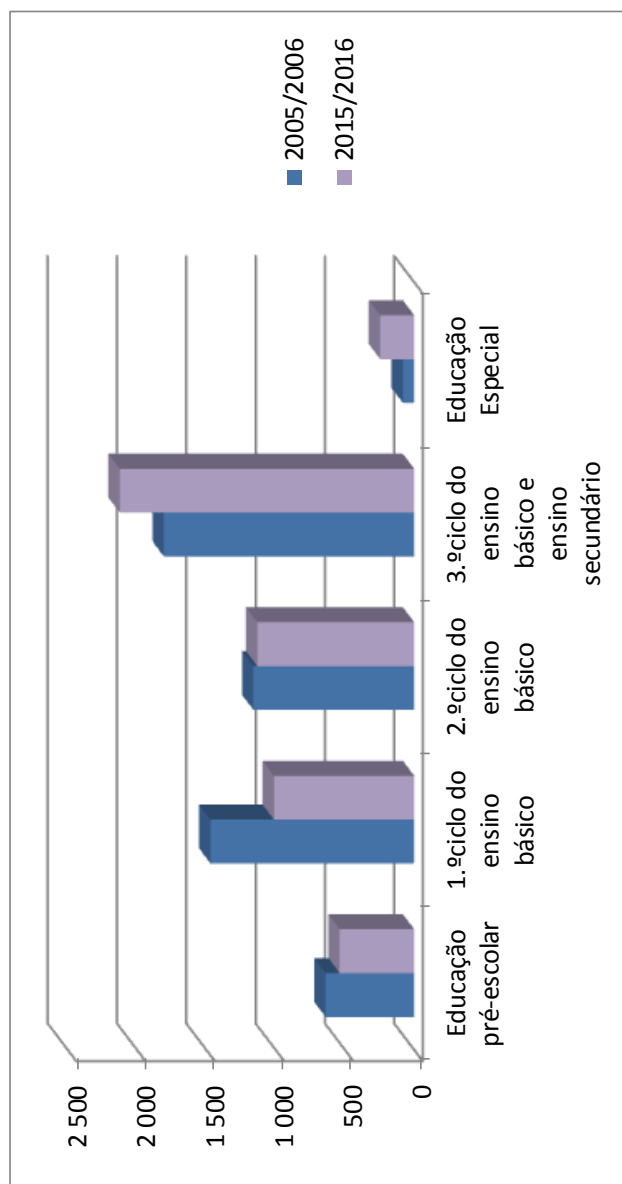


2. Docentes

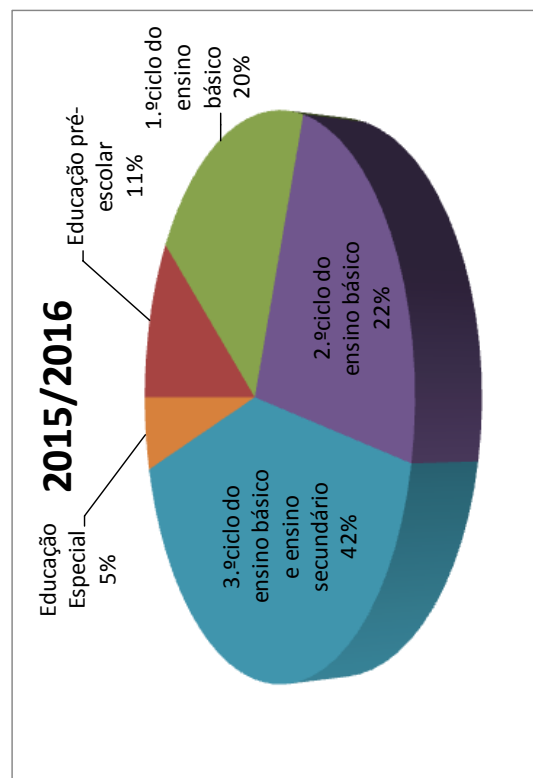
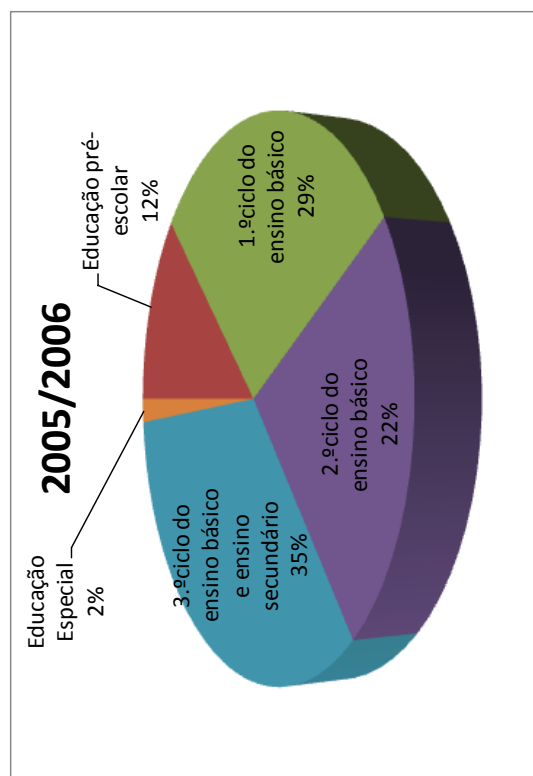
Docentes por nível de educação/ensino, do quadro e contratados, desde 2005/2006 a 2015/2016, rede pública e rede particular, cooperativa e solidária (exceto Ensino Profissional)

Nível de educação/ensino	Ano letivo	2005/2006	2006/2007	2007/2008	2008/2009	2009/2010	2010/2011	2011/2012	2012/2013	2013/2014	2014/2015	2015/2016
Total		5 156	5 276	5 347	5 343	5 601	5 462	4 945	5 183	4 898	4 938	5 052
Educação pré-escolar		639	612	649	596	618	607	571	594	566	574	537
1.º ciclo do ensino básico		1 470	1 461	1 320	1 111	1 159	1 148	1 010	1 048	971	976	1 012
2.º ciclo do ensino básico		1 160	1 132	1 231	1 351	1 317	1 256	1 130	1 183	1 089	1 089	1 132
3.º ciclo do ensino básico e ensino secundário		1 806	1 986	2 034	2 134	2 345	2 236	2 018	2 099	2 075	2 077	2 125
Educação Especial		81	85	113	151	162	215	216	259	197	222	246

Docentes por nível de educação/ensino, entre 2005/2006 e 2015/2016, rede pública e rede particular, cooperativa e solidária

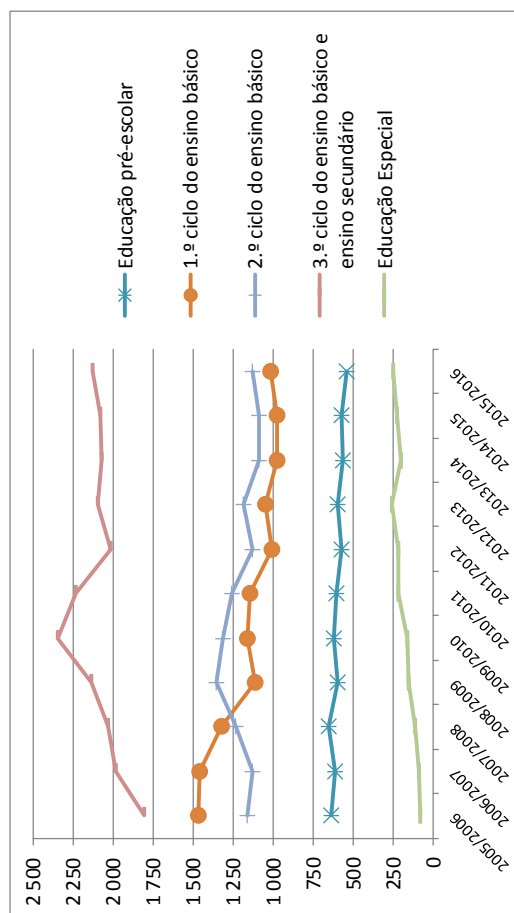


Docentes por nível de educação/ensino, entre 2005/2006 e 2015/2016, rede pública e rede particular, cooperativa e solidária



Docentes por nível de educação/ensino, entre 2005/2006 e 2015/2016, rede pública e rede particular, cooperativa e solidária

Ano letivo		2005/2006	2006/2007	2007/2008	2008/2009	2009/2010	2010/2011	2011/2012	2012/2013	2013/2014	2014/2015	2015/2016
Nível de educação/ensino	Educação pré-escolar	639	612	649	596	618	607	571	594	566	574	537
	1.º ciclo do ensino básico	1 470	1 461	1 320	1 111	1 159	1 148	1 010	1 048	971	976	1 012
	2.º ciclo do ensino básico	1 160	1 132	1 231	1 351	1 317	1 256	1 130	1 183	1 089	1 089	1 132
	3.º ciclo do ensino básico e ensino secundário	1 806	1 986	2 034	2 134	2 345	2 236	2 018	2 099	2 075	2 077	2 125
	Educação Especial	81	85	113	151	162	215	216	259	197	222	246



ESTATÍSTICAS DE EDUCAÇÃO – 2015/2016 - SÍNTESE

1. Alunos

Níveis de Ensino		Redes de Ensino, Programas e Vias de Ensino																											
		Rede Pública												Rede Privada															
		Crianças/Alunos inscritos/matriculados												Crianças/Alunos inscritos/matriculados															
Ensino Regular		Programa Oportunidade		PROFI		Ensino Profissional		PEREE*		Projeto Curricular Adaptado		Cursos de Formação Vocacional		Ensino Recorrente		Programa REATVAR		Sub-Totais		Ensino Regular		Ensino Profissional		Programa REATVAR		Sub-Totais		Total	
M	F	M	F	M	F	M	F	M	F	M	F	M	F	M	F	M	F	M	F	M	F	M	F	M	F	M	F	M	F
Creches (<3 anos)																													
JI		2531	2395																										
1.º Ciclo		5403	5182	121	70					241	114			19		9													
2.º Ciclo		2898	2679	164	59					67	53	131	68	16		17													
3.º Ciclo		3904	4139	126	121	708	403			53	40	124	91	14	7	33													
Secundário		2264	2967			198	197	810	792					100	81	82	64												
Nível III e IV																													
Sub-Totais		17 000	17 362	411	250	906	600	810	792	698	304	361	207	159	149	88	141	64	20 731	19 826	2 772	2 543	1 124	809	488	488	4 055	3 455	
		34 362	661	1 506	1 602	1 002	205	237	414	568	414	205	237	414	568	414	205	237	414	568	5 315	1 933	976	7 510	24 786	23 281	48 067		

* Os alunos matriculados no currículo PEREE somam na coluna do 2.º ciclo. Os alunos matriculados do Programa Sócio-Educativo (PEREE) não somam aos restantes currículos, por se encontrarem em turmas do currículo regular.

Alunos matriculados, segundo a ilha e concelho, por sexo e ciclo de ensino, rede pública e privada, incluí as modalidades de ensino: Regular, Profissional, Profissionalizante, Recorrente, Projeto Curricular Adaptado, Cursos de Formação Vocacional, Programa Oportunidade

Ilha	Concelho	Crianças/Alunos (Matriculas)																		Totais		
		Educação Pré-Escolar						Ensino Básico						Ensino Secundário								
		M		F		MF		1.º Ciclo		2.º Ciclo		3.º Ciclo		M		F		MF		M	F	MF
SMA	Vila do Porto	70	80	150	130	131	261	60	54	114	119	129	248	105	98	203	484	492	976			
	Lagoa	242	190	432	387	355	742	227	223	450	308	335	643	205	252	457	1369	1355	2 724			
	Nordeste	60	57	117	112	117	229	50	42	92	93	96	189	79	98	177	394	410	804			
	Ponta Delgada	1120	1102	2 222	1 879	1 776	3 655	1 070	946	2 016	1 664	1 544	3 208	1 714	1 739	3 453	7 447	7 107	14 554			
	Povoação	83	75	158	146	128	274	108	77	185	128	147	275	126	125	251	591	552	1 143			
	Ribeira Grande	571	529	1 100	1 109	1 040	2 149	490	453	943	639	634	1 273	383	421	804	3 192	3 077	6 269			
	Vila Franca do Campo	451	455	306	298	277	575	179	128	307	247	214	461	164	220	384	1 039	994	2 033			
	Totais	2 227	2 108	4 335	3 931	3 693	7 624	2 124	1 869	3 993	3 079	2 970	6 049	2 671	2 855	5 526	14 032	13 495	27 527			
TER	Angra do Heroísmo	503	502	1 005	766	774	1 480	456	385	841	583	612	1 195	574	720	1 294	2 882	2 933	5 815			
	Praia da Vitória	274	235	509	418	431	849	221	186	407	406	367	773	421	416	837	1 740	1 635	3 375			
	Totais	777	737	1 514	1 184	1 145	2 329	677	571	1 248	989	979	1 968	995	1 136	2 131	4 622	4 568	9 190			
GRA	Santa Cruz da Graciosa	79	59	138	98	72	170	47	44	91	70	86	156	44	57	101	338	318	656			
SJO	Calheta	41	47	88	82	78	160	45	31	76	71	66	137	35	42	77	274	264	538			
	Velas	97	56	153	112	92	204	45	42	87	93	82	175	159	111	270	506	383	889			
	Totais	138	103	241	194	170	364	90	73	163	164	148	312	194	153	347	780	647	1 427			
PIC	Lajes do Pico	75	53	128	91	84	175	54	36	90	58	77	135	77	88	165	355	338	693			
	Madalena	102	99	201	125	109	234	74	53	127	99	114	213	120	127	247	520	502	1 022			
	São Roque	45	45	90	62	45	107	42	32	74	38	50	88	28	38	66	215	210	425			
	Totais	222	197	419	278	238	516	170	121	291	195	241	436	225	253	478	1 090	1 050	2 140			
FAI	Horta	226	214	440	325	287	612	162	153	315	274	242	516	284	282	566	1 271	1 178	2 449			
FLO	Santa Cruz das Flores	38	30	68	50	45	95	17	29	46	78	57	135	39	45	84	222	206	428			
	Lajes das Flores	12	13	25	33	22	55	15	9	24	58	40	135	39	45	84	60	44	104			
	Totais	50	43	93	79	65	150	32	38	70	58	40	135	39	45	84	282	250	532			
COR	Vila do Corvo	5	6	11	10	6	16	5	5	10	8	5	13	7	3	10	35	25	60			
	Região Autónoma dos Açores	3 794	3 547	7 341	5 852	5 625	12 042	3 367	2 928	6 295	3 951	4 195	9 833	4 564	4 882	9 446	22 934	22 023	44 957			

Alunos que transitaram/ concluíram, segundo a ilha e concelho, por sexo e ciclo de ensino, rede pública e privada, incluí as modalidades de ensino: Regular, Profissional, Profissionalizante, Recorrente, Projeto Curricular Adaptado, Cursos de Formação Vocacional, Programa Oportunidade

Ilha	Concelho	Transição/Conclusão																										
		1.º Ciclo						2.º Ciclo						3.º Ciclo						Enseino Secundário						Totais		
		M	F	MF	M	F	MF	M	F	MF	M	F	MF	M	F	MF	M	F	MF	M	F	MF						
SMA	Vila do Porto	125	125	250	53	54	107	99	114	213	83	82	165	375	360	735	735	735	735	360	375	735						
	Lagoa	333	324	657	173	193	366	234	295	529	143	193	336	883	1005	1888	1888	1888	1888	883	1005	1888						
	Nordeste	108	113	221	46	42	88	75	79	154	61	84	145	290	318	608	608	608	608	290	318	608						
	Ponta Delgada	1698	1664	3362	892	872	1764	1248	1260	2508	1265	1396	2661	5103	5192	10295	10295	10295	10295	5103	5192	10295						
	Povoação	131	120	251	82	65	147	66	88	154	90	86	176	369	359	728	728	728	728	369	359	728						
	Ribeira Grande	830	870	1700	370	377	747	473	500	973	309	356	665	1982	2103	4085	4085	4085	4085	1982	2103	4085						
	Vila Franca do Campo	264	261	525	139	116	255	186	173	359	120	176	296	709	726	1435	1435	1435	1435	709	726	1435						
	Totais	3364	3352	6716	1702	1665	3367	2282	2395	4677	1988	2291	4279	9336	9703	19039	19039	19039	19039	9336	9703	19039						
TER	Angra do Heroísmo	724	666	1390	370	336	706	466	529	995	420	545	965	1980	2076	4056	4056	4056	4056	1980	2076	4056						
	Praia da Vitória	384	400	784	199	176	375	318	304	622	272	294	566	1173	1174	2347	2347	2347	2347	1173	1174	2347						
	Totais	1108	1066	2174	569	512	1081	784	833	1617	692	839	1531	3153	3250	6403	6403	6403	6403	3153	3250	6403						
GRA	Santa Cruz da Graciosa	95	70	165	47	44	91	54	81	135	32	46	78	228	241	469	469	469	469	228	241	469						
	Calheta	81	78	159	39	30	69	63	66	129	24	41	65	207	215	422	422	422	422	207	215	422						
	Velas	107	92	199	45	42	87	80	76	156	126	85	211	358	295	653	653	653	653	358	295	653						
	Totais	188	170	358	84	72	156	143	142	285	150	126	276	565	510	1075	1075	1075	1075	565	510	1075						
PIC	Lajes do Pico	88	83	171	52	35	87	52	66	118	65	66	131	257	250	507	507	507	507	257	250	507						
	Madalena	117	102	219	70	52	122	92	110	202	84	95	179	363	359	722	722	722	722	363	359	722						
	São Roque	58	42	100	42	31	73	34	46	80	26	27	53	160	146	306	306	306	306	160	146	306						
	Totais	263	227	490	164	118	282	178	222	400	175	188	363	780	755	1535	1535	1535	1535	780	755	1535						
FAI	Horta	291	256	547	162	152	314	219	212	431	209	227	436	881	847	1728	1728	1728	1728	881	847	1728						
	Santa Cruz das Flores	37	41	78	17	29	46	52	38	90	28	33	61	134	141	275	275	275	275	134	141	275						
	Lajes das Flores	24	19	43	16	9	24	16	25	41	22	29	51	97	88	185	185	185	185	97	88	185						
	Totais	59	58	121	32	38	70	40	25	65	22	29	51	153	150	307	307	307	307	153	150	307						
COR	Vila do Corvo	9	6	15	4	5	9	7	4	11	5	3	8	25	18	43	43	43	43	25	18	43						
	Região Autónoma dos Açores	5502	5330	10836	2817	2660	5477	3806	4028	7834	3356	3831	7187	15481	15849	31334	31334	31334	31334	15481	15849	31334						

Taxas de transição/conclusão, segundo a ilha e concelho, por sexo e ciclo de ensino, rede pública e privada, incluí as modalidades de ensino: Regular, Profissional, Profissionalizante, Recorrente, Projeto Curricular Adaptado, Cursos de Formação Vocacional, Programa Oportunidade

Ilha	Concelho	Taxas de transição/Conclusão																				
		Ensino Básico						3.º Ciclo						Ensino Secundário						Totais		
		1.º Ciclo		2.º Ciclo		3.º Ciclo		M		F		MF		M		F		MF		M	F	MF
SMA	Vila do Porto	96,2	95,4	95,8	88,3	100,0	93,9	83,2	88,4	85,9	81,3	76,0	88,1	82,3	69,8	76,6	83,7	81,3	87,0	91,0	89,0	
SMG	Lagoa	86,0	91,3	88,5	76,2	86,5	81,3	76,0	88,1	82,3	69,8	76,6	83,7	81,3	87,0	91,0	89,0					
	Nordeste	96,4	96,6	96,5	92,0	100,0	95,7	80,6	82,3	81,5	77,2	85,7	81,9	86,8	90,1	88,5						
	Ponta Delgada	90,4	93,7	92,0	83,4	92,2	87,5	75,0	81,6	78,2	73,8	80,3	77,1	80,7	86,5	83,5						
	Povoação	89,7	93,8	91,6	75,9	84,4	79,5	51,6	59,9	56,0	71,4	68,8	70,1	72,6	75,3	73,9						
	Ribeira Grande	74,8	83,7	79,1	75,5	83,2	79,2	74,0	78,9	76,4	80,7	84,6	82,7	75,6	82,5	79,0						
Vila Franca do Campo	88,6	94,2	91,3	77,7	90,6	83,1	75,3	80,8	77,9	73,2	80,0	77,1	79,8	86,5	83,1							
Totais		85,6	90,8	88,1	80,1	89,1	84,3	74,1	80,6	77,3	74,4	80,2	77,4	79,1	85,2	82,1						
TER	Angra do Heroísmo	94,5	93,3	93,9	81,1	87,3	83,9	79,9	86,4	83,3	73,2	75,7	74,6	83,2	85,4	84,3						
	Praia da Vitória	91,9	92,8	92,3	90,0	94,6	92,1	78,3	82,8	80,5	64,6	70,7	67,6	80,0	83,9	81,9						
	Totais	93,6	93,1	93,3	84,0	89,7	86,6	79,3	85,1	82,2	69,5	73,9	71,8	82,0	84,8	83,4						
GRA	Santa Cruz da Graciosa	96,9	97,2	97,1	100,0	100,0	100,0	77,1	94,2	86,5	72,7	80,7	77,2	88,0	93,1	90,5						
SJO	Calheta	98,8	100,0	99,4	86,7	96,8	90,8	88,7	100,0	94,2	68,6	97,6	84,4	88,8	99,1	93,8						
	Velas	95,5	100,0	97,5	100,0	100,0	100,0	86,0	92,7	89,1	79,2	76,6	78,1	87,5	90,2	88,7						
	Totais	96,9	100,0	98,4	93,3	98,6	95,7	87,2	95,9	91,3	77,3	82,4	79,5	88,0	93,8	90,6						
PIC	Lajes do Pico	96,7	98,8	97,7	96,3	97,2	96,7	89,7	85,7	87,4	84,4	75,0	79,4	91,8	87,7	89,7						
	Madalena	93,6	93,6	93,6	94,6	98,1	96,1	92,9	96,5	94,8	70,0	74,8	72,5	86,8	89,1	87,9						
	São Roque	93,5	93,3	93,5	100,0	96,9	98,6	89,5	92,0	90,9	92,9	71,1	80,3	94,1	88,5	91,3						
Totais	94,6	95,4	95,0	96,5	97,5	96,9	91,3	92,1	91,7	77,8	74,3	75,9	89,9	88,5	89,2							
FAI	Horta	89,5	89,2	89,4	100,0	99,3	99,7	79,9	87,6	83,5	73,6	80,5	77,0	84,3	87,9	86,0						
FLO	Santa Cruz das Flores	74,0	91,1	82,1	100,0	100,0	100,0	66,7	66,7	66,7	71,8	73,3	72,6	72,8	80,1	76,4						
	Lajes das Flores	72,7	86,4	78,2	100,0	100,0	100,0	69,0	62,5	48,1	56,4	64,4	60,7	73,6	79,8	77,5						
	Totais	74,7	89,2	80,7	100,0	100,0	100,0	69,0	62,5	48,1	56,4	64,4	60,7	73,6	79,8	77,5						
COR	Vila do Corvo	90,0	100,0	93,8	80,0	100,0	90,0	87,5	80,0	84,6	71,4	100,0	80,0	83,3	94,7	87,8						
Região Autónoma dos Açores		94,0	94,8	90,0	83,7	90,8	87,0	96,3	96,0	79,7	73,5	78,5	76,1	87,3	89,9	86,6						

Alunos que transitaram/concluíram, segundo a ilha e Unidade orgânica, por sexo e por modalidade de ensino, rede pública

Ilha	Unidade Orgânica	Transição/Conclusão																			Total											
		Curriculo Regular						Programa Oportunidade			PROFIJ			Ensino Profissional			Ensino Recorrente			Projeto Curricular Adaptado			Cursos de Formação Vocacional			Programa REATIVAR						
		1.º Cíclo		2.º Cíclo		3.º Cíclo		Ensino Secundário			M	F	MF	M	F	MF	M	F	MF	M	F	MF	M	F	MF	M	F	MF	M	F	MF	
SMA	EBS de Santa Maria	M	125	85	48	54	102	89	109	198	46	54	100	5	23	8	31	24	25	49										235	250	485
		F	241	239	480	120	29	249	64	57	121				13	6	19					17	14	31					60	149	289	
SMG	EBI de Água de Pau	M	74	71	145	34	52	86	82	235	397	73	102	175	2			70	91	161									106	115	221	
	ES da Lagoa	M	108	113	221	39	42	81	68	77	145	30	50	80	7	8	6	14	8	11	19								312	431	743	
	EBS de Nordeste	M	225	222	447	107	115	222	98	138	236				11	8	19	31	13	44									160	186	346	
	EBI de Vila de Capelas	M	241	208	449	118	102	220	135	149	284				2	1	3	26	14	40									300	269	569	
	EBI de Ginetes	M	106	119	225	44	63	107	63	73	136				10	10	20	15	2	17									135	149	284	
	EBI Canto da Maia	M	410	405	815	188	209	387							9	2	11												243	256	499	
	EBI Roberto Ivens	M	314	335	649	301	301	602							6	6	12												322	307	629	
	ES Antero de Quental	M													23	25	48					12	7	19				6	618	740	1358	
	ES Domingos Rebelo	M													328	331	659	293	342	635									747	785	1532	
	ES das Laranjeiras	M													106	120	226					42	20	62					200	247	447	
EBS da Povoação	M	130	117	247	76	62	138	53	71	124	58	55	113	2	2	11	21	32	1	4	5								216	223	439	
EBI da Maia	M	142	147	289	82	76	158	87	89	176				13	5	18	18	14	32										209	187	396	
EBI de Rabo de Peixe	M	300	352	652	109	116	225	118	124	242				17	13	30					7	7	14					258	284	522		
EBI da Ribeira Grande	M	321	335	656	155	170	325	189	247	446				23	13	36					15	7	22					201	195	396		
EBS de Vila Franca do Campo	M	170	169	339	75	75	150	110	109	219	54	97	151	6	1	7					27	46	73					314	348	662		
EBI de Ponta Garça	M	73	53	126	42	33	75	51	46	97				8	1	9					79	43	122					113	93	206		
Escola Profissional de Capelas	M													50	66	166					442	477	919					5	429	5 869	11 298	
Totais		M	2 855	2 916	5 770	1 480	1 545	3 026	1 907	2 144	4 061	913	1 283	2 206	28	168	156	324	50	49	99	15	177	111	288	75	54	129	85	57	142	
		F	301	226	527	174	161	335	158	167	291	96	180	256	12	9	9											245	231	476		
		MF	250	255	505	97	91	188	61	76	137	235	343	3	4	7	97	133	230	1	10	11	9	7	16	9	15	24	368	429	797	
		M	85	92	177	40	44	84	148	171	319	147	196	343	3	4	7	97	133	230	1	10	11	9	7	16	9	15	24	140	150	284
		F	339	342	681	165	146	311	64	57	121				5	1	6												426	536	962	
		MF	43	56	99	25	26	51	21	37	58				1	6	13	48										244	212	456		
		M	108	97	198	50	46	96	186	190	376	122	184	316	20	8	28	156	324	50	49	99	12	17	29	30	41	361	429	790		
		F	85	70	145	44	43	87	67	75	142	365	550	915	8	14	11	25	8	11	19	15	15	11	20	26	12	12	1 885	2 063	3 928	
		MF	14	16	31	3	3	6	9	13	25	24	35	59	3	1	4	14	11	25	8	8	11	8	11	10	11	12	18	171	171	304
S/O	EBS de Calheia	M	54	54	108	24	19	43	35	39	74	24	41	65															90	103	193	
		F	27	24	51	15	11	26	21	23	44				7	4	11												36	34	70	
PIC	EBS de Madalena	M	107	92	199	45	42	87	69	70	139	40	34	74															178	181	359	
		F	188	170	358	84	72	156	125	132	257	64	75	139	18	10	28	13	29	42								304	318	622		
FAI	EBS dos Lajes do Pico	M	88	83	171	52	35	87	46	56	102	42	50	92															89	107	196	
		F	117	102	219	70	52	122	70	103	173	46	48	94	22	7	29	8	5	13									206	240	448	
FLO	EBS de São Roque do Pico	M	58	42	100	42	31	73	25	34	59	19	20	39															102	104	206	
		F	283	227	480	64	118	282	141	193	334	107	118	225	52	40	92	15	12	27								479	481	960		
COR	EBS Manuel de Arriaga	M	236	227	463	162	162	314	184	193	377	131	186	297															192	162	354	
		F	236	227	463	162	162	314	184	193	377	131	186	297	38	26	64	38	26	64									368	395	763	
REGIÃO AUTÓNOMA DOS AÇORES	EBS das Flores	M	59	58	117	32	38	70	40	25	65	22	29	51															114	111	225	
		F	59	58	117	32	38	70	40	25	65	22	29	51	18	17	35												114	111	225	
REGIÃO AUTÓNOMA DA SILVEIRA	EBS Mousinho da Silveira	M	9	6	15	4	5	9	7	4	11																		16	12	28	
		F	4 848	4 769	9 617	2 529	2 495	5 024	3 205	3 625	6 830	1 677	2 323	4 000	168	75	233	591	429	1 020	552	603	1 165	36	24	60	254	174	428	1 01	66	1 67

Taxa de Transição/Conclusão segundo a ilha e Unidade Orgânica, por sexo e por modalidade de ensino, rede pública

Ilha	Taxas de Transição/Conclusão														Programa REATIVAR						Total																					
	Curriculo Regular														Projeto Curricular Adaptado						Cursos de Formação Vocacional						Programa REATIVAR															
	1º Ciclo				2º Ciclo				3º Ciclo				Ensino Secundário				Programa Oportunidade				PROFJI			Ensino Profissional			Erisino Recorrente			M			F			MF						
SMA	EBS de Santa Maria	87,6	92,3	89,9	81,1	89,6	85,3	86,4	94,8	90,8	71,9	78,3	75,2	62,5	62,5	48,7	46,4	54,5	48,7	88,9	86,2	92,5	80,0	100,0	100,0	42,9	30,0	42,9	80,0	87,5	82,6	80,0	87,5	82,6	41,7	47,4	43,9	44,3	40,0	46,6		
SWM	EBS de Água de Pau	83,1	86,6	84,9	77,9	90,7	85,0	76,0	82,3	79,5	83,3	89,3	87,0	16,7	14,3	11,1	50,0	44,7	48,3	64,2	71,1	67,9	66,7	100,0	80,0				66,7	100,0	80,0				46,2	37,5	42,9	37,6	43,6	40,5		
	ES da Lagoa	96,4	96,6	96,5	92,9	100,0	96,4	87,2	84,6	85,8	83,3	89,3	87,0	87,5	87,5		53,2	44,4	50,0	100,0	84,6	90,5	100,0	100,0	100,0				100,0	100,0	100,0				46,2	37,5	42,9	72,2	82,9	78,0		
	EBS de Nordeste	92,2	93,3	92,7	93,9	97,5	95,7	73,1	88,0	81,7	76,9	85,9	80,7	6,9	5,6	6,4	88,8	88,9	76,0	93,9	92,9	93,6	58,3	50,0	57,1	61,3	37,5	56,4	75,0	100,0	80,0	75,0	100,0	80,0	33,3	32,4	41,7	37,3	41,8	39,5		
	EBS de Vila de Capelas	94,1	94,1	94,1	78,1	87,9	82,4	77,6	83,7	80,7	70,8	85,9	78,2	62,5	66,7	64,5	6,9	5,6	6,4	56,5	87,5	64,5	95,3	85,1	95,2	95,3	85,1	95,2	55,6	85,7	68,8	35,3	38,8	36,9	35,1	40,9	37,9	35,1	40,9	37,9		
	EBS de Ginetes	85,5	88,8	87,2	72,1	96,9	84,9	70,8	85,9	78,2	70,8	85,9	78,2	100,0	100,0	100,0	37,5	66,7	48,0	42,9	42,9		80,0	87,5	82,6	80,0	87,5	82,6	30,0			35,9	35,1	35,5	28,2	27,9	27,1	35,9	35,1	35,5		
	EBS de Canto da Maia	92,8	96,7	94,7	80,7	90,1	85,4	83,3	88,4	86,3	79,0	84,2	82,1	80,0	100,0	100,0	80,0	100,0	100,0	80,0	87,5	82,6	80,0	87,5	82,6	30,0			80,0	87,5	82,6	30,0			73,6	81,9	77,9	73,6	81,9	77,9		
	EBS de Antero de Quental	85,3	88,9	87,1	92,6	95,9	94,2	83,3	88,4	86,3	79,0	84,2	82,1	37,5	66,7	48,0	80,0	100,0	100,0	80,0	87,5	82,6	80,0	87,5	82,6	30,0			80,0	87,5	82,6	30,0			73,6	81,9	77,9	73,6	81,9	77,9		
	ES Domingos Rebelo	92,2	94,4	93,2	86,4	87,3	86,8	75,2	68,8	72,2	44,0	66,3	59,1	16,7			50,0	44,7	48,3	62,1	76,6	68,9	66,7	100,0	80,0	61,3	37,5	56,4	75,0	100,0	80,0	75,0	100,0	80,0	33,3	32,4	41,7	61,2	64,2	62,8		
ES das Laranjeiras	85,5	86,7	90,9	92,1	90,5	91,3	82,1	91,8	86,7	69,9	63,2	66,5	50,0	45,5	48,6	88,8	88,9	76,0	93,9	92,9	93,6	58,3	50,0	57,1	61,3	37,5	56,4	75,0	100,0	80,0	75,0	100,0	80,0	33,3	32,4	41,7	41,1	41,0	41,1			
EBS da Povoação	70,1	77,9	74,1	72,2	80,6	76,3	69,8	78,5	74,0	76,3	85,7	76,0	6,3	15,7	16,0	50,0	45,5	48,6	94,7	93,3	94,1	200	63,6	30,4	17,9	14,8	16,7	23,4	25,4	24,4	23,4	25,4	24,4	26,8	26,7	26,8	26,8	26,7	26,8			
EBS de Ribeira Grande	93,6	94,9	94,3	86,1	94,4	91,3	89,2	90,1	89,7	68,8	80,7	75,9	88,5	92,9	90,0	58,0	51,8	55,5				88,8	86,7	87,6	84,4	95,8	91,3	74,9	79,3	77,2	74,9	79,3	77,2	45,4	46,4	47,0	45,4	46,4	47,0			
ES da Ribeira Grande	92,9	94,8	93,9	77,3	96,2	85,7	73,8	82,6	77,9	65,1	71,9	69,3	26,1	11,1	21,9	88,5	92,9	90,0				84,4	95,8	91,3	82,4	58,3	76,1	73,7	76,5	75,0	42,0	46,7	44,0	42,0	46,7	44,0	42,0	46,7	44,0			
EBS de Vila Franca do Campo	86,9	93,0	89,4	95,5	100,0	97,4	94,4	90,2	92,4	94,4	90,2	92,4	53,3	20,0	45,0	88,5	92,9	90,0				63,7	79,6	68,5	66,8	78,8	74,2	42,9			63,9	79,3	68,1	28,6	82,4	52,6	28,6	82,4	52,6	59,6	80,3	65,7
EBS de Ponta Garça	89,7	92,0	90,9	84,9	92,1	88,4	79,3	85,2	82,3	75,0	79,3	77,4	37,1	30,6	34,6	88,5	92,9	90,0				63,7	79,6	68,5	66,8	78,8	74,2	42,9			63,9	79,3	68,1	22,2	28,1	24,7	44,3	40,0	46,6			
Escola Profissional de Capelas	93,2	89,3	91,5	78,7	81,3	80,0	90,0	90,5	90,3	71,6	78,0	75,5	75,0			57,0	61,9	58,8				68,2	50,0	57,7	68,2	50,0	57,7	88,9	100,0	91,7	88,9	100,0	91,7	35,4	38,6	36,9	35,4	38,6	36,9			
EBS de Angra do Heroísmo	93,3	93,4	93,3	80,8	97,8	88,3	84,7	90,2	87,5	71,6	78,0	75,5	75,0			75,0			64,3			68,2	50,0	57,7	68,2	50,0	57,7	88,9	100,0	91,7	88,9	100,0	91,7	43,9	48,1	46,1	43,9	48,1	46,1			
EBS Tomás de Borja	97,7	97,9	97,8	97,6	97,8	97,7	93,8	95,0	94,5	82,7	90,5	86,7	42,9	57,1	50,0	75,2	80,1	78,0				100,0	100,0	100,0	100,0	100,0	100,0	50,0	27,3	41,9	50,0	27,3	41,9	23,5			51,5	50,3	46,3			
EBS Francisco Ferreira Drummond	93,6	92,9	93,3	91,7	96,7	94,0	81,0	81,4	81,2	77,8	78,1	78,0	29,4	6,3	18,2	76,1	72,2	75,0				100,0	100,0	100,0	100,0	100,0	100,0	33,3	66,7	44,4	23,5			23,5			23,5					
EBS de Jerónimo Emiliano de Andrade	86,0	93,3	90,0	100,0	92,9	96,2	87,5	90,2	89,2	82,7	90,5	86,7	29,4	6,3	18,2	76,1	72,2	75,0				100,0	100,0	100,0	100,0	100,0	100,0	33,3	66,7	44,4	23,5			23,5			23,5					
EBS da Praia da Vitória	93,4	92,7	93,0	85,3	90,9	87,9	87,0	90,9	89,0	71,9	76,9	74,8	40,0	24,2	33,7	53,8	66,7	57,9	73,9	85,7	78,4	88,2	97,6	93,4	88,2	97,6	93,4	34,7	26,7	31,7	34,7	26,7	31,7	45,8	42,0	43,9	45,8	42,0	43,9			
EBS de Biscoltos	93,4	92,7	93,0	85,3	90,9	87,9	87,0	90,9	89,0	71,9	76,9	74,8	40,0	24,2	33,7	53,8	66,7	57,9	73,9	85,7	78,4	88,2	97,6	93,4	88,2	97,6	93,4	34,7	26,7	31,7	34,7	26,7	31,7	45,8	42,0	43,9	45,8	42,0	43,9			
ES Vitorino Nemésio	98,9	97,2	97,1	100,0	100,0	100,0	87,0	100,0	94,8	77,4	81,4	78,7	100,0	100,0	100,0	58,3	68,8	62,5				61,5	78,6	70,4	61,5	78,6	70,4	43,5			43,5			43,5			43,5	58,4	50,8			
EBS de Calheta	98,2	100,0	99,1	85,7	100,0	100,0	89,7	100,0	94,9	68,6	97,6	84,4				77,8	100,0	84,6				61,5	78,6	70,4	61,5	78,6	70,4	43,5			43,5			43,5			43,5	58,4	50,8			
EBS de Vila do Topo	100,0	100,0	100,0	88,2	91,7	88,7	91,3	100,0	95,7	76,9	77,3	77,1				64,7	85,7	70,8				58,1	72,5	67,7	58,1	72,5	67,7							48,0	55,7	51,5	48,0	55,7	51,5			
EBS de Velas	95,5	100,0	97,5	100,0	100,0	100,0	90,8	93,3	92,1	76,9	77,3	77,1				64,7	85,7	70,8				58,1	72,5	67,7	58,1	72,5	67,7							48,0	55,7	51,5	48,0	55,7	51,5			
Totais	96,7	98,8	97,7	96,3	97,2	96,7	92,0	88,9	90,3	82,4	71,4	76,0				84,0	80,8	82,4				88,9	83,3	86,7	88,9	83,3	86,7							48,4	50,3	49,3	48,4	50,3	49,3			
EBS das Lajes do Pico	93,6	93,6	93,6	94,6	98,1	96,1	93,3	96,3	96,1	80,7	73,8	77,0				91,7	100,0	93,5				91,7	100,0	93,5	91,7	100,0	93,5							48,6	50,0	48,3	48,6	50,0	48,3			
EBS da Madalena	93,5	93,3	93,5	100,0	96,9	98,6	89,3	97,1	93,7	95,0	69,0	79,6				90,0	80,0	84,0				87,5	77,8	82,4	87,5	77,8	82,4							50,7	52,3	51,5	50,7	52,3	51,5			
EBS de São Roque do Pico	94,6	95,4	95,0	95,5	97,5	96,9	92,2	94,1	93,3	83,6	72,0	77,1				88,1	83,3	86,0				88,2	80,0	84,4	88,2	80,0	84,4							49,0	50,6	49,8	49,0	50,6	49,8			
Totais	87,7	88,3	88,0	100,0	99,3	99,7	82,9	87,7	85,3	68,7	76,9	73,5				59,4	92,9	69,6				100,0	90,9	97,6	100,0	90,9	97,6							31,9	28,9	30,5	31,9	28,9	30,5			
EBS de Horta	87,7	88,3	88,0	100,0	99,3	99,7	82,9	87,7	85,3	68,7	76,9	73,5				59,4	92,9	69,6				100,0	90,9	97,6	100,0	90,9	97,6							75,1	83,0	79,0	75,1	83,0	79,0			
ES Manuel de Arriaga	87,7	88,3	88,0	100,0	99,3	99,7	82,9	87,7	85,3	68,7	76,9	73,5				59,4	92,9	69,6				100,0	90,9	97,6	100,0	90,9	97,6							75,1	83,0	79,0	75,1	83,0	79,0			
Totais	74,7	89,2	81,3	100,0	100,0	100,0	69,0	62,5	66,3	66,7	72,5	69,9				69,2	77,3	72,9				50,0	100,0	66,7	50,0	100,0	66,7															

Alunos matriculados no currículo regular, segundo a ilha e concelho, por sexo e ciclo de ensino, rede pública e privada

Ilha	Alunos (Matriculados)																																
	Concelho						Jardim de Infância (Crianças >=3 anos)						Ensino Básico												Ensino Secundário						Total		
							1.º Ciclo			2.º Ciclo			3.º Ciclo			M		F		MF		M		F		MF		M		F			
	M	F	MF	M	F	MF	M	F	MF	M	F	MF	M	F	MF	M	F	MF	M	F	MF	M	F	MF	M	F	MF						
Santa Maria	Vila do Porto						70	80	150	130	131	261	52	54	106	103	115	218	64	69	133	418	449	868									
	Lagoa						242	300	432	364	341	705	185	200	385	290	324	614	96	124	220	1177	1179	2356									
	Nordeste						60	57	117	112	117	229	42	42	84	78	91	169	36	56	92	328	363	691									
	Ponta Delgada						1120	1102	2222	1782	1731	3513	948	892	1840	1289	1329	2618	806	1037	1843	5945	6091	12036									
	Povoação						83	75	158	141	124	265	88	71	159	93	116	209	83	87	170	488	473	961									
São Miguel	Ribeira Grande						571	529	1100	937	957	1894	416	408	824	498	529	1027	182	228	410	2604	2651	5255									
	Vila Franca do Campo						151	155	306	267	267	534	141	111	252	203	183	386	83	135	218	845	851	1696									
	Totais						2227	2108	4335	3603	3537	7140	1820	1724	3544	2451	2572	5023	1286	1667	2953	11387	11608	22995									
Terceira	Angra do Heroísmo						503	502	1005	753	702	1455	409	358	767	467	517	984	323	456	779	2455	2535	4990									
	Praia da Vitória						274	235	509	412	428	840	205	179	384	305	314	619	185	259	444	1381	1415	2796									
	Totais						777	737	1514	1165	1130	2295	614	537	1151	772	831	1603	508	715	1223	3836	3950	7786									
Graciosa	Santa Cruz da Graciosa						79	59	138	98	72	170	44	43	87	46	70	116	31	43	74	298	287	585									
	Calheta						41	47	88	82	78	160	45	31	76	62	62	124	35	42	77	265	260	525									
	Velas						97	56	153	112	92	204	45	42	87	76	75	151	52	44	96	382	309	691									
São Jorge	Totais						138	103	241	194	170	364	90	73	163	138	137	275	87	86	173	647	569	1216									
	Lajes do Pico						75	53	128	91	84	175	54	36	90	50	63	113	51	70	121	321	306	627									
	Madalena						102	99	201	125	109	234	74	53	127	75	107	182	57	65	122	433	433	866									
Pico	São Roque						45	45	90	62	45	107	42	32	74	28	35	63	20	29	49	197	186	383									
	Totais						222	197	419	278	238	516	170	121	291	153	205	358	128	164	292	951	925	1876									
	Fajal						226	214	440	295	276	571	162	153	315	222	220	442	188	216	404	1093	1079	2172									
Flores	Santa Cruz das Flores						38	30	68	46	43	89	17	29	46	58	40	98	33	40	73	182	182	374									
	Lajes das Flores						12	13	25	33	22	55	15	9	24							60	44	104									
	Totais						50	43	93	79	65	144	32	38	70	58	40	98	33	40	73	252	226	478									
Corvo	Vila do Corvo						5	6	11	10	6	16	5	5	10	8	5	13	7	3	10	35	25	60									
	Região Autónoma dos Açores						3794	3547	7341	5852	5625	11477	2989	2748	5737	3951	4195	8146	2332	3003	5335	18918	19118	38036									

Alunos que transitaram/concluíram no currículo regular, segundo a ilha e concelho, por sexo e ciclo de ensino, rede pública e privada

Ilha	Concelho	Transição/Conclusão														Total			
		1.º Ciclo						2.º Ciclo						3.º Ciclo					Ensino Secundário
		M	F	MF	M	F	MF	M	F	MF	M	F	MF	M	F	MF	M	F	MF
Santa Maria	Vila do Porto	125	125	250	48	54	102	89	109	198	46	54	100	308	342	650			
São Miguel	Lagoa	315	310	625	154	181	335	226	292	518	73	102	175	768	885	1653			
	Nordeste	108	113	221	39	42	81	68	77	145	30	50	80	245	282	527			
	Ponta Delgada	1641	1629	3270	822	837	1659	1042	1144	2186	630	835	1465	4135	4445	8580			
	Povoação	130	117	247	76	62	138	53	71	124	58	55	113	317	305	622			
	Ribeira Grande	763	834	1597	346	362	708	404	460	864	127	184	311	1640	1840	3480			
Terceira	Vila Franca do Campo	243	252	495	117	108	225	161	155	316	54	97	151	575	612	1187			
	Totais	3200	3255	6455	1554	1592	3146	1954	2199	4153	972	1323	2295	7680	8369	16049			
Graciosa	Angra do Heroísmo	711	654	1365	338	318	656	401	471	872	243	356	599	1693	1799	3492			
	Praia da Vitória	382	398	780	190	172	362	271	284	555	122	194	316	965	1048	2013			
São Jorge	Totais	1093	1052	2145	528	490	1018	672	755	1427	365	550	915	2658	2847	5505			
	Santa Cruz da Graciosa	95	70	165	44	43	87	40	70	110	24	35	59	203	218	421			
Pico	Calheta	81	78	159	39	30	69	56	62	118	24	41	65	200	211	411			
	Velas	107	92	199	45	42	87	69	70	139	40	34	74	261	238	499			
	Totais	188	170	358	84	72	156	125	132	257	64	75	139	461	449	910			
Faial	Lajes do Pico	88	83	171	52	35	87	46	56	102	42	50	92	228	224	452			
	Madalena	117	102	219	70	52	122	70	103	173	46	48	94	303	305	608			
	São Roque	58	42	100	42	31	73	25	34	59	19	20	39	144	127	271			
Flores	Totais	263	227	490	164	118	282	141	193	334	107	118	225	675	656	1331			
	Horita	261	246	507	162	152	314	184	193	377	131	166	297	738	757	1495			
Corvo	Santa Cruz das Flores	35	39	74	17	29	46	40	25	65	22	29	51	114	122	236			
	Lajes das Flores	24	19	43	15	9	24	40	25	65	22	29	51	39	28	67			
Região Autónoma dos Açores	Totais	59	58	117	32	38	70	40	25	65	22	29	51	153	150	303			
	Vila do Corvo	9	6	15	4	5	9	7	4	11	5	3	8	25	18	43			
Totais		5293	5209	10502	2620	2564	5184	3252	3680	6932	1736	2353	4089	12901	13806	26707			

Taxas de transição/conclusão no currículo regular, segundo a ilha e concelho, por sexo e ciclo de ensino, rede pública e privada

Ilha	Concelho	Taxas de Transição/Conclusão																	
		Ensino Básico						Ensino Secundário						Total					
		1º Ciclo		2º Ciclo		3º Ciclo		M		F		M		F		M		F	
		M	F	M	F	M	F	M	F	M	F	M	F	M	F	M	F	M	F
Santa Maria	Vila do Porto	96,2	95,4	95,8	92,3	100,0	96,2	86,4	94,8	90,8	71,9	78,3	75,2	73,5	76,2	74,9			
	Lagoa	86,5	90,9	88,7	83,2	90,5	87,0	77,9	90,1	84,4	76,0	82,3	79,5	65,3	75,1	70,2			
	Nordeste	96,4	96,6	96,5	92,9	100,0	96,4	87,2	84,6	85,8	83,3	89,3	87,0	74,7	77,7	76,3			
	Ponta Delgada	92,1	94,1	93,1	86,7	93,8	90,2	80,8	86,1	83,5	78,2	80,5	79,5	69,6	73,0	71,3			
	Povoação	92,2	94,4	93,2	86,4	87,3	86,8	57,0	61,2	59,3	69,9	63,2	66,5	65,0	64,5	64,7			
	Ribeira Grande	81,4	87,1	84,3	83,2	88,7	85,9	81,1	87,0	84,1	69,8	80,7	75,9	63,0	69,4	66,2			
	Vila Franca do Campo	91,0	94,4	92,7	83,0	97,3	89,3	79,3	84,7	81,9	65,1	71,9	69,3	68,0	71,9	70,0			
	Totais	88,8	92,0	90,4	85,4	92,3	88,8	79,7	85,5	82,7	75,6	79,4	77,7	67,4	72,1	69,8			
	Angra do Heroísmo	94,4	93,2	93,8	82,6	88,8	85,5	85,9	91,1	88,6	75,2	78,1	76,9	69,0	71,0	70,0			
	Praia da Vitória	92,7	93,0	92,9	92,7	96,1	94,3	88,9	90,4	89,7	65,9	74,9	71,2	69,9	74,1	72,0			
	Totais	93,8	93,1	93,5	86,0	91,2	88,4	87,0	90,9	89,0	71,9	76,9	74,8	69,3	72,1	70,7			
	Santa Cruz da Graciosa	96,9	97,2	97,1	100,0	100,0	100,0	87,0	100,0	94,8	77,4	81,4	79,7	68,1	76,0	72,0			
	Calheta	98,8	100,0	99,4	86,7	96,8	90,8	90,3	100,0	95,2	68,6	97,6	84,4	75,5	81,2	78,3			
	Velas	95,5	100,0	97,5	100,0	100,0	100,0	90,8	93,3	92,1	76,9	77,3	77,1	68,3	77,0	72,2			
	Totais	96,9	100,0	98,4	93,3	98,6	95,7	90,6	96,4	93,5	73,6	87,2	80,3	71,3	78,9	74,8			
	Lajes do Pico	96,7	98,8	97,7	96,3	97,2	96,7	92,0	88,9	90,3	82,4	71,4	76,0	71,0	73,2	72,1			
	Madalena	93,6	93,6	93,6	94,6	98,1	96,1	93,3	96,3	95,1	80,7	73,8	77,0	70,0	70,4	70,2			
	São Roque	93,5	93,3	93,5	100,0	96,9	98,6	89,3	97,1	93,7	95,0	69,0	79,6	73,1	68,3	70,8			
	Totais	94,6	95,4	95,0	96,5	97,5	96,9	92,2	94,1	93,3	83,6	72,0	77,1	71,0	70,9	70,9			
	Faial	88,5	89,1	88,8	100,0	99,3	99,7	82,9	87,7	85,3	69,7	76,9	73,5	67,5	70,2	68,8			
	Santa Cruz/Lajes das Flores	74,7	89,2	81,3	100,0	100,0	100,0	69,0	62,5	66,3	66,7	72,5	69,9	60,7	66,4	63,4			
	Vila do Corvo	90,0	100,0	93,8	80,0	100,0	90,0	87,5	80,0	84,6	71,4	100,0	80,0	71,4	72,0	71,7			
	Região Autónoma dos Açores	90,4	92,6	91,5	87,7	93,3	90,4	82,3	87,7	85,1	74,4	78,4	76,6	68,2	72,2	70,2			

Alunos matriculados, segundo a ilha e concelho, por sexo e outras modalidades de ensino, rede pública e privada

Ilha	Concelho	Alunos (Matriculados)																																															
		Programa Oportunidade						Ensino Recorrente						PROFIJ						Ensino Profissional						Projeto Curricular Adaptado						Cursos de Formação Vocacional						Programa REATIVAR						Total					
		M	F	MF	M	F	MF	M	F	MF	M	F	MF	M	F	MF	M	F	MF	M	F	MF	M	F	MF	M	F	MF	M	F	MF	M	F	MF	M	F	MF												
Santa Maria	Vila do Porto	8			8				30	17	47	27	26	53				26	20	46				13	8	21				29	14	43	192	176	368														
	Lagoa	44	20	64							109	128	237				26	20	46																														
	Nordeste	8		8					22	9	31	36	38	74																																			
	Ponta Delgada	92	62	154	35				311	157	468	881	688	1 569				105	60	165				78	49	127				217	187	404	1 719	1 203	2 922														
	Povoação	12	12	24					23	23	46	43	34	77				5	4	9				20	6	26				42	48	90	145	127	272														
	Ribeira Grande	156	108	264					100	71	171	197	184	381				85	29	114				50	34	84				83	95	178	671	521	1 192														
	Vila Franca do Campo	38	14	52								81	85	166				56	27	83				19	17	36				7	11	18	201	154	355														
	Totais	350	216	566	35				456	260	716	1 347	1 157	2 504				277	140	417				180	114	294				378	355	733	3 023	2 242	5 265														
	Angra do Heroísmo	33	17	50	33	20	53		162	174	336	123	116	239				28	39	67				48	32	80				117	43	160	544	441	985														
	Praia da Vitória	17	16	33	81	68	149		59	24	83	169	96	265				6	3	9				27	13	40				43	44	87	402	264	666														
	Totais	50	33	83	114	88	202		221	198	419	292	212	504				34	42	76				75	45	120				160	87	247	946	705	1 651														
Graciosa	Santa Cruz da Graciosa	3	1	4					24	16	40	13	14	27																																			
	Calheta								9	4	13																																						
	Velas								17	7	24	107	67	174																																			
	Totais								26	11	37	107	67	174																																			
	Lajes do Pico								25	26	51	9	6	15																																			
	Madalena								24	7	31	63	62	125																																			
	São Roque								10	15	25	8	9	17																																			
	Totais								59	48	107	80	77	157																																			
Faial	Horta								64	28	92	68	48	116				46	23	69																													
Flores	Sta. Cruz/Lajes das Flores								26	22	48							4	2	6																													
Corvo	Vila do Corvo																																																
	Região Autónoma dos Açores	411	250	661	149	88	237		906	600	1 506	1 934	1 601	3 535				361	207	568				255	159	414				629	552	1 181	4 645	3 457	8 102														

Alunos que transitaram/ concluíram, segundo a ilha e concelho, por sexo e outras modalidades de ensino, rede pública e privada

Ilha	Concelho	Transição/Conclusão																															
		Programa Oportunidade			Ensino Recorrente			PROFIJ			Ensino Profissional			Projeto Curricular Adaptado			Cursos de Formação Vocacional			Programa REATIVAR			Total										
		M	F	MF	M	F	MF	M	F	MF	M	F	MF	M	F	MF	M	F	MF	M	F	MF	M	F	MF								
Santa Maria	Vila do Porto	5		5			23	8	31	24	25	49														52	33	85					
	Lagoa	16	6	22						70	91	161				23	20	43				6	3	9				115	120	235			
	Nordeste	7		7			8	6	14	30	30	60																56	39	95			
	Ponta Delgada	38	27	65	15		176	91	267	623	552	1.175				82	51	133				34	26	60				1.071	870	1.941			
São Miguel	Povoação	2		2			11	21	32	32	27	59				1	3	4				6	3	9				26	36	62			
	Ribeira Grande	53	31	84			65	43	108	178	163	341				31	17	48				15	9	24				42	55	97			
	Vila Franca do Campo	14	2	16						66	79	145				40	20	60				14	13	27				7	10	17			
	Totais	130	66	196	15		260	161	421	999	942	1.941				177	111	288				75	54	129				189	227	416			
Terceira	Angra do Heroísmo	15	7	22	9	7	126	139	265	91	79	170				28	39	67				18	6	24				35	27	62			
	Praia da Vitória	5	1	6	12	17	42	17	59	139	83	222				2	2	4				8	6	14				29	34	63			
	Totais	20	8	28	21	24	168	156	324	230	162	392				30	41	71				26	12	38				64	61	125			
Graciosa	Santa Cruz da Graciosa	3	1	4			14	11	25	8	11	19																					
	Calheta						7	4	11																								
São Jorge	Velas						11	6	17	86	51	137																					
	Totais						18	10	28	86	51	137																					
Pico	Lajes do Pico						21	21	42	8	5	13																					
	Madalena						22	7	29	38	47	85																					
	São Roque						9	12	21	7	7	14																					
Totais						52	40	92	53	59	112																						
Faial	Horta						38	26	64	60	44	104				45	20	65															
Flores	Sta. Cruz/Lajes das Flores						18	17	35							2	2	4															
	Vila do Corvo																																
Totais	Região Autónoma dos Açores	158	75	233	36	24	60	591	429	1.020	1.460	1.294	2.754	254	174	428	101	66	167	289	325	614	2.889	2.387	5.276								

Taxa de transição/ conclusão, segundo a ilha e concelho, por sexo e outras modalidades de ensino, rede pública e privada

Ilha	Concelho	Taxas de Transição/Conclusão																																															
		Programa Oportunidade						Ensino Recorrente						PROFIJ						Ensino Profissional						Projeto Curricular Adaptado						Cursos de Formação Vocacional						Programa REATIVAR						Total					
		M	F	MF	M	F	MF	M	F	MF	M	F	MF	M	F	MF	M	F	MF	M	F	MF	M	F	MF	M	F	MF	M	F	MF	M	F	MF	M	F	MF												
Santa Maria	Vila do Porto	62,5		62,5			76,7	47,1	66,0	88,9	96,2	92,5				88,5	100,0	93,5				46,2	37,5	42,9				37,9	21,4	32,6	59,9	68,2	63,9																
São Miguel	Lagoa	36,4	30,0	34,4			36,4	66,7	45,2		64,2	71,1	67,9			88,5	100,0	93,5				46,2	37,5	42,9				37,9	21,4	32,6	59,9	68,2	63,9																
	Nordeste	87,5		87,5							83,3	78,9	81,1																																				
	Ponta Delgada	41,3	43,5	42,2	42,9		56,6	58,0	57,1	70,7	80,2	74,9			78,1	85,0	80,6																																
	Povoação	16,7		8,3			47,8	91,3	69,6	74,4	79,4	76,6			20,0	75,0	44,4																																
	Ribeira Grande	34,0	28,7	31,8			65,0	60,6	63,2	90,4	88,6	89,5			36,5	58,6	42,1																																
Terceira	Vila Franca do Campo	36,8	14,3	30,8							81,5	92,9	87,3			71,4	74,1	72,3				73,7	76,5	75,0				100,0	90,9	94,4	70,1	80,5	74,6																
	Totais	37,1	30,6	34,6	42,9		57,0	61,9	58,8	81,5	81,4	77,5			63,9	79,3	69,1				41,7	47,4	43,9				50,0	63,9	56,8	61,0	69,6	64,7																	
Graciosa	Angra do Heroísmo	45,5	41,2	44,0			77,8	79,9	78,9	74,0	68,1	71,1			100,0	100,0	100,0				37,5	18,8	30,0				29,9	62,8	38,8	59,2	68,9	63,6																	
	Praia da Vitória	29,4	6,3	18,2			71,2	70,8	71,1	82,2	86,5	83,8			33,3	66,7	44,4				29,6	46,2	35,0				67,4	77,3	72,4	59,0	60,6	59,6																	
São Jorge	Totais	40,0	24,2	33,7	18,4	27,3	22,3	76,0	78,8	77,3	78,8	76,4	77,8			88,2	97,6	93,4				34,7	26,7	31,7				40,0	70,1	50,6	59,1	65,8	62,0																
	Santa Cruz da Graciosa	100,0	100,0	100,0			58,3	68,8	62,5	61,5	78,6	70,4																																					
Pico	Calheta						77,8	100,0	84,6																																								
	Velas						64,7	85,7	70,8	80,4	76,1	78,7																																					
Fátal	Totais						69,2	90,9	75,7	80,4	76,1	78,7																																					
	Lajes do Pico						84,0	80,8	82,4	88,9	83,3	86,7																																					
Flores	Madalena						91,7	100,0	93,5	60,3	75,8	68,0																																					
	São Roque						90,0	80,0	84,0	87,5	77,8	82,4																																					
Corvo	Totais						88,1	83,3	86,0	66,3	76,6	71,3																																					
	Horta						59,4	92,9	69,6	88,2	91,7	89,7			97,8	87,0	94,2																																
Região Autónoma dos Açores	Sta. Cruz/Lajes das Flores						69,2	77,3	72,9						50,0	100,0	66,7																																
	Vila do Corvo																																																
Totais		38,4	30,0	35,2	24,2	27,3	25,3	65,2	71,5	67,7	75,5	80,8	77,9			70,4	84,1	75,4				39,6	41,5	40,3				45,9	58,9	52,0	62,2	69,0	65,1																

Alunos matriculados em Turmas de Projeto Curricular Adaptado, segundo a ilha e concelho, por sexo e ciclo de ensino, rede pública

Ilha	Concelho	Alunos (Matriculados)																			
		1.º Ciclo				2.º Ciclo				3.º Ciclo				Total							
		M	F	MF	Total	M	F	MF	Total	M	F	MF	Total	M	F	MF	Total				
Santa Maria	Vila do Porto																				
São Miguel	Lagoa	17	11	28	9	9	18											26	20	46	
	Nordeste																				
	Ponta Delgada	56	33	89	24	18	42											105	60	165	
	Povoação	5	4	9														5	4	9	
	Ribeira Grande	85	29	114														85	29	114	
Vila Franca do Campo		25	9	34	28	14	42											56	27	83	
	Totais	188	86	274	61	41	102											277	140	417	
Terceira	Angra do Heroísmo	13	12	25	6	12	18											28	39	67	
	Praia da Vitória	6	3	9														6	3	9	
	Totais	19	15	34	6	12	18											34	42	76	
Graciosa	Santa Cruz da Graciosa																				
São Jorge	Calheta																				
	Velas																				
	Totais																				
Pico	Lajes do Pico																				
	Madalena																				
	São Roque																				
	Totais																				
Faial	Horta	30	11	41														46	23	69	
Flores	Santa Cruz/Lajes das Flores	4	2	6														4	2	6	
Corvo	Vila do Corvo																				
Região Autónoma dos Açores		241	114	355	67	53	120											361	207	568	

Alunos que transitaram/concluíram o Projeto Curricular Adaptado, segundo a ilha e concelho, por sexo e ciclo de ensino, rede pública

Ilha	Concelho	Transições/Conclusões											
		1.º Ciclo			2.º Ciclo			3.º Ciclo			Total		
		M	F	MF	M	F	MF	M	F	MF	M	F	MF
Santa Maria	Vila do Porto	15	11	26	8	9	17				23	20	43
São Miguel	Lagoa Nordeste	41	27	68	21	16	37				82	51	133
	Ponta Delgada	1	3	4				20	8	28	1	3	4
	Povoação	31	17	48							31	17	48
	Ribeira Grande	17	8	25	20	8	28				7	40	60
	Vila Franca do Campo	105	66	171	49	33	82	23	12	35	177	111	288
Terceira	Angra do Heroísmo	13	12	25	6	12	18				28	39	67
	Praia da Vitória	2	2	4							2	2	4
	Totais	15	14	29	6	12	18	9	15	24	30	41	71
Graciosa	Santa Cruz da Graciosa												
São Jorge	Calheta												
	Velas												
Pico	Totais												
	Lajes do Pico												
	Madalena												
Faial	São Roque												
	Totais	30	10	40				15	10	25	45	20	65
Flores	Horta	2	2	4							2	2	4
Corvo	Santa Cruz/Lajes das Flores												
	Vila do Corvo												
Região Autónoma dos Açores		152	92	244	55	45	100	47	37	84	254	174	428

Taxa de transição/conclusão no Projeto Curricular Adaptado, segundo a ilha e concelho, por sexo e ciclo de ensino, rede pública

Ilha	Concelho	Taxas de Transição/Conclusão												
		1.º Ciclo			2.º Ciclo			3.º Ciclo			Total			
		M	F	MF	M	F	MF	M	F	MF	M	F	MF	
Santa Maria	Vila do Porto	88,2	100,0	92,9	88,9	100,0	94,4					88,5	100,0	93,5
São Miguel	Lagoa													
	Nordeste													
	Ponta Delgada	73,2	81,8	76,4	87,5	88,9	88,1	80,0	88,9	82,4		78,1	85,0	80,6
	Povoação	20,0	75,0	44,4								20,0	75,0	44,4
	Ribeira Grande	36,5	58,6	42,1								36,5	58,6	42,1
	Vila Franca do Campo	68,0	88,9	73,5	71,4	57,1	66,7	100,0	100,0	100,0	71,4	74,1	72,3	
	Totais	55,9	76,7	62,4	80,3	80,5	80,4				82,1	92,3	85,4	69,1
Terceira	Angra do Heroísmo	100,0	100,0	100,0	100,0	100,0	100,0	100,0	100,0	100,0	100,0	100,0	100,0	100,0
	Praia da Vitória	33,3	66,7	44,4								33,3	66,7	44,4
	Totais	78,9	93,3	85,3	100,0	100,0	100,0				100,0	100,0	97,6	93,4
Graciosa	Santa Cruz da Graciosa													
São Jorge	Calheta													
	Velas													
	Totais													
Pico	Lajes do Pico													
	Madalena													
	São Roque													
	Totais													
Faial	Horta	100,0	90,9	97,6				93,8	83,3	89,3		97,8	87,0	94,2
Flores	Santa Cruz/Lajes das Flores	50,0	100,0	66,7								50,0	100,0	66,7
Corvo	Vila do Corvo													
Região Autónoma dos Açores		63,1	80,7	68,7	82,1	84,9	83,3	88,7	92,5	90,3	70,4	84,1	84,1	75,4

Alunos matriculados nos Cursos de Formação Vocacional, segundo a ilha e concelho, por sexo e ciclo de ensino, rede pública

Alunos (Matriculas)															
Ilha	Concelho	2.º Ciclo				3.º Ciclo				Total					
		M	F	MF		M	F	MF		M	F	MF			
Santa Maria	Vila do Porto					13	8	21		13	8	21			
São Miguel	Lagoa														
	Nordeste														
	Ponta Delgada	33	15	48		45	34	79		78	49	127			
	Povoação	20	6	26						20	6	26			
	Ribeira Grande	50	34	84						50	34	84			
Vila Franca do Campo					19	17	36		19	17	36				
	Totais	103	55	158		77	59	136		180	114	294			
Terceira	Angra do Heroísmo	21	9	30		27	23	50		48	32	80			
	Praia da Vitória	7	4	11		20	9	29		27	13	40			
	Totais	28	13	41		47	32	79		75	45	120			
Graciosa	Santa Cruz da Graciosa														
São Jorge	Calheta														
	Velas														
	Totais														
Pico	Lajes do Pico														
	Madalena														
	São Roque														
	Totais														
Faial	Horta														
Flores	Santa Cruz/Lajes das Flores														
Corvo	Vila do Corvo														
Região Autónoma dos Açores		131	68	199		124	91	215		255	159	414			

Alunos que transitaram/concluíram o Curso de Formação Vocacional, segundo a ilha e concelho, por sexo e ciclo de ensino, rede pública

Ilha	Concelho	Transições/Conclusões																	
		2.º Ciclo						3.º Ciclo						Total					
		M	F	MF	M	F	MF	M	F	MF	M	F	M	F					
Santa Maria	Vila do Porto																		
São Miguel	Lagoa				6	3	9					6	3	9					
	Nordeste																		
	Ponta Delgada	15	7	22	19	19	38					34	26	60					
	Povoação	6	3	9								6	3	9					
Vila Franca do Campo	Ribeira Grande	15	9	24								15	9	24					
	Totais	36	19	55	14	13	27	39	35	74	75	54	129						
Terceira	Angra do Heroísmo	18	6	24								18	6	24					
	Praia da Vitória	4	3	7	4	3	7				8	6	14						
	Totais	22	9	31	4	3	7	4	3	7	26	12	38						
Graciosa	Santa Cruz da Graciosa																		
São Jorge	Calheta																		
	Velas																		
	Totais																		
Pico	Lajes do Pico																		
	Madalena																		
	São Roque																		
	Totais																		
Faial	Horta																		
Flores	Santa Cruz/Lajes das Flores																		
Corvo	Vila do Corvo																		
	Região Autónoma dos Açores	58	28	86	43	38	81	43	38	81	101	66	167						

Taxa de transição/conclusão no Curso de Formação Vocacional, segundo a ilha e concelho, por sexo e ciclo de ensino, rede pública

Ilha	Concelho	Taxas de Transição/Conclusão											
		2.º Ciclo			3.º Ciclo			Total					
		M	F	MF	M	F	MF	M	F	MF			
Santa Maria	Vila do Porto				46,2	37,5	42,9	46,2	37,5	42,9	46,2	37,5	42,9
São Miguel	Lagoa Nordeste												
	Ponta Delgada	45,5	46,7	45,8	42,2	55,9	48,1	43,6	53,1	47,2	43,6	53,1	47,2
	Povoação	30,0	50,0	34,6				30,0	50,0	34,6	30,0	50,0	34,6
	Ribeira Grande	30,0	26,5	28,6				30,0	26,5	28,6	30,0	26,5	28,6
	Vila Franca do Campo	35,0	34,5	34,8	73,7	76,5	75,0	41,7	47,4	43,9	73,7	76,5	75,0
	Totais				50,6	59,3	54,4	41,7	47,4	43,9	50,6	59,3	54,4
Terceira	Angra do Heroísmo	85,7	66,7	80,0				37,5	18,8	30,0	37,5	18,8	30,0
	Praia da Vitória	57,1	75,0	63,6	20,0	33,3	24,1	29,6	46,2	35,0	29,6	46,2	35,0
	Totais	78,6	69,2	75,6	8,5	9,4	8,9	34,7	26,7	31,7	34,7	26,7	31,7
Graciosa	Santa Cruz da Graciosa												
São Jorge	Calheta												
	Velas												
	Totais												
Pico	Lajes do Pico												
	Madalena												
	São Roque												
	Totais												
Faial	Horta												
Flores	Santa Cruz/Lajes das Flores												
Corvo	Vila do Corvo												
	Região Autónoma dos Açores	44,3	41,2	43,2	34,7	41,8	37,7	39,6	41,5	40,3	39,6	41,5	40,3

Alunos matriculados no ensino recorrente, segundo a ilha e concelho, por sexo e ciclo de ensino, rede pública

Ilha	Concelho	Alunos (Matriculadas)																	
		1.º Ciclo				2.º Ciclo				3.º Ciclo				Secundário				Total	
		M	F	MF	Total	M	F	MF	Total	M	F	MF	Total	M	F	MF	Total		
Santa Maria	Vila do Porto																		
	Lagoa Nordeste																		
	Ponta Delgada Povoação	19			19				16								35		
	Ribeira Grande																		
	Vila Franca do Campo	19			19				16								35		
Terceira	Angra do Heroísmo													33	20	53	33	20	
	Praia da Vitória												14	7	21	67	61	128	
	Totais												14	7	21	100	81	181	
Graciosa	Santa Cruz da Graciosa																		
	Calheta																		
	Velas																		
São Jorge	Totais																		
	Lajes do Pico																		
	Madalena																		
Pico	São Roque																		
	Totais																		
	Horta																		
Faial	Santa Cruz/Lajes das Flores																		
	Vila do Corvo																		
	Totais																		
Flores	Vila do Corvo																		
	Totais																		
	Região Autónoma dos Açores	19			19				16				14	7	21	100	81	181	
Total																	149	88	237

Alunos que concluíram no ensino recorrente, segundo a ilha e concelho, por sexo e ciclo de ensino, rede pública

Ilha	Concelho	Conclusões														
		1.º Ciclo			2.º Ciclo			3.º Ciclo			Secundário			Total		
		M	F	MF	M	F	MF	M	F	MF	M	F	MF	M	F	MF
Santa Maria	Vila do Porto															
São Miguel	Lagoa															
	Nordeste															
	Ponta Delgada	6			9										15	15
	Povoação Ribeira Grande Vila Franca do Campo															
	Totais	6			9										15	15
Terceira	Angra do Heroísmo												9	7		16
	Praia da Vitória							1	1				11	17		28
	Totais							1	1				20	24		44
Graciosa	Santa Cruz da Graciosa															
São Jorge	Calheta															
	Velas															
	Totais															
Pico	Lajes do Pico															
	Madalena															
	São Roque															
	Totais															
Faijal	Horta															
Flores	Santa Cruz/Lajes das Flores															
Corvo	Vila do Corvo															
	Região Autónoma dos Açores	6			9			1	1				20	24		44
															36	24
																60

Taxa de conclusão no ensino recorrente, segundo a ilha e concelho, por sexo e ciclo de ensino, rede pública

Ilha	Concelho	Taxas de Conclusão																			
		1.º Ciclo				2.º Ciclo				3.º Ciclo				Secundário				Total			
		M	F	MF	Total	M	F	MF	Total	M	F	MF	Total	M	F	MF	Total				
Santa Maria	Vila do Porto																				
São Miguel	Lagoa																				
	Nordeste																				
	Ponta Delgada	31,6		31,6	56,3															42,9	42,9
	Povoação				56,3																
Terceira	Ribeira Grande																				
	Vila Franca do Campo	31,6		31,6	56,3															42,9	42,9
Terceira	Totais	31,6		31,6	56,3																
	Angra do Heroísmo																				
	Praia da Vitória																				
Terceira	Totais									7,1											
										7,1											
Graciosa	Santa Cruz da Graciosa																				
	Calheta																				
	Velas																				
São Jorge	Totais																				
Pico	Lajes do Pico																				
	Madalena																				
	São Roque																				
Pico	Totais																				
Faial	Horta																				
Flores	Santa Cruz/Lajes das Flores																				
Corvo	Vila do Corvo																				
Região Autónoma dos Açores		31,6		31,6	56,3					7,1											
					56,3					7,1											

Alunos matriculados no programa REATIVAR, segundo a ilha e concelho, por sexo e ciclo de ensino, rede pública e privada

Ilha	Concelho	Alunos (Matriculados)																									
		1.º Ciclo						2.º Ciclo						3.º Ciclo						Secundário						Total	
		M	F	MF	M	F	MF	M	F	MF	M	F	MF	M	F	MF	M	F	M	F							
Santa Maria	Vila do Porto																										
São Miguel	Lagoa																										
	Nordeste																										
	Ponta Delgada																										
	Povoação																										
Ribeira Grande																											
Vila Franca do Campo																											
Totais																											
Terceira	Angra do Heroísmo	9			17				17																		
	Praia da Vitória																										
	Totais	9			17				17																		
Graciosa	Santa Cruz da Graciosa																										
São Jorge	Calheta																										
	Velas																										
	Totais																										
Pico	Lajes do Pico																										
	Madalena																										
	São Roque																										
Totais																											
Faial	Horta																										
Flores																											
	Santa Cruz/Lajes das Flores																										
Corvo																											
	Vila do Corvo																										
Região Autónoma dos Açores		9			17				17									192	103	295	411	449	860	629	552	1 181	

Alunos que concluíram o programa REATIVAR, segundo a ilha e concelho, por sexo e ciclo de ensino, rede pública e privada

Ilha	Concelho	Conclusões																	
		1.º Ciclo			2.º Ciclo			3.º Ciclo			Secundário			Total					
		M	F	MF	M	F	MF	M	F	MF	M	F	MF	M	F	MF			
Santa Maria	Vila do Porto																		
São Miguel	Lagoa																		
	Nordeste																		
	Ponta Delgada																		
	Povoação																		
	Ribeira Grande																		
Vila Franca do Campo																			
Totais		11	3	14	27	22	49	4	6	10	76	101	177	11	3	14	103	123	226
Terceira	Angra do Heroísmo	1																	
	Praia da Vitória																		
	Totais	1			1	6		1	6		6			2	6		6	6	12
Graciosa	Santa Cruz da Graciosa																		
	Calheta																		
	Velas																		
Totais		6	8	14	6	8	14	8	10	18	8	10	18	6	8	14	14	18	32
Pico	Lajes do Pico																		
	Madalena																		
	São Roque																		
Totais		7	3	10	7	3	10	6	7	13	6	7	13	7	3	10	13	10	23
Faial	Horta																		
Flores	Santa Cruz/Lajes das Flores																		
	Vila do Corvo																		
Região Autónoma dos Açores		1			1	6		1	6		6			2	6		6	6	12
		57	42	99	225	283	508	289	325	614									

Taxa de conclusão no programa REATIVAR, segundo a ilha e concelho, por sexo e ciclo de ensino, rede pública e privada

Ilha	Concelho	Taxas de Conclusão																		
		1.º Ciclo			2.º Ciclo			3.º Ciclo			Secundário			Total						
		M	F	MF	M	F	MF	M	F	MF	M	F	MF	M	F	MF				
Santa Maria	Vila do Porto																			
São Miguel	Lagoa Nordeste																			
	Ponta Delgada																			
	Povoação																			
	Ribeira Grande																			
	Vila Franca do Campo																			
	Totais																			
Terceira	Angra do Heroísmo	11,1		11,1		35,3		35,3												
	Praia da Vitória	11,1		11,1		35,3		35,3												
Graciosa	Santa Cruz da Graciosa																			
	Calheta Velas																			
São Jorge	Totais																			
	Lajes do Pico																			
Pico	Madalena																			
	São Roque																			
Faial	Totais																			
	Horta																			
Flores	Santa Cruz/Lajes das Flores																			
	Corvo																			
Região Autónoma dos Açores	Vila do Corvo																			
	Totais	11,1		11,1		35,3		35,3												

Alunos matriculados nos Programas Específicos do Regime Educativo Especial, segundo a ilha e concelho, por sexo e programas, rede pública

	Alunos (Matrículas)																																			
	Sócio-educativo						Despiste e Orientação Vocacional						Pré-Profissionalização						Formação Profissionalizante						Ocupacional						Total					
	M	F	MF	M	F	MF	M	F	MF	M	F	MF	M	F	MF	M	F	MF	M	F	MF	M	F	MF	M	F	MF	M	F	MF						
Santa Maria	2		2	4	3	7	2	27	23	3	26	7	2	27	23	3	26	7	1	13	32	1	13	32	1	13	32	1	13	32	1	13	32	1	13	32
	18	9	27	23	3	26	7	4	11	7	6	13	7	6	13	7	6	13	19	13	32	19	13	32	19	13	32	19	13	32	60	25	85	60	25	85
	33	12	45	124	69	193	124	69	193	26	10	36	26	10	36	4			17	7	24	17	7	24	17	7	24	17	7	24	204	98	298	204	98	298
	8	1	9	8	1	9	8	1	9	6	2	8	6	2	8	8			1	4	5	1	4	5	1	4	5	1	4	5	23	8	31	23	8	31
	15	7	22	89	40	129	89	40	129	48	11	59	48	11	59	9			13	7	20	13	7	20	13	7	20	13	7	20	165	65	230	165	65	230
	19	7	26	12	1	13	12	1	13	7	2	9	7	2	9	9			3	5	8	3	5	8	3	5	8	3	5	8	41	15	56	41	15	56
	93	36	129	263	118	381	263	118	381	94	31	125	94	31	125	4			53	36	89	53	36	89	53	36	89	53	36	89	507	221	728	507	221	728
	52	36	88	56	34	90	56	34	90	63	22	85	63	22	85	9	6	15	14	8	22	14	8	22	14	8	22	14	8	22	194	106	300	194	106	300
	9	6	15	19	5	24	19	5	24	17	3	20	17	3	20	18	7	25	6	2	8	6	2	8	6	2	8	6	2	8	69	23	92	69	23	92
	61	42	103	75	39	114	75	39	114	80	25	105	80	25	105	27	13	40	20	10	30	20	10	30	20	10	30	20	10	30	263	129	392	263	129	392
	11	2	13	11	2	13	11	2	13	10	3	13	10	3	13																21	5	26	21	5	26
	3	3	6	3	3	6	3	3	6	3	5		3	5																	3	2	5	3	2	5
	3	3	6	2	3	5	2	3	5	5	3	8	5	3	8				2	2	4	2	2	4	2	2	4	2	2	4	7	8	15	7	8	15
	3	3	6	5	3	8	5	3	8										2	4	6	2	4	6	2	4	6	2	4	6	10	10	20	10	10	20
	2	2	4	7		7	7		7	7	7	7	7	7	7				1	2	3	1	2	3	1	2	3	1	2	3	4	21	21	4	21	21
	2	2	4	7		7	7		7	7	7	7	7	7				1	2	3	1	2	3	1	2	3	1	2	3	4	21	21	4	21	21	
	10	4	14	10	4	14	10	4	14	14	5	19	14	5	19				4	6	10	4	6	10	4	6	10	4	6	10	28	15	43	28	15	43
	2	1	3							6	6	6	6	6	6																8	1	9	8	1	9
	2	1	3																																	
	163	84	247	375	169	544	375	169	544	211	64	275	211	64	275	31	13	44	81	58	139	81	58	139	81	58	139	81	58	139	861	388	1 249	861	388	1 249

Alunos matriculados no Programa Formativo de Inserção de Jovens (PROFIJ), segundo a ilha e concelho, por sexo, ciclo de ensino e nível de qualificação, rede pública e privada

Ilha	Concelho	Alunos (Matrículas)													
		Nível II (3.º Ciclo)				Nível IV (Secundário)				Total					
		M	F	MF	Total	M	F	MF	Total	M	F	MF	Total		
Santa Maria	Vila do Porto	16	14	30	17	3	3	17	30	17	17	47			
São Miguel	Lagoa														
	Nordeste	15	5	20	11	4	4	11	22	9	9	31			
	Ponta Delgada	284	143	427	41	14	14	41	311	157	157	468			
	Povoação	23	19	42	4	4	4	4	23	23	23	46			
	Ribeira Grande	96	62	158	13	9	9	13	100	71	71	171			
	Vila Franca do Campo	418	229	647	69	31	31	69	456	260	260	716			
	Totais	67	46	113	223	128	128	223	162	174	174	336			
Terceira	Angra do Heroísmo	59	24	83					59	24	24	83			
	Praia da Vitória	126	70	196	223	128	128	223	221	198	198	419			
	Totais	24	16	40					24	16	16	40			
Graciosa	Santa Cruz da Graciosa	9	4	13					9	4	4	13			
	Calheta	17	7	24					17	7	7	24			
	Velas	26	11	37					26	11	11	37			
	Totais	8	14	22	29	12	12	29	25	26	26	51			
Pico	Lajes do Pico	24	7	31					24	7	7	31			
	Madalena	10	15	25					10	15	15	25			
	São Roque	42	36	78	29	12	12	29	59	48	48	107			
	Totais	36	10	46	46	18	18	46	64	28	28	92			
Faial	Horta	20	17	37					20	17	17	37			
Flores	Santa Cruz/Lajes das Flores														
	Vila do Corvo														
Corvo	Santa Cruz/Lajes das Flores	708	403	1 111	395	197	197	395	906	600	600	1 506			
	Região Autónoma dos Açores														

Alunos que transitaram/concluíram no Programa Formativo de Inserção de Jovens (PROFIJ), segundo a ilha e concelho, por sexo, ciclo de ensino e nível de qualificação, rede pública e privada

Ilha	Concelho	Transição/Conclusão											
		Nível II (3.º Ciclo)			Nível IV (Secundário)			Total					
		M	F	MF	M	F	MF	M	F	MF			
Santa Maria	Vila do Porto	10	5	15	13	3	16	23	8	31			
São Miguel	Lagoa												
	Nordeste	7	2	9	1	4	5	8	6	14			
	Ponta Delgada	164	82	246	12	9	21	176	91	267			
	Povoação	11	17	28	4	4	4	11	21	32			
	Ribeira Grande	61	34	95	4	9	13	65	43	108			
	Vila Franca do Campo	243	135	378	17	26	43	260	161	421			
Terceira	Totais												
	Angra do Heroísmo	49	36	85	77	103	180	126	139	265			
	Praia da Vitória	42	17	59				42	17	59			
	Totais	91	53	144	77	103	180	168	156	324			
Graciosa	Santa Cruz da Graciosa	14	11	25				14	11	25			
São Jorge	Calheta	7	4	11				7	4	11			
	Velas	11	6	17				11	6	17			
	Totais	18	10	28				18	10	28			
Pico	Lajes do Pico	6	10	16	15	11	26	21	21	42			
	Madalena	22	7	29				22	7	29			
	São Roque	9	12	21				9	12	21			
	Totais	37	29	66	15	11	26	52	40	92			
Faial	Horta	20	9	29	18	17	35	38	26	64			
Flores	Santa Cruz/Lajes das Flores	12	13	25	6	4	10	18	17	35			
Corvo	Vila do Corvo												
Região Autónoma dos Açores		445	265	710	146	164	310	591	429	1 020			

Taxa de transição/conclusão no Programa Formativo de Inserção de Jovens (PROFIJ), segundo a ilha e concelho, por sexo, ciclo de ensino e nível de qualificação, rede pública e privada

Ilha	Concelho	Taxas de Transição/Conclusão											
		Nível II (3.º Ciclo)				Nível IV (Secundário)				Total			
		M	F	MF	Total	M	F	MF	Total	M	F	MF	Total
Santa Maria	Vila do Porto	62,5	35,7	50,0	94,1	92,9	100,0	100,0	94,1	76,7	47,1	66,0	
São Miguel	Lagoa												
	Nordeste	46,7	40,0	45,0	45,5	14,3	100,0	100,0	45,5	36,4	66,7	45,2	
	Ponta Delgada	57,7	57,3	57,6	51,2	44,4	64,3	64,3	51,2	56,6	58,0	57,1	
	Povoação	47,8	89,5	66,7	100,0	100,0	100,0	100,0	100,0	47,8	91,3	69,6	
	Ribeira Grande	63,5	54,8	60,1	100,0	100,0	100,0	100,0	100,0	65,0	60,6	63,2	
	Vila Franca do Campo	58,1	59,0	58,4	62,3	44,7	83,9	83,9	62,3	57,0	61,9	58,8	
Terceira	Totais	73,1	78,3	75,2	80,7	81,1	80,5	80,5	80,7	77,8	79,9	78,9	
	Angra do Heroísmo	71,2	70,8	71,1						71,2	70,8	71,1	
	Praia da Vitória	72,2	75,7	73,5	80,7	81,1	80,5	80,5	80,7	76,0	78,8	77,3	
	Totais	58,3	68,8	62,5						58,3	68,8	62,5	
Graciosa	Santa Cruz da Graciosa												
São Jorge	Calheta	77,8	100,0	84,6						77,8	100,0	84,6	
	Velas	64,7	85,7	70,8						64,7	85,7	70,8	
	Totais	69,2	90,9	75,7						69,2	90,9	75,7	
Pico	Lajes do Pico	75,0	71,4	72,7	89,7	88,2	91,7	91,7	89,7	84,0	80,8	82,4	
	Madalena	91,7	100,0	93,5						91,7	100,0	93,5	
	São Roque	90,0	80,0	84,0						90,0	80,0	84,0	
	Totais	88,1	80,6	84,6	89,7	88,2	91,7	91,7	89,7	88,1	83,3	86,0	
Faial	Horta	55,6	90,0	63,0	76,1	64,3	94,4	94,4	76,1	59,4	92,9	69,6	
Flores	Santa Cruz/Lajes das Flores	60,0	76,5	67,6	90,9	100,0	80,0	80,0	90,9	69,2	77,3	72,9	
Corvo	Vila do Corvo												
	Região Autónoma dos Açores	62,9	65,8	63,9	78,5	73,7	83,2	83,2	78,5	65,2	71,5	67,7	

Alunos matriculados no Ensino Profissional, segundo a ilha e concelho, por sexo, ciclo de ensino e nível de qualificação, rede pública e privada

Alunos (Matriculadas)							
Ilha	Concelho	Nível IV (Secundário)			M	F	MF
		M	F	MF			
Santa Maria	Vila do Porto	27	26	53			
São Miguel	Lagoa	109	128	237			
	Nordeste	36	38	74			
	Ponta Delgada	881	688	1 569			
	Povoação	43	34	77			
	Ribeira Grande	197	184	381			
	Vila Franca do Campo	81	85	166			
	Totais	1 347	1 157	2 504			
Terceira	Angra do Heroísmo	123	116	239			
	Praia da Vitória	169	96	265			
	Totais	292	212	504			
Graciosa	Santa Cruz da Graciosa	13	14	27			
São Jorge	Calheta						
	Velas	107	67	174			
	Totais	107	67	174			
Pico	Lajes do Pico	9	6	15			
	Madalena	63	62	125			
	São Roque	8	9	17			
	Totais	80	77	157			
Faial	Horta	68	48	116			
Flores	Santa Cruz/Lajes das Flores						
Corvo	Vila do Corvo						
Região Autónoma dos Açores		1 934	1 601	3 535			

Alunos que transitaram/concluíram no Ensino Profissional, segundo a ilha e concelho, por sexo, ciclo de ensino e nível de qualificação, rede pública e privada

Ilha	Transição/Conclusão				
	Concelho	Nível IV (Secundário)			
		M	F	MF	
Santa Maria	Vila do Porto	24	25	49	
São Miguel	Lagoa	70	91	161	
	Nordeste	30	30	60	
	Ponta Delgada	623	552	1 175	
	Povoação	32	27	59	
	Ribeira Grande	178	163	341	
	Vila Franca do Campo	66	79	145	
	Totais	999	942	1 941	
Terceira	Angra do Heroísmo	91	79	170	
	Praia da Vitória	139	83	222	
	Totais	230	162	392	
Graciosa	Santa Cruz da Graciosa	8	11	19	
São Jorge	Calheta				
	Velas	86	51	137	
	Totais	86	51	137	
Pico	Lajes do Pico	8	5	13	
	Madalena	38	47	85	
	São Roque	7	7	14	
	Totais	53	59	112	
Faial	Horta	60	44	104	
Flores	Santa Cruz/Lajes das Flores				
Corvo	Vila do Corvo				
Região Autónoma dos Açores		1 460	1 294	2 754	

Taxas de transição/conclusão no Ensino Profissional, segundo a ilha e concelho, por sexo, ciclo de ensino e nível de qualificação, rede pública e privada

Ilha	Taxas de Transição/Conclusão				
	Concelho	Nível IV (Secundário)			MF
		M	F		
Santa Maria	Vila do Porto	88,9	96,2	92,5	
São Miguel	Lagoa	64,2	71,1	67,9	
	Nordeste	83,3	78,9	81,1	
	Ponta Delgada	70,7	80,2	74,9	
	Povoação	74,4	79,4	76,6	
	Ribeira Grande	90,4	88,6	89,5	
Vila Franca do Campo		81,5	92,9	87,3	
	Totais	74,2	81,4	77,5	
Terceira	Angra do Heroísmo	74,0	68,1	71,1	
	Praia da Vitória	82,2	86,5	83,8	
	Totais	78,8	76,4	77,8	
Graciosa	Santa Cruz da Graciosa	61,5	78,6	70,4	
São Jorge	Calheta				
	Velas	80,4	76,1	78,7	
	Totais	80,4	76,1	78,7	
Pico	Lajes do Pico	88,9	83,3	86,7	
	Madalena	60,3	75,8	68,0	
	São Roque	87,5	77,8	82,4	
Totais	66,3	76,6	71,3		
Faial	Horta	88,2	91,7	89,7	
Flores	Santa Cruz/Lajes das Flores				
Corvo					
	Vila do Corvo				
Região Autónoma dos Açores		75,5	80,8	77,9	

Alunos matriculados no programa oportunidade, segundo a ilha e o concelho, por sexo e programas, rede pública

Ilha	Concelho	Alunos (Matriculas)																
		Programa Oportunidade												Total				
		Oportunidade I (1.º Ciclo)			Oportunidade II (2.º Ciclo)			Oportunidade III (3.º Ciclo)			Oportunidade Profissionalizante (3.º Ciclo)			M	F	MF		
M	F	MF	M	F	MF	M	F	MF	M	F	MF	M	F	MF	M	F	MF	
Santa Maria	Vila do Porto	8														8		
São Miguel	Lagoa	6	3	9	33	14	47	5	3	8						44	20	64
	Nordeste				8		8									8		8
	Ponta Delgada	22	12	34	49	21	70	15	14	29	6	15	21		92	62	154	
	Povoação							12	12	24					12	12	24	
	Ribeira Grande	87	54	141	24	11	35	41	35	76	4	8	12		156	108	264	
Vila Franca do Campo	6	1	7	10	3	13	22	10	32					38	14	52		
	Totais	121	70	191	124	49	173	95	74	169	10	23	33		350	216	566	
Terceira	Angra do Heroísmo				20	6	26								33	17	50	
	Praia da Vitória				9	3	12	8	13	21				17	16	33		
	Totais				29	9	38	8	13	21				50	33	83		
Graciosa	Santa Cruz da Graciosa				3	1	4							3	1	4		
	Calheta																	
	Totais																	
São Jorge	Velas																	
	Totais																	
Pico	Lajes do Pico																	
	Madalena																	
	Totais																	
Faial	Horta																	
	Totais																	
Flores	Santa Cruz/Lajes das Flores																	
	Totais																	
Corvo	Vila do Corvo																	
	Totais																	
	Região Autónoma dos Açores	121	70	191	164	59	223	103	87	190	23	34	57	411	250	661		

Alunos que concluíram o ciclo no programa oportunidade, segundo a ilha e o concelho, por sexo e programas, rede pública

Ilha	Concelho	Conclusão																								
		Programa Oportunidade																								
		Oportunidade I (1.º Ciclo)					Oportunidade II (2.º Ciclo)					Oportunidade III (3.º Ciclo)					Oportunidade Profissionalizante (3.º Ciclo)					Total				
		M	F	MF	M	F	MF	M	F	MF	M	F	MF	M	F	MF	M	F	MF	M	F	MF				
Santa Maria	Vila do Porto	3	3	6	11	3	14	5	2	2	2	2	4	2	2	4	1	3	4	16	6	22				
	Lagoa				7		7													7		7				
	Nordeste	10	8	18	25	12	37	2	4	6	2	2	4	2	2	4	1	3	4	38	27	65				
	Ponta Delgada																									
	Povoação	36	19	55	9	6	15	7	6	13	7	6	13	1	1	2	1	1	2	53	31	84				
São Miguel	Ribeira Grande	4	1	5	2	2	4	2	8	10	8	1	9	2	2	4	2	2	4	14	2	16				
	Vila Franca do Campo	53	31	84	54	21	75	75	21	11	32	21	11	32	2	3	5	2	3	5	130	66	196			
Terceira	Angra do Heroísmo				8		8	8			8						7	7	14	15	7	22				
	Praia da Vitória				5	1	6	6			6						7	7	14	5	1	6				
	Totais				13	1	14	14			14						7	7	14	20	8	28				
Graciosa	Santa Cruz da Graciosa				3	1	4	4			4									3	1	4				
São Jorge	Calheta																									
	Velas																									
Pico	Totais																									
	Lajes do Pico																									
	Madalena																									
Falal	São Roque																									
	Totais																									
Flores	Horta																									
Corvo	Santa Cruz/Lajes das Flores																									
	Vila do Corvo																									
Região Autónoma dos Açores		53	31	84	75	23	98	98	21	11	32	32	9	10	19	158	75	233								

Taxas de conclusão de ciclo no programa oportunidade, segundo a ilha e o concelho, por sexo e programas, rede pública

Ilha	Concelho	Taxas de Conclusão																										
		Programa Oportunidade																										
		Oportunidade I (1.º Ciclo)						Oportunidade II (2.º Ciclo)						Oportunidade III (3.º Ciclo)						Oportunidade Profissionalizante (3.º Ciclo)								
M	F	MF	M	F	MF	M	F	MF	M	F	MF	M	F	MF	M	F	MF	M	F	MF								
Santa Maria	Vila do Porto	50,0	100,0	66,7	62,5	21,4	29,8	62,5	40,0	25,0	25,0	36,4	30,0	62,5	45,5	66,7	52,9	87,5	21,4	29,8	62,5	16,7	20,0	19,0	36,4	30,0	62,5	
São Miguel	Lagoa Nordeste	45,5	66,7	52,9	87,5	21,4	29,8	62,5	40,0	25,0	25,0	36,4	30,0	62,5	45,5	66,7	52,9	87,5	21,4	29,8	62,5	16,7	20,0	19,0	36,4	30,0	62,5	
	Povoação Ribeira Grande	41,4	35,2	39,0	37,5	54,5	42,9	15,4	17,1	17,1	17,1	16,7	8,3	8,3	41,4	35,2	39,0	37,5	54,5	42,9	15,4	17,1	17,1	16,7	8,3	8,3		
	Vila Franca do Campo	66,7	100,0	71,4	20,0	15,4	15,4	15,4	15,4	10,0	28,1	36,4	14,3	30,8	66,7	100,0	71,4	20,0	15,4	15,4	15,4	10,0	28,1	36,4	14,3	30,8		
	Totais	43,8	44,3	44,0	43,5	42,9	43,4	43,4	22,1	14,9	18,9	20,0	13,0	15,2	43,8	44,3	44,0	43,5	42,9	43,4	43,4	22,1	14,9	18,9	20,0	13,0	15,2	
Terceira	Angra do Heroísmo				40,0	30,8	30,8	30,8				53,8	63,6	58,3	44,0				40,0	30,8	30,8				53,8	63,6	58,3	
	Praia da Vitória				55,6	33,3	50,0	50,0				29,4	6,3	18,2				55,6	33,3	50,0	50,0				29,4	6,3	18,2	
	Totais				44,8	11,1	36,8	36,8				53,8	63,6	58,3	33,7				44,8	11,1	36,8	36,8				53,8	63,6	58,3
Graciosa	Santa Cruz da Graciosa				100,0	100,0	100,0	100,0				100,0	100,0	100,0	100,0				100,0	100,0	100,0	100,0				100,0	100,0	100,0
São Jorge	Calheta																											
	Velas																											
	Totais																											
Pico	Lajes do Pico																											
	Madalena																											
	São Roque																											
	Totais																											
Faial	Horta																											
Flores	Santa Cruz/Lajes das Flores																											
Corvo	Vila do Corvo																											
	Região Autónoma dos Açores	43,8	44,3	44,0	45,7	39,0	43,9	43,9	20,4	12,6	16,8	39,1	29,4	33,3	43,8	44,3	44,0	45,7	39,0	43,9	43,9	20,4	12,6	16,8	39,1	29,4	33,3	
	Total																											

Alunos matriculados, segundo a idade, por sexo e ciclo de ensino, incluí todas as modalidades de ensino, rede pública e privada

Idades	População 2015												Crianças/Alunos											
	M						F						M						F					
	Creche			Jardim de infância			1.º Ciclo			2.º Ciclo			3.º Ciclo			Ensino Secundário			Totais					
	M	F	MF	M	F	MF	M	F	MF	M	F	MF	M	F	MF	M	F	MF	M	F	MF			
0	1 162	1 093	2 255	163	184	347															163	184	347	
1	1 162	1 159	2 311	293	276	569															293	276	569	
2	1 196	1 142	2 338	361	364	725															361	364	725	
3	1 269	1 210	2 479				923	822	1 745												923	822	1 745	
4	1 433	1 295	2 728				1 231	1 177	2 408												1 231	1 177	2 408	
5	1 351	1 331	2 682				1 351	1 331	2 682												1 351	1 331	2 682	
6	1 368	1 337	2 705				306	220	526	1 062	1 123	2 185									1 368	1 343	2 711	
7	1 413	1 329	2 742				1 413	1 329	2 742												1 413	1 329	2 742	
8	1 395	1 370	2 765				1 395	1 370	2 765												1 395	1 370	2 765	
9	1 375	1 338	2 713				1 321	1 260	2 581	108	122	230									1 429	1 382	2 811	
10	1 503	1 438	2 941				599	485	1 084	939	996	1 935									1 538	1 481	3 019	
11	1 496	1 363	2 859				286	171	457	1 199	1 090	2 289									1 582	1 364	2 946	
12	1 470	1 470	2 940				88	63	151	453	350	803									1 474	1 470	2 944	
13	1 495	1 450	2 945				59	21	80	290	175	465									1 508	1 414	2 922	
14	1 499	1 487	2 986				29	16	45	157	105	262									1 499	1 487	2 986	
15	1 747	1 583	3 330				31	12	43	151	69	220									1 710	1 562	3 272	
16	1 676	1 587	3 263				5	1	6	77	39	116									1 643	1 515	3 158	
17	1 657	1 562	3 219				2			63	26	89									1 576	1 486	3 062	
18	1 660	1 642	3 302				1	1	2	29	17	46									1 508	1 414	2 922	
19	1 680	1 584	3 264				1			2	2	4									1 499	1 487	2 986	
20	1 665	1 641	3 306				2			2	2	4									1 710	1 562	3 272	
21	1 744	1 591	3 335				5			7	11	18									1 710	1 562	3 272	
22	1 790	1 683	3 473				6	2	8	12	12	24									1 710	1 562	3 272	
23	1 712	1 748	3 460				2			8	11	19									1 710	1 562	3 272	
24	1 798	1 821	3 619				4	3	7	17	19	36									1 710	1 562	3 272	
25	1 819	1 792	3 611				2	1	3	11	9	20									64	54	118	

Fonte: INE - População Residente (N.º) por local de residência (NUTS - 2011), Sexo e Idade - Anual

Taxa de escolarização, segundo a idade, por sexo e ciclo de ensino, inclui todas as modalidades de ensino, rede pública e privada

Idades	População 2015												Taxas de Escolarização por idade e por nível de Ensino																																	
	Creche						Jardim de Infância						Ensino Básico						Ensino Secundário Nível IV						Totais																					
	M	F	MF	M	F	MF	M	F	MF	M	F	MF	1.º Ciclo		2.º Ciclo Nível I		3.º Ciclo Nível II		M	F	MF	M	F	MF	M	F	MF	M	F	MF																
0	1162	1093	2255	14,0	16,8	15,4																	14,0	16,8	15,4																					
1	1152	1159	2311	25,4	23,8	24,6																	25,4	23,8	24,6																					
2	1196	1142	2338	30,2	31,9	31,0																	30,2	31,9	31,0																					
3	1269	1210	2479				72,7	67,9	70,4															72,7	67,9	70,4																				
4	1433	1295	2728				85,9	90,9	88,3															85,9	90,9	88,3																				
5	1351	1331	2682				100,0	100,0	100,0															100,0	100,0	100,0																				
6	1368	1337	2705				22,4	16,5	19,4															22,4	16,5	19,4																				
7	1413	1329	2742											77,6	84,0	80,8								77,6	84,0	80,8																				
8	1395	1370	2765											100,0	100,0	100,0								100,0	100,0	100,0																				
9	1375	1338	2713											96,1	94,2	95,1								96,1	94,2	95,1																				
10	1503	1438	2941											39,9	33,7	36,9	7,9	9,1	8,5							39,9	33,7	36,9	7,9	9,1	8,5															
11	1496	1363	2859											19,1	12,5	16,0	62,5	69,3	65,8							19,1	12,5	16,0	62,5	69,3	65,8															
12	1470	1470	2940											6,0	4,3	5,1	80,1	80,0	80,1	6,5	7,6	7,0							6,0	4,3	5,1	80,1	80,0	80,1	6,5	7,6	7,0									
13	1495	1450	2945											3,9	1,4	2,7	30,8	23,8	27,3	63,5	71,9	67,7							3,9	1,4	2,7	30,8	23,8	27,3	63,5	71,9	67,7									
14	1499	1487	2986											1,9	1,1	1,5	10,5	7,1	8,8	81,5	84,0	82,8	6,1	7,9	7,0							1,9	1,1	1,5	10,5	7,1	8,8	81,5	84,0	82,8	6,1	7,9	7,0			
15	1747	1583	3330											1,8	0,8	1,3	8,6	4,4	6,6	42,3	36,6	39,6	45,2	56,9	50,8							1,8	0,8	1,3	8,6	4,4	6,6	42,3	36,6	39,6	45,2	56,9	50,8			
16	1676	1587	3263											0,3	0,1	0,2	4,6	2,5	3,6	32,7	24,1	28,5	60,4	68,9	64,5							0,3	0,1	0,2	4,6	2,5	3,6	32,7	24,1	28,5	60,4	68,9	64,5			
17	1657	1562	3219											0,1	0,1	0,1	3,8	1,7	2,8	23,7	19,5	21,7	67,5	74,0	70,6							0,1	0,1	0,1	3,8	1,7	2,8	23,7	19,5	21,7	67,5	74,0	70,6			
18	1660	1642	3302											0,1	0,1	0,0	1,7	1,0	1,4	9,9	5,8	7,9	47,2	46,6	46,9							0,1	0,1	0,0	1,7	1,0	1,4	9,9	5,8	7,9	47,2	46,6	46,9			
19	1680	1584	3264											0,1	0,1	0,0	0,1	0,1	0,1	2,2	1,4	1,8	27,7	28,2	28,0							0,1	0,1	0,0	0,1	0,1	0,1	2,2	1,4	1,8	27,7	28,2	28,0			
20	1665	1641	3306											0,1	0,1	0,1	0,1	0,4	0,7	0,7	0,4	0,5	17,0	14,5	15,8							0,1	0,1	0,1	0,1	0,4	0,7	0,7	0,4	0,5	17,0	14,5	15,8			
21	1744	1591	3335											0,3	0,1	0,1	0,1	0,1	0,3	0,3	0,4	0,4	8,0	8,4	8,2							0,3	0,1	0,1	0,1	0,1	0,3	0,3	0,4	0,4	8,0	8,4	8,2			
22	1790	1683	3473											0,3	0,1	0,2	0,2	0,7	0,7	0,2	0,1	0,1	5,0	3,6	4,3							0,3	0,1	0,2	0,2	0,7	0,7	0,2	0,1	0,1	5,0	3,6	4,3			
23	1772	1748	3460											0,1	0,1	0,1	0,1	0,5	0,6	0,4	0,2	0,3	3,2	3,2	3,2							0,1	0,1	0,1	0,1	0,5	0,6	0,4	0,2	0,3	3,2	3,2	3,2			
24	1798	1821	3619											0,2	0,2	0,2	0,2	0,9	1,0	0,2	0,3	0,2	3,6	3,1	3,3							0,2	0,2	0,2	0,2	0,9	1,0	0,2	0,3	0,2	3,6	3,1	3,3			
25	1819	1792	3611											0,1	0,1	0,1	0,6	0,5	0,6	0,3	0,2	0,2	2,5	2,3	2,4							0,1	0,1	0,1	0,6	0,5	0,6	0,3	0,2	0,2	2,5	2,3	2,4			

Fonte: INE - População Residente (N.º) por local de residência (NUTS - 2011), Sexo e idade - Anual

Alunos matriculados , por sexo e faixa etária, distribuição percentual, rede pública e privada

Faixas Etárias	EPE		1.º Ciclo		2.º Ciclo		3.º Ciclo Nível II		Secundário Nível IV	
	M	F	M	F	M	F	M	F	M	F
3 a 5	92,0	93,8								
6 a 9	8,0	6,2			3,1	4,0				
10 a 11			14,0	11,2	60,7	68,4	1,8	2,0		
12 a 14			2,8	1,7	25,5	20,6	62,2	70,0	1,8	2,3
15 a 17			0,6	0,2	8,3	4,4	31,5	25,1	59,1	62,2
18 a 25			0,3	0,1	2,4	2,6	4,5	2,8	39,0	35,5
Totais	100,0	100,0	100,0	100,0	100,0	100,0	100,0	100,0	100,0	100,0

2. Pessoal Docente

Docentes por nível de educação/ensino, sexo, grupo etário e habilitações académicas na RAA em 2015/2016, rede pública e rede particular, cooperativa e solidária

Nível de educação/ensino	Educação pré-escolar	1.º ciclo do ensino básico	2.º Ciclo do ensino básico	3.º ciclo do ensino básico, ensino secundário	Educação Especial	Ensino profissional
Total de docentes	537	1012	1132	2125	246	516
Sexo						
Mulheres	531	885	743	1494	210	263
Homens	6	127	389	631	36	253
Taxa de feminidade %	98,9%	87,5%	65,6%	70,3%	85,4%	51,0%
Situação Profissional						
Quadro	488	881	919	1648	196	56
Contratados	49	131	213	477	50	460
Taxa de docentes do quadro %	90,9%	87,1%	81,2%	77,6%	20,3%	89,1%
Grupo etário						
< 30	19	14	25	9	0	50
30 - 39	160	370	399	707	114	260
40 - 49	188	375	381	916	71	157
50 - 59	160	224	274	420	56	41
≥ 60	10	29	53	73	5	8
Distribuição percentual < 40	33,3%	37,9%	37,5%	33,7%	46,3%	60,1%
Habilitações académicas						
Doutoramento / mestrado	30	46	49	91	13	59
Licenciatura ou equiparado	438	841	1003	1990	233	397
Bacharelato / outras	69	125	80	44	0	60
Distribuição percentual com licenciatura	81,6%	83,1%	88,6%	93,6%	94,7%	76,9%

Docentes segundo o sexo e grupo de recrutamento na RAA em 2015/2016, rede pública e rede particular, cooperativa e solidária

Grupo de recrutamento	Natureza do estabelecimento	Ensino Público			Ensino Privado		
		Homens e Mulheres	Homens	Mulheres	Homens e Mulheres	Homens	Mulheres
Educação Pré-Escolar e Ensino Básico - 1.º ciclo		1366	124	1242	183	9	174
100 - Educação Pré-Escolar		409	4	405	128	2	126
110 - Ensino Básico 1.º Ciclo		957	120	837	55	7	48
Educação Especial		246	36	210			
120 - Educação Especial - Educação Pré-Escolar e 1.º Ciclo do Ensino Básico		187	17	170			
700 - Educação Especial - 2.º e 3.º Ciclos do Ensino Básico e Ensino Secundário		59	19	40			
Ensino Básico - 2.º Ciclo		1100	379	721	32	10	22
200 - Português e Estudos Sociais/História		163	41	122	3	2	1
210 - Português e Francês		32	4	28	3		3
220 - Português e Inglês		188	19	169	5		5
230 - Matemática e Ciências da Natureza		227	63	164	7	1	6
240 - Educação Visual e Tecnológica		192	81	111	5	2	3
250 - Educação Musical		88	38	50	3		3
260 - Educação Física		153	102	51	4	3	1
290 - Educação Moral e Religiosa Católica		57	31	26	2	2	
Ensinos Básico (3.º Ciclo) e Secundário		2109	624	1485	16	7	9
300 - Português		293	45	248	3		3
310 - Latim e Grego							
320 - Francês		104	18	86			
330 - Inglês		177	15	162	1		1
340 - Alemão		3		3			
350 - Espanhol		2	1	1			
400 - História		156	60	96	1	1	
410 - Filosofia		75	30	45	1		1
420 - Geografia		129	39	90	1	1	
430 - Economia e Contabilidade		58	28	30			
500 - Matemática		287	65	222	3	2	1
510 - Física e Química		178	57	121	1	1	
520 - Biologia e Geologia		197	56	141	2		2
530 - Educação Tecnológica		66	16	50			
540 - Electrotecnia		3	2	1			
550 - Informática		102	48	54			
560 - Ciências Agro-Pecuárias		7	4	3			
600 - Artes Visuais		89	28	61	1		1
610 - Música		11	6	5			
620 - Educação Física		172	106	66	2	2	

Docentes por município segundo o nível de ensino ministrado e a natureza institucional do estabelecimento, 2015/2016

Município	Educação pré-escolar			1.º ciclo do ensino básico			2.º ciclo do ensino básico			3.º ciclo do ensino básico e ensino secundário			Educação Especial			Formadores (escolas profissionais)		
	Total	Público	Particular, cooperativa e solidária	Total	Público	Particular, cooperativa e solidária	Total	Público	Particular, cooperativa e solidária	Total	Público	Particular, cooperativa e solidária	Total	Público	Privado	Total	Público	Privado
Total	537	409	128	1 012	957	55	1 132	1 100	32	2 125	2 109	16	246	246	0	516	485	31
Santa Maria	11	11	0	23	23	0	26	26	0	74	74	0	4	4	0	0	0	0
Vila do Porto	11	11	0	23	23	0	26	26	0	74	74	0	4	4	0	0	0	0
São Miguel	300	238	62	616	572	44	679	655	24	1 208	1 192	16	139	139	0	361	330	31
Lagoa	30	27	3	60	60	0	70	70	0	133	133	0	14	14	0	0	0	0
Nordeste	10	10	0	23	23	0	27	27	0	44	44	0	5	5	0	24	24	0
Ponta Delgada	153	113	40	292	248	44	322	298	24	649	633	16	70	70	0	241	210	31
Povoação	16	15	1	28	28	0	39	39	0	57	57	0	3	3	0	27	27	0
Ribeira Grande	68	55	13	159	159	0	162	162	0	227	227	0	32	32	0	42	42	0
Vila Franca do Campo	23	18	5	54	54	0	59	59	0	98	98	0	15	15	0	27	27	0
Terceira	127	86	41	196	188	8	221	213	8	450	450	0	56	56	0	70	70	0
Angra do Heroísmo	83	50	33	123	115	8	141	133	8	278	278	0	37	37	0	49	49	0
Praia da Vitória	44	36	8	73	73	0	80	80	0	172	172	0	19	19	0	21	21	0
Graciosa	11	8	3	17	17	0	17	17	0	36	36	0	5	5	0	0	0	0
Santa Cruz da Graciosa	11	8	3	17	17	0	17	17	0	36	36	0	5	5	0	0	0	0
São Jorge	22	14	8	35	35	0	45	45	0	81	81	0	9	9	0	18	18	0
Calheta	10	6	4	16	16	0	21	21	0	36	36	0	4	4	0	0	0	0
Velas	12	8	4	19	19	0	24	24	0	45	45	0	5	5	0	18	18	0
Pico	32	26	6	53	53	0	68	68	0	124	124	0	13	13	0	23	23	0
Lajes do Pico	11	10	1	18	18	0	25	25	0	46	46	0	6	6	0	0	0	0
Madalena	14	11	3	24	24	0	27	27	0	45	45	0	4	4	0	23	23	0
São Roque do Pico	7	5	2	11	11	0	16	16	0	33	33	0	3	3	0	0	0	0
Faial	26	20	6	54	51	3	55	55	0	102	102	0	14	14	0	44	44	0
Horta	26	20	6	54	51	3	55	55	0	102	102	0	14	14	0	44	44	0
Flores	7	6	1	16	16	0	18	18	0	33	33	0	6	6	0	0	0	0
Lajes das Flores	3	3	0	4	4	0	0	0	0	0	0	0	0	0	0	0	0	0
Santa Cruz das Flores	4	3	1	12	12	0	18	18	0	33	33	0	6	6	0	0	0	0
Corvo	1	0	1	2	2	0	3	3	0	17	17	0	0	0	0	0	0	0
Corvo	1	1	0	2	2	0	3	3	0	17	17	0	0	0	0	0	0	0

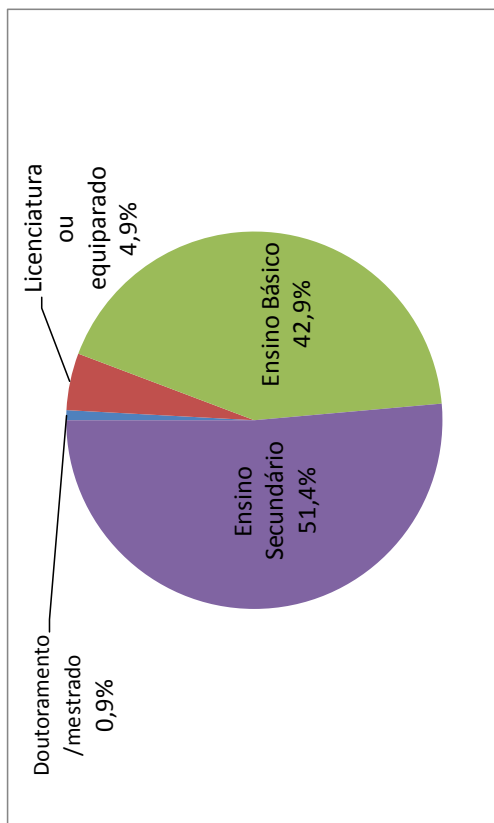
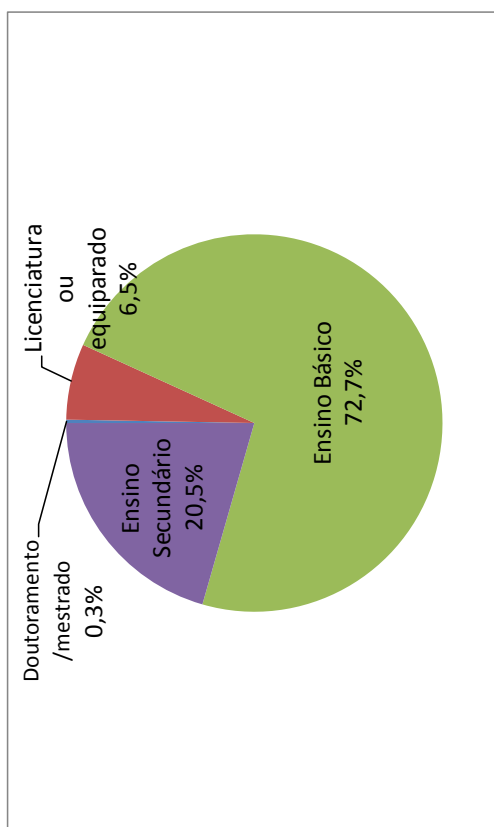
3. Pessoal Não Docente

Pessoal Não Docente por natureza do estabelecimento na RAA

2015/2016

Natureza do Estabelecimento		Total	Ensino Público	Ensino Privado
Total de Pessoal Não Docente		3262	2443	819
Sexo	Mulheres	2769	2011	758
	Homens	493	432	61
	Taxa de feminidade %	84,9%	82,3%	92,6%
Situação Profissional	Quadro	2153	1966	187
	Contratados	1109	477	632
	Taxa de docentes do quadro %	66,0%	80,5%	22,8%
Grupo etário	< 30	328	189	139
	30 - 39	554	307	247
	40 - 49	911	709	202
	50 - 59	1064	870	194
	≥ 60	405	368	37
	Distribuição percentual < 40	27,0%	20,3%	47,1%
Habilitações académicas	Doutoramento/mestrado	14	7	7
	Licenciatura ou equiparado	199	159	40
	Ensino Básico	2126	1775	351
	Ensino Secundário	923	502	421
	Distribuição percentual com licenciatura	6,1%	6,5%	4,9%

Distribuição percentual do pessoal Não Docente por habilitações académicas, na RAA



4. Infraestruturas

Tipologia dos estabelecimentos de educação/ensino por município segundo o nível de ensino ministrado e a natureza institucional do estabelecimento, 2015/2016

Município	Nível de educação/ensino			Jardim de infância			Escola Básica			Escola Básica e Secundária			Escola Secundária			Escola Profissional		
	Total	Público	Privado	Total	Público	Privado	Total	Público	Privado	Total	Público	Privado	Total	Público	Privado	Total	Público	Privado
Santa Maria	1	1	1	5	5	1	1	1	1	1	1	1	1	1	1	1	1	1
Vila do Porto	1	1	1	5	5	1	1	1	1	1	1	1	1	1	1	1	1	1
São Miguel	21	1	20	84	78	6	4	3	1	5	5	1	12	1	11	1	1	1
Lagoa	2	2	2	9	9	1	1	1	1	1	1	1	1	1	1	1	1	1
Nordeste	0	0	0	5	5	1	1	1	1	1	1	1	1	1	1	1	1	1
Ponta Delgada	9	1	8	41	35	6	1	1	1	3	3	1	7	1	6	1	1	1
Povoação	1	1	1	7	7	1	1	1	1	1	1	1	1	1	1	1	1	1
Ribeira Grande	7	7	7	18	18	1	1	1	1	1	1	1	1	1	1	1	1	1
Vila Franca do Campo	2	2	2	4	4	1	1	1	1	1	1	1	1	1	1	1	1	1
Terceira	15	15	15	33	32	1	1	1	1	2	2	1	3	1	3	1	1	1
Angra do Heroísmo	11	11	11	16	15	1	1	1	1	1	1	1	2	1	2	1	1	1
Praia da Vitória	4	4	4	17	17	1	1	1	1	1	1	1	1	1	1	1	1	1
Graciosa	1	1	1	4	4	1	1	1	1	1	1	1	1	1	1	1	1	1
Santa Cruz da Graciosa	1	1	1	4	4	1	1	1	1	1	1	1	1	1	1	1	1	1
São Jorge	4	4	4	7	7	2	2	2	2	2	2	1	1	1	1	1	1	1
Calheta	2	2	2	3	3	1	1	1	1	1	1	1	1	1	1	1	1	1
Velas	2	2	2	4	4	1	1	1	1	1	1	1	1	1	1	1	1	1
Pico	5	2	3	11	11	3	3	3	3	3	3	1	1	1	1	1	1	1
Lajes do Pico	1	1	1	6	6	1	1	1	1	1	1	1	1	1	1	1	1	1
Madalena	3	2	1	4	4	1	1	1	1	1	1	1	1	1	1	1	1	1
São Roque do Pico	1	1	1	1	1	1	1	1	1	1	1	1	1	1	1	1	1	1
Faial	2	1	1	10	9	1	1	1	1	1	1	1	1	1	1	1	1	1
Horta	2	1	1	10	9	1	1	1	1	1	1	1	1	1	1	1	1	1
Flores	1	1	1	2	2	1	1	1	1	1	1	1	1	1	1	1	1	1
Lajes das Flores	1	1	1	1	1	1	1	1	1	1	1	1	1	1	1	1	1	1
Santa Cruz das Flores	1	1	1	1	1	1	1	1	1	1	1	1	1	1	1	1	1	1
Corvo	1	1	1	0	0	1	1	1	1	1	1	1	1	1	1	1	1	1
Corvo	1	1	1	1	1	1	1	1	1	1	1	1	1	1	1	1	1	1

ESTATÍSTICAS DA EDUCAÇÃO – 2015/2016

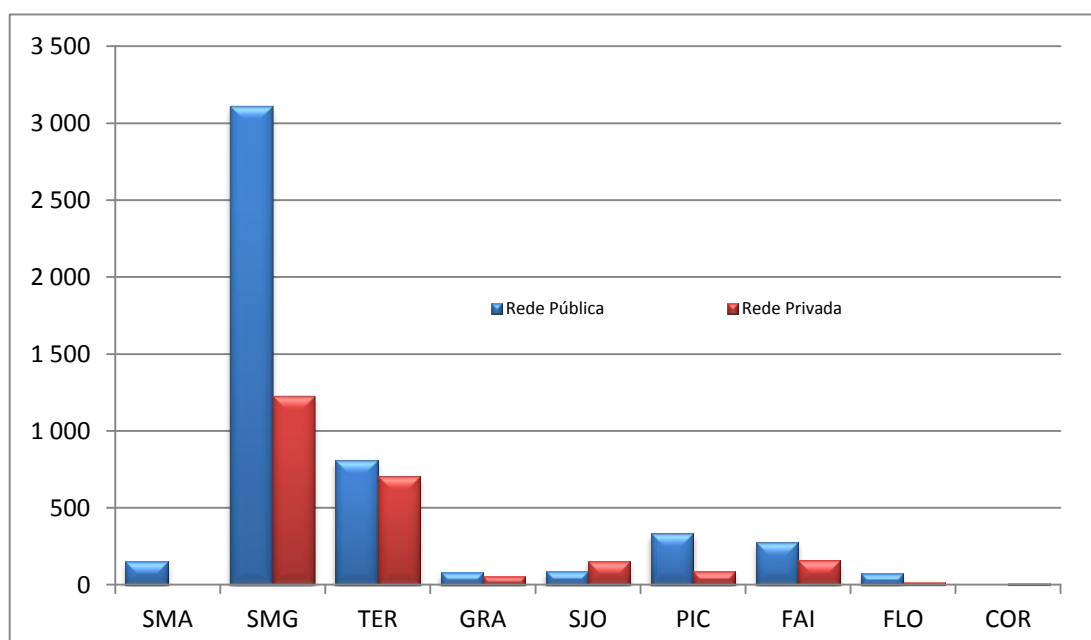
EDUCAÇÃO PRÉ-ESCOLAR

As inscrições em creches (0 a 2 anos de idade) e jardim-de-infância (a partir dos 3 anos de idade) são facultativas e não obedecem às normas de aproveitamento utilizadas a partir do 1.º ciclo do ensino básico.

As creches estão integradas exclusivamente na rede privada. A partir dos 3 anos de idade, as inscrições podem ser efetuadas tanto na rede pública como na rede privada.

Na rede privada as inscrições poderão ser efetuadas em Instituições Particulares de Solidariedade Social (IPSS) ou em outras Instituições Particulares que poderão oferecer outros níveis de ensino.

Inscrições na Educação Pré-Escolar, segundo a rede



**EDUCAÇÃO PRÉ-ESCOLAR
ENSINO REGULAR**
INSCRIÇÕES POR IDADE E POR SEXO
Rede Pública

	Desagregação por Escola												
	Inscrições			3 Anos		4 Anos		5 Anos		6 Anos		NEEs	
	M	F	MF	M	F	M	F	M	F	M	F	M	F
Região:	2 626	2 552	5 178	481	453	850	827	1 035	1 104	260	168	210	91
Santa Maria	73	81	154	18	23	23	30	30	27	2	1	9	4
EBS de Santa Maria	73	81	154	18	23	23	30	30	27	2	1	9	4
EB1/II de Almagreira	12	6	18	2	2	2	1	7	3	1		4	1
EB1/II D. António de Sousa Braga	5	9	14	1	1	1	3	3	5				
EB1/II de São Pedro	11	9	20	3	3	2	4	6	2			1	
EB1/II de Vila do Porto	24	37	61	4	11	9	18	11	8			3	3
EB1/II de Aeroporto	21	20	41	8	6	9	4	3	9	1	1	1	
São Miguel	1 656	1 624	3 280	274	224	508	496	672	780	202	124	140	56
EBI de Água de Pau	57	49	106	11	7	22	20	20	21	4	1	7	6
EB1.2.3/II de Água de Pau	57	49	106	11	7	22	20	20	21	4	1	7	6
EBI da Lagoa	148	121	269	14	11	40	30	65	62	29	18	16	2
EB1/II Dr. Francisco Machado Faria e Maia	23	19	42		1	2	3	16	11	5	4	4	
EB1/II Marquês Jacome Correia	12	8	20		1	3	2	7	5	2		1	
EB1/II Francisco Carreira da Costa	41	33	74	5	2	17	3	15	22	4	6		
EB1/II Prof. Octávio Gomes Filipe	14	16	30	1	3	5	6	7	4	1	3	1	1
EB1/II Tavares Castrião	20	15	35	3	1	3	7	4	5	10	2	6	1
EB1/II Dr. José Pereira Botelho	28	20	48	2	2	8	4	13	11	5	3	3	
EB1/II D. Manuel de Medeiros Guerreiro	10	10	20	3	1	2	5	3	4	2		1	
EBS do Nordeste	61	60	121	13	10	21	17	24	29	3	4	2	
EB1/II Prof. Manuel Francisco Correia	10	10	20		3	6	1	4	6			1	
EB1/II de Algarvia	11	10	21	4	1	4	3	3	5		1		
EB1/II de Lomba da Fazenda	17	13	30	3	1	3	5	10	6	1	1	1	
EB1/II de Nordeste	19	17	36	4	3	7	4	6	9	2	1		
EB1/II Manuel Inácio de Melo	4	10	14	2	2	1	4	1	3		1		
EBI Canto da Maia	201	224	425	37	37	72	47	71	126	21	14	18	12
EB1/II de Santa Clara	20	36	56	4	8	7	5	9	19		4	2	4
EB1/II de Ramalho	36	27	63	4	4	16	7	14	16	2			
EB1/II de São José	43	47	90	12	8	7	8	20	29	4	2	7	3
EB1/II Prof. Dr. Alexandre Linhares Furtado	59	64	123	10	10	23	17	18	34	8	3	5	3
EB1/II Cecília Meireles	43	50	93	7	7	19	10	10	28	7	5	4	2
EBI Roberto Ivens	161	183	344	31	29	55	60	53	77	22	17	10	10
EB1/II de São Pedro	33	40	73	5	5	11	11	12	18	5	6	5	7
EB1/II de Matriz	35	38	73	4	7	11	10	10	19	10	2	3	
EB1/II de Livramento	52	61	113	12	10	20	24	16	21	4	6		2
EB1/II de São Roque	41	44	85	10	7	13	15	15	19	3	3	2	1
EBI dos Arrifes	143	144	287	27	26	50	53	57	55	9	10	16	7
EB1/II Cardeal Humberto Medeiros	47	32	79	12	5	15	10	15	13	5	4	8	1
EB1/II Eng. José Cordeiro	33	31	64	4	4	15	13	12	10	2	4	3	3
EB1/II de Milagres	18	22	40	4	6	8	7	6	8		1	1	2
EB1/II de Outeiro	12	27	39	1	4	2	10	7	12	2	1		1
EB1/II de Covoadá	18	14	32	3	1	7	7	8	6				2
EB1/II de Retra	15	18	33	3	6	3	6	9	6				2
EBI de Vila das Capelas	168	152	320	40	24	51	56	67	67	10	5	18	3
EB1/II João Francisco Cabral	8	7	15	1	1	1	4	6	2				3
EB1/II Manuel António de Vasconcelos	9	3	12	1	1	2	1	5	1	1		1	
EB1/II de Vila das Capelas	56	35	91	18	2	18	9	18	24	2		5	1
EB1/II de Fencim da Luz	10	17	27	2	1	2	5	4	9	2	2	3	
EB1/II Francisco José de Medeiros	6	15	21	2	3	1	4	3	8			1	
EB1/II Padre António Nunes	15	8	23	3	2	4	4	6	1	2	1	2	

**EDUCAÇÃO PRÉ-ESCOLAR
ENSINO REGULAR**
INSCRIÇÕES POR IDADE E POR SEXO
Rede Pública

	Desagregação por Escola													
	Inscrições			3 Anos		4 Anos		5 Anos		6 Anos		NEEs		
	M	F	MF	M	F	M	F	M	F	M	F	M	F	
Região:	2 626	2 552	5 178	481	453	850	827	1 035	1 104	260	168	210	91	
EB1/II de Santa Bárbara	14	10	24	2	2	4	3	7	5	1				
EB1/II de Santo António	20	27	47	4	5	8	14	8	8				1	
EB1/II São Vicente Ferreira	15	22	37	4	5	7	8	4	8		1	1	1	
EB1/II de Póços	15	8	23	3	2	4	4	6	1	2	1	2		
EBI dos Gimetas	76	67	143	22	8	20	27	29	31	5	1	4		
EB1/II de Candelária	16	9	25	5	1	2	2	9	6					
EB1/II Comendador Ângelo José Dias	9	12	21	4	2	1	2	4	8				1	
EB1/II Padre José Cabral Lindo	11	11	22			5	7	4	4	2				
II Dr. Carlos Pavão de Medeiros	12	17	29	3	2	5	7	3	8	1			1	
EB1/II Padre José Gomes Pereira	28	18	46	10	3	7	9	9	5	2	1	2		
EBS da Povoação	67	70	137	18	15	20	30	28	24	1	1	5	1	
EB1/II Prof. José Furtado Leite	6	9	15	2	1	3	6	1	2					
EB1/II de Faial da Terra	5	6	11		3	2	2	3	1					
EB1/II de Lomba do Loução	10	7	17	5	2	1	3	3	1	1	1			
EB1/II Monsenhor João Maurício Amaral Ferreira	11	12	23	2		5	5	4	7				2	
EB1/II de Lomba do Boão	7	6	13	1	1	2	2	4	3					
EB1/II de Ribeira Quente	11	10	21	4	4	2	3	5	3				1	
EB1,2,3/II de Furnas	17	20	37	4	4	5	9	8	7				2	
EBI da Maia	76	90	166	12	19	27	36	32	32	5	3	3		
EB1/II de Fencas da Ajuda	25	16	41	4	5	10	6	10	4	1	1			
EB1/II Prof. Amâncio da Câmara Leite	16	18	34	1	2	4	7	10	8	1	1			
EB1/II Prof. Manuel Jacinto da Ponte	18	27	45	4	3	9	15	3	8	2	1	1		
EB1/II Padre Dr. Laudelino da Câmara Moniz	9	18	27	3	9		2	5	7	1			1	
EB1/II de São Eras	8	11	19			4	6	4	5				1	
EBI da Rabo de Peixe	190	170	360	11	10	35	33	95	106	49	21	11	3	
EB1/II António Medeiros Franão	8	11	19	1	2	3		3	7	1	2	1		
EB1/II Prof. António Augusto da Mota Franão	43	27	70	10	5	10	9	18	8	5	5	1		
EB1/II António Tavares Torres	26	14	40				3	16	8	10	3	3	1	
EB1/II D. Paulo José Tavares	64	58	122		3	21	17	29	38	14		4	1	
EB1,2,3/II da Vila de Rabo de Peixe	49	60	109			1	4	29	45	19	11	2	1	
EBI da Ribeira Grande	182	174	356	18	15	49	46	82	89	33	24	10	4	
EB1/II de Ribeirinha	46	35	81	4	3	9	8	25	20	8	4	2		
EB1/II de Conceição	37	38	75	4	3	10	16	16	14	7	5	3	1	
EB1/II de Foros	19	21	40	1		6	4	10	13	2	4	1		
EB1/II de Matriz	20	20	40			4	5	9	14	7	1	1		
EB1/II Madre Teresa da Associada	41	40	81	4	4	15	5	14	25	8	8	3	2	
EB1/II de Santa Bárbara	19	20	39	5	5	5	8	8	5	1	2		1	
EBS de Vila Franca do Campo	75	81	156	8	4	30	30	29	44	8	3	12	6	
EB1/II Francisco de Medeiros Garoupa	9	20	29	2	1	5	8	2	11				2	
EB1/II Prof. António dos Santos Botelho	44	38	82	6	3	17	14	14	18	7	3	8	3	
EB1/II Padre Manuel Ernesto Ferreira	22	23	45			8	8	13	15	1			2	
EBI de Ponta Garça	51	39	90	12	9	16	11	20	17	3	2	8	2	
EB1,2,3/II de Ponta Garça	51	39	90	12	9	16	11	20	17	3	2	8	2	
Terceira	427	427	854	78	90	146	154	173	148	30	35	39	26	
EBI de Angra do Heroísmo	61	67	128	12	17	13	24	27	18	9	8	8	9	
EB1/II de São João de Deus	7	12	19	1	3	2	4	4	3		2	1	2	
EB1/II de Ribeirinha	15	24	39	6	6	1	9	4	5	4	4	2	3	
EB1/II Infante D. Henrique	11	12	23		2	1	4	7	5	3	1	3	1	
EB1,2,3/II de Angra do Heroísmo	28	19	47	5	6	9	7	12	5	2	1	2	3	

**EDUCAÇÃO PRÉ-ESCOLAR
ENSINO REGULAR**
INSCRIÇÕES POR IDADE E POR SEXO
Rede Pública

	Desagregação por Escola												
	Inscrições			3 Anos		4 Anos		5 Anos		6 Anos		NEEs	
	M	F	MF	M	F	M	F	M	F	M	F	M	F
Região:	2 626	2 552	5 178	481	453	850	827	1 035	1 104	260	168	210	91
EBS Tomás de Borba	105	96	201	14	19	36	33	45	32	10	12	14	6
EB1/II de Pico da Urze	8	5	13	1	1	4	1	2	3	1		1	1
EB1/II de Cinco Ribeiras	8	1	9			1	1	7				1	
EB1/II de Doze Ribeiras	11	5	16	1	2	1	1	9	1		1		
EB1/II de Posto Santo	5	9	14	1	4	2		2	4			1	1
EB1/II de Santa Bárbara	14	14	28	2	4	6	5	5	3	1	2	4	
EB1/II de São Bartolomeu dos Regatos	12	12	24	1		4	8	7	3		1		
EB1/II de São Mateus da Calheta	14	18	32		1	8	7	3	7	3	3	3	3
EB1/II de Castilho	6	4	10	2	1	3	1		2	1			
EB1/II Prof. Maximino F. Rocha	9	11	20	3	1	2	3	1	4	3	3	2	2
EB1,2,3/II/3 EA Tomás de Borba	18	17	35	3	5	5	6	9	5	1	1	2	
EBI Francisco Ferreira Drummond	39	49	88	4	12	11	12	20	16	4	9	5	5
EB1,2,3/II de Vila de São Sebastião	27	35	60	3	8	8	7	14	11	2	7	4	3
EB1/II de Porto Judeu	12	16	28	1	4	3	5	6	5	2	2	1	2
EBI da Praia da Vitória	186	176	362	35	34	77	70	68	67	6	5	10	5
EB1/II de Aguaiava	7	10	17	1	2	3	2	3	5		1	1	
EB1/II de Cabo da Praia	6	4	10	1		3		2	4			1	
EB1/II de Fonte do Bastardo	18	17	35	4	4	7	4	6	9	1		1	
EB1/II Irmãos Goulart	19	20	39	2	6	8	3	9	11				
EB1/II de Aldeia Nova	15	24	39	2	3	5	15	5	5	3	1	3	1
EB1/II de Base Aérea N.º 4	10	4	14	2	2	6	1	2	1			1	
EB1/II Padre Lino Vieira Fagundes	14	11	25	3	1	5	6	6	4				
EB1/II de Porto Martins	12	6	18	4	2	4	1	4	3				
EB1/II de Santa Lúcia	5	7	12	2	1	2	2	1	2		2		2
EB1/II de Santa Rita	10	5	15	3	1	4	1	2	3	1		2	
EB1/II de São Brás	8	5	13		1	5	2	3	2				
EB1/II de Vila Nova	15	16	31	2	2	8	9	5	5				
EB1,2,3/II Francisco Cernelas da Câmara	47	47	94	9	9	17	24	20	13	1	1	2	1
EBI dos Biscoitos	36	39	75	13	8	9	15	13	15	1	1	2	1
EB1/II de Altares	8	13	21	3	3	3	5	2	5			1	
EB1/II de Raminho	4	9	13	1	2		3	3	3		1		
EB1,2,3/II de Biscoitos	24	17	41	9	3	6	7	8	7	1		1	1
Graciosa	48	39	87	9	14	15	12	21	13	3			
EBS da Graciosa	48	39	87	9	14	15	12	21	13	3			
EB1/II de Santa Cruz	16	12	28	2	4	4	5	10	3				
EB1/II de Guadalupe	11	10	21	3	4	4	1	4	5				
EB1/II de Luz	11	8	19	1	3	5	5	3		2			
EB1/II de Vila da Praia	10	9	19	3	3	2	1	4	5	1			
São Jorge	57	35	92	8	7	28	13	21	13		2	1	
EBS da Calheta	5	7	12	1	1		2	4	4				
EB1/II de Ribeira Seca	2	2	4	1			1	1	1				
EB1/II de Calheta	3	5	8		1		1	3	3				
EBI de Vila do Topo	9	3	12	1		5	1	3	1		1		
EB1,2,3/II de Vila do Topo	9	3	12	1		5	1	3	1		1		
EBS de Velas	43	25	68	6	6	23	10	14	8		1	1	
EB1/II de Velas	17	12	29	3	2	7	5	7	5			1	
EB1/II de Beira	12	9	21	1	2	8	4	3	2		1		
EB1/II de Santo Amaro	14	4	18	2	2	8	1	4	1				
Pico	181	170	351	49	60	66	52	55	57	11	1	14	3

**EDUCAÇÃO PRÉ-ESCOLAR
ENSINO REGULAR**
INSCRIÇÕES POR IDADE E POR SEXO
Rede Pública

	Desagregação por Escola												
	Inscrições			3 Anos		4 Anos		5 Anos		6 Anos		NEEs	
	M	F	MF	M	F	M	F	M	F	M	F	M	F
Região:	2 626	2 552	5 178	481	453	850	827	1 035	1 104	260	168	210	91
EBS das Lajes do Pico	72	48	120	22	16	27	16	20	16	3		6	
EB1/II de Lajes do Pico	5	7	12	2	2	2	2	1	3				
EB1/II de Ribeira do Meio	10	5	15	5		3	4	1	1	1			
EB1/II de Silveira	11	6	17	5	2	2	3	4	1				
EB1/II Ponta da Ilha	27	17	44	6	9	14	3	7	5			4	
EB1/II de Ribeiras	14	6	20	4	2	4	4	5		1		1	
EB1/II de São João	5	7	12		1	2		2	6	1		1	
EBS da Madalena	77	85	162	25	36	26	22	23	27	3		6	2
EB1/II de Bandeiras	15	15	30	5	8	7	4	3	3			2	
EB1/II de Criação Velha	14	13	27	4	6	2	3	7	4	1		2	1
EB1/II de Madalena	39	40	79	12	13	15	12	10	15	2		1	1
II de São Caetano	9	17	26	4	9	2	3	3	5			1	
EBS de São Roque do Pico	32	37	69	2	8	13	14	12	14	5	1	2	1
EB1/II de Prainha e Santo Amaro	6	13	19	1	5	2	4	1	4	2		1	
EB1,2,3/II de São Roque do Pico	26	24	50	1	3	11	10	11	10	3	1	1	1
Faial	142	139	281	33	28	53	60	51	50	5	1	6	2
EBS da Horta	142	139	281	33	28	53	60	51	50	5	1	6	2
EB1,2 Antonio José de Ávila	18	20	38	7	4	10	15	1	1			2	
EB1/II de Capelo e Praia do Norte	8	8	16	4	2	1		3	6				1
EB1/II de Castelo Branco	8	17	25	1	1	1	7	4	8	2	1	2	1
EB1/II de Cedros	17	13	30	2	6	9	5	4	2	2		2	
EB1/II de Feteira	7	12	19			2	6	5	6				
EB1/II de Flamengos	18	21	39	5	6	6	8	6	7	1			
EB1/II de Vista Alegre, Matriz e Conceição	21	18	39	6	3	9	7	6	8				
EB1/II de Pasteleiro	29	19	48	3	3	12	7	14	9				
EB1/II de Pedro Miguel	9	6	15	3	2	3	2	3	2				
EB1/II de Praia do Almonarifé	7	5	12	2	1		3	5	1				
Flores	42	37	79	12	7	11	10	12	16	7	4	1	
EBS das Flores	42	37	79	12	7	11	10	12	16	7	4	1	
EB1,2/II das Lajes das Flores	12	13	25	4	4	2	3	4	6	2			
EB1/II de Ponta Delgada	7	3	10	3	2	3		1			1	1	
EB1,2,3/II S Pde Maurício de Freitas	23	21	44	5	1	6	7	7	10	5	3		

Jl
ENSINO REGULAR

INSCRIÇÕES E APROVEITAMENTO POR IDADE E POR SEXO

Rede Pública

Desagregação por Ilha, Unidade Orgânica e por Escola										
	Inscrições		Transferências		Assiduidade irregular		Prolongamento da frequência		NEEs	
	M	F	M	F	M	F	M	F	M	F
Região:	2626	2552	132	120	49	53	68	32	210	91
Santa Maria	73	81	3	1	2	5			9	4
EBS de Santa Maria	73	81	3	1	2	5			9	4
EB1/II de Almagreira	12	6			1				4	1
EB1/II D. António de Sousa Braga	5	9				1				
EB1/II de São Pedro	11	9			1	2			1	
EB1/II de Vila do Porto	24	37	1						3	3
EB1/II de Aeroporto	21	20	2	1		2			1	
São Miguel	1 656	1 624	84	86	34	30	58	27	140	56
EBI de Água de Pau	57	49	2	2	2	2			7	6
EB1,2,3/II de Água de Pau	57	49	2	2	2	2			7	6
EBI da Lagoa	148	121	6	5	3		15	2	16	2
EB1/II Dr. Francisco Machado Faria e Maia	23	19	2				3		4	
EB1/II Marquês Jácome Correia	12	8					1		1	
EB1/II Francisco Carreira da Costa	41	33		1			2			
EB1/II Prof. Octávio Gomes Filipe	14	16		2			1	1	1	1
EB1/II Tavares Canário	20	15	1	1	2		5	1	6	1
EB1/II Dr. José Pereira Botelho	28	20	1	1	1		2		3	
EB1/II D. Manuel de Medeiros Guerreiro	10	10	2				1		1	
EBS do Nordeste	61	60	1	3			3	1	2	
EB1/II Prof. Manuel Francisco Correia	10	10		1					1	
EB1/II de Algarvia	11	10								
EB1/II de Lomba da Fazenda	17	13					1	1	1	
EB1/II de Nordeste	19	17	1	1			2			
EB1/II Manuel Inácio de Melo	4	10		1						
EBI Canto da Maia	201	224	11	7		2	1	3	18	12
EB1/II de Santa Clara	20	36		1				2	2	4
EB1/II de Ramalho	36	27	4	1						
EB1/II de São José	43	47		2		1			7	3
EB1/II Prof. Dr. Alexandre Linhares Furtado	59	64	3	2				1	5	3
EB1/II Cecília Meireles	43	50	4	1		1	1		4	2
EBI Roberto Ivens	161	183	8	9	4	2	2	2	10	10
EB1/II de São Pedro	33	40		3	2	2	2	1	5	7
EB1/II de Matriz	35	38	3	2					3	
EB1/II de Livramento	52	61	1	1	1			1		2
EB1/II de São Roque	41	44	4	3	1				2	1
EBI dos Arriões	143	144	13	17			2	2	16	7
EB1/II Cardeal Humberto Medeiros	47	32		3			1		8	1
EB1/II Eng. José Cordeiro	33	31	4	5			1	1	3	3
EB1/II de Milagres	18	22	1	1				1	1	2
EB1/II de Outeiro	12	27	1	1						1
EB1/II de Covoada	18	14	4	3					2	
EB1/II de Relva	15	18	3	4					2	
EBI de Vila das Capelas	168	152	6	15	3	4	1		18	3

JI
ENSINO REGULAR
INSCRIÇÕES E APROVEITAMENTO POR IDADE E POR SEXO
Rede Pública

	Desagregação por Ilha, Unidade Orgânica e por Escola									
	Inscrições		Transferências		Assiduidade irregular		Prolongamento da frequência		NEEs	
	M	F	M	F	M	F	M	F	M	F
Região:	2626	2552	132	120	49	53	68	32	210	91
EB1/II João Francisco Cabral	8	7		1					3	
EB1/II Manuel António de Vasconcelos	9	3		1			1		1	
EB1/II de Vila das Capelas	56	35	1	3					5	1
EB1/II de Ferais da Luz	10	17		6					3	
EB1/II Francisco José de Medeiros	6	15		1		1			1	
EB1/II Padre António Nunes	15	8	1	1		1			2	
EB1/II de Santa Bárbara	14	10	1							
EB1/II de Santo António	20	27	2	1	2	1				1
EB1/II São Vicente Ferreira	15	22			1				1	1
EB1/II de Poços	15	8	1	1		1			2	
EBI dos Ginetes	76	67	6	5					4	
EB1/II de Candelária	16	9		1						
EB1/II Comendador Ângelo José Dias	9	12	1	2					1	
EB1/II Padre José Cabral Lindo	11	11								
II Dr. Carlos Pavão de Medeiros	12	17		1					1	
EB1/II Padre José Gomes Pereira	28	18	5	1					2	
EBS da Povoação	67	70	1	2	5	6			5	1
EB1/II Prof. José Furtado Leite	6	9		1	1	2				
EB1/II de Paial da Terra	5	6				1				
EB1/II de Lomba do Loução	10	7		1	1					
EB1/II Monsenhor João Maurício Amaral Ferreira	11	12			1	1			2	
EB1/II de Lomba do Botão	7	6			1					
EB1/II de Ribeira Quente	11	10			1	2			1	
EB1,2,3/II de Fumas	17	20	1						2	1
EBI da Maia	76	90	2	2	2	3	1	1	3	
EB1/II de Ferais da Ajuda	25	16	1		2	2		1		
EB1/II Prof. Amâncio da Câmara Leite	16	18								
EB1/II Prof. Manuel Jacinto da Ponte	18	27		1		1	1		1	
EB1/II Padre Dr. Laudalino da Câmara Montiz	9	18		1					1	
EB1/II de São Brás	8	11	1						1	
EBI de Rabo de Peixe	190	170	12	7	5	2	19	6	11	3
EB1/II António Medeiros Frazão	8	11							1	
EB1/II Prof. António Augusto da Mota Frazão	43	27	3		4		1		1	
EB1/II António Tavares Torres	26	14		3			4		3	1
EB1/II D. Paulo José Tavares	64	58	3		1		5		4	1
EB1,2,3/II da Vila de Rabo de Peixe	49	60	6	4		2	9	6	2	1
EBI da Ribeira Grande	182	174	11	8	8	7	13	8	10	4
EB1/II de Ribeirinha	46	35	3	3	1	1	7		2	
EB1/II de Conceição	37	38	3	2	4	2	2		3	1
EB1/II de Foros	19	21		1				2	1	
EB1/II de Matriz	20	20	1	1	2		1	1	1	
EB1/II Madre Teresa da Anunciada	41	40	4	1	1	2	3	5	3	2
EB1/II de Santa Bárbara	19	20				2				1

J1
ENSINO REGULAR
INSCRIÇÕES E APROVEITAMENTO POR IDADE E POR SEXO
Rede Pública

Desagregação por Ilha, Unidade Orgânica e por Escola										
	Inscrições		Transferências		Assiduidade irregular		Prolongamento da frequência		NEEs	
	M	F	M	F	M	F	M	F	M	F
Região:	2626	2552	132	120	49	53	68	32	210	91
EBS de Vila Franca do Campo	75	81	4	3	1		1		12	6
EB1/II Francisco de Medeiros Garoupa	9	20		1	1				2	2
EB1/II Prof. António dos Santos Botelho	44	38	4	2			1		8	3
EB1/II Padre Manuel Ernesto Ferreira	22	23							2	1
EBI de Ponta Garça	51	39	1	1	1	2		2	8	2
EB1,2,3/II de Ponta Garça	51	39	1	1	1	2		2	8	2
Terceira	427	427	30	15	4	10	5	4	39	26
EBI de Angra do Heroísmo	61	67	3				2	2	8	9
EB1/II de São João de Deus	7	12							1	2
EB1/II de Ribeirinha	15	24	1					1	2	3
EB1/II Infante D. Henrique	11	12	1				2	1	3	1
EB1,2,3/II de Angra do Heroísmo	28	19	1						2	3
EBS Tomás de Borba	105	96	10		1	3	1		14	6
EB1/II de Pico da Urze	8	5							1	1
EB1/II de Cinco Ribeiras	8	1	1						1	
EB1/II de Doze Ribeiras	11	5								
EB1/II de Posto Santo	5	9							1	
EB1/II de Santa Bárbara	14	14	1		1	1			4	
EB1/II de São Bartolomeu dos Regatos	12	12	2			2				
EB1/II de São Mateus da Calheta	14	18	4						3	3
EB1/II de Cantinho	6	4					1			
EB1/II Prof Maximino F. Rocha	9	11	2						2	2
EB1,2,3/II/S/EA Tomás de Borba	18	17							2	
EBI Francisco Ferreira Drummond	39	49							5	5
EB1,2,3/II de Vila de São Sebastião	27	33							4	3
EB1/II de Porto Judeu	12	16							1	2
EBI da Praia da Vitória	186	176	13	10	3	7	2	2	10	5
EB1/II de Aigualva	7	10						1		1
EB1/II de Cabo da Praia	6	4							1	
EB1/II de Fonte do Bastardo	18	17		1					1	
EB1/II Irmãos Goulart	19	20		1						
EB1/II de Aldeia Nova	15	24		2			1		3	1
EB1/II de Base Aérea Nº 4	10	4	2	1					1	
EB1/II Padre Lino Vieira Fagundes	14	11	1	1		1				
EB1/II de Porto Martins	12	6	1							
EB1/II de Santa Luzia	5	7	1		1	5				2
EB1/II de Santa Rita	10	5	1	1	2	1			2	
EB1/II de São Brás	8	5	1	1						
EB1/II de Vila Nova	15	16								
EB1,2,3/II Francisco Omelas da Câmara	47	47	6	2			1	1	2	1
EBI dos Biscoitos	36	39	4	5					2	1
EB1/II de Altares	8	13		1					1	
EB1/II de Raminho	4	9		2						

JI
ENSINO REGULAR
INSCRIÇÕES E APROVEITAMENTO POR IDADE E POR SEXO
Rede Pública

	Desagregação por Ilha, Unidade Orgânica e por Escola									
	Inscrições		Transferências		Assiduidade irregular		Prolongamento da frequência		NEEs	
	M	F	M	F	M	F	M	F	M	F
Região:	2626	2552	132	120	49	53	68	32	210	91
EB1,2,3/II de Biscoitos	24	17	4	2					1	1
Graciosa	48	39	1	5	1					
EBS da Graciosa	48	39	1	5	1					
EB1/II de Santa Cruz	16	12		2						
EB1/II de Guadalupe	11	10								
EB1/II de Luz	11	8								
EB1/II de Vila da Praia	10	9	1	3	1					
São Jorge	57	35	1	1			1	1		
EBS da Calheta	5	7								
EB1/II de Ribeira Seca	2	2								
EB1/II de Calheta	3	5								
EBS de Vila do Topo	9	3	1	1						
EB1,2,3/II de Vila do Topo	9	3	1	1						
EBS de Velas	43	25						1	1	
EB1/II de Velas	17	12								1
EB1/II de Beira	12	9						1		
EB1/II de Santo Amaro	14	4								
Pico	181	170	8	10	1	6	3		14	3
EBS das Lajes do Pico	72	48	3	1			1		6	
EB1/II de Lajes do Pico	5	7	1	1						
EB1/II de Ribeira do Meio	10	5								
EB1/II de Silveira	11	6								
EB1/II Ponta da Ilha	27	17	1							4
EB1/II de Ribeiras	14	6	1							1
EB1/II de São João	5	7					1			1
EBS da Madalena	77	85	4	6	1	5	1		6	2
EB1/II de Bandeiras	15	15	2	4	1	1				2
EB1/II de Criação Velha	14	13		1					2	1
EB1/II de Madalena	39	40	1	1		4	1		1	1
II de São Caetano	9	17	1							1
EBS de São Roque do Pico	32	37	1	3		1	1		2	1
EB1/II de Prainha e Santo Amaro	6	13	1	1		1				1
EB1,2,3/S/II de São Roque do Pico	26	24		2			1		1	1
Faial	142	139	1	3	1	1	1		6	2
EBS da Horta	142	139	1	3	1	1	1		6	2
EB1,2 António José de Ávila	18	20			1					2
EB1/II de Capelo e Praia do Norte	8	8								1
EB1/II de Castelo Branco	8	17							2	1
EB1/II de Cedros	17	13					1		2	
EB1/II de Peteira	7	12								
EB1/II de Flamengos	18	21								
EB1/II de Vista Alegre, Matriz e Conceição	21	18	1							
EB1/II de Pasteleiro	29	19			2	1				

Jl
ENSINO REGULAR

INSCRIÇÕES E APROVEITAMENTO POR IDADE E POR SEXO

Rede Pública

Desagregação por Ilha, Unidade Orgânica e por Escola										
	Inscrições		Transferências		Assiduidade irregular		Prolongamento da frequência		NEEs	
	M	F	M	F	M	F	M	F	M	F
Região:	2626	2552	132	120	49	53	68	32	210	91
EB1/II de Pedro Miguel	9	6								
EB1/II de Praia do Almojarife	7	5								
Flores	42	37	4	2	4	1	1		1	
EBS das Flores	42	37	4	2	4	1	1		1	
EB1,2/II das Lajes das Flores	12	13			2		1			
EB1/II de Ponta Delgada	7	3	1						1	
EB1,2,3/II/S Pde Maurício de Freitas	23	21	3	2	2	1				

**CRECHES
ENSINO REGULAR**
INSCRIÇÕES POR IDADE E POR SEXO
Rede Privada

	Desagregação por Escola										
	Inscrições			<1 Ano		1 Ano		2 Anos		NEEs	
	M	F	MF	M	F	M	F	M	F	M	F
Região:	817	824	1 641	163	184	293	276	361	364	12	5
Santa Maria	22	20	42	7	3	7	7	8	10		
Vila do Porto	22	20	42	7	3	7	7	8	10		
II Mãe de Deus	22	20	42	7	3	7	7	8	10		
São Miguel	379	409	788	72	80	137	146	170	183	3	1
Ponta Delgada	181	212	393	36	43	75	79	70	90	1	1
II A Estufinha	18	21	39	6	4	6	6	6	11		
II Os Traquinias	13	18	31	4	4	4	4	6	5	8	
Colégio de São Francisco Xavier	27	36	63	6	10	13	13	8	13		
II de Associação Bem Estar Infantil de Santa Clara	19	20	39	6	4	6	8	7	8		
Colégio Gente de Palmo e Meio	27	24	51	7	7	13	10	7	7		
II Centro Social e Paroquial de São Pedro	12	18	30		1	8	8	4	9		
II Centro de Animação Infantil	10	8	18			6	2	4	6		
II Arco Íris - Coopdelga	16	28	44	3	7	4	11	9	10	1	1
II Castelhito Encantado	30	29	59	3	6	12	10	15	13		
Jardim Escola João de Deus	9	10	19	1		3	5	5	5		
Ribeira Grande	103	115	218	20	23	26	35	57	57	1	
II Jacinto Ferreira Cabido	29	28	57	3	6	7	8	19	14		
II Centro de Apoio à Criança 1	9	13	22	3	3	2	4	4	6		
II Centro de Apoio à Criança 2	14	14	28	6			8	8	6		
II A Toca	27	31	58	4	9	12	6	11	16		
II Estrela-do-Mar	24	29	53	4	5	5	9	15	15	1	
Lagos	34	26	60	3	3	14	12	17	11		
II O Pardaí	18	16	34	3	3	5	8	10	5		
II O Nisbo	16	10	26			9	4	7	6		
Povoação	29	18	47	5	1	10	8	14	9	1	
II Fundação Maria Isabel do Carmo Medeiros	29	18	47	5	1	10	8	14	9	1	
Vila Franca do Campo	32	38	70	8	10	12	12	12	16		
II O Cogumelo	18	19	37	5	5	5	7	8	7		
II Os Cordeirinhos	14	19	33	3	5	7	5	4	9		
Terceira	239	231	470	48	65	87	70	104	96	3	2
Angra do Heroísmo	232	213	445	47	59	82	65	103	89	3	2
II de Sta.Casa da Misericórdia de Angra do Heroísmo	48	20	68	14	6	16	5	18	9	1	
II Mãe de Deus - Caritas dos Afores-Terceira	22	20	42	4	7	8	6	10	7		1
II O Carrocel	24	28	52	6	10	6	10	12	8		
II O Baloijo	35	33	68	4	16	15	9	16	8		
II O Nisbo	17	14	31			6	5	11	9		
II A Gaivota	15	11	26	3	2	5	3	7	6		
II A Joaninha	17	23	40	5	7	9	7	3	9		
II O Golfinho	15	18	33	5	3	6	6	4	9		
II O Girassol	16	13	29	2	2	4	4	10	7	2	1
II Obra Social Mãe Maria Clara	23	33	56	4	6	7	10	12	17		
Praia da Vitória	7	18	25	1	6	5	5	1	7		
II Diversitaxia - Atividades de diversão, lazer e espetáculos	7	18	25	1	6	5	5	1	7		
Graciosa	23	18	41	3	1	12	7	8	10		
Santa Cruz da Graciosa	23	18	41	3	1	12	7	8	10		
II O Balho	23	18	41	3	1	12	7	8	10		
São Jorge	57	36	93	12	8	13	14	32	14	2	

**CRECHES
ENSINO REGULAR**
INSCRIÇÕES POR IDADE E POR SEXO
Rede Privada

	Desagregação por Escola										
	Inscrições			<1 Ano		1 Ano		2 Anos		NEEs	
	M	F	MF	M	F	M	F	M	F	M	F
Região:	817	824	1 641	163	184	293	276	361	364	12	5
Velas	25	12	37	2	2	4	2	19	8		
JI O Roseiral	14	9	23	1	1	2	2	11	6		
JI Instituto de Santa Catarina	11	3	14	1	1	2		8	2		
Calheta	32	24	56	10	6	9	12	13	6	2	
JI O Golfinho	22	17	39	7	5	6	8	9	4	1	
JI Bem me Quer	10	7	17	3	1	3	4	4	2	1	
Pico	44	46	90	9	8	16	16	19	22	4	2
São Roque do Pico	17	14	31	4	4	8	4	5	6	1	
JI Pico-Pau	17	14	31	4	4	8	4	5	6	1	
Madalena	13	14	27		2	5	6	8	6		
JI Centro de Apoio à Criança da Madalena	13	14	27		2	5	6	8	6		
Lajes do Pico	14	18	32	5	2	3	6	6	10	3	2
JI O Arco-Iris	14	18	32	5	2	3	6	6	10	3	2
Faial	34	43	77	6	10	14	11	14	22		
Horta	34	43	77	6	10	14	11	14	22		
JI O Castelinho	16	18	34	1	5	7	3	8	10		
JI Roda Viva (Casa de Infância de Santo António)	18	25	43	5	5	7	8	6	12		
Flores	16	14	30	6	9	5	3	5	2		
Santa Cruz das Flores	16	14	30	6	9	5	3	5	2		
JI O Girassol	16	14	30	6	9	5	3	5	2		
Corvo	3	7	10			2	2	1	5		
Vila do Corvo	3	7	10			2	2	1	5		
JI Planeta Azul	3	7	10			2	2	1	5		

**EDUCAÇÃO PRÉ-ESCOLAR
ENSINO REGULAR**

INSCRIÇÕES POR IDADE E POR SEXO

Rede Privada

	Desagregação por Escola												
	Inscrições			3 Anos		4 Anos		5 Anos		6 Anos		NEEs	
	M	F	MF	M	F	M	F	M	F	M	F	M	F
Região:	1 300	1 115	2 415	473	390	414	387	349	277	64	61	21	13
São Miguel	655	570	1 225	268	209	202	194	163	147	22	20	6	4
Ponta Delgada	415	385	800	155	125	120	128	122	117	18	15	4	3
JI A Estufinha	30	20	50	11	9	4	1	15	10				
Esternato "A Passarada"	18	33	51	6	8	2	10	10	15			1	
Cooperativa de Ensino "A Colmeia"	65	65	130	18	15	24	28	18	20	5	2	1	2
JI Os Traquinas	28	30	58	11	11	8	14	9	5			1	
Colégio de São Francisco Xavier	42	45	87	12	13	14	11	15	21	1			
JI de Associação Bem Estar Infantil de Santa Clara	27	23	50	9	16	18	7						
Colégio Gente de Palmo e Meio	26	19	45	10	3	6	11	10	5				
JI Coração de Jesus	31	16	47	13	5	9	4	9	7				
JI Centro Social e Paroquial de São Pedro	22	18	40	9	7	9	7	4	4			1	
JI Centro de Animação Infantil	19	18	37	8	6	9	5	2	7				
JI Arco Iris - Coopdelga	8	10	18	8	10								
JI Castelinho Encantado	16	12	28	16	12								1
Jardim Escola João de Deus	35	47	82	8	7	7	16	12	12	8	12		
Colégio do Castanheiro	48	29	77	16	3	10	14	18	11	4	1		
Ribeira Grande	148	112	260	60	52	54	41	31	15	3	4	1	1
JI Jacinto Ferreira Cabido	32	22	54	12	11	11	9	9	2				
JI Centro de Apoio à Criança 1	13	15	28	3	5	8	9	1	1	1			
JI Centro Social e Paroquial de S. Pedro-Ribeira	9	8	17	3	2	5	6	1					
JI Casa Leo	8	8	16	2	1	2	2	2	1	2	4		
JI Centro de Apoio à Criança 2	25	20	45	9	11	7	5	9	4				
JI A Toca	40	25	65	17	10	14	8	9	7				
JI Estrela-do-Mar	21	14	35	14	12	7	2						1
Lagoa	45	27	72	21	11	18	10	5	6	1			
JI O Pardal	19	7	26	9	3	9	4	1					
JI O Ninho	26	20	46	12	8	9	6	4	6	1			
Povoação	17	7	24	13	4	4	3					2	
JI Fundação Maria Isabel do Carmo Medeiros	17	7	24	13	4	4	3					2	
Vila Franca do Campo	30	39	69	19	17	6	12	5	9		1		
JI O Cogumelo	18	33	51	7	11	6	12	5	9		1		
JI Os Cordeirinhos	12	6	18	12	6								
Terceira	380	325	705	122	105	128	116	113	86	17	18	12	4
Angra do Heroísmo	311	290	601	105	93	101	102	88	82	17	13	12	4
JI de Sta.Casa da Misericórdia de Angra do	35	27	62	13	8	11	11	11	8			2	
JI Mãe de Deus - Caritas dos Açores-Terceira	17	22	39	9	12	4	7	4	3				1
JI O Carrocel	26	35	61	10	10	7	12	9	13				
JI O Baloço	34	28	62	11	10	13	9	10	9			1	
JI O Ninho	35	29	64	7	4	9	11	10	6	9	8	2	
JI A Gaivota	12	14	26	4	4	5	6	2	1	1	3		
JI A Joazinha	18	18	36	7	7	4	4	2	5	5	2		
JI de São Gonçalo	32	32	64	13	12	10	12	9	8				
JI O Golfinho	15	17	32	6	2	6	7	3	8			1	1
JI O Girassol	23	9	32	10	3	6	4	5	2	2		5	
JI Obra Social Mãe Maria Clara	64	59	123	15	21	26	19	23	19			1	2
Praia da Vitória	69	35	104	17	12	27	14	25	4		5		
JI O Ninho - Serra de São Tiago	12	2	14	6		3	1	3			1		
JI de São Lázaro	29	23	52	5	8	15	9	9	4			2	
JI Um-Do-Lá-Ta	7	3	10	2	1	4		1			2		

**EDUCAÇÃO PRÉ-ESCOLAR
ENSINO REGULAR**
INSCRIÇÕES POR IDADE E POR SEXO
Rede Privada

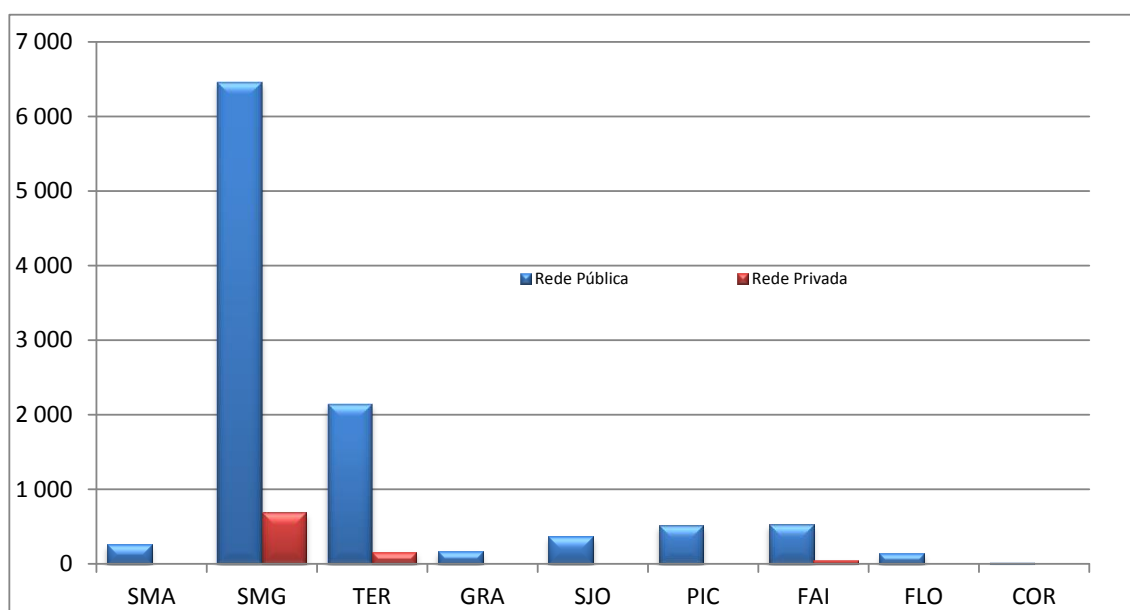
	Desagregação por Escola												
	Inscrições			3 Anos		4 Anos		5 Anos		6 Anos		NEEs	
	M	F	MF	M	F	M	F	M	F	M	F	M	F
Região:	1 300	1 115	2 415	473	390	414	387	349	277	64	61	21	13
II Diversitaxis - Atividades de diversão, lazer e	21	7	28	4	3	5	4	12					
Graciosa	32	25	57	7	7	17	10	6	4	2	4	3	4
Santa Cruz da Graciosa	32	25	57	7	7	17	10	6	4	2	4	3	4
II O Baílo	32	25	57	7	7	17	10	6	4	2	4	3	4
São Jorge	82	69	151	22	27	25	22	27	14	8	6		
Velas	54	31	85	13	9	17	11	16	5	8	6		
II O Roseiral	30	23	53	5	5	5	9	13	3	7	6		
II Instituto de Santa Catarina	24	8	32	8	4	12	2	3	2	1			
Calheta	28	38	66	9	18	8	11	11	9				
II O Golfinho	22	28	50	7	15	6	6	9	7				
II Bem me Quer	6	10	16	2	3	2	5	2	2				
Pico	49	37	86	18	18	14	10	12	7	5	2		
São Roque do Pico	14	11	25	4	4	8	4	2	3				
II Pica-Pau	14	11	25	4	4	8	4	2	3				
Madalena	29	20	49	11	11	4	4	9	3	5	2		
II Centro de Apoio à Criança da Madalena	29	20	49	11	11	4	4	9	3	5	2		
Lajes do Pico	6	6	12	3	3	2	2	1	1				
II O Arco-Iris	6	6	12	3	3	2	2	1	1				
Faial	85	75	160	27	17	21	28	27	19	10	11		
Horta	85	75	160	27	17	21	28	27	19	10	11		
II O Castelinho	46	42	88	12	7	10	15	14	9	10	11		
II Roda Viva (Casa de Infância de Santo António)	39	33	72	15	10	11	13	13	10				
Flores	12	8	20	8	5	4	3						1
Santa Cruz das Flores	12	8	20	8	5	4	3						1
II O Girassol	12	8	20	8	5	4	3						1
Corvo	5	6	11	1	2	3	4	1					
Vila do Corvo	5	6	11	1	2	3	4	1					
II Planeta Azul	5	6	11	1	2	3	4	1					

1.º CICLO DO ENSINO BÁSICO – ENSINO REGULAR

Neste nível de escolaridade, a rede privada representa apenas 7,8% do total de matrículas nas duas redes. Na rede privada, este nível é ministrado nas instituições particulares que poderão oferecer outros níveis de ensino.

Na rede pública, este nível de escolaridade é ministrado nas EB1s e EB1/JIs integradas nas Unidades Orgânicas.

Alunos matriculados no 1.º ciclo do ensino básico, segundo a rede
(Ensino Regular)



**1º CICLO DO ENSINO BÁSICO
ENSINO REGULAR**

MATRÍCULAS E APROVEITAMENTO POR ANO DE ESCOLARIDADE E POR SEXO

Rede Pública

	Desagregação por Ilha, por Unidade Orgânica e por Escola															
	1º Ano															
	Municípios						Transfer.		Transições		Repetições		Desistências			
	1ª vez		2ª vez				M	F	M	F	M	F	M	F	M	F
Santa Maria	1284		1202		15		10		48		42		1251		1170	
	33	21	33	21	33	21	33	21	33	21	33	21	33	21	33	21
ESS de Santa Maria	33	21	33	21	33	21	33	21	33	21	33	21	33	21	33	21
EB1/II de Almagreira	2	1	2	1	2	1	2	1	2	1	2	1	2	1	2	1
EB1/II D. António de Sousa Braga	4	1	4	1	4	1	4	1	4	1	4	1	4	1	4	1
EB1/II de São Pedro	1	1	1	1	1	1	1	1	1	1	1	1	1	1	1	1
EB1/II de Vila do Porto	18	10	18	10	18	10	18	10	18	10	18	10	18	10	18	10
EB1/II de Aeroporto	8	8	8	8	8	8	8	8	8	8	8	8	8	8	8	8
São Miguel	809		772		11		7		28		33		792		745	
EB1 de Água de Pau	14	19	14	19	14	19	14	19	14	19	14	19	14	19	14	19
EB1,2,3/II de Água de Pau	14	19	14	19	14	19	14	19	14	19	14	19	14	19	14	19
EB1 de Lagos	69	58	69	58	69	58	69	58	69	58	69	58	69	58	69	58
EB1/II Dr. Francisco Machado Faria e Maia	11	10	11	10	11	10	11	10	11	10	11	10	11	10	11	10
EB1/II Marçães, Incense Correia	5	14	5	14	5	14	5	14	5	14	5	14	5	14	5	14
EB1/II Francisco Carreira da Costa	22	16	22	16	22	16	22	16	22	16	22	16	22	16	22	16
EB1/II Prof. Octávio Gomes Filipe	2	3	2	3	2	3	2	3	2	3	2	3	2	3	2	3
EB1/II Tavares Custódio	7	6	7	6	7	6	7	6	7	6	7	6	7	6	7	6
EB1/II Dr. José Pereira Botelho	20	5	20	5	20	5	20	5	20	5	20	5	20	5	20	5
EB1/II D. Manuel de Medeiros Guerreiro	2	4	2	4	2	4	2	4	2	4	2	4	2	4	2	4
ESS do Nordeste	25	28	25	28	25	28	25	28	25	28	25	28	25	28	25	28
EB1/II Prof. Manuel Francisco Correia	2	4	2	4	2	4	2	4	2	4	2	4	2	4	2	4
EB1/II de Algarvia	1	2	1	2	1	2	1	2	1	2	1	2	1	2	1	2
EB1/II de Lomba da Fazenda	9	10	9	10	9	10	9	10	9	10	9	10	9	10	9	10
EB1/II de Nordeste	7	8	7	8	7	8	7	8	7	8	7	8	7	8	7	8
EB1/II Manuel Inácio de Melo	4	4	4	4	4	4	4	4	4	4	4	4	4	4	4	4
EB1 Casto da Maia	113	120	113	120	113	120	113	120	113	120	113	120	113	120	113	120
EB1/II de Santa Clara	24	30	24	30	24	30	24	30	24	30	24	30	24	30	24	30
EB1/II de Ramalho	13	10	13	10	13	10	13	10	13	10	13	10	13	10	13	10
EB1/II de São José	34	32	34	32	34	32	34	32	34	32	34	32	34	32	34	32
EB1/II Prof. Dr. Alexandre Lisboa Fortado	29	27	29	27	29	27	29	27	29	27	29	27	29	27	29	27
EB1/II Cecília Méreles	13	21	13	21	13	21	13	21	13	21	13	21	13	21	13	21

**1º CICLO DO ENSINO BÁSICO
ENSINO REGULAR**

MATRÍCULAS E APROVEITAMENTO POR ANO DE ESCOLARIDADE E POR SEXO

Rede Pública

	Desagregação por Ilha, por Unidade Orgânica e por Escola																				
												1º Ano									
	Municípios						Transfer.		Transições		Reaprop.		Desistências								
	1ª vez		2ª vez				M	F	M	F	M	F	M	F	M	F					
	Região:											1284	1202	15	10	48	42	1251	1170		
EB1 Roberto Ivens	85	83	1	1	3	84	81														
EB1/J1 de São Pedro	25	18		1	2	25	17														
EB1/J1 de Matriz	15	19				15	19														
EB1/J1 de Livramento	20	22		1	1	19	21														
EB1/J1 de São Roque	25	24				25	24														
EB1 dos Arrifes	65	46	3	1	7	4	61	43													
EB1/J1 Cardenal Humberto Medeiros	19	14		1	1	18	14														
EB1/J1 Eug. José Cordeiro	10	5	3	1	3	2	10	4													
EB1/J1 de Milagres	8	7				8	7														
EB1/J1 de Oubeiro	9	7			1	8	7														
EB1/J1 de Covoadá	5	7			2	5	5														
EB1/J1 de Rabita	14	6			2	12	6														
EB1 de Vila das Capelas	63	47			1	63	46														
EB1/J1 João Francisco Cabral	6	5				6	5														
EB1/J1 Manuel António de Vasconcelos	1	3			1	1	2														
EB1/J1 de Vila das Capelas	13	15				13	15														
EB1/J1 de Foz da Luz	6	4				6	4														
EB1/J1 Francisco José de Medeiros	6	2				6	2														
EB1/J1 Padre António Nunes	2	2				2	2														
EB1/J1 de Santa Bárbara	5	1				5	1														
EB1/J1 de Santo António	12	10				12	10														
EB1/J1 São Vicente Ferreira	10	4				10	4														
EB1/J1 de Póvoa	2	1				2	1														
EB1 dos Gaiões	30	39			1	1	29	38													
EB1/J1 de Casdelaria	5	8				5	8														
EB1/J1 Comendador Augusto José Dias	5	7			1	1	4	6													
EB1/J1 Padre José Cabral Lúcio	5	5				5	5														
EB1 Dr. Carlos Bemessourt Leça	5	10				5	10														
EB1/J1 Padre José Gomes Pereira	10	9				10	9														
EB1 de Povoação	37	35			1	1	37	34													
EB1/J1 Prof. José Furtado Leite	1	3				1	3														

**1º CICLO DO ENSINO BÁSICO
ENSINO REGULAR**

MATRICULAS E APROVEITAMENTO POR ANO DE ESCOLARIDADE E POR SEXO

Rede Pública

	Desagregação por Ilha, por Unidade Orgânica e por Escola															
	1º Ano											Distintivas				
	Matriculadas			Transfer.			Transições			Rescrições						
	1ª vez		2ª vez	M		F	M		F	M			F	M		F
M	F	M	F	M	F	M	F	M	F	M	F		M	F	M	F
Região:	1284	1202	15	10	48	42	1251	1170								
EB1/II de Faial da Terra	1	1					1	1								
EB1/II de Lomba do Louço	3	7					3	7								
EB1/II Monsenhor João Maurício Amaral Ferreira	17	12					17	12								
EB1/II de Lomba do Boão	3	2			1	1	3	1								
EB1/II de Ribeira Quente	2	5					2	5								
EB1.2.3/II de Furnas	10	5					10	5								
EBI de Maia	45	37			1	45	36									
EB1/II de Fecais da Ajudá	7	8			1	7	7									
EB1/II Prof. Amâncio da Câmara Leite	12	7					12	7								
EB1/II Prof. Manuel Jacinto da Ponte	12	8					12	8								
EB1/II Padre Dr. Laudelino da Câmara Moim	9	8					9	8								
EB1/II de São Brás	3	6					3	6								
EBI de Rabo de Peixe	115	112	6	4	13	9	108	107								
EB1/II Antonio Medeiros Fralho	3	5					3	5								
EB1/II Prof. Antonio Augusto da Mota Fralho	13	13			1	12	13									
EB1/II Antonio Tavares Torres	11	13					11	13								
EB1/II D. Paulo José Tavares	51	40	4	4	10	6	45	38								
EB1.2.3/II de Vila de Rabo de Peixe	37	41	2	2	2	3	37	38								
EBI de Ribeira Grande	94	86			2	3	92	83								
EB1/II de Ribeirinha	15	19					15	18								
EB1/II de Conceição	24	17			2	1	22	16								
EB1/II de Feros	18	14					18	14								
EB1/II de Mainz	9	10					9	10								
EB1/II Madre Teresa da Associação	17	18					17	17								
EB1/II de Santa Bárbara	11	8					11	8								
ES de Vila Franca do Campo	37	50			2	37	48									
EB1/II Francisco de Medeiros Garoupa	4	9			1	4	8									
EB1/II Prof. Antonio dos Santos Boelho	21	21			1	21	20									
EB1/II Padre Manuel Ernesto Ferreira	12	20					12	20								
EBI de Ponta Garça	21	12			1	21	11									
EB1.2.3/II de Ponta Garça	21	12			1	21	11									

**1º CICLO DO ENSINO BÁSICO
ENSINO REGULAR**

MATRÍCULAS E APROVEITAMENTO POR ANO DE ESCOLARIDADE E POR SEXO

Rede Pública

	Desagregação por Ilha, por Unidade Orgânica e por Escola													
	1º Ano													
	Mascotas				Transfer.		Transições		Resenças		Desistências			
	1ª vez		2ª vez		M	F	M	F	M	F	M	F	M	F
Terceira	Região:													
	M	F	M	F	M	F	M	F	M	F	M	F	M	F
	1284	1202	15	10	48	42	1251	1170						
	252	231	4	3	8	5	248	229						
EBI de Angra do Heroísmo	67	50	1	2	1	1	68	51						
EBI/II de São João de Deus	4	5	1	1			4	6						
EBI/II de Ribeirinha	8	9		1			8	10						
EBI/II Infante D. Henrique	35	26	1		1		36	25						
EBI,2,3 II de Angra do Heroísmo	20	10					20	10						
EBS Tomás de Borja	57	62			1		56	62						
EBI/II de Pico da Urze	4	5					4	5						
EBI/II de Cinco Ribeiras	4	2					4	2						
EBI/II de Posto Santo	3	7					3	7						
EBI/II de Santa Bárbara	5	4					5	4						
EBI/II de São Bartolomeu dos Regatos	7	1			1		6	1						
EBI/II de São Mateus da Calheta	9	12					9	12						
EBI/II de Castiello	2	5					2	5						
EBI/II Prof. Maximino F. Rocha	7	10					7	10						
EBI,2,3 II S.E.A. Tomás de Borja	16	16					16	16						
EBI Francisco Ferreira Drummond	33	27			2	1	31	26						
EBI,2,3 II de Vila de São Sebastião	15	15			1		14	15						
EBI/II de Porto Jodão	18	12			1	1	17	11						
EBI de Praia da Vitória	79	79	3	1	4	1	78	79						
EBI/II de Aguiar	1	3					1	3						
EBI/II de Cabo da Praia	2	2					2	2						
EBI/II de Fonte do Buzardo	6	10					6	10						
EBI/II Irmãos Goulart	9	6					9	6						
EBI/II de Aldeia Nova	10	5			2		8	5						
EBI/II de Base Aérea Nº 4	2	4					2	4						
EBI/II Padre Lino Vieira Fagundes	6	5					6	5						
EBI/II de Porto Martins	1	2					1	2						
EBI/II de Santa Lúcia	3	1	2				5	1						
EBI/II de Santa Rita	4	9	1	1			5	10						
EBI/II de São Bras	3	4			1		2	4						

**1º CICLO DO ENSINO BÁSICO
ENSINO REGULAR**

MATRÍCULAS E APROVEITAMENTO POR ANO DE ESCOLARIDADE E POR SEXO

Rede Pública

	Desagregação por Ilha, por Unidade Orgânica e por Escola															
	1º Ano											Desistências				
	Masc.ulas						Transfer.		Transf.ões		Excepções					
	1ª vez		2ª vez		3ª vez		M	F	M	F	M		F	M	F	M
M	F	M	F	M	F	M	F	M	F	M	F		M	F	M	F
	Região:															
	1284	1202	15	10	48	42	1251	1170								
ES1/II de Vila Nova	9	5					9	5								
EB1,2,3/II Francisco Omeias da Câmara	23	23			1	1	22	22								
ES1 dos Biscoitos	16	13			1	2	15	11								
ES1/II de Alares	7	5					7	5								
ES1/II de Ramalho	1	2				1	1	1								
EB1,2,3/II de Biscoitos	8	6			1	1	7	5								
Graciosa	21	19			1	1	20	18								
ES8 da Graciosa	21	19			1	1	20	18								
ES1/II de Santa Cruz	13	8			1	1	12	7								
ES1/II de Goadalope	3	5					3	5								
ES1/II de Luz	1	3					1	3								
ES1/II de Vila da Praia	4	3					4	3								
São Jorge	37	42			3	1	34	41								
ES8 da Calibeta	10	16			1	1	10	15								
ES1/II de Ribeira Seca	4	3			1	1	4	4								
ES1/II de Calibeta	6	11					6	11								
ES1 de Vila do Topo	3	7			1	2	2	7								
EB1,2,3/II de Vila do Topo	3	7			1	1	2	7								
ES8 de Velas	24	19			2	2	22	19								
ES1/II de Velas	14	12			2	1	12	12								
ES1/II de Beira	3	3					3	3								
ES1/II de Santo Amaro	3	2					3	2								
ES1 de Urzela	4	5					4	5								
Pico	71	48			5		66	48								
ES8 das Lajes do Pico	22	19			2		20	19								
ES1/II de Lajes do Pico	6	7					6	7								
ES1/II de Ribeira do Meio	2	3					2	3								
ES1/II de Silveira	1	1					1	1								
ES1/II Ponta da Ilha	9	3			1		8	3								
ES1/II de Ribeiras	4	1			1		3	1								

**1º CICLO DO ENSINO BÁSICO
ENSINO REGULAR**

MATRÍCULAS E APROVEITAMENTO POR ANO DE ESCOLARIDADE E POR SEXO

Rede Pública

	Desagregação por Ilha, por Unidade Orgânica e por Escola													
												1º Ano		
	Mascúlulas				Transfer.		Transições		Reapropriações		Desistências			
	1ª vez		2ª vez		M	F	M	F	M	F	Não Aproveit.	Faltas	M	F
	M	F	M	F	M	F	M	F	M	F	M	F	M	F
	Região: 1284 1202 15 10 48 42 1251 1170													
EB1/II de São João	1													
ES da Madalena	34	20			3		31		20					
EB1 de Candelária	3													
EB1/II de Bandeiras	5	2			1		4		2					
EB1/II de Criação Velha	5				1		4							
EB1 de São Mateus	2	4					2		4					
EB1,2,3 S. Cardeal Costa Nunes	19	14			1		18		14					
ES de São Roque do Pico	15	9					15		9					
EB1/II de Prazeres e Santo Amaro	4	1					4		1					
EB1,2,3/II de São Roque do Pico	11	8					11		8					
Fajal	51	47			3		48		46					
EB1 da Horta	51	47			3		48		46					
EB1,2, Antonio José de Ávila	21	16			3		18		15					
EB1/II de Capelo e Praia do Norte	3	1					3		1					
EB1/II de Castelo Branco	2	3					2		3					
EB1/II de Cedros	2	4					2		4					
EB1/II de Fezeira	4	1					4		1					
EB1/II de Flamengos	3	6					3		6					
EB1/II de Vista Alegre, Martin e Conceição	4	9					4		9					
EB1/II de Pauliteiro	4	5					4		5					
EB1/II de Pedro Miguel	3	2					3		2					
Flores	7	19			1		7		18					
ES das Flores	7	19			1		7		18					
EB1,2/II das Lajes das Flores	3	8					3		8					
EB1/II de Ponta Delgada	1						1							
EB1,2,3/II S. Da Misericórdia de Freixas	4	10					4		9					
Corvo	3	3					3		3					
ES Montinho da Silveira	3	3					3		3					
EB1,2,3 S. Montinho da Silveira	3	3					3		3					

**1º CICLO DO ENSINO BÁSICO
ENSINO REGULAR**

MATRICULAS E APROVEITAMENTO POR ANO DE ESCOLARIDADE E POR SEXO

Rede Pública

	Desagregação por Ilha, por Unidade Orgânica e por Escola													
	1º Ano										2º Ano			
	Matriculas					Transfer.		Transições			Reações		Desistências	
	1ª vez		2ª vez			M	F	M	F	M	F	M	F	M
	M	F	M	F	M	F	M	F	M	F	M	F	M	F
Região:	1419	1375	103	72	51	47	1178	1176	287	220	6	4		
Santa Maria	28	37	3	2	1	27	35	3	4					
ES de Santa Maria	4	2	3	2	1	6	3	1	1					
EB/JT de Almagreira	4	2												
EB/JT D. António de Sousa Braga	2	6												
EB/JT de São Pedro	10	19												
EB/JT de Vila do Porto	8	8												
EB/JT de Aeroporto														
São Miguel	837	829	62	50	29	28	667	705	187	143	6	3		
EBI de Água de Pau	9	13	9	8	2	1	14	16	2	4				
EB/JT de Água de Pau	9	13	9	8	2	1	14	16	2	4				
EBI de Lagoa	88	63	2	4	1	65	53	21	8	1				
EB/JT Dr. Francisco Machado Faria e Maia	10	8												
EB/JT Marquês Alcome Correia	13	6	1											
EB/JT Francisco Correia da Costa	26	19	1											
EB/JT Prof. Octávio Gomes Filipe	7	4												
EB/JT Tavares Casário	9	10												
EB/JT Dr. José Pereira Botelho	16	14												
EB/JT D. Manuel de Medeiros Guetério	7	2												
ES de Nordeste	34	26	3	1										
EB/JT Prof. Manuel Francisco Correia	6	3												
EB/JT de Algarvia	5	4	1	1										
EB/JT de Lomba da Fazenda	5	10	1											
EB/JT de Nordeste	15	8												
EB/JT Manuel Inácio de Melo	3	1	1											
EBI Canto da Maia	90	108	5	1	2	4	75	97	17	7	1	1		
EB/JT de Santa Clara	25	37												
EB/JT de Ramalho	5	9	1											
EB/JT de São José	27	30	2											
EB/JT Prof. Dr. Alexandre Leitores Formado	23	18	2	1										
EB/JT Cecília Meireles	10	14												

**1º CICLO DO ENSINO BÁSICO
ENSINO REGULAR**

MATRÍCULAS E APROVEITAMENTO POR ANO DE ESCOLARIDADE E POR SEXO

Rede Pública

	Desagregação por Iba, por Unidade Orgânica e por Escola												2º ANO																			
	Masc. 1ª vez						Masc. 2ª vez						Transfer.				Transições				Recepções				Desistência							
	1ª vez		2ª vez		3ª vez		1ª vez		2ª vez		3ª vez		M		F		M		F		M		F		M		F		M		F	
	M	F	M	F	M	F	M	F	M	F	M	F	M	F	M	F	M	F	M	F	M	F	M	F	M	F	M	F	M	F		
Região:	1419	1375	103	72	51	47	1173	1176	237	220	6	4																				
EBI Roberto Inês	38	99	5	4	4	6	70	80	17	17	2																					
EBI/J de São Pedro	20	30	2	2	2	4	14	24	4	4	2																					
EBI/J de Mairiz	20	16	1				17	15	4	1																						
EBI/J de Livramento	24	28			2		20	25	2	3																						
EBI/J de São Roque	24	25	2	2	2	2	19	16	7	9																						
EBI dos Azeiteiros	66	69	4	1	4	3	58	60	8	7																						
EBI/J Cardel Humberto Medeiros	26	29	1				24	24	3	3																						
EBI/J Esg. José Córdão	10	9	1		2	1	8	7	1	1																						
EBI/J de Milagres	8	9		1			7	9	1																							
EBI/J de Outeiro	9	6			2		6	6	1																							
EBI/J de Corvoada	5	7			1		4	5	1	1																						
EBI/J de Ruiva	8	9	2				9	9	1																							
EBI de Vila das Capelas	66	54	5	6	5	6	57	49	9	5																						
EBI/J João Francisco Cabral	6	3					6	3																								
EBI/J Manuel António de Vasconcelos	2						2																									
EBI/J de Vila das Capelas	19	14	1	1	2	2	18	12	1																							
EBI/J de Fátima de Lour	6	6	2	1	1	1	5	6	2																							
EBI/J Francisco José de Medeiros	2	5	2	2	1	1	1	6	1																							
EBI/J Padre António Nunes	2	2	1	1	1	1	1	1	1																							
EBI/J de Santa Bárbara	5	5					4	5	1																							
EBI/J de Santo António	10	10					8	9	2	1																						
EBI/J São Vicente Ferreira	6	7	1	1	1	1	6	5	1																							
EBI/J de Póvoas	8	2	1	1	1	1	6	2	3	1																						
EBI dos Gaiões	28	32	2	2	1	1	18	22	11	11																						
EBI/J de Candeária	5	7					4	7	1																							
EBI/J Comendador Asgelo José Dias	3						3																									
EBI/J Padre José Cebal Lando	1	5		1			1	3																								
EBI Dr. Carlos Remescourt Leça	10	6	1				4	4	7	1																						
EBI/J Padre José Gomes Pereira	12	11	1	1	1	1	9	5	3	7																						
EES da Povoação	28	32	5	5	5	5	29	35	2	2																						

**1º CICLO DO ENSINO BÁSICO
ENSINO REGULAR
MATRÍCULAS E APROVEITAMENTO POR ANO DE ESCOLARIDADE E POR SEXO**

Rede Pública

	Desagregação por Ilha, por Unidade Orgânica e por Escola															
	2º Ano															
			Mascotas				Transfer.		Transpões				Exemplos		Desistências	
	M	F	1ª vez	M	F	2ª vez	M	F	M	F	M	F	M	F	M	F
	Região: 1419 1375 103 72 51 47 1178 1176 337 220 6 4															
EB1/JI Prof. José Fernando Leite	4	1							3	1	1					
EB1/JI de Faial da Terra	2	2	1	1	1				3	3						
EB1/JI de Lomba do Loução	4	5	2						6	4			1			
EB1/JI Monsenhor João Maurício Amarel Ferreira	5	9		3					5	12						
EB1/JI de Lomba do Boão	1	6							1	6						
EB1/JI de Ribeira Quente	2	4			1				1	4			1			
EB1,2,3/JI de Furnas	10	5							10	5						
EBI da Maia	50	45	3	1	2	2	2	2	37	40	14	2				
EB1/JI de Fozais da Ajuda	10	11							6	10	4	1				
EB1/JI Prof. Amâncio da Câmara Leite	8	9		1					7	9	1	1				
EB1/JI Prof. Manuel Jacinto da Ponte	21	11	3					1	2	16	9	7				
EB1/JI Padre Dr. Laudelino da Câmara Moim	6	9							4	9	2					
EB1/JI de São Brás	5	3						1	4	3						
EBI de Rabo de Peixe	133	137	16	19	1	3	70	92	75	60	3	1				
EB1/JI António Medeiros Fralho	6	2							3	3	2					
EB1/JI Prof. António Augusto da Moa Fralho	28	20		1				1	19	15	9	4		1		
EB1/JI António Tavares Torres	19	28	5						11	16	12	1				
EB1/JI D. Paulo José Tavares	27	40		2					17	35	9	7	1			
EB1,2,3/JI da Vila de Rabo de Peixe	53	47	11	16	1	2	20	26	42	35	1					
EBI da Ribeira Grande	84	90	1		2	1	80	83	3	6						
EB1/JI de Ribeirinha	14	20	1					1	12	16	2	4				
EB1/JI de Conceição	11	24						1	11	22	1					
EB1/JI de Fozes	13	9							13	9						
EB1/JI de Mainz	20	7							20	7						
EB1/JI Madre Teresa de Assunção	20	20						1	19	20						
EB1/JI de Santa Bárbara	6	10							5	9	1	1				
ES de Vila Franca do Campo	49	47	2	2	1	1	39	40	11	9						
EB1/JI Francisco de Medeiros Garoupa	12	8							9	8	3					
EB1/JI Prof. António dos Santos Boelha	25	30	2	2	1		20	25	6	7						
EB1/JI Padre Manuel Ernesto Ferreira	12	9						10	7	2	2					

**1º CICLO DO ENSINO BÁSICO
ENSINO REGULAR**

MATRICULAS E APROVEITAMENTO POR ANO DE ESCOLARIDADE E POR SEXO

Rede Pública

	Desagregação por Ilha, por Unidade Orgânica e por Escola															
	1º Ano						2º Ano									
	Masc. (M)			Fem. (F)			Transf.			Transições			Resenças			
	1ª vez	2ª vez	3ª vez	1ª vez	2ª vez	3ª vez	M	F	M	F	M	F	M	F	M	F
Região:	1419	1375	103	72	51	47	1178	1176	287	220	6	4				
Terceira	300	279	23	14	12	12	270	259	41	41	1					
EB1 de Ponta Garça	24	16	2	1	1	1	20	13	5	3						
EB1.2.3/II de Ponta Garça	24	16	2	1	1	1	20	13	5	3						
Terceira	300	279	23	14	12	12	270	259	41	41	1					
EB1 de Angra do Heroísmo	100	75	8	2	2	2	93	58	15	17						
EB1/II de São João de Deus	6	10	1	1	1	1	4	6	3	4						
EB1/II de Ribeirinha	17	7					12	5	5	2						
EB1/II Infante D. Henrique	45	33	3				45	23	3	9						
EB1.2.3/II de Angra do Heroísmo	32	25	4	1			32	24	4	2						
ESB Tomás de Borja	60	67	5	4	2	4	52	59	11	8						
EB1/II de Pico da Urze	7	4		1			5	4	2	1						
EB1/II de Cinco Ribeiras	5	3					5	2	2	1						
EB1/II de Dons Ribeiras	4	2					2	2	2							
EB1/II de Porto Santo	5	4	1				6	4								
EB1/II de Santa Bárbara	3	8	1				3	5	1	2						
EB1/II de São Bartolomeu dos Regatos	2	4					2	4								
EB1/II de São Mateus da Calheta	13	10	2	2	1	1	9	9	5	2						
EB1/II de Caminho	4	2		1			3	3	1							
EB1/II Prof. Maximino F. Rocha	9	10			1	1	8	8	1							
EB1.2.3/II S.E.A. Tomás de Borja	8	20	1				9	18	1							
EB1 Francisco Ferreira Drummond	19	22	1	1			17	22	2	1						
EB1.2.3/II de Vila de São Sebastião	8	13					8	12	1							
EB1/II de Porto Inglês	11	9		1			9	10	2							
EB1 de Praia da Vitória	106	100	9	6	8	4	96	87	11	14						
EB1/II de Aguaiña	4	4					4	4								
EB1/II de Cabo da Praia	2		1				3									
EB1/II de Fonte do Bazarão	5	11					5	11								
EB1/II Lumbos Goulart	6	12					6	10		2						
EB1/II de Aldeia Nova	12	7			1	1	10	6	1							
EB1/II de Base Aérea Nº 4	4		1		1	1	3		1							
EB1/II Padre Lino Vieira Fagundes	6	4	1	1	1	1	3	4	3	1						

1º CICLO DO ENSINO BÁSICO
ENSINO REGULAR

MATRÍCULAS E APROVEITAMENTO POR ANO DE ESCOLARIDADE E POR SEXO

Rede Pública

	Desagregação por Ilha, por Unidade Orgânica e por Escola												
	2º Ano												
	Matriculadas				Transfer.		Transições		Retornos		Desistências		
	1ª vez		2ª vez		M	F	M	F	M	F	M	F	M
	Região: 1419 1373 103 72 51 47 1178 1176 287 220 6 4												
EB1/JI de Porto Martins	3	3					1		2	3			
EB1/JI de Casa da Ribeira	3	3					2		3			1	
EB1/JI de Santa Luíça	6	7	1	2	1	2	1	6	6	2		1	
EB1/JI de Santa Rita	6	7	2					3	7				
EB1/JI de São Brás	5	3						4	3	1			
EB1/JI de Vila Nova	9	6		1				3	5	1	2		
EB1.2.3/JI Francisco Onofre da Câmara	35	33	3	2	3	1	3	1	31	28	4	6	
EB1 dos Biscoitos	15	15	1	1	2	2	2	12	13	2	1		
EB1/JI de Alhares	4	7						4	7				
EB1/JI de Ramalho	3		1	1				2	1	2			
EB1.2.3/JI de Biscoitos	8	8			2	2	2	6	5	1			
Graciosa	30	19	3	2	1	1	1	30	18	2	2		
ES de Graciosa	30	19	3	2	1	1	1	30	18	2	2		
EB1/JI de Santa Cruz	18	9	2		1	1	1	19	8				
EB1/JI de Goadólope	7	7						6	6	1	1		
EB1/JI de Luz	4	2	1	2				4	3	1	1		
EB1/JI de Vila de Praia	1	1						1	1				
São Jorge	53	45			2		47	45	4				
ES de Calheta	13	14						12	14	1			
EB1/JI de Ribeira Seca	2	4						2	4				
EB1/JI de Calheta	11	10						10	10	1			
EB1 de Vila do Topo	9	8			1			8	8				
EB1.2.3/JI de Vila do Topo	9	8			1			8	8				
ES de Velas	31	23			1			27	23	3			
EB1/JI de Velas	17	17						17	17				
EB1/JI de Beira	4	3			1			1	1	3	2		
EB1/JI de Santo Amaro	6							5		1			
EB1 de Uroelha	4	3						4	3				
Pico	69	64	5	2	4	3	62	57	8	6			

**1º CICLO DO ENSINO BÁSICO
ENSINO REGULAR**

MATRÍCULAS E APROVEITAMENTO POR ANO DE ESCOLARIDADE E POR SEXO

Rede Pública

	Desagregação por Ilha, por Unidade Orgânica e por Escola														
	2º Ano														
	Municípios						Transfer.		Transições		Reserções		Desistências		
	1ª vez		2ª vez				M	F	M	F	M	F	M	F	M
Região:	1419	1375	103	72	51	47	1178	237	220	6	4				
ESB das Lajes do Pico	22	21	4	1	1	1	25	20	1						
EB1,II de Lajes do Pico	7	4	1		1	1	8	3							
EB1,II de Ribeira do Méio	2	1					2	1							
EB1,II de Silveira	4	3	2				6	3							
EB1,II Ponta da Ilha	2	3					2	5							
EB1,II de Ribeiras	4	6	1				5	6							
EB1,II de São João	3	2					2	2	1						
ESB da Madalena	30	29	1	2	4	1	24	27	3	3					
EB1 de Candalaria	3	1					2	1	1						
EB1,II de Sandeiras	3	1			2		1	1							
EB1,II de Crição Velha	3	2					3	1							
EB1 de São Mateus	4	4	1	2			1	6							
EB1,2,3,8 Cardenal Costa Noves	21	21			2	1	17	19	2	1					
ESB de São Roque do Pico	17	14			1	1	13	10	4	3					
EB1,II de Preaúta e Santo Amaro	5	4					5	2	2	1					
EB1,2,3,8,II de São Roque do Pico	12	10					8	8	4	2					
Faial	74	84	4	1	2	2	52	60	24	23					
EB1 de Horta	74	84	4	1	2	2	52	60	24	23					
EB1,1 Antonio José de Avila	26	38	3		1	1	20	28	8	9					
EB1,II de Capelo e Praia do Norte	3	2					3	1	1	1					
EB1,II de Castelo Branco	5	5					4	4	1	1					
EB1,II de Cedros	5	4					5	2	2	2					
EB1,II de Feteira	6	3					5	1	1	2					
EB1,II de Flamengos	10	5					9	4	1	1					
EB1,II de Vista Alegre, Martin e Conceição	4	15					1	2	11	2	3				
EB1,II de Pastelero	10	7		1			6	7	4	1					
EB1,II de Pedro Miguel	5	5	1		1		1	2	5	3					
Flores	24	17	3	1	1	1	19	16	8	1					
ESB das Flores	24	17	3	1	1	1	19	16	8	1					
EB1,2,II das Lajes das Flores	16	4	2	1			1	13	4	5					

**1º CICLO DO ENSINO BÁSICO
ENSINO REGULAR**

MATRICULAS E APROVEITAMENTO POR ANO DE ESCOLARIDADE E POR SEXO

Rede Pública

	Desagregação por Ilha, por Unidade Orgânica e por Escola											
												2º Ano
	Maturadas				Transfer.		Transições		Recepções		Desistências	
	M	F	M	F	M	F	M	F	M	F	M	F
Região:												
ES1/1 de Ponta Delgada	1419	1375	103	72	51	47	1178	1176	287	220	6	4
ES1,2,3/1,3 Pólo Mourisco de Freitas	3	3						3				
ES1,2,3/1,3 Pólo Mourisco de Freitas	8	10	1				6	9	3	1		
Corvo	4	1					4	1				
ES8 Mourisco da Silveira	4	1					4	1				
ES1,2,3 Mourisco da Silveira	4	1					4	1				

**1º CICLO DO ENSINO BÁSICO
ENSINO REGULAR**

MATRÍCULAS E APROVEITAMENTO POR ANO DE ESCOLARIDADE E POR SEXO

Rede Pública

	3º Ano															
	Desagregação por Ilha, por Unidade Orgânica e por Escola															
	Matrículas						Transfer.		Transições		Reaprop.		Desistências			
	1º vez		2º vez		M		F		M		F		M		F	
	M	F	M	F	M	F	M	F	M	F	M	F	M	F	M	F
Região:	1346	1250	60	47	40	29	1134	1180	126	85	6	3				
Santa Maria	29	32	3	3	1	1	29	29	2	2						
ESS de Santa Maria	29	32	3	3	1	1	29	29	2	2						
EB1/JI de Almagreira	3	2	3				3		1	2						
EB1/JI D. Antonio de Sousa Braga	3	2					3	2								
EB1/JI de São Pedro	6	1					5	1	1							
EB1/JI de Vila do Porto	12	16			1		11	16								
EB1/JI de Aeroporto	5	11				1	5	10								
São Miguel	802	768	45	52	27	17	728	725	87	55	5	3				
EEI de Água de Pau	29	17	2				25	16	5	1	1					
EB1,2,3/JI de Água de Pau	29	17	2				25	16	5	1	1					
EEI de Lagoa	68	75	7	4	5		62	74	8	4	1					
EB1/JI Dr. Francisco Machado Faria e Maia	10	9	3				12	9								
EB1/JI Marques Inocencio Correia	6	7			1		5	7								
EB1/JI Francisco Correia da Costa	22	25		2	2		19	26	1							1
EB1/JI Prof. Octavio Gomes Filipe	7	4	2				5	4	4							
EB1/JI Tavares Casario	11	7	1				12	7								
EB1/JI Dr. José Pereira Botelho	7	16	1	2			5	14	3	4						
EB1/JI D. Manuel de Medeiros Guerreiro	5	7			1		4	7								
ESS do Nordeste	25	50	2	2			26	31	1	1						
EB1/JI Prof. Manuel Francisco Correia	6	3					6	3								
EB1/JI de Algarvia	1	3	1				2	2	1							
EB1/JI de Lomba da Farenada	10	8		1			10	9								
EB1/JI de Nordeste	6	11	1	1			6	12	1							
EB1/JI Manuel Inacio de Melo	2	5					2	5								
EEI Casão da Maia	109	102	1		5	1	100	99	4	2	1					
EB1/JI de Santa Clara	45	33	1		1		43	32	1	1	1					
EB1/JI de Ramalho	7	7			1		6	7								
EB1/JI de São José	15	50					15	29								1
EB1/JI Prof. Dr. Alexandre Loukazes Furnado	26	20			1	1	22	19	3							
EB1/JI Cecília Meireles	16	12			2		14	12								

**1º CICLO DO ENSINO BÁSICO
ENSINO REGULAR**

MATRÍCULAS E APROVEITAMENTO POR ANO DE ESCOLARIDADE E POR SEXO

Rede Pública

	Desagregação por Ilha, por Unidade Orgânica e por Escola												3º Ano																									
	Matriculas						Transfer.						Transições						Reapropriações						Desistências													
	1ª vez			2ª vez			M			F			M			F			M			F			M			F			M			F				
	M	F		M	F		M	F		M	F		M	F		M	F		M	F		M	F		M	F		M	F		M	F		M	F		M	F
Região:	1346	1250	60	47	40	29	1234	1180	126	85	6	3																										
EB1 Roberto Ivens	95	80	2	3	5	3	76	72	16	8																												
EB1/JI de São Pedro	27	25	1		3		21	21	4	4																												
EB1/JI de Mariz	26	11		2	1		22	12	3	1																												
EB1/JI de Livramento	18	27			1	2	13	25	4																													
EB1/JI de São Roque	24	17	1	1			20	14	5	3																												
EB1 dos Azeites	59	64			1	3	56	58	2	3																												
EB1/JI Cardenal Humberto Medeiros	19	20			2	18	16	1	2																													
EB1/JI Esg. José Cordeiro	12	8			1	1	11	7																														
EB1/JI de Milagres	9	5					9	4		1																												
EB1/JI de Ouseiro	6	8					6	8																														
EB1/JI de Covoadá	5	6					4	6		1																												
EB1/JI de Kahira	8	17					8	17																														
EB1 de Vila das Capelas	75	54	1	1	1	1	70	50	5	3																												
EB1/JI João Francisco Cabral	4	4					4	4																														
EB1/JI Manuel António de Vasconcelos	4	2	1				4	2	1																													
EB1/JI de Vila das Capelas	18	14					18	13		1																												
EB1/JI de Fátima de Lour	7	2			1	1	5	1	1																													
EB1/JI Francisco José de Medeiros	4	7					3	6		1																												
EB1/JI Padre António Nunes	6	1					6	1																														
EB1/JI de Santa Bárbara	10	5					10	3																														
EB1/JI de Santo António	13	7					11	7		2																												
EB1/JI São Vicente Ferreira	4	12					4	11		1																												
EB1/JI de Poços	5	2					5	2																														
EB1 dos Gaiões	31	30	2	1	1	1	26	27	6	3																												
EB1/JI de Candelária	7	3					7	2																														
EB1/JI Comendador Augusto José Dias	4	5					4	5		3																												
EB1/JI Padre José Cabral Lúcio	4	9					3	7		1																												
EB1 Dr. Carlos Belencourt Leça	6	3					6	3																														
EB1/JI Padre José Gomes Pereira	10	10	2	1	1	1	9	10	2	1																												
EB1 de Povoação	37	25	1	1	1	1	33	24	4	2																												

**1º CICLO DO ENSINO BÁSICO
ENSINO REGULAR**

MATRICULAS E APROVEITAMENTO POR ANO DE ESCOLARIDADE E POR SEXO

Rede Pública

	Desagregação por Ilha, por Unidade Orgânica e por Escola																		
	3º Ano																		
	Matriculadas						Transfer.		Transições		Reações		Desistências						
	1ª vez		2ª vez				M	F	M	F	M	F	M	F	M	F	M	F	
	Região: 1546																		
	M	F	M	F	M	F	M	F	M	F	M	F	M	F	M	F	M	F	
EB1/II Prof. José Fernando Leite	8																		
EB1/II de Faial da Terra	3	3																	
EB1/II de Lomba do Loução	1	3	1	1															
EB1/II Monsenhor João Maurício Amaral Ferreira	10	5					1												
EB1/II de Lomba do Estôlo	1	2	2																
EB1/II de Ribeira Quente	4	2																	
EB1,2,3/II de Furnas	10	10																	
EBI de Miza	38	34	1	2	1	2	1	1	35	36	3								
EB1/II de Frazais da Ajuda	4	7																	
EB1/II Prof. Américo da Câmara Leite	12	4	1																
EB1/II Prof. Manuel Jacinto da Ponte	9	8																	
EB1/II Padre Dr. Loucínio da Câmara Mouriz	8	10																	
EB1/II de São Brás	5	5																	
EBI de Rabo de Peixe	81	99	14	14	4	6	4	6	60	83	29	22	2	2					
EB1/II António Medeiros Frazão	7	2																	
EB1/II Prof. António Augusto da Mota Frazão	10	18																	
EB1/II António Tavares Torres	17	21																	
EB1/II D. Paulo José Tavares	27	41	2	1	1	2	24	38	3	1	1								
EB1,2,3/II da Vila de Rabo de Peixe	20	17	12	13	1	2	9	11	22	17									
EBI de Ribeira Grande	89	94	7	4	2	1	90	92	3	5	1								
EB1/II de Ribeirinha	16	23																	
EB1/II de Conceição	15	15	1	3															
EB1/II de Fozes	23	14																	
EB1/II de Mairiz	15	18	3																
EB1/II Madre Teresa da Associação	16	11	3	1															
EB1/II de Santa Bárbara	4	13																	
EBI de Vila Franca do Campo	52	50	4	1	1	1	1	55	49	1	1								
EB1/II Francisco de Medeiros Garoupa	10	8	1	1															
EB1/II Prof. António dos Santos Estêvão	26	34																	
EB1/II Padre Manuel Ernesto Ferreira	16	8	3																

**1.º CICLO DO ENSINO BÁSICO
ENSINO REGULAR**

MATRÍCULAS E APROVEITAMENTO POR ANO DE ESCOLARIDADE E POR SEXO

Rede Pública

	Desagregação por Ilha, por Unidade Orgânica e por Escola														
	3.º Ano														
	Matriculadas						Transfer.		Transições		Recepções		Desistências		
	1.ª vez		2.ª vez				M	F	M	F	M	F	M	F	M
	Região: 1346														
EI de Ponta Garça	14	14	1	1	47	40	29	1180	126	85	6	3			
EI1,2,3/II de Ponta Garça	14	14	1	1	1	1	14	14							
Ferreira	256	259	7	11	6	7	240	247	17	16					
EI de Angra do Heroísmo	68	56	1	4	1	1	63	55	5	4					
EI1/II de São João de Deus	4	4	1	1	2		5	4	2						
EI1/II de Ribeirinha	9	10		1			7	10	2	1					
EI1/II Infante D. Henrique	39	31				1	36	29	2	1					
EI1,2,3/II de Angra do Heroísmo	16	11		1			15	12	1						
EI8 Tomás de Borja	69	63	5	5	2	2	68	63	4	3					
EI1/II de Pico da Urze	8	2					8	2							
EI1/II de Caisco Ribeiras	4			2			2	2	2						
EI1/II de Dore Ribeiras	4						4								
EI1/II de Ponto Santo	7	4					7	3		1					
EI1/II de Santa Bárbara	1	5					1	5							
EI1/II de São Bartolomeus dos Regatos	3	8				1	3	6	1						
EI1/II de São Marcos da Calheta	13	12	3	3	1	1	15	14	1						
EI1/II de Camilho	4	1	1				4	1	1						
EI1/II Prof. Maximiano F. Rocha	7	10	1			1	7	9							
EI1,2,3/II EA Tomás de Borja	18	21					17	21	1						
EI1 Francisco Ferreira Drummond	11	27					11	26	1						
EI1,2,3/II de Vila de São Sebastião	4	13					4	13							
EI1/II de Porto Inglês	7	14					7	13	1						
EI1 de Praia da Vitória	97	100	1	1	3	3	89	91	6	7					
EI1/II de Aguiar	1	10					1	10							
EI1/II de Cabo da Praia	4	2	1				2	2							
EI1/II de Foz do Bazarão	10	7					10	7							
EI1/II Lombo Goulart	8	10					7	9	1	1					
EI1/II de Aldeia Nova	7	10				1	6	9							
EI1/II de Base Aérea Nº 4	3	6					3	6							
EI1/II Padre Lino Vieira Fagundes	3	4					3	2							

**1º CICLO DO ENSINO BÁSICO
ENSINO REGULAR**

MATRICULAS E APROVEITAMENTO POR ANO DE ESCOLARIDADE E POR SEXO

Rede Pública

	Desagregação por Ilha, por Unidade Orgânica e por Escola													
	3º Ano											Desistência		
	Matriculas				Transfer.		Transições		Retenções					
	1ª vez		2ª vez		M	F	M	F	M	F	M		F	M
	Região:													
	M	F	M	F	M	F	M	F	M	F	M	F	M	F
	1346	1120	60	47	40	29	1134	1180	126	35	6	3		
EB1/II de Porto Martins	2	1					2	1						
EB1/II de Casa da Ribeira	2	3					2	3						
EB1/II de Santa Lúcia	4	4			1	1	4	3						
EB1/II de Santa Rita	4	3		1	1		3	9						
EB1/II de São Brás	3	4					3	3						
EB1/II de Vila Nova	15	4					10	4	5					
EB1,2,3/II Francisco Omeelas da Câmara	31	27			1		30	23	4					
EB1 dos Biscoitos	11	13		1	1		9	12	2	1				
EB1/II de Albares		6						6						
EB1/II de Ramalhão	1						1							
EB1,2,3/II de Biscoitos	10	7		1	1		3	6	2	1				
Graciosa	30	15	1	1	1	1	28	15	1					
ES de Graciosa	30	15			1	1	28	15	1					
EB1/II de Santa Cruz	13	6		1	1		12	7						
EB1/II de Guadalupe	3	2					3	2						
EB1/II de Luz	5	2					4	2	1					
EB1/II de Vila da Praia	9	5					9	4						
São Jorge	55	46	1	2	1	1	52	45	1					
ES de Calheta	20	15					20	15						
EB1/II de Ribeira Seca	4	3					4	3						
EB1/II de Calheta	16	7					16	7						
EB1 de Vila do Topo	3	7		1	2		7	7						
EB1,2,3/II de Vila do Topo	3	7		1	2		7	7						
ES de Velas	27	24					25	23	1					
EB1/II de Velas	16	13					16	17						
EB1/II de Esra	2	1					1	1					1	
EB1/II de Santo Amaro	5	4					5	4						
EB1 de Ureliã	4	1					3	1	1					
Pico	67	58	1	1	2	1	63	56	3	2				

**1º CICLO DO ENSINO BÁSICO
ENSINO REGULAR**

MATRÍCULAS E APROVEITAMENTO POR ANO DE ESCOLARIDADE E POR SEXO

Rede Pública

	Desagregação por Ilha, por Unidade Orgânica e por Escola													
	3º Ano													
	Municípios				Transfer.		Transições		Resenças		Desistências			
	1ª vez		2ª vez		M	F	M	F	M	F	M	F	M	F
	M	F	M	F	M	F	M	F	M	F	M	F	M	F
Região:	1346	1250	60	47	40	29	1234	1180	126	85	6	3		
EBS das Lajes do Pico	21	18			1		19	17	1	1				
EB1/II de Lajes do Pico	3	4					3	3		1				
EB1/II de Ribeira do Meio	6	1					6	1						
EB1/II de Silveira	2	2					2	2						
EB1/II Ponta da Ilha	5	9					4	9		1				
EB1/II de Ribeiras	2						2							
EB1/II de São João	3	2			1		2	2						
EBS da Madalena	33	32	1	1	1	1	32	31	2	1				
EB1 de Candéaria	2	4					2	4						
EB1/II de Basteiras	7	1					5	1	2					
EB1/II de Criação Velha	3	2					3	2						
EB1 de São Mateus	4	2					4	2						
EB1,2,3 S. Córdoba/ Coma Nones	17	23	1	1	1	1	18	22		1				
EBS de São Roque do Pico	13	8			1		12	8						
EB1,2,3 ST de São Roque do Pico	13	8			1		12	8						
Faial	79	57	3	2			73	52	9	7				
EB1 de Horta	79	57	3	2			73	52	9	7				
EB1,2 António José de Avila	33	21	1				30	17	4	4				
EB1/II de Capelo e Praia do Norte	6	3					5	2	1	1				
EB1/II de Caselo Branco	8	1					8	1						
EB1/II de Cedros	4	5					2	4	2	1				
EB1/II de Feteira	2	4					2	4						
EB1/II de Flamengos	11	4	1	1			11	5	1					
EB1/II de Vinta Alegre, Maria e Conceição	7	9					7	9						
EB1/II de Pastelheiro	3	5					3	5						
EB1/II de Pedro Miguel	5	5	1	1			5	5	1	1				
Flores	26	14			1	1	20	10	5	3				
EBS das Flores	26	14			1	1	20	10	5	3				
EB1,2/II das Lajes das Flores	8	5			1		6	4	1	1				
EB1/II de Ponta Delgada	4	2					4	2						

1º CICLO DO ENSINO BÁSICO
ENSINO REGULAR

MATRÍCULAS E APROVEITAMENTO POR ANO DE ESCOLARIDADE E POR SEXO

Rede Pública

Desagregação por Ilha, por Unidade Orgânica e por Escola														
3º Ano														
	Matriculados				Transfer.		Transições		Exempções		Desistências			
	1º vez		2º vez		M	F	M	F	M	F	M	F	M	F
	M	F	M	F	M	F	M	F	M	F	M	F	M	F
Região:	1346	1250	60	47	40	29	1234	1180	126	85	6	3		
EB1.3.1/S Pólo Municipal de Freitas	14	7					10	5	4	2				
Centro	2	1					1	1	1					
EB3 Moimão da Silveira	2	1					1	1	1					
EB1.3.3 Moimão da Silveira	2	1					1	1	1					

**1º CICLO DO ENSINO BÁSICO
ENSINO REGULAR**

MATRÍCULAS E APROVEITAMENTO POR ANO DE ESCOLARIDADE E POR SEXO

Rede Pública

	Desagregação por Ilha, por Unidade Orgânica e por Escola													
	4º Ano											Destacadas		
	Mascotas				Transfer.		Transições		Reenções					
	1ª vez		2ª vez		M	F	M	F	M	F	M		F	M
M	F	M	F	M	F	M	F	M	F	M	F		M	F
	Região: 1260 1299 88 85 35 40 1185 1243 128 100 2 1													
Santa Maria	32	40	4	2	2	2	36	40						
EBS de Santa Maria	32	40	4	2	2	2	36	40						
EB1/II de Almagreira	4	4	2	1			2	5						
EB1/II D. Antonio de Sousa Braga	2	4			1	1	2	3						
EB1/II de São Pedro	5	4	1	1			6	5						
EB1/II de Vila do Porto	18	22	1		1	1	19	21						
EB1/II de Aeroporto	7	6					7	6						
São Miguel	729	786	63	59	19	30	668	739	103	76	2			
EBI de Água de Paz	20	24	7	3			20	21	7	6				
EB1.2.3/II de Água de Paz	20	24	7	3			20	21	7	6				
EBI de Lagoa	50	56	2	6	1	1	46	55	5	6				
EB1/II Dr. Francisco Machado Faria e Maia	11	6			1		9	4	1	2				
EB1/II Marquesa Joaquina Correia	7	8					7	8						
EB1/II Francisco Carreira da Costa	12	22					12	19		3				
EB1/II Prof. Octavio Gomes Filipe	3						2	1						
EB1/II Tereza Catarino	5	9	1	2			5	11	1					
EB1/II Dr. José Pereira Botelho	7	6		4			5	9	2	1				
EB1/II D. Manuel de Medeiros Goereiro	5	5	1			1	6	4						
EBS do Nordeste	21	27	4	5	1	24	30	1	1					
EB1/II Prof. Manuel Francisco Correia	4	5		1		4	6							
EB1/II de Algarvia	3	4		1		3	5							
EB1/II de Lomba da Fazenda	6	7	1			7	7							
EB1/II de Nordeste	5	9	2	2	1	6	9	1	1					
EB1/II Manuel Inacio de Melo	3	2	1	1		4	3							
EBI Canto da Maia	133	98	7	8	7	10	124	92	8	4	1			
EB1/II de Santa Clara	44	34	1	2	1	2	43	35	1	1				
EB1/II de Ramalho	14	7					13	7	1					
EB1/II de São José	23	15	3	1	5	5	23	9						
EB1/II Prof. Dr. Alexandre Leites Fortado	20	20	3	3	1	2	22	21						
EB1/II Cecília Meireles	32	24		2	2	1	23	22	7	3				

**1º CICLO DO ENSINO BÁSICO
ENSINO REGULAR**

MATRÍCULAS E APROVEITAMENTO POR ANO DE ESCOLARIDADE E POR SEXO

Rede Pública

	Desagregação por Ilha, por Unidade Orgânica e por Escola														4º Ano																									
			Mascotas				Transfer.		Transpões				Resenças		Desistências																									
			1ª vez		2ª vez				M		F		M		F		M		F																					
	M	F	M	F	M	F	M	F	M	F	M	F	M	F	M	F	M	F	M	F																				
Região:																					1260	1299	88	85	33	40	1185	1243	128	100	2	1								
EB1 Roberto Ivens		97	116	7	5	1	2	84	102	19	17																													
EB1/I de São Pedro		25	37	3			2	22	28	6	7																													
EB1/I de Maria		25	34	1	2			21	32	5	4																													
EB1/I de Livramento		33	21	2	3	1		28	22	6	2																													
EB1/I de São Roque		14	24	1				13	20	2	4																													
EB1 dos Anfiteis		56	66	7	3	4	2	50	61	8	6	1																												
EB1/I Cardel Humberto Medeiros		27	20	6	2			30	21	2	1	1																												
EB1/I Eng. José Cordêiro		7	12	1			4	2	9	2	1																													
EB1/I de Milagres		5	7					4	5	1	2																													
EB1/I de Omeiro		5	13					4	12	1	1																													
EB1/I de Concordia		4	8		1			4	8	1																														
EB1/I de Rêtra		8	6					6	6	2																														
EB1 de Vila das Capelas		52	65	3	5	3	2	51	63	1	5																													
EB1/I João Francisco Cabral		3	12				1	3	11																															
EB1/I Manuel Antonio de Vasconcelos		3	4					3	4																															
EB1/I de Vila das Capelas		11	11	1	1			12	12																															
EB1/I de Fozais da Luz		1	5	1	3	1		1	4		3																													
EB1/I Francisco José de Medeiros		5	1	1				6	1																															
EB1/I Padre Antonio Nunes		3	3					3	3																															
EB1/I de Santa Bárbara		4	6					4	4		2																													
EB1/I de Santo Antonio		8	8				2	6	8																															
EB1/I São Vicente Ferreira		10	12	1	1			10	13	1																														
EB1/I de Popos		4	3				1	3	3																															
EB1 dos Gaietes		31	34	5		2	1	33	32	1	1																													
EB1/I de Candelária		5	6	1			1	6	5																															
EB1/I Comendador Augusto José Dias		6	6					6	6																															
EB1/I Padre José Cabral Lúcio		5	2					5	1		1																													
EB1 Dr. Carlos Emmanuel Leça		9	9	2		1		9	9	1																														
EB1/I Padre José Gomes Pereira		6	11	2		1		7	11																															
EB1 de Povoação		32	24	4	3			31	24	5	3																													

**1º CICLO DO ENSINO BÁSICO
ENSINO REGULAR**

MATRICULAS E APROVEITAMENTO POR ANO DE ESCOLARIDADE E POR SEXO

Rede Pública

	Desagregação por Ilha, por Unidade Orgânica e por Escola													
	4º Ano													
	Matriculas		Transfer.		Transições		Resenções		Desistências					
	1ª vez	2ª vez	M	F	M	F	M	F	M	F	M	F	M	F
	Região: 1260 1299 33 35 33 40 1135 1243 123 100 2 1													
EB1/II Prof. José Furtado Leais	1	4						1	3					
EB1/II de Fozal da Terra	3							3						
EB1/II de Lomba do Loução	4	5	1					3	5	2				
EB1/II Monsenhor João Mascarenço Amaral Ferreira	10	2						10	2					
EB1/II de Lomba do Boão	2	3	2	2				2	5	2				
EB1/II de Ribeira Quente	4	2	1					5	2					
EB1,2,3/II de Furnas	8	8	1					7	1	2				
EB1 de Mias	32	35	3	5	1	2	27	35	7	3				
EB1/II de Frazais da Ajuda	7	5	1	1				5	5	3	1			
EB1/II Prof. Amâncio de Câmara Leite	6	8	1					6	9					
EB1/II Prof. Manuel Jacinto da Ponte	10	12	2	3	1	2	8	11	3	2				
EB1/II Padre Dr. Laudelino de Câmara Moim	7	4						6	4	1				
EB1/II de São Brás	2	6						2	6					
EB1 de Rabo de Peixe	79	85	2	4	4	4	62	70	19	15				
EB1/II Antonio Medeiros Frazão	2	7						1	7	1				
EB1/II Prof. António Augusto da Moita Frazão	15	15						3	15	11				
EB1/II Antonio Tavares Torres	6	12	1					2	10	5	2			
EB1/II D. Paulo José Tavares	37	39	1	2				1	34	27	4	5		
EB1,2,3/II de Vila de Rabo de Peixe	19	22						10	15	9	9			
EB1 de Ribeira Grande	69	82	5	5	3	5	59	77	15	7				
EB1/II de Ribeira	13	14	1	2				9	15	5	1			
EB1/II de Ribeira	14	11						1	13	9	1	1		
EB1/II de Conceição	14	21							14	21				
EB1/II de Fozos	9	14	4	2				5	13	8	3			
EB1/II de Mante	11	16						2	10	13	1	2		
EB1/II Madre Teresa de Anunciada	8	6						8	6					
EB1/II de Santa Barbara	3	6												
EB1 de Vila Franca do Campo	35	37	5	7	1	1	39	62	1	1				
EB1/II Francisco de Medeiros Garouza	5	10	1	1				5	11	1				
EB1/II Prof. António dos Santos Botelho	14	24	4	6				18	29	1				
EB1/II Padre Manuel Ernesto Ferreira	16	23			1	16	22							

**1º CICLO DO ENSINO BÁSICO
ENSINO REGULAR**

MATRICULAS E APROVEITAMENTO POR ANO DE ESCOLARIDADE E POR SEXO

	Desagregação por Ilha, por Unidade Orgânica e por Escola												4º Ano						Rede Pública												
	Região	Matriculas						Transfer.						Transições						Repetições						Desistências					
		1ª vez		2ª vez		3ª vez		M		F		M		F		M		F		M		F		M		F		M		F	
		M	F	M	F	M	F	M	F	M	F	M	F	M	F	M	F	M	F	M	F	M	F	M	F	M	F	M	F		
EBI de Ponta Garça	22	17	2	2	85	85	33	40	1185	1243	123	100	2	1																	
EBI 1.2.3.II de Ponta Garça	22	17	2	2			1	18	15	6	1																				
Tercelira	265	258	16	21	8	4	260	256	14	18	1																				
EBI de Angra do Heroísmo	75	63	4	5			77	62	2	5	1																				
EBI.II de São João de Deus	10	5	1	1			11	6																							
EBI.II de Ribeira	6	10	1	1			6	11	1																						
EBI.II Infante D. Henrique	38	26	1				39	23	2	1																					
EBI 1.2.3.II de Angra do Heroísmo	21	22	1	3			21	22	1	3																					
EBS Tomás de Borja	67	66	11	13	1	1	74	71	3	7																					
EBI.II de Pico da Urna	5	6					5	6																							
EBI.II de Casco Ribeiras	4						3		1																						
EBI.II de Dora Ribeiras	3		1	1			4	1																							
EBI.II de Ponta Santo	8	5					8	4	1																						
EBI.II de Santa Bárbara	5	3	2	1			7	4																							
EBI.II de São Bartolomeu dos Regatos	8	10	1	1			7	10	1																						
EBI.II de São Mateus da Calheta	8	8	4	8	1	1	10	13	2	2																					
EBI.II de Caramulo	1	2	1	1			1	1	3																						
EBI.II Prof. Maximiano F. Rocha	11	9	4	1			15	10																							
EBI 1.2.3.II EA Tomás de Borja	14	23					14	23																							
EBI Francisco Ferreira Drummond	25	17	1	1			26	18																							
EBI 1.2.3.II de Vila de São Sebastião	13	12					13	12																							
EBI.II de Ponta Jodós	12	5	1	1			13	6																							
EBI de Praia da Vitória	88	92			6	3	76	85	6	4																					
EBI.II de Aguilha	3	5					3	5																							
EBI.II de Cabo da Praia	1	4					1	4																							
EBI.II de Fonte do Barrodo	9	9					7	9																							
EBI.II Irmãos Goulart	5	9					5	8	1																						
EBI.II de Aldeia Nova	12	9					11	9																							
EBI.II de Base Aérea Nº 4	5	9					5	8	1																						
EBI.II Pedro Lino Vieira Fagundes	2	8					2	8																							

**1º CICLO DO ENSINO BÁSICO
ENSINO REGULAR**

MATRÍCULAS E APROVEITAMENTO POR ANO DE ESCOLARIDADE E POR SEXO

Rede Pública

	Desagregação por Ilha, por Unidade Orgânica e por Escola													
	4º Ano											Desistências		
	Matrículas				Transfer.		Transições		Repetições					
	1ª vez		2ª vez		M	F	M	F	M	F	M		F	M
M	F	M	F	M	F	M	F	M	F	M	F		M	F
	Região:													
	1160	1299	88	85	33	40	1185	1245	123	100	2	1		
EB1/II de Porto Maçãs	2	1					1	1	1					
EB1/II de Casa da Ribeira	2	2			1	1	2	1						
EB1/II de Santa Lucía	2	4					2	4						
EB1/II de Santa Rita	6	4					4	2	2	2	2			
EB1/II de São Eras	1	1					1	1						
EB1/II de Vila Nova	8	3					6	2	2	2				
EB1,3/II Francisco Omeças da Câmara	30	24			3	1	26	23	1					
EI dos Escobos	11	20		2	1	1	7	20	3	2				
EB1/II de Alares	2	10					1	8	1	1	2			
EB1/II de Ramalho	4	2					3	2	1					
EB1,3/II de Escobos	5	8		2	1	1	3	10	1					
Graciosa	19	21			2	2	17	19						
EBS de Graciosa	19	21			2	2	17	19						
EB1/II de Santa Cruz	7	12					7	12						
EB1/II de Grandalope	3	1					3	1						
EB1/II de Luz	2	2					2	2	2	2				
EB1/II de Vila da Praia	7	6					2	2	5	4				
São Jorge	55	38	1	1	1	1	55	39						
EBS da Calheta	12	9		1			12	10						
EB1/II de Calheta	12	9		1			12	10						
EI de Vila do Topo	10	2		1		1	10	2						
EB1,3/II de Vila do Topo	10	2		1		1	10	2						
EBS de Velas	33	27					33	27						
EB1/II de Velas	20	13					20	13						
EB1/II de Beira	5	5					5	5						
EB1/II de Santo Amaro	3	2					3	2						
EI de Urzêda	5	7					5	7						
Pico	76	67	3	2	3	2	72	66	4	3				
EBS das Lajes do Pico	24	27		1			24	27						

**1º CICLO DO ENSINO BÁSICO
ENSINO REGULAR**

MATRÍCULAS E APROVEITAMENTO POR ANO DE ESCOLARIDADE E POR SEXO

	Desagregação por Ilha, por Unidade Orgânica e por Escola														4º Ano													
	Rede Pública																											
															Transfer.		Transições		Recepções		Desistências							
	1ª vez		2ª vez		M		F		M		F		M		F		M		F									
	Região:														1260	1299	88	85	33	40	1185	1243	128	100	2	1		
ES1/II de Lajes do Pico	8	8																										
ES1/II de Ribeira do Meio	4	2	1																									
ES1/II de Silveira	2	3																										
ES1/II Ponta da Ilha	4	10																										
ES1/II de Ribeiras	5	3																										
ES1/II de São João	1	1																										
ES8 da Madalena	32	25	2	2	1							30	24	3	3													
ES1/II de Bandieiras	5	2										5	2															
ES1/II de Cotação Velha	3	4										2	4	1														
ES1 de São Marcos	5	7	1									3	7	1														
ES1,2,3,8 Cardenal Costa Nunes	21	12	1	2	1							20	11	1	3													
ES8 de São Roque do Pico	20	15										18	15															
ES1,2,3,8/II de São Roque do Pico	20	15										18	15															
Faial	63	71										63	69															
ES1 de Hora	63	71										63	69															
ES1,2 António José de Avila	20	28										20	28															
ES1/II de Capelo e Praia do Norte	4	4										4	4															
ES1/II de Castelo Branco	2	4										2	4															
ES1/II de Cedros	5	3										5	3															
ES1/II de Feira	8	4										8	3															
ES1/II de Farnegos	9	3										9	3															
ES1/II de Vila Alegre, Moura e Conceição	7	13										7	12															
ES1/II de Panefêiro	10	5										10	5															
ES1/II de Pedro Miguel	2	7										2	7															
Flores	19	17	1									13	14	7	3													
ES8 das Flores	19	17	1									13	14	7	3													
ES1,2,3/II das Lajes das Flores	5	5										2	3	3	2													
ES1/II de Ponta Delgada	1											1																
ES1,2,3,8 Fds Município de Freixas	13	12	1									10	11	4	1													

1º CICLO DO ENSINO BÁSICO
ENSINO REGULAR

MATRÍCULAS E APROVEITAMENTO POR ANO DE ESCOLARIDADE E POR SEXO

Rede Pública

Desagregação por Ilha, por Unidade Orgânica e por Escola																		
											4º Ano							
	Masc. 1ª vez				Masc. 2ª vez				Transfer.		Transições		Recepções		Desistências			
	1ª vez		2ª vez		1ª vez		2ª vez		M	F	M	F	Não Aprovech.		Faltas		Desistências	
	M	F	M	F	M	F	M	F	M	F	M	F	M	F	M	F	M	F
Região:	1260	1299	88	85	85	85	33	40	1185	1243	128	100	2	1				
Centro	1	1							1	1								
EES Montalvão da Silveira	1	1							1	1								
EB1,2,3 Montalvão da Silveira	1	1							1	1								

**1º CICLO DO ENSINO BÁSICO
ENSINO REGULAR**

MATRÍCULAS E APROVEITAMENTO POR SEXO

Rede Privada

Desagregação por Ilha, por Concelho, por Escola e por Ano de Escolaridade

	Matrículas		NEEs		Transfêrências		Progressões		Retenções	
									n.º Aproveit	
	M	F	M	F	M	F	M	F	M	F
Região:										
	450	453	11	11	11	10	445	440	4	3
São Miguel	358	350	8	6	10	8	345	340	3	2
Ponta Delgada	338	350	8	6	10	8	345	340	3	2
Extremato "A Passarada"	30	39	3	1			30	39		
1º Ano	4	6					4	6		
2º Ano	6	9					6	9		
3º Ano	11	10	1				11	10		
4º Ano	9	14	2	1			9	14		
Cooperativa de Ensino "A Colmeia"	85	95	1		2		84	92	1	1
1º Ano	19	27				1	19	26		
2º Ano	21	28					20	27	1	1
3º Ano	23	23	1		1		23	22		
4º Ano	22	17					22	17		
Colégio de São Francisco Xavier	125	105	2	1	3		120	105	2	
1º Ano	22	19		1			22	19		
2º Ano	32	25	1		1		30	25	1	
3º Ano	36	30					36	30		
4º Ano	35	31	1		2		32	31	1	
Colégio Gente de Palmo e Meio	21	16					21	16		
1º Ano	4	2					4	2		
2º Ano	9	10			10		9	10		
4º Ano	8	4					8	4		
Jardim Escola João de Deus	33	43	1		7	6	26	36	1	
1º Ano	12	10			2	1	10	9		
2º Ano	9	15	1		3	2	6	12	1	
3º Ano	8	12			1	2	7	10		
4º Ano	4	6			1	1	3	5		

**1º CICLO DO ENSINO BÁSICO
ENSINO REGULAR**

MATRÍCULAS E APROVEITAMENTO POR SEXO

Desagregação por Ilha, por Concelho, por Escola e por Ano de Escolaridade													
													Rede Privada
	Matrículas		NEEs		Transferências		Progressões		n.º Aprovat		Retenções		Faltas
	M	F	M	F	M	F	M	F	M	F	M	F	
Colégio do Castanheiro													
	Região: 460 453 11 11 11 10 445 440 4 3												
	64 52 3 2 64 52												
1º Ano	25	14					25	14					
2º Ano	6	8	1				6	8					
3º Ano	17	19					17	19					
4º Ano	16	11	2	2			16	11					
Terceira	76	83	3	4	1	1	75	81	1				1
Angra do Heroísmo	76	83	3	4	1	1	75	81	1				1
Colégio de Santa Clara	76	83	3	4	1	1	75	81	1				1
1º Ano	20	26			1		19	26					
2º Ano	21	22	2	1		1	21	21					
3º Ano	20	18		2			20	17					1
4º Ano	15	17	1	1			15	17					
Faial	26	20	1	1	1	1	25	19	1				1
Horta	26	20	1	1	1	1	25	19	1				1
Casa de Infância de Santo António	26	20		1		1	25	19	1				
1º Ano	9	7					9	7					
2º Ano	9	10		1		1	8	9	1				
3º Ano	8	3					8	3					

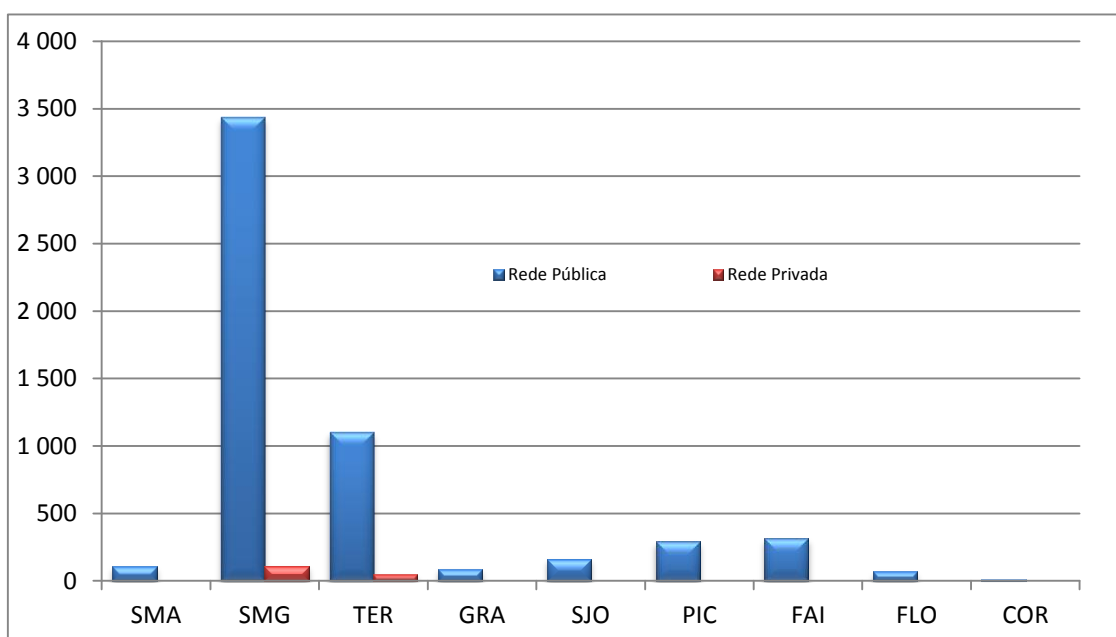
2.º CICLO DO ENSINO BÁSICO – ENSINO REGULAR

O ensino regular deste nível de escolaridade na rede privada é ministrado apenas, em três instituições particulares.

Na rede pública, esta modalidade de ensino é ministrada pelas Escolas Básicas Integradas, com ou sem o ensino secundário.

As vias e modalidades alternativas, no seu conjunto, representam um peso percentual de 9,1% neste nível de escolaridade.

Alunos matriculados no 2.º Ciclo do ensino básico, segundo a rede
(Ensino Regular)



2º CICLO DO ENSINO BÁSICO
ENSINO REGULAR

MATRÍCULAS E APROVEITAMENTO POR ANO DE ESCOLARIDADE E POR SEXO

Rede Pública

Desagregação por Ilha, por Unidade Orgânica e por Escola												
	5º Ano											
	Matrículas		Transferências		Transições		Retenções				Desist.	
	M	F	M	F	M	F	M	F	M	F	M	F
Região:	1482	1313	28	25	1253	1221	184	61	14	6	3	
Santa Maria	27	26			26	26	1					
EBS de Santa Maria	27	26			26	26	1					
EB2,3/S Bento Rodrigues	27	26			26	26	1					
São Miguel	932	811	15	18	766	745	137	42	11	6	3	
EBI de Água de Pau	18	19		2	17	16	1				1	
EB1,2,3/II de Água de Pau	18	19		2	17	16	1				1	
EBI da Lagoa	70	67	1	2	61	62	7	3	1			
EB2 Padre João José do Amaral	70	67	1	2	61	62	7	3	1			
EBS do Nordeste	23	19	1	1	20	18	2					
EB2,3/S de Nordeste	23	19	1	1	20	18	2					
EBI Canto da Maia	103	95	1	2	73	84	27	6	2	3		
EB2 Canto da Maia	103	95	1	2	73	84	27	6	2	3		
EBI Roberto Ivens	170	178	2	2	151	166	17	10				
EB2 Roberto Ivens	170	178	2	2	151	166	17	10				
EBI dos Arrifes	58	65	1	3	52	62	5					
EB2,3 de Arrifes	58	65	1	3	52	62	5					
EBI de Vila das Capelas	83	56			69	54	14	2				
EB2,3 de Vila das Capelas	83	56			69	54	14	2				
EBI dos Ginetes	39	34	4	3	24	29	11	2				
EB2,3 de Ginetes	39	34	4	3	24	29	11	2				
EBS da Povoação	52	43			44	38	8	5				
EB1,2,3/II de Furnas	11	16			11	15		1				
EB2,3/S Maria Isabel do C. Medeiros	41	27			33	23	8	4				
EBI da Maia	45	35			42	33	3	2				
EB2,3 de Maia	45	35			42	33	3	2				
EBI de Rabo de Peixe	84	56			61	50	12	4	8	2	3	
EB1,2,3/II de Vila de Rabo de Peixe	84	56			61	50	12	4	8	2	3	
EBI da Ribeira Grande	100	84			81	77	19	7				
EB2 Gaspar Frutuoso	100	84			81	77	19	7				
EBS de Vila Franca do Campo	56	39	2	3	45	35	9	1				
EB2,3/S de Vila Franca do Campo	56	39	2	3	45	35	9	1				
EBI de Ponta Garça	31	21	3		26	21	2					
EB1,2,3/II de Ponta Garça	31	21	3		26	21	2					
Terceira	286	265	5	4	241	244	38	17	2			
EBI de Angra do Heroísmo	111	120	3	3	84	100	24	17				
EB1,2,3/II de Angra do Heroísmo	111	120	3	3	84	100	24	17				
EBS Tomás de Borba	53	48	1	1	38	47	13		1			
EB1,2,3/II/S/EA Tomás de Borba	53	48	1	1	38	47	13		1			
EBI Francisco Ferreira Drummond	21	20			20	20			1			

2º CICLO DO ENSINO BÁSICO
ENSINO REGULAR

MATRÍCULAS E APROVEITAMENTO POR ANO DE ESCOLARIDADE E POR SEXO

Rede Pública

Desagregação por Ilha, por Unidade Orgânica e por Escola												
	5º Ano											
	Matrículas		Transferências		Transições		Retenções				Desist.	
	M	F	M	F	M	F	M	F	M	F	M	F
Região:	1482	1313	28	25	1253	1221	184	61	14	6	3	
EB1,2,3/II de Vila de São Sebastião	21	20			20	20			1			
EBI da Praia da Vitória	91	65			90	65	1					
EB1,2,3/II Francisco Ornelas da Câmara	91	65			90	65	1					
EBI dos Biscoitos	10	12	1		9	12						
EB1,2,3/II de Biscoitos	10	12	1		9	12						
Graciosa	26	16	2		24	16						
EBS da Graciosa	26	16	2		24	16						
EB2,3/S de Santa Cruz da Graciosa	26	16	2		24	16						
São Jorge	46	34		2	40	32	6					
EBS da Calheta	17	8		1	13	7	4					
EB2,3/S Pde Manuel A. Cunha	17	8		1	13	7	4					
EBI de Vila do Topo	9	5			7	5	2					
EB1,2,3/II de Vila do Topo	9	5			7	5	2					
EBS de Velas	20	21		1	20	20						
EB2,3/S de Velas	20	21		1	20	20						
Pico	73	61	6	1	64	59	2	1	1			
EBS das Lajes do Pico	21	20	1	1	18	18	2	1				
EB1,2,3/II/S de Lajes do Pico	21	20	1	1	18	18	2	1				
EBS da Madalena	39	25	5		33	25			1			
EB1,2,3/S Cardeal Costa Nunes	39	25	5		33	25			1			
EBS de São Roque do Pico	13	16			13	16						
EB1,2,3/S/II de São Roque do Pico	13	16			13	16						
Paijal	78	80			78	79		1				
EBI da Horta	78	80			78	79		1				
EB1,2 António José de Ávila	78	80			78	79		1				
Flores	13	17			13	17						
EBS das Flores	13	17			13	17						
EB1,2/II das Lajes das Flores	4	5			4	5						
EB1,2,3/II/S Pde Maurício de Freitas	9	12			9	12						
Corvo	1	3			1	3						
EBS Mouzinho da Silveira	1	3			1	3						
EB1,2,3/S Mouzinho da Silveira	1	3			1	3						

2º CICLO DO ENSINO BÁSICO
ENSINO REGULAR

MATRÍCULAS E APROVEITAMENTO POR ANO DE ESCOLARIDADE E POR SEXO

Rede Pública

Desagregação por Ilha, por Unidade Orgânica e por Escola												
	6º Ano											
	Matrículas		Transferências		Transições		Retenções				Desist.	
	M	F	M	F	M	F	n/Aproveit		Faltas		M	F
	M	F	M	F	M	F	M	F	M	F	M	F
Região:	1476	1416	32	25	1276	1274	156	100	9	15	3	2
Santa Maria	26	28	1		22	28	3					
EBS de Santa Maria	26	28	1		22	28	3					
EB2,3/S Bento Rodrigues	26	28	1		22	28	3					
São Miguel	857	894	18	10	724	800	108	73	6	9	1	2
EBI de Água de Pau	19	39			17	36	2	3				
EB1,2,3/II de Água de Pau	19	39			17	36	2	3				
EBI da Lagoa	82	79	3		59	67	19	11	1	1		
EB2 Padre João José do Amaral	82	79	3		59	67	19	11	1	1		
EBS do Nordeste	20	25		1	19	24	1					
EB2,3/S de Nordeste	20	25		1	19	24	1					
EBI Canto da Maia	132	140	1	1	115	125	16	14				
EB2 Canto da Maia	132	140	1	1	115	125	16	14				
EBI Roberto Ivens	166	143	9	5	150	135	7	3				
EB2 Roberto Ivens	166	143	9	5	150	135	7	3				
EBI dos Arrifes	58	57	1	1	55	53	2	3				
EB2,3 de Arrifes	58	57	1	1	55	53	2	3				
EBI de Vila das Capelas	69	60	1		49	48	19	12				
EB2,3 de Vila das Capelas	69	60	1		49	48	19	12				
EBI dos Ginetes	26	35		1	20	34	6					
EB2,3 de Ginetes	26	35		1	20	34	6					
EBS da Povoação	36	28			32	24	4	4				
EB1,2,3/II de Furnas	19	8			18	8	1					
EB2,3/S Maria Isabel do C. Medeiros	17	20			14	16	3	4				
EBI da Maia	44	49			40	43	4	6				
EB2,3 de Maia	44	49			40	43	4	6				
EBI de Rabo de Peixe	68	88	1		48	66	13	14	5	6	1	2
EB1,2,3/II de Vila de Rabo de Peixe	68	88	1		48	66	13	14	5	6	1	2
EBI da Ribeira Grande	77	96	1		74	93	2	1		2		
EB2 Gaspar Frutuoso	77	96	1		74	93	2	1		2		
EBS de Vila Franca do Campo	43	43		1	30	40	13	2				
EB2,3/S de Vila Franca do Campo	43	43		1	30	40	13	2				
EBI de Ponta Garça	17	12	1		16	12						
EB1,2,3/II de Ponta Garça	17	12	1		16	12						
Terceira	313	264	7	10	260	224	42	24	3	6	1	
EBI de Angra do Heroísmo	114	83	1	2	90	61	20	15	2	5	1	
EB1,2,3/II de Angra do Heroísmo	114	83	1	2	90	61	20	15	2	5	1	
EBS Tomás de Borba	69	50	1	4	59	44	8	2	1			
EB1,2,3/II/S/EA Tomás de Borba	69	50	1	4	59	44	8	2	1			
EBI Francisco Ferreira Drummond	20	25			20	24				1		

2º CICLO DO ENSINO BÁSICO
ENSINO REGULAR

MATRÍCULAS E APROVEITAMENTO POR ANO DE ESCOLARIDADE E POR SEXO

Rede Pública

Desagregação por Ilha, por Unidade Orgânica e por Escola												
	6º Ano											
	Matrículas		Transferências		Transições		Retenções				Desist.	
	M	F	M	F	M	F	M	F	M	F	M	F
Região:	1476	1416	32	25	1276	1274	156	100	9	15	3	2
EB1,2,3/II de Vila de São Sebastião	20	25			20	24				1		
EBI da Praia da Vitória	93	89	4	3	75	81	14	5				
EB1,2,3/II Francisco Ornelas da Câmara	93	89	4	3	75	81	14	5				
EBI dos Biscoitos	17	17	1	1	16	14		2				
EB1,2,3/II de Biscoitos	17	17	1	1	16	14		2				
Graciosa	20	27			20	27						
EBS da Graciosa	20	27			20	27						
EB2,3/S de Santa Cruz da Graciosa	20	27			20	27						
São Jorge	45	42	1	1	44	40		1				
EBS da Calheta	11	12			11	12						
EB2,3/S Pde Manuel A. Cunha	11	12			11	12						
EBI de Vila do Topo	8	7			8	6		1				
EB1,2,3/II de Vila do Topo	8	7			8	6		1				
EBS de Velas	26	23	1	1	25	22						
EB2,3/S de Velas	26	23	1	1	25	22						
Pico	108	64	5	3	100	59	2	2			1	
EBS das Lajes do Pico	34	17			34	17						
EB1,2,3/II/S de Lajes do Pico	34	17			34	17						
EBS da Madalena	44	30	4	2	37	27	2	1			1	
EB1,2,3/S Cardeal Costa Nunes	44	30	4	2	37	27	2	1			1	
EBS de São Roque do Pico	30	17	1	1	29	15		1				
EB1,2,3/S/II de São Roque do Pico	30	17	1	1	29	15		1				
Paijal	84	73			84	73						
EBI da Horta	84	73			84	73						
EB1,2 António José de Ávila	84	73			84	73						
Flores	19	22		1	19	21						
EBS das Flores	19	22		1	19	21						
EB1,2/II das Lajes das Flores	11	5		1	11	4						
EB1,2,3/II/S Pde Maurício de Freitas	8	17			8	17						
Corvo	4	2			3	2	1					
EBS Mouzinho da Silveira	4	2			3	2	1					
EB1,2,3/S Mouzinho da Silveira	4	2			3	2	1					

2º CICLO DO ENSINO BÁSICO
ENSINO REGULAR

MATRÍCULAS E APROVEITAMENTO POR SEXO

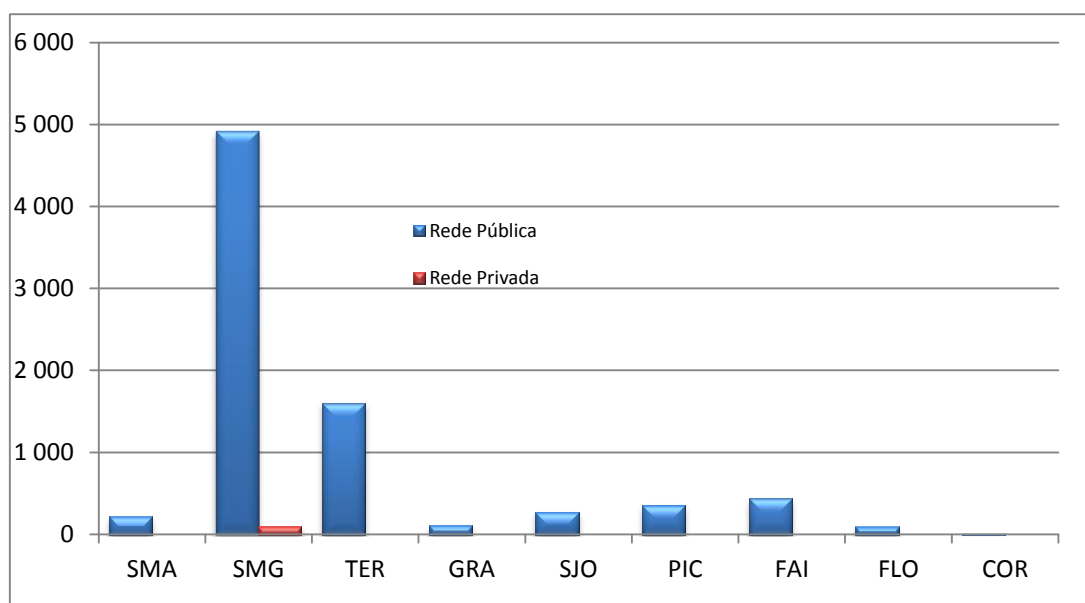
Rede Privada										
Desagregação por Ilha, por Concelho, por Escola e por Ano de Escolaridade										
	Matriculas		NEEs		Transfer.		Progressões		Retenções	
	M	F	M	F	M	F	M	F	n/Aproveit	
									M	F
Região:	92	69	6	2	1		91	69		
São Miguel	64	47	6	1			64	47		
Ponta Delgada	64	47	5	1			64	47		
Colégio de São Francisco Xavier	6	12					6	12		
	5º Ano	6	12				6	12		
Colégio do Castanheiro	58	35	5	1			58	35		
	5º Ano	33	19	4			33	19		
	6º Ano	25	16	1	1		25	16		
Terceira	28	22	1	1	1		27	22		
Angra do Heroísmo	28	22	1	1	1		27	22		
Colégio de Santa Clara	28	22	1	1	1		27	22		
	5º Ano	11	13	1	1	1	10	13		
	6º Ano	17	9				17	9		

3.º CICLO DO ENSINO BÁSICO – ENSINO REGULAR

Neste nível de escolaridade, esta modalidade de ensino é ministrada nas escolas da rede pública (Básicas Integradas e Secundárias), à exceção da ilha de S. Miguel que oferece este nível de escolaridade na rede privada.

As vias e modalidades alternativas, no seu conjunto, representam um peso percentual de 19,6% neste nível de ensino.

Alunos matriculados no 3.º Ciclo do ensino básico
(Ensino Regular)



3º CICLO DO ENSINO BÁSICO
ENSINO REGULAR
MATRÍCULAS E APROVEITAMENTO POR ANO DE ESCOLARIDADE E POR SEXO
Rede Pública

Desagregação por Ilha, por Unidade Orgânica e por Escola												
	7º Ano											
	Matrículas		Transferências		Transições		Retenções				Desist.	
	M	F	M	F	M	F	n/Aproveit		Faltas		M	F
	M	F	M	F	M	F	M	F	M	F	M	F
Região:	1514	1564	42	38	1163	1296	282	209	16	16	11	5
Santa Maria	33	46	1	2	29	41	3	3				
EBS de Santa Maria	33	46	1	2	29	41	3	3				
EB2,3/S Bento Rodrigues	33	46	1	2	29	41	3	3				
São Miguel	954	984	24	25	701	789	208	152	10	13	11	5
ES da Lagoa	82	99	3	2	61	90	17	5			1	2
ES da Lagoa	82	99	3	2	61	90	17	5			1	2
EBI de Água de Pau	37	27			26	23	7	3	1	1	3	
EB1,2,3/II de Água de Pau	37	27			26	23	7	3	1	1	3	
EBS do Nordeste	37	35	1	2	35	31	1	2				
EB2,3/S de Nordeste	37	35	1	2	35	31	1	2				
ES Antero de Quental	96	116	1	4	74	102	21	10				
ES Antero de Quental	96	116	1	4	74	102	21	10				
ES Domingos Rebelo	147	139	3	5	117	118	27	16				
ES Domingos Rebelo	147	139	3	5	117	118	27	16				
ES das Laranjeiras	45	69	1		32	51	7	9	5	9		
ES das Laranjeiras	45	69	1		32	51	7	9	5	9		
EBI dos Arrifes	52	48		2	39	40	13	6				
EB2,3 de Arrifes	52	48		2	39	40	13	6				
EBI de Vila das Capelas	62	72		1	43	56	19	15				
EB2,3 de Vila das Capelas	62	72		1	43	56	19	15				
EBI dos Ginetes	42	37	2	1	29	31	10	5	1			
EB2,3 de Ginetes	42	37	2	1	29	31	10	5	1			
EBS da Povoação	42	59			17	23	25	36				
EB1,2,3/II de Furnas	15	22			7	11	8	11				
EB2,3/S Maria Isabel do C. Medeiros	27	37			10	12	17	25				
ES da Ribeira Grande	97	108	5	5	78	90	13	13			1	
ES da Ribeira Grande	97	108	5	5	78	90	13	13			1	
EBI da Maia	48	32	1		34	28	13	4				
EB2,3 de Maia	48	32	1		34	28	13	4				
EBI de Rabo de Peixe	70	69	4		49	48	12	17	3	2	2	2
EB1,2,3/II de Vila de Rabo de Peixe	70	69	4		49	48	12	17	3	2	2	2
EBS de Vila Franca do Campo	73	53	2	3	46	38	23	10		1	2	1
EB2,3/S de Vila Franca do Campo	73	53	2	3	46	38	23	10		1	2	1
EBI de Ponta Garça	24	21	1		21	20		1			2	
EB1,2,3/II de Ponta Garça	24	21	1		21	20		1			2	
Terceira	285	292	11	7	234	255	35	27	5	3		
ES Jerónimo Emiliano de Andrade	42	43	1	2	35	39	4	2	2			
ES Jerónimo Emiliano de Andrade	42	43	1	2	35	39	4	2	2			
EBI de Angra do Heroísmo	41	43	1		36	40	4	3				

3º CICLO DO ENSINO BÁSICO
ENSINO REGULAR
MATRÍCULAS E APROVEITAMENTO POR ANO DE ESCOLARIDADE E POR SEXO
Rede Pública

Desagregação por Ilha, por Unidade Orgânica e por Escola												
	7º Ano											
	Matrículas		Transferências		Transições		Retenções				Desist.	
	M	F	M	F	M	F	n./Aproveit		Faltas		M	F
Região:	1514	1564	42	38	1163	1296	282	209	16	16	11	5
EB1,2,3/II de Angra do Heroísmo	41	43	1		36	40	4	3				
EBS Tomás de Borba	65	67	2	2	47	56	13	6	3	3		
EB1,2,3/II/S.EA Tomás de Borba	65	67	2	2	47	56	13	6	3	3		
EBI Francisco Ferreira Drummond	22	25			21	24	1	1				
EB1,2,3/II de Vila de São Sebastião	22	25			21	24	1	1				
ES Vitorino Nemésio	64	64	5	1	56	55	3	8				
ES Vitorino Nemésio	64	64	5	1	56	55	3	8				
EBI da Praia da Vitória	38	34		2	30	28	8	4				
EB1,2,3/II Francisco Ornelas da Câmara	38	34		2	30	28	8	4				
EBI dos Biscoitos	13	16	2		9	13	2	3				
EB1,2,3/II de Biscoitos	13	16	2		9	13	2	3				
Graciosa	23	22			19	22	4					
EBS da Graciosa	23	22			19	22	4					
EB2,3/S de Santa Cruz da Graciosa	23	22			19	22	4					
São Jorge	58	59	2		52	58	4	1				
EBS da Calheta	17	24	1		14	24	2					
EB2,3/S Pde Manuel A. Cunha	17	24	1		14	24	2					
EBI de Vila do Topo	8	12			6	12	2					
EB1,2,3/II de Vila do Topo	8	12			6	12	2					
EBS de Velas	33	23	1		32	22		1				
EB2,3/S de Velas	33	23	1		32	22		1				
Pico	52	77		4	44	68	8	5				
EBS das Lajes do Pico	19	19		1	16	14	3	4				
EB1,2,3/II/S de Lajes do Pico	19	19		1	16	14	3	4				
EBS da Madalena	22	43		3	19	39	3	1				
EB1,2,3/S Cardeal Costa Nunes	22	43		3	19	39	3	1				
EBS de São Roque do Pico	11	15			9	15	2					
EB1,2,3/S/II de São Roque do Pico	11	15			9	15	2					
Faial	87	67	4		69	55	13	12	1			
ES Manuel de Arriaga	87	67	4		69	55	13	12	1			
ES Manuel de Arriaga	87	67	4		69	55	13	12	1			
Flores	22	16			15	7	7	9				
EBS das Flores	22	16			15	7	7	9				
EB1,2,3/II/S Pde Maurício de Freitas	22	16			15	7	7	9				
Corvo		1				1						
EBS Mouzinho da Silveira		1				1						
EB1,2,3/S Mouzinho da Silveira		1				1						

3º CICLO DO ENSINO BÁSICO
ENSINO REGULAR
MATRÍCULAS E APROVEITAMENTO POR ANO DE ESCOLARIDADE E POR SEXO
Rede Pública

Desagregação por Ilha, por Unidade Orgânica e por Escola												
	8º Ano											
	Matrículas		Transferências		Transições		Retenções				Desist.	
	M	F	M	F	M	F	n/Aproveit		Faltas		M	F
	M	F	M	F	M	F	M	F	M	F	M	F
Região:	1281	1298	21	31	1072	1141	159	110	18	11	11	5
Santa Maria	38	40	1		35	38	2	1		1		
EBS de Santa Maria	38	40	1		35	38	2	1		1		
EB2,3/S Bento Rodrigues	38	40	1		35	38	2	1		1		
São Miguel	803	753	13	15	656	654	114	69	9	10	11	5
ES da Lagoa	53	83	2	2	43	77	5	3			3	1
ES da Lagoa	53	83	2	2	43	77	5	3			3	1
EBI de Água de Pau	18	20		1	15	16	3	3				
EB1,2,3/II de Água de Pau	18	20		1	15	16	3	3				
EBS do Nordeste	22	28	1		20	28	1					
EB2,3/S de Nordeste	22	28	1		20	28	1					
ES Antero de Quental	100	107	1	2	86	93	13	12				
ES Antero de Quental	100	107	1	2	86	93	13	12				
ES Domingos Rebelo	149	122	6		123	112	14	8			6	2
ES Domingos Rebelo	149	122	6		123	112	14	8			6	2
ES das Laranjeiras	61	41	1	3	51	27	4	3	5	8		
ES das Laranjeiras	61	41	1	3	51	27	4	3	5	8		
EBI dos Arrifes	52	45		1	32	41	20	3				
EB2,3 de Arrifes	52	45		1	32	41	20	3				
EBI de Vila das Capelas	55	54		1	50	46	4	6	1	1		
EB2,3 de Vila das Capelas	55	54		1	50	46	4	6	1	1		
EBI dos Ginetes	27	30		2	15	21	12	7				
EB2,3 de Ginetes	27	30		2	15	21	12	7				
EBS da Povoação	28	25		1	21	22	6	2			1	
EB1,2,3/II de Furnas	7	11			1	9	6	2				
EB2,3/S Maria Isabel do C. Medeiros	21	14		1	20	13					1	
ES da Ribeira Grande	70	79		2	66	68	4	8				1
ES da Ribeira Grande	70	79		2	66	68	4	8				1
EBI da Maia	37	25			34	22	3	3				
EB2,3 de Maia	37	25			34	22	3	3				
EBI de Rabo de Peixe	64	42	1		43	37	16	4	3	1	1	
EB1,2,3/II da Vila de Rabo de Peixe	64	42	1		43	37	16	4	3	1	1	
EBS de Vila Franca do Campo	50	35	1		41	29	8	5				1
EB2,3/S de Vila Franca do Campo	50	35	1		41	29	8	5				1
EBI de Ponta Garça	17	17			16	15	1	2				
EB1,2,3/II de Ponta Garça	17	17			16	15	1	2				
Terceira	247	282	4	10	218	250	17	22	8			
ES Jerónimo Emiliano de Andrade	76	85	1	2	60	71	10	12	5			
ES Jerónimo Emiliano de Andrade	76	85	1	2	60	71	10	12	5			
EBS Tomás de Borba	49	54	1	3	44	46	1	5	3			

3º CICLO DO ENSINO BÁSICO
ENSINO REGULAR
MATRÍCULAS E APROVEITAMENTO POR ANO DE ESCOLARIDADE E POR SEXO
Rede Pública

Desagregação por Ilha, por Unidade Orgânica e por Escola												
	8º Ano											
	Matrículas		Transferências		Transições		Retenções				Desist.	
	M	F	M	F	M	F	n/Aproveit		Faltas		M	F
	M	F	M	F	M	F	M	F	M	F	M	F
Região:	1281	1298	21	31	1072	1141	159	110	18	11	11	5
EB1,2,3/II/S/EA Tomás de Borba	49	54	1	3	44	46	1	5	3			
EBI Francisco Ferreira Drummond	24	33		1	23	32	1					
EB1,2,3/II de Vila de São Sebastião	24	33		1	23	32	1					
ES Vitorino Nemésio	90	93	1	3	84	86	5	4				
ES Vitorino Nemésio	90	93	1	3	84	86	5	4				
EBI dos Biscoitos	8	17	1	1	7	15		1				
EB1,2,3/II de Biscoitos	8	17	1	1	7	15		1				
Graciosa	13	25	1		11	25	1					
EBS da Graciosa	13	25	1		11	25	1					
EB2,3/S de Santa Cruz da Graciosa	13	25	1		11	25	1					
São Jorge	44	44			40	41	4	3				
EBS da Calheta	17	7			15	7	2					
EB2,3/S Pde Manuel A. Cunha	17	7			15	7	2					
EBI de Vila do Topo	8	5			8	5						
EB1,2,3/II de Vila do Topo	8	5			8	5						
EBS de Velas	19	32			17	29	2	3				
EB2,3/S de Velas	19	32			17	29	2	3				
Pico	58	68	1	2	56	64	1	2				
EBS das Lajes do Pico	20	22			20	20		2				
EB1,2,3/II/S de Lajes do Pico	20	22			20	20		2				
EBS da Madalena	26	34		1	25	33	1					
EB1,2,3/S Cardeal Costa Nunes	26	34		1	25	33	1					
EBS de São Roque do Pico	12	12	1	1	11	11						
EB1,2,3/S/II de São Roque do Pico	12	12	1	1	11	11						
Faial	56	70	1	4	39	57	15	9	1			
ES Manuel de Arriaga	56	70	1	4	39	57	15	9	1			
ES Manuel de Arriaga	56	70	1	4	39	57	15	9	1			
Flores	17	13			12	10	5	3				
EBS das Flores	17	13			12	10	5	3				
EB1,2,3/II/S Pde Maurício de Freitas	17	13			12	10	5	3				
Corvo	5	3			5	2		1				
EBS Mouzinho da Silveira	5	3			5	2		1				
EB1,2,3/S Mouzinho da Silveira	5	3			5	2		1				

3º CICLO DO ENSINO BÁSICO
ENSINO REGULAR
MATRÍCULAS E APROVEITAMENTO POR ANO DE ESCOLARIDADE E POR SEXO
Rede Pública

Desagregação por Ilha, por Unidade Orgânica e por Escola												
	9º Ano											
	Matrículas		Transferências		Transições		Retenções				Desist.	
	M	F	M	F	M	F	M	F	M	F		
Região:	1184	1378	12	32	970	1188	174	136	19	15	9	7
Santa Maria	34	31			25	30	7		2	1		
EBS de Santa Maria	34	31			25	30	7		2	1		
EB2,3/S Bento Rodrigues	34	31			25	30	7		2	1		
São Miguel	693	838	9	19	550	701	110	97	15	14	9	7
ES da Lagoa	78	83		2	58	68	15	10	5	2		1
ES da Lagoa	78	83		2	58	68	15	10	5	2		1
EBI de Água de Pau	27	19			23	18	2		1		1	1
EB1,2,3/II de Água de Pau	27	19			23	18	2		1		1	1
EBS do Nordeste	21	30			13	18	7	12				1
EB2,3/S de Nordeste	21	30			13	18	7	12				1
ES Antero de Quental	125	102	1	8	105	83	19	11				
ES Antero de Quental	125	102	1	8	105	83	19	11				
ES Domingos Rebelo	103	119	4	3	88	101	11	14				1
ES Domingos Rebelo	103	119	4	3	88	101	11	14				1
ES das Laranjeiras	37	65			23	42	5	11	8	10	1	2
ES das Laranjeiras	37	65			23	42	5	11	8	10	1	2
EBI dos Arrifes	30	66		1	27	57	3	8				
EB2,3 de Arrifes	30	66		1	27	57	3	8				
EBI de Vila das Capelas	57	57		3	42	47	13	7				2
EB2,3 de Vila das Capelas	57	57		3	42	47	13	7				2
EBI dos Ginetes	22	21			19	21	2					1
EB2,3 de Ginetes	22	21			19	21	2					1
EBS da Povoação	23	33			15	26	8	7				
EB1,2,3/II de Furnas	12	14			6	10	6	4				
EB2,3/S Maria Isabel do C. Medeiros	11	19			9	16	2	3				
ES da Ribeira Grande	63	95	2	1	55	89	6	5				
ES da Ribeira Grande	63	95	2	1	55	89	6	5				
EBI da Maia	22	40			19	39	2	1				1
EB2,3 de Maia	22	40			19	39	2	1				1
EBI de Rabo de Peixe	40	47			26	39	11	5	1	2	2	1
EB1,2,3/II da Vila de Rabo de Peixe	40	47			26	39	11	5	1	2	2	1
EBS de Vila Franca do Campo	31	47	2		23	42	6	5				
EB2,3/S de Vila Franca do Campo	31	47	2		23	42	6	5				
EBI de Ponta Garça	14	14		1	14	11		1				1
EB1,2,3/II de Ponta Garça	14	14		1	14	11		1				1
Terceira	258	283	3	9	220	250	34	24	1			
ES Jerónimo Emiliano de Andrade	63	66		1	53	61	10	4				
ES Jerónimo Emiliano de Andrade	63	66		1	53	61	10	4				
EBI de Angra do Heroísmo	21	34	1	3	18	27	2	4				

3º CICLO DO ENSINO BÁSICO
ENSINO REGULAR
MATRÍCULAS E APROVEITAMENTO POR ANO DE ESCOLARIDADE E POR SEXO
Rede Pública

Desagregação por Ilha, por Unidade Orgânica e por Escola												
	9º Ano											
	Matrículas		Transferências		Transições		Retenções				Desist.	
	M	F	M	F	M	F	n/Aproveit		Faltas		M	F
	M	F	M	F	M	F	M	F	M	F	M	F
Região:	1184	1378	12	32	970	1188	174	136	19	15	9	7
EB1,2,3/II de Angra do Heroísmo	21	34	1	3	18	27	2	4				
EBS Tomás de Borba	54	59	2	1	47	55	5	3				
EB1,2,3/II/S/EA Tomás de Borba	54	59	2	1	47	55	5	3				
EBI Francisco Ferreira Drummond	19	23			17	20	2	3				
EB1,2,3/II de Vila de São Sebastião	19	23			17	20	2	3				
ES Vitorino Nemésio	54	54		4	46	49	7	1	1			
ES Vitorino Nemésio	54	54		4	46	49	7	1	1			
EBI da Praia da Vitória	41	38			34	29	7	9				
EB1,2,3/II Francisco Ornelas da Câmara	41	38			34	29	7	9				
EBI dos Biscoitos	6	9			5	9	1					
EB1,2,3/II de Biscoitos	6	9			5	9	1					
Graciosa	11	23			10	23	1					
EBS da Graciosa	11	23			10	23	1					
EB2,3/S de Santa Cruz da Graciosa	11	23			10	23	1					
São Jorge	38	36		2	33	33	5	1				
EBS da Calheta	6	9		1	6	8						
EB2,3/S Pde Manuel A. Cunha	6	9		1	6	8						
EBI de Vila do Topo	7	6			7	6						
EB1,2,3/II de Vila do Topo	7	6			7	6						
EBS de Velas	25	21		1	20	19	5	1				
EB2,3/S de Velas	25	21		1	20	19	5	1				
Pico	44	66			41	61	3	5				
EBS das Lajes do Pico	11	23			10	22	1	1				
EB1,2,3/II/S de Lajes do Pico	11	23			10	22	1	1				
EBS da Madalena	27	34			26	31	1	3				
EB1,2,3/S Cardeal Costa Nunes	27	34			26	31	1	3				
EBS de São Roque do Pico	6	9			5	8	1	1				
EB1,2,3/S/II de São Roque do Pico	6	9			5	8	1	1				
Faial	84	87			76	81	7	6	1			
ES Manuel de Arriaga	84	87			76	81	7	6	1			
ES Manuel de Arriaga	84	87			76	81	7	6	1			
Flores	19	13		2	13	8	6	3				
EBS das Flores	19	13		2	13	8	6	3				
EB1,2,3/II/S Pde Maurício de Freitas	19	13		2	13	8	6	3				
Corvo	3	1			2	1	1					
EBS Mouzinho da Silveira	3	1			2	1	1					
EB1,2,3/S Mouzinho da Silveira	3	1			2	1	1					

**3º CICLO DO ENSINO BÁSICO
ENSINO REGULAR**

MATRÍCULAS E APROVEITAMENTO POR SEXO

Rede Privada

Desagregação por Ilha, por Concelho, por Escola e por Ano de Escolaridade										
	Matrículas		NEEs		Transf.		Progressões		Retenções	
	M	F	M	F	M	F	M	F	n/Aproveit.	Faltas
	M	F	M	F	M	F	M	F	M	F
Região:	49	58	4	5	2	2	47	55	1	
São Miguel	49	58	4	5	2	2	47	55	1	
Ponta Delgada	49	58	4	5	2	2	47	55	1	
Colégio do Castanheiro	49	58	4	5	2	2	47	55	1	
7º Ano	19	20	1	3	2	2	17	18		
8º Ano	20	19	1	1			20	18	1	
9º Ano	10	19	2	1			10	19		

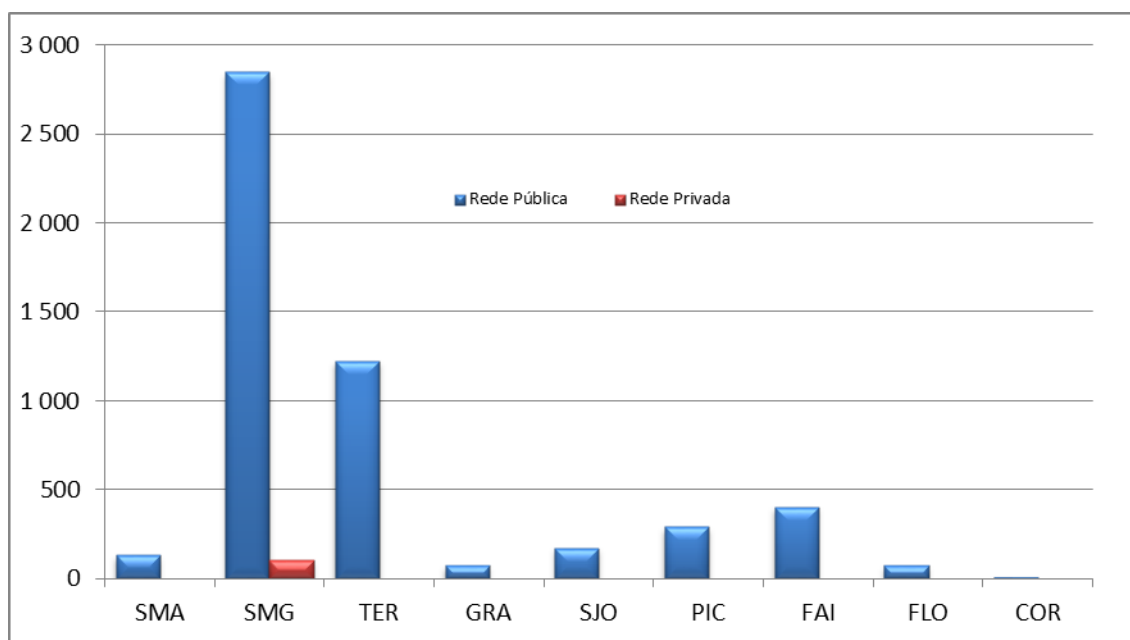
ENSINO SECUNDÁRIO – ENSINO REGULAR

Neste nível de escolaridade, esta modalidade de ensino é ministrada nas escolas da rede pública (Básicas Integradas e Secundárias), à exceção da ilha de S. Miguel que oferece este nível de escolaridade na rede privada, representando apenas 1,9% do total de matrículas.

A relação de feminilidade neste nível de ensino é de 56,3%.

Alunos matriculados no ensino secundário

(Ensino Regular)



**ENSINO SECUNDÁRIO - CURSOS CIENTÍFICO-HUMANÍSTICOS
ENSINO REGULAR**
MATRÍCULAS E APROVEITAMENTO POR ANO DE ESCOLARIDADE E POR SEXO
Rede Pública

Desagregação por Ilha, por Unidade Orgânica e por Escola												
	10º Ano											
	Matrículas		Transferências		Transições		Retenções		Desistências		NEEs	
	M	F	M	F	M	F	M	F	M	F	M	F
Região:	929	1056	60	50	618	805	216	169	35	32	11	10
Santa Maria	33	24	1		19	18	12	3	1	3	1	
EBS de Santa Maria	33	24	1		19	18	12	3	1	3	1	
EB2,3/S Bento Rodrigues	33	24	1		19	18	12	3	1	3	1	
São Miguel	489	549	37	35	332	431	111	80	9	3		5
ES da Lagoa	42	47	2	1	30	37	9	6	1	3		1
ES da Lagoa	42	47	2	1	30	37	9	6	1	3		1
EBS do Nordeste	12	16			11	15		1	1			
EB2,3/S de Nordeste	12	16			11	15		1	1			
ES Antero de Quental	119	168	12	12	80	138	27	18				3
ES Antero de Quental	119	168	12	12	80	138	27	18				3
ES Domingos Rebelo	152	152	12	16	114	122	22	14	4			
ES Domingos Rebelo	152	152	12	16	114	122	22	14	4			
ES das Laranjeiras	19	27			8	16	11	11				
ES das Laranjeiras	19	27			8	16	11	11				
EBS da Povoação	26	27			21	17	5	10				
EB2,3/S Maria Isabel do C. Medeiros	26	27			21	17	5	10				
ES da Ribeira Grande	77	76	5	2	46	59	24	15	2			
ES da Ribeira Grande	77	76	5	2	46	59	24	15	2			
EBS de Vila Franca do Campo	42	36	6	4	22	27	13	5	1			1
EB2,3/S de Vila Franca do Campo	42	36	6	4	22	27	13	5	1			1
Terceira	204	259	11	7	136	193	40	40	17	19	5	3
ES Jerónimo Emiliano de Andrade	80	112	2		57	83	11	19	10	10	3	1
ES Jerónimo Emiliano de Andrade	80	112	2		57	83	11	19	10	10	3	1
EBS Tomás de Borba	51	53		1	37	40	11	5	3	7		
EB1,2,3/II/S/EA Tomás de Borba	51	53		1	37	40	11	5	3	7		
ES Vitorino Nemésio	73	94	9	6	42	70	18	16	4	2	2	2
ES Vitorino Nemésio	73	94	9	6	42	70	18	16	4	2	2	2
Graciosa	15	20	3		7	17	5	3				
EBS da Graciosa	15	20	3		7	17	5	3				
EB2,3/S de Santa Cruz da Graciosa	15	20	3		7	17	5	3				
São Jorge	33	36			25	32	6	4	2			1
EBS da Calheta	12	17			8	17	3		1			1
EB2,3/S Pde Manuel A. Cunha	12	17			8	17	3		1			1
EBS de Velas	21	19			17	15	3	4	1			
EB2,3/S de Velas	21	19			17	15	3	4	1			
Pico	61	70	7	6	47	49	7	14		1		1
EBS das Lajes do Pico	23	27			22	22	1	5				
EB1,2,3/II/S de Lajes do Pico	23	27			22	22	1	5				

**ENSINO SECUNDÁRIO - CURSOS CIENTÍFICO-HUMANÍSTICOS
ENSINO REGULAR**
MATRÍCULAS E APROVEITAMENTO POR ANO DE ESCOLARIDADE E POR SEXO
Rede Pública

Desagregação por Ilha, por Unidade Orgânica e por Escola												
	10º Ano											
	Matrículas		Transferências		Transições		Retenções		Desistências		NEEs	
	M	F	M	F	M	F	M	F	M	F	M	F
Região:	929	1056	60	50	618	805	216	169	35	32	11	10
EBS da Madalena	27	27	7	4	15	18	5	5				
EB1,2,3/S Cardeal Costa Nunes	27	27	7	4	15	18	5	5				
EBS de São Roque do Pico	11	16		2	10	9	1	4		1		1
EB1,2,3/S/II de São Roque do Pico	11	16		2	10	9	1	4		1		1
Faial	72	80	1	1	40	54	26	20	5	5	4	1
ES Manuel de Arriaga	72	80	1	1	40	54	26	20	5	5	4	1
ES Manuel de Arriaga	72	80	1	1	40	54	26	20	5	5	4	1
Flores	18	16			10	10	7	5	1	1		
EBS das Flores	18	16			10	10	7	5	1	1		
EB1,2,3/II/S Pde Maurício de Freitas	18	16			10	10	7	5	1	1		
Corvo	4	2		1	2	1	2					
EBS Mouzinho da Silveira	4	2		1	2	1	2					
EB1,2,3/S Mouzinho da Silveira	4	2		1	2	1	2					

**ENSINO SECUNDÁRIO - CURSOS CIENTÍFICO-HUMANÍSTICOS
ENSINO REGULAR**
MATRÍCULAS E APROVEITAMENTO POR ANO DE ESCOLARIDADE E POR SEXO
Rede Pública

Desagregação por Ilha, por Unidade Orgânica e por Escola												
	11º Ano											
	Matrículas		Transferências		Transições		Retenções		Desistências		NEEs	
	M	F	M	F	M	F	M	F	M	F	M	F
Região:	756	1019	25	32	629	853	74	106	28	28	17	7
Santa Maria	17	27	1	1	14	20	1	4	1	2		
EBS de Santa Maria	17	27	1	1	14	20	1	4	1	2		
EB2,3/S Bento Rodrigues	17	27	1	1	14	20	1	4	1	2		
São Miguel	412	576	15	21	341	481	42	63	14	11	7	2
ES da Lagoa	29	52			25	44	4	7		1	3	1
ES da Lagoa	29	52			25	44	4	7		1	3	1
EBS do Nordeste	17	26	1	2	12	21	3	3	1			
EB2,3/S de Nordeste	17	26	1	2	12	21	3	3	1			
ES Antero de Quental	122	161	7	12	105	136	9	13	1		2	
ES Antero de Quental	122	161	7	12	105	136	9	13	1		2	
ES Domingos Rebelo	119	142	3	5	105	117	7	15	4	5		
ES Domingos Rebelo	119	142	3	5	105	117	7	15	4	5		
ES das Laranjeiras	12	32			4	22	5	8	3	2	1	
ES das Laranjeiras	12	32			4	22	5	8	3	2	1	
EBS da Povoação	36	37			30	30	6	7				
EB2,3/S Maria Isabel do C. Medeiros	36	37			30	30	6	7				
ES da Ribeira Grande	54	86	4	1	41	78	7	6	2	1		
ES da Ribeira Grande	54	86	4	1	41	78	7	6	2	1		
EBS de Vila Franca do Campo	23	40			19	33	1	4	3	2	1	1
EB2,3/S de Vila Franca do Campo	23	40			19	33	1	4	3	2	1	1
Terceira	169	235	4	5	142	197	15	21	8	12	4	3
ES Jerónimo Emiliano de Andrade	74	80	1	2	66	68	5	5	2	5	2	1
ES Jerónimo Emiliano de Andrade	74	80	1	2	66	68	5	5	2	5	2	1
EBS Tomás de Borba	41	78	2	2	30	63	6	9	3	4	1	2
EB1,2,3/II/S/EA Tomás de Borba	41	78	2	2	30	63	6	9	3	4	1	2
ES Vitorino Nemésio	54	77	1	1	46	66	4	7	3	3	1	
ES Vitorino Nemésio	54	77	1	1	46	66	4	7	3	3	1	
Graciosa	11	8			10	8	1					
EBS da Graciosa	11	8			10	8	1					
EB2,3/S de Santa Cruz da Graciosa	11	8			10	8	1					
São Jorge	30	27	1		25	27	2		2			
EBS da Calheta	14	14	1		11	14	2					
EB2,3/S Pde Manuel A. Cunha	14	14	1		11	14	2					
EBS de Velas	16	13			14	13			2			
EB2,3/S de Velas	16	13			14	13			2			
Pico	41	45	2	1	37	39	2	4		1	1	
EBS das Lajes do Pico	12	21			11	18	1	3			1	
EB1,2,3/II/S de Lajes do Pico	12	21			11	18	1	3			1	

**ENSINO SECUNDÁRIO - CURSOS CIENTÍFICO-HUMANÍSTICOS
ENSINO REGULAR**
MATRÍCULAS E APROVEITAMENTO POR ANO DE ESCOLARIDADE E POR SEXO
Rede Pública

Desagregação por Ilha, por Unidade Orgânica e por Escola												
	11º Ano											
	Matrículas		Transferências		Transições		Retenções		Desistências		NEEs	
	M	F	M	F	M	F	M	F	M	F	M	F
Região:	756	1019	25	32	629	853	74	106	28	28	17	7
EBS da Madalena	23	17	1	1	21	15	1	1				
EB1,2,3/S Cardeal Costa Nunes	23	17	1	1	21	15	1	1				
EBS de São Roque do Pico	6	7	1		5	6					1	
EB1,2,3/S/II de São Roque do Pico	6	7	1		5	6					1	
Faial	66	82	2	4	53	64	9	12	2	2	5	1
ES Manuel de Arriaga	66	82	2	4	53	64	9	12	2	2	5	1
ES Manuel de Arriaga	66	82	2	4	53	64	9	12	2	2	5	1
Flores	8	17			5	15	2	2	1			
EBS das Flores	8	17			5	15	2	2	1			
EB1,2,3/II/S Pde Maurício de Freitas	8	17			5	15	2	2	1			
Corvo	2	2			2	2						1
EBS Mouzinho da Silveira	2	2			2	2						1
EB1,2,3/S Mouzinho da Silveira	2	2			2	2						1

**ENSINO SECUNDÁRIO - CURSOS CIENTÍFICO-HUMANÍSTICOS
ENSINO REGULAR**
MATRÍCULAS E APROVEITAMENTO POR ANO DE ESCOLARIDADE E POR SEXO
Rede Pública

Desagregação por Ilha, por Unidade Orgânica e por Escola												
	12º Ano											
	Matrículas		Transferências		Transições		Retenções		Desistências		NEEs	
	M	F	M	F	M	F	M	F	M	F	M	F
Região:	686	997	22	23	430	665	214	294	20	15	11	5
Santa Maria	16	19			13	16	2	3	1		1	1
EBS de Santa Maria	16	19			13	16	2	3	1		1	1
EB2,3/S Bento Rodrigues	16	19			13	16	2	3	1		1	1
São Miguel	384	579	15	17	240	381	124	172	5	9	6	3
ES da Lagoa	27	26			18	21	8	5	1		2	1
ES da Lagoa	27	26			18	21	8	5	1		2	1
EBS do Nordeste	8	16			7	14	1	1		1		
EB2,3/S de Nordeste	8	16			7	14	1	1		1		
ES Antero de Quental	110	168	8	5	71	120	31	43			3	2
ES Antero de Quental	110	168	8	5	71	120	31	43			3	2
ES Domingos Rebelo	112	161	4	5	74	103	33	50	1		3	
ES Domingos Rebelo	112	161	4	5	74	103	33	50	1		3	
ES das Laranjeiras	19	45			10	31	8	11	1		3	
ES das Laranjeiras	19	45			10	31	8	11	1		3	
EBS da Povoação	21	23			7	8	14	15				
EB2,3/S Maria Isabel do C. Medeiros	21	23			7	8	14	15				
ES da Ribeira Grande	63	74	3	5	40	47	19	22	1			
ES da Ribeira Grande	63	74	3	5	40	47	19	22	1			
EBS de Vila Franca do Campo	24	66			2	13	37	10	25	1	2	1
EB2,3/S de Vila Franca do Campo	24	66			2	13	37	10	25	1	2	1
Terceira	157	235	7	2	87	160	53	67	10	6	3	1
ES Jerónimo Emiliano de Andrade	40	61	2		24	45	11	13	3	3	1	
ES Jerónimo Emiliano de Andrade	40	61	2		24	45	11	13	3	3	1	
EBS Tomás de Borba	46	77	2		29	57	10	19	5	1	1	
EB1,2,3/II/S/EA Tomás de Borba	46	77	2		29	57	10	19	5	1	1	
ES Vitorino Nemésio	71	97	3	2	34	58	32	35	2	2	2	
ES Vitorino Nemésio	71	97	3	2	34	58	32	35	2	2	2	
Graciosa	8	16		1	7	10	1	5				
EBS da Graciosa	8	16		1	7	10	1	5				
EB2,3/S de Santa Cruz da Graciosa	8	16		1	7	10	1	5				
São Jorge	25	23			14	16	10	7	1			
EBS da Calheta	10	11			5	10	5	1				
EB2,3/S Pde Manuel A. Cunha	10	11			5	10	5	1				
EBS de Velas	15	12			9	6	5	6	1			
EB2,3/S de Velas	15	12			9	6	5	6	1			
Pico	35	56			23	30	12	26				
EBS das Lajes do Pico	16	22			9	10	7	12				
EB1,2,3/II/S de Lajes do Pico	16	22			9	10	7	12				

**ENSINO SECUNDÁRIO - CURSOS CIENTÍFICO-HUMANÍSTICOS
ENSINO REGULAR**
MATRÍCULAS E APROVEITAMENTO POR ANO DE ESCOLARIDADE E POR SEXO
Rede Pública

Desagregação por Ilha, por Unidade Orgânica e por Escola												
	12º Ano											
	Matrículas		Transferências		Transições		Retenções		Desistências		NEEs	
	M	F	M	F	M	F	M	F	M	F	M	F
Região:	686	997	22	23	430	665	214	294	20	15	11	5
EBS da Madalena	15	26			10	15	5	11				
EB1,2,3/S Cardeal Costa Nunes	15	26			10	15	5	11				
EBS de São Roque do Pico	4	8			4	5		3				
EB1,2,3/S/II de São Roque do Pico	4	8			4	5		3				
Faial	53	62	3	38	48	12	11	3			1	
ES Manuel de Arriaga	53	62	3	38	48	12	11	3			1	
ES Manuel de Arriaga	53	62	3	38	48	12	11	3			1	
Flores	7	7			7	4		3				
EBS das Flores	7	7			7	4		3				
EB1,2,3/II/S Pde Maurício de Freitas	7	7			7	4		3				
Corvo	1				1							
EBS Mouzinho da Silveira	1				1							
EB1,2,3/S Mouzinho da Silveira	1				1							

**ENSINO SECUNDÁRIO
ENSINO REGULAR**

MATRÍCULAS E APROVEITAMENTO POR SEXO

Rede Privada

Desagregação por Ilha, por Concelho, por Escola e por Ano de Escolaridade													
	Matrículas		NEEs		Transf.		Progressão		Retenção		Des.		
	M	F	M	F	M	F	M	F	M	F	M	F	
Região:	68	37	4	2			1	59	30	8	5	1	1
São Miguel	68	37	4	2			1	59	30	8	5	1	1
Ponta Delgada	68	37	4	2			1	59	30	8	5	1	1
Colégio do Castanheiro	68	37	4	2			1	59	30	8	5	1	1
10º Ano	27	18	3	2				22	16	5	1		1
11º Ano	15	4					1	14	2		1	1	
12º Ano	26	15	1					23	12	3	3		

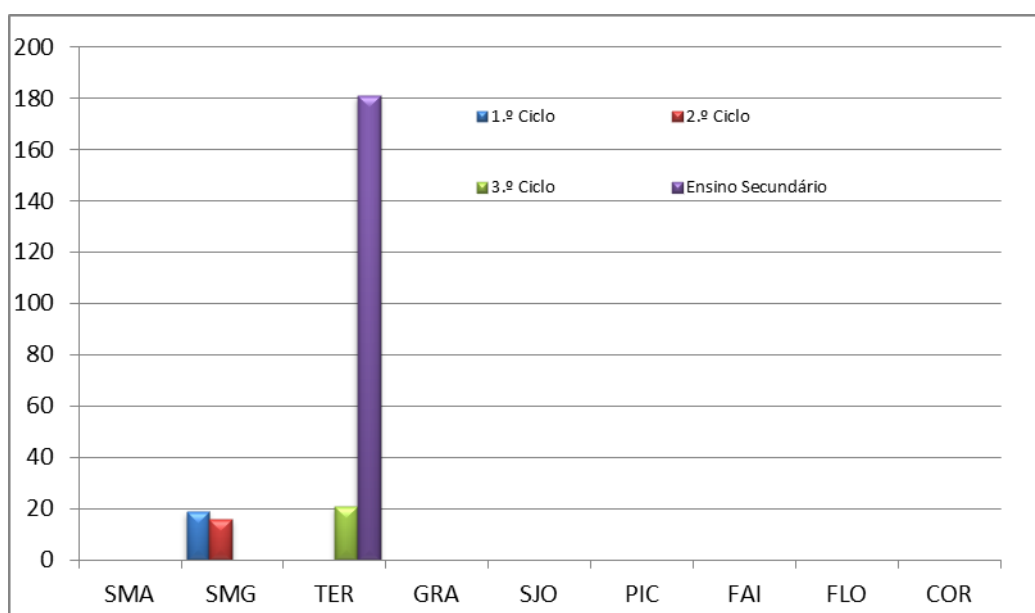
ENSINO RECORRENTE

Esta modalidade de ensino está destinada especificamente aos indivíduos que já não se encontram na idade normal de frequência dos ensinos básicos e secundário.

O peso percentual desta modalidade em relação ao ensino regular tem um significado relativamente reduzido e a sua maior expressão encontra-se no Ensino Secundário com 181 alunos.

O Ensino Mediatizado é lecionado na ES Vitorino Nemésio com a frequência de alunos de todas as ilhas.

Alunos matriculados no Ensino Recorrente



ENSINO RECORRENTE

MATRÍCULAS E APROVEITAMENTO

Rede Pública

Desagregação por Ilha, por Escola e por Idade								
1º Ciclo	Matriculas		Transferências		Conclusões		Desistências	
	M	F	M	F	M	F	M	F
Região:	21		2		6		12	
São Miguel	21		2		6		12	
EB2 Roberto Ivens	21		2		6		12	

ENSINO RECORRENTE

MATRÍCULAS E APROVEITAMENTO

Rede Pública

Desagregação por Ilha, por Escola e por Idade								
2º Ciclo	Matriculas		Transferências		Conclusões		Desistências	
	M	F	M	F	M	F	M	F
Região:	20		4		9		7	
São Miguel	20		4		9		7	
EB2 Roberto Ivens	20		4		9		7	

ENSINO RECORRENTE

MATRÍCULAS E APROVEITAMENTO

Rede Pública

Desagregação por Ilha, por Escola e por Idade								
3º Ciclo	Matriculas		Transferências		Conclusões		Desistências	
	M	F	M	F	M	F	M	F
Região:	14	7			1		11	6
Terceira	14	7			1		11	6
ES Vitorino Nemésio	14	7			1		11	6

ENSINO RECORRENTE

MATRÍCULAS E APROVEITAMENTO

Rede Pública

Desagregação por Ilha, por Escola e por Idade								
Curso de Ciências Humanas								
Secundário	Matriculas		Transferências		Conclusões		Desistências	
	M	F	M	F	M	F	M	F
Região:	33	20			9	7	8	6
Terceira	33	20			9	7	8	6
ES Jerónimo Emiliano de Andrade	33	20			9	7	8	6

ENSINO RECORRENTE

MATRÍCULAS E APROVEITAMENTO

Rede Pública

Desagregação por Ilha, por Escola e por Idade								
Secundário	Matriculas		Transferências		Conclusões		Desistências	
	M	F	M	F	M	F	M	F
Região:	67	61			11	17	31	27
Terceira	67	61			11	17	31	27
ES Vitorino Nemésio	67	61			11	17	31	27

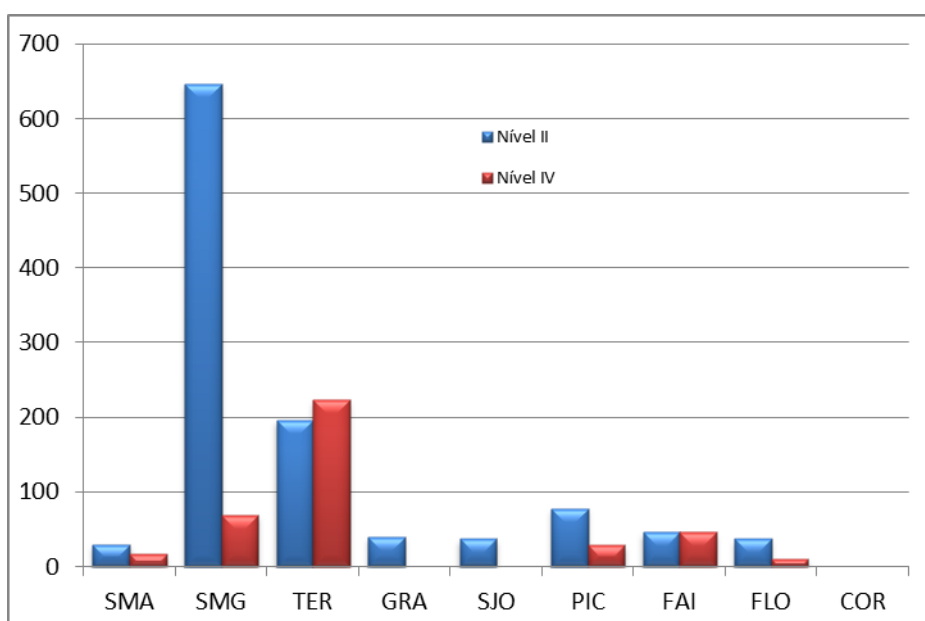
PROFIJ - PROGRAMA FORMATIVO DE INSERÇÃO DE JOVENS

Os cursos do Programa Formativo de Inserção de Jovens (PROFIJ) são de dupla certificação, constituindo uma alternativa ao ensino regular.

Esta modalidade de ensino e formação está estruturada em 3 níveis de qualificação: nível I, nível II (Tipo 2 e Tipo 3) e nível IV, equivalentes ao 2.º ciclo, ao 3.º ciclo e ao ensino secundário respetivamente.

A maioria das matrículas nesta modalidade de ensino é no nível II correspondente ao 3.º ciclo, com um peso percentual de 73,8% do total ministrado.

Alunos matriculados no PROFIJ, segundo o nível



ENSINO BÁSICO E SECUNDÁRIO
PROGRAMA FORMATIVO DE INSERÇÃO DE JOVENS - PROFIJ

MATRÍCULAS E APROVEITAMENTO POR ANO DE ESCOLARIDADE E POR SEXO

Rede Pública

Desagregação por Unidade Orgânica e por Curso										
	2º NÍVEL TIPO 2 (3º CICLO)									
	Matrículas		Transferências		Progressões Concluídas		Retardos		Desistências	
	M	F	M	F	M	F	M	F	M	F
Região:	681	364	22	16	405	217	196	99	58	32
Santa Maria	17	15	1	1	10	5	4	8	2	1
EB2.3/S Bento Rodrigues	17	15	1	1	10	5	4	8	2	1
1.ºAno	12	10			6	2	4	7	2	1
2.ºAno	5	5	1	1	4	3		1		
São Miguel	405	213	11	8	226	115	135	64	33	26
EB2.3/S de Nordeste	16	6	1	1	7	2	7	3	1	
1.ºAno	7	6	1	1	3	2	3	3		
2.ºAno	9				4		4		1	
ES Antero de Quental	45	37	2		15	21	20	11	8	5
1.ºAno	32	22	2		10	9	16	9	4	4
2.ºAno	13	15			5	12	4	2	4	1
ES Domingos Rebelo	69	29	3		31	11	30	15	5	3
1.ºAno	46	23	3		11	7	27	14	5	2
2.ºAno	23	6			20	4	3	1		1
ES das Laranjeiras	54	34	2	3	30	11	17	17	5	3
1.ºAno	35	23	2	3	15	3	16	15	2	2
2.ºAno	19	11			15	8	1	2	3	1
EB2.3 de Arrifões	33	4	1		30	3	2	1		
1.ºAno	11	2			10	1	1	1		
2.ºAno	22	2	1		20	2	1			
EB2.3 de Vila das Capelas	46	16			26	14	18	1	2	1
1.ºAno	34	8			15	7	17	1	2	
2.ºAno	12	8			11	7	1			1
EB2.3 de Ginetes	23	3	2	1	15	2	6			
1.ºAno	15	1	2	1	7		6			
2.ºAno	8	2			8	2				
EB2.3/S Maria Isabel do C. Medeiros	23	19			11	17	10	2	2	
1.ºAno	15	12			5	10	10	2		
2.ºAno	8	7			6	7			2	
ES da Ribeira Grande	77	49	2	43	20	24	13	10	14	
1.ºAno	60	47		2	28	19	22	13	10	13
2.ºAno	17	2			15	1	2			1
EB2.3 de Maia	19	16		1	18	14	1	1		
1.ºAno	16	8		1	15	6	1	1		
2.ºAno	3	8			3	8				
Terceira	122	56	8	4	80	37	28	14	6	1
ES Jerónimo Emiliano de Andrade	26	23			13	15	12	7	1	1

ENSINO BÁSICO E SECUNDÁRIO
PROGRAMA FORMATIVO DE INSERÇÃO DE JOVENS - PROFIJ

MATRÍCULAS E APROVEITAMENTO POR ANO DE ESCOLARIDADE E POR SEXO

Rede Pública

Desagregação por Unidade Orgânica e por Curso										
	2º NÍVEL TIPO 2 (3º CICLO)									
	Matrículas		Transferências		Progressões Concluídas		Retardos		Desistências	
	M	F	M	F	M	F	M	F	M	F
Região:	681	364	22	16	405	217	196	99	58	32
1.ºAno	15	15			7	11	7	3	1	1
2.ºAno	11	8			6	4	5	4		
EB1,2,3/II de Angra do Heroísmo	12	2			9		3	2		
1.ºAno	12	2			9		3	2		
EB1,2,3/II de Vila de São Sebastião	21	6			20	6	1			
2.ºAno	21	6			20	6	1			
ES Vitorino Nemésio	18	9	5	3	7	4	6	2		
1.ºAno	12	9	5	3	2	4	5	2		
2.ºAno	6				5		1			
EB1,2,3/II de Biscoitos	45	16	3	1	31	12	6	3	5	
1.ºAno	29	10	3	1	15	6	6	3	5	
2.ºAno	16	6			16	6				
Graciosa	20	10		1	11	5	5	4	4	
EB2,3/S de Santa Cruz da Graciosa	20	10		1	11	5	5	4	4	
1.ºAno	20	10		1	11	5	5	4	4	
São Jorge	26	11			18	10	7	1	1	
EB2,3/S Pde Manuel A. Cunha	9	4			7	4	2			
2.ºAno	9	4			7	4	2			
EB2,3/S de Velas	17	7			11	6	5	1	1	
1.ºAno	11	5			6	4	5	1		
2.ºAno	6	2			5	2			1	
Pico	43	38	1	2	37	29	2	5	3	2
EB1,2,3/II/S de Lajes do Pico	8	15		1	6	10	2	4		
1.ºAno	5	10		1	3	5	2	4		
2.ºAno	3	5			3	5				
EB1,2,3/S Cardeal Costa Nunes	25	7	1		22	7			2	
1.ºAno	15	1			13	1			2	
2.ºAno	10	6	1		9	6				
EB1,2,3/S/II de São Roque do Pico	10	16		1	9	12		1	1	2
1.ºAno	5	6		1	4	3			1	2
2.ºAno	5	10			5	9		1		
Faial	28	4	1		11	3	11	1	5	
ES Manuel de Arriaga	28	4	1		11	3	11	1	5	
1.ºAno	28	4	1		11	3	11	1	5	
Flores	20	17			12	13	4	2	4	2
EB1,2,3/II/S Pde Maurício de Freitas	20	17			12	13	4	2	4	2
1.ºAno	20	17			12	13	4	2	4	2

**ENSINO BÁSICO E SECUNDÁRIO
PROGRAMA FORMATIVO DE INSERÇÃO DE JOVENS - PROFIJ**

MATRÍCULAS E APROVEITAMENTO POR ANO DE ESCOLARIDADE E POR SEXO

Rede Pública

Desagregação por Unidade Orgânica e por Curso										
	2º NÍVEL TIPO 3 (3º CICLO)									
	Matrículas		Transferências		Progressões Conclusões		Retardos		Desistências	
	M	F	M	F	M	F	M	F	M	F
Região:	51	57	2	2	40	48	4	4	5	3
São Miguel	25	25	1	1	17	20	3	4	4	
ES Antero de Quental	11	5			8	4	1	1	2	
ES Domingos Rebelo	13	9	1		8	6	2	3	2	
EB2,3 de Arrifes	1	11		1	1	10				
Terceira	13	19	1	1	11	16			1	2
ES Jerónimo Emiliano de Andrade	8	15			7	15			1	
EB1,2,3/II de Biscoitos	5	4	1	1	4	1				2
Graciosa	4	7			3	6	1			1
EB2,3/S de Santa Cruz da Graciosa	4	7			3	6	1			1
Faial	9	6			9	6				
ES Manuel de Arriaga	9	6			9	6				

ENSINO BÁSICO E SECUNDÁRIO
PROGRAMA FORMATIVO DE INSERÇÃO DE JOVENS - PROFIJ
MATRÍCULAS E APROVEITAMENTO POR ANO DE ESCOLARIDADE E POR SEXO

Rede Pública

Desagregação por Unidade Orgânica e por Curso										
	4º NÍVEL (SECUNDÁRIO)									
	Matrículas		Transferências		Progressões Conclusões		Relações		Desistências	
	M	F	M	F	M	F	M	F	M	F
Região:	198	199	2	146	164	15	5	37	28	
Santa Maria	14	3		13	3			1		
EB2,3/S Bento Rodrigues	14	3		13	3			1		
2.ºAno	14	3		13	3			1		
São Miguel	38	31		17	26	5	1	16	4	
EB2,3/S de Nordeste	7	4		1	4	2		4		
1.ºAno	7	4		1	4	2		4		
ES das Laranjeiras	27	14		12	9	3	1	12	4	
1.ºAno	17	3		4		3	1	10	2	
2.ºAno	8	6		7	5			1	1	
3.ºAno	2	5		1	4			1	1	
EB2,3/S Maria Isabel do C. Medeiros		4			4					
3.ºAno		4			4					
ES da Ribeira Grande	4	9		4	9					
3.ºAno	4	9		4	9					
Terceira	95	129	1	77	103	4	2	14	23	
ES Jerónimo Emiliano de Andrade	95	129	1	77	103	4	2	14	23	
1.ºAno	47	77	1	29	52	4	2	14	22	
2.ºAno	30	23		30	23					
3.ºAno	18	29		18	28				1	
Pico	17	12		15	11	2	1			
EB1,2,3/II/S de Lajes do Pico	17	12		15	11	2	1			
1.ºAno	8	9		6	8	2	1			
3.ºAno	9	3		9	3					
Faial	28	18		18	17	4	1	6		
ES Manuel de Arriaga	28	18		18	17	4	1	6		
1.ºAno	15	5		9	4	1	1	5		
2.ºAno	4	10		2	10	2				
3.ºAno	9	3		7	3	1		1		
Flores	6	6	1	6	4				1	
EB1,2,3/II/S Pde Mauricio de Freitas	6	6	1	6	4				1	
1.ºAno	6	6	1	6	4				1	

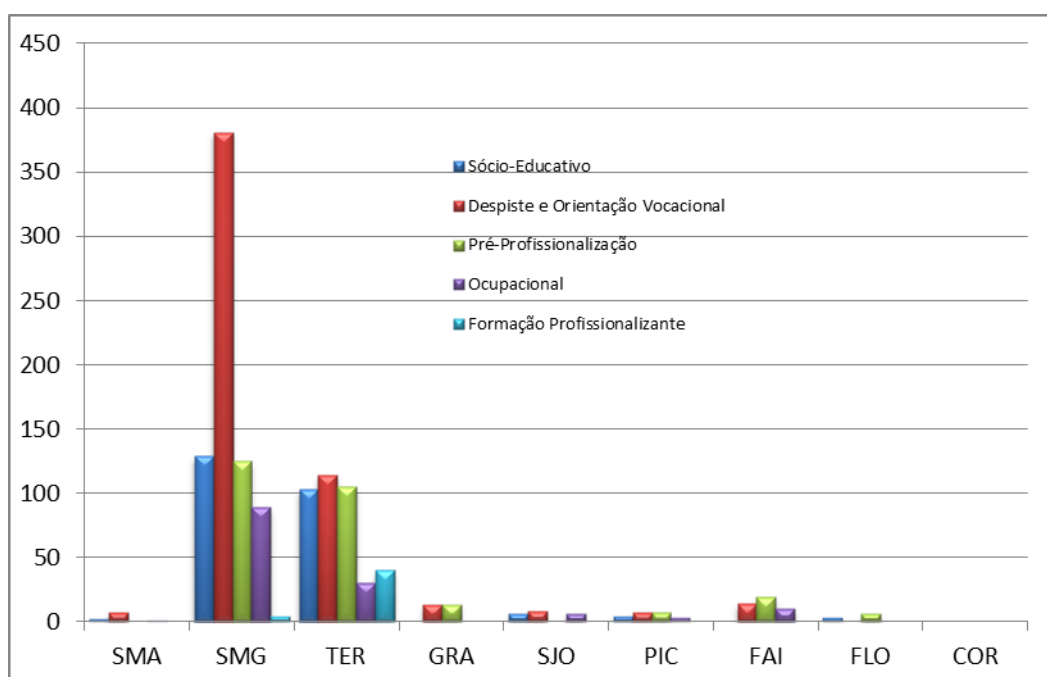
PEREE – Programas Específicos do Regime Educativo Especial

Os programas específicos do regime educativo especial organizam-se em modelos estruturados em função da idade dos alunos, dos objetivos psicopedagógicos a atingir e do perfil de funcionalidade da criança com necessidades educativas especiais de carácter permanente.

Os alunos do programa “Sócio-Educativo” estão integrados em turmas do ensino regular dentro das quais são contabilizados.

Sempre que num estabelecimento de ensino o número de alunos com necessidades educativas especiais semelhantes o justificar, de acordo com os projetos educativos individuais aprovados, são criadas turmas com projetos curriculares adaptados às necessidades específicas destes alunos.

Alunos matriculados nos PEREE, segundo o programa



PROGRAMAS ESPECÍFICOS DO REGIME EDUCATIVO ESPECIAL

INSCRIÇÕES/MATRÍCULAS E APROVEITAMENTO POR SEXO

Ano Letivo de 2015/2016

	Desagregação Personalizada															
	Matrículas		Transf.		Permanência por mais um ano		Desistências		Transição Ens. Regular/outra modalidade de ensino		Transição Pre-Profissionalização Ocupacional		Transição Desp. e Orient. Vocacional/Ocupacional		Transição p/outra PEREE	
	M	F	M	F	M	F	M	F	M	F	M	F	M	F	M	F
Totais:	885	393	24	5	612	290	48	19	33	16	61	19	35	13	8	5
Santa Maria	7	3			6	3	1									
EBS de Santa Maria	7	3			6	3	1									
São Miguel	520	224	13	3	371	157	15	10	26	12	34	13	27	12	8	4
ES da Lagoa	12	7	1		3	1	1	2							7	4
EBI de Água de Pau	16	5			6	4	2				6		2	1		
EBI da Lagoa	34	13	1		25	10			3		3	1	2	2		
EBS do Nordeste	14	10			11	10	1									
ES Antero de Quental	13	7			10	5		1								10
ES Domingos Rebelo	11	4			7			1	1	3	3					
ES das Laranjeiras	44	25		1	39	22	4	1	1	1						
EBI Canto da Maia	26	12	1		20	7			2	3			2	2		
EBI Roberto IVans	23	15			23	15										
EBI dos Arrifes	57	21	1		39	16	2				9	3	3			
EBI de Vila das Capelas	21	11			5	2					9	7	3	1		
EBI dos Ginetes	11	4			8	2					2	1	1			
EBS da Povoação	23	8			16	6	2	1			2		3	1		
ES da Ribeira Grande	37	9	4	1	17	2		2	16	4						
EBI da Maia	31	9			22	4					2	1				
EBI de Rabo de Peixe	53	26	3	1	50	25										
EBI da Ribeira Grande	51	23			39	16				1	1		6	3	1	
EBS de Vila Franca do Campo	13	11			12	8	1	2						1		
EBI de Ponta Garça	30	4	2		19	2	1		1				5	1		
Terceira	272	131	9	2	179	105	27	6	5	1	18	4	6	1		
EBI de Angra do Heroísmo	68	25			41	17	16	5			11	3				
EBS Tomas de Borba	88	54			69	47	2									

PROGRAMAS ESPECÍFICOS DO REGIME EDUCATIVO ESPECIAL

INSCRIÇÕES/MATRÍCULAS E APROVEITAMENTO POR SEXO

Ano Letivo de 2015/2016

	Desagregação Personalizada															
	Matrículas		Transf.		Permanência por mais um ano		Desistências		Transição Ens. Regular/outra modalidade de ensino		Transição Pre-Profissionalização Ocupacional		Transição Desp. e Orient. Vocacional/Ocupacional		Transição p/outra PEREE	
	M	F	M	F	M	F	M	F	M	F	M	F	M	F	M	F
Totais:	885	393	24	5	612	290	48	19	33	16	61	19	35	13	8	5
EBI Francisco Ferreira Drummond	39	28	1	1	38	27										
ES Vitorino Nemésio	19	7	1		5	1	2	1								
EBI da Praia da Vitória	46	13	3		22	11	6		2		7	1	6	1		
EBI dos Biscoitos	12	4	4	1	4	2	1		3	1						
Graciosa	21	5			9	2	4	2			6	1				
EBS da Graciosa	21	5			9	2	4	2			6	1				
São Jorge	10	10			9	9							1			1
EBI de Vila do Topo	3	2			3	2										
EBS de Velas	7	8			6	7							1			1
Pico	17	4			14	1	1		1	3			1			
EBS da Madalena	17	4			14	1	1		1	3			1			
Faial	30	15	2		17	12		1			3	1				
ES Manuel de Arriaga	16	5	2		6	3		1								
EBI da Horta	14	10			11	9					3	1				
Flores	8	1			7	1			1							
EBS das Flores	8	1			7	1			1							

**PROGRAMAS ESPECÍFICOS DO REGIME EDUCATIVO ESPECIAL
INSCRIÇÕES/MATRÍCULAS E APROVEITAMENTO POR SEXO**

Ano Letivo de 2015/2016

	Desagregação Personalizada															
	Matrículas		Transf.		Permanência por mais um ano		Desistências		Transição Ens. Regular/outra modalidade de ensino		Transição Pré-Profissionalização Ocupacional		Transição Desp. e Orient. Vocacional/Ocupacional		Transição p/outra PEREE	
	M	F	M	F	M	F	M	F	M	F	M	F	M	F	M	F
Totais:	885	393	24	5	612	290	48	19	33	16	61	19	35	13	8	5
Sócio-Educativo	168	85	5	1	118	69	1		8	2			35	13		
EBS de Santa Maria	2				2											
EBI de Água de Pau	4	3			2	2							2	1		
EBI da Lagoa	15	6	1		9	4			3				2	2		
EBI Canto da Maia	10	5	1		4	3			2				2	2		
EBI Roberto Ivens	7	4			7	4										
EBI dos Arrifes	9	1			6	1							3			
EBI de Vila das Capelas	4	1			1								3	1		
EBI dos Ginetes	4	1			3	1							1			
EBS da Povoação	8	1			5								3	1		
EBI da Ribeira Grande	15	7			9	4							6	3		
EBS de Vila Franca do Campo	6	5			6	4								1		
EBI de Ponta Garça	13	2			7	1			1				5	1		
EBS Tomás de Borba	46	27			45	27	1									
EBI Francisco Ferreira Drummond	7	10	1	1	6	9										
EBI da Praia da Vitória	11	6	2		3	5							6	1		
EBS de Velas	3	3			2	3							1			
EBS da Madalena	2	2							1	2			1			
EBS das Flores	2	1			1	1			1							
Despiste e Orientação Vocacional	378	171	3	2	275	127	9	3	1	5	61	19				
EBS de Santa Maria	4	3			3	3	1									
EBI de Água de Pau	8						2				6					
EBI da Lagoa	15	3			12	2					3	1				
EBS do Nordeste	7	4			7	4										
ES Antero de Quental	13	7			10	5		1								
ES das Laranjeiras	38	23		1	34	20	3	1	1	1						

**PROGRAMAS ESPECÍFICOS DO REGIME EDUCATIVO ESPECIAL
INSCRIÇÕES/MATRÍCULAS E APROVEITAMENTO POR SEXO**

Ano Letivo de 2015/2016

	Desagregação Personalizada															
	Matrículas		Transf.		Permanência por mais um ano		Desistências		Transição Ens. Regular/outra modalidade de ensino		Transição Pré-Profissionalização Ocupacional		Transição Desp. e Orient. Vocacional/Ocupacional		Transição p/outra PEREE	
	M	F	M	F	M	F	M	F	M	F	M	F	M	F	M	F
Totais:	885	393	24	5	612	290	48	19	33	16	61	19	35	13	8	5
EBI Canto da Maia	16	7			16	4			3							
EBI Roberto Ivens	16	11			16	11										
EBI dos Arrifes	21	11			12	8					9	3				
EBI de Vila das Capelas	15	9			2	1					9	7				
EBI dos Ginetes	5	2			3						2	1				
EBS da Povoação	8	1			6	1					2					
ES da Ribeira Grande	9	2	2		7	2										
EBI da Maia	31	9			22	4					2	1				
EBI de Rabo de Peixe	25	16		1	25	15										
EBI da Ribeira Grande	26	14			21	10			1	1						
EBS de Vila Franca do Campo	5	1			4	1	1									
EBI de Ponta Garça	8		1		6											
EBI de Angra do Heroísmo	27	9			15	5	1	1			11	3				
EBS Tomás de Borba	20	17			10	12										
EBI Francisco Ferreira Drummond	9	8			9	8										
EBI da Praia da Vitória	15	3			8	2					7	1				
EBI dos Biscoitos	4	2			4	2										
EBS da Graciosa	11	2			4	1	1				6	1				
EBI de Vila do Topo	3				3											
EBS de Velas	2	3			2	3										
EBS da Madalena	7				7											
EBI da Horta	10	4			7	3					3	1				
Pré-Profissionalização	225	66	14	2	139	41	29	9	24	8						
EBS do Nordeste	7	6			4	6	1									
ES Domingos Rebelo	7	4			4			1	3	3						
EBI dos Arrifes	20	6	1		14	4	2									

PROGRAMAS ESPECÍFICOS DO REGIME EDUCATIVO ESPECIAL

INSCRIÇÕES/MATRÍCULAS E APROVEITAMENTO POR SEXO

Ano Letivo de 2015/2016

	Desagregação Personalizada															
	Matrículas		Transf.		Permanência por mais um ano		Desistências		Transição Ens. Regular/outra modalidade de ensino		Transição Pre-Profissionalização Ocupacional		Transição Desp. e Orient. Vocacional/Ocupacional		Transição p/outra PEREE	
	M	F	M	F	M	F	M	F	M	F	M	F	M	F	M	F
Totais:	885	393	24	5	612	290	48	19	33	16	61	19	35	13	8	5
EBS da Povoação	6	2			4	2	2									
ES da Ribeira Grande	28	7	2	1	10			2	16	4						
EBI de Rabo de Peixe	25	5	3		22	5										
EBI de Ponta Garça	8	2	1		5	1	1									
EBI de Angra do Heroísmo	36	12			22	9	14	3								
EBS Tomás de Borba	13	6			9	4	1									
EBI Francisco Ferreira Drummond	14	4			14	4										
EBI da Praia da Vitória	14	2	1		8	2	3		2							
EBI dos Biscoitos	8	2	4	1			1		3	1						
EBS da Graciosa	10	3			5	1	3	2								
EBS da Madalena	7				6		1									
ES Manuel de Arriaga	16	5	2		6	3		1								
EBS das Flores	6				6											
Ocupacional	82	58	1		63	46	6	6	1					8	5	
EBS de Santa Maria	1				1											
ES de Lagos	12	7	1		3	1	1	2						7	4	
EBI de Água de Pau	4	2			4	2										
EBI da Lagoa	4	4			4	4										
ES das Laranjeiras	6	2			5	2	1									
EBI dos Arrifes	7	3			7	3										
EBI de Vila das Capelas	2	1			2	1										
EBI dos Ginetes	2	1			2	1										
EBS da Povoação	1	4			1	3		1								
EBI de Rabo de Peixe	3	5			3	5										
EBI da Ribeira Grande	10	2			9	2								1		
EBS de Vila Franca do Campo	2	5			2	3		2								

PROGRAMAS ESPECÍFICOS DO REGIME EDUCATIVO ESPECIAL

INSCRIÇÕES/MATRÍCULAS E APROVEITAMENTO POR SEXO

Ano Letivo de 2015/2016

	Desagregação Personalizada															
	Matrículas		Transf.		Permanência por mais um ano		Desistências		Transição Ens. Regular/outra modalidade de ensino		Transição Pre-Profissionalização Ocupacional		Transição Desp. e Orient. Vocacional/Ocupacional		Transição p/outra PEREE	
	M	F	M	F	M	F	M	F	M	F	M	F	M	F	M	F
Totais:	885	393	24	5	612	290	48	19	33	16	61	19	35	13	8	5
EBI de Ponta Garça	1				1											
EBI de Angra do Heroísmo	5	4			4	3	1	1								
EBS Tomás de Borba	9	4			5	4										
EBI da Praia da Vitória	6	2			3	2	3									
EBI de Vila do Topo		2				2										
EBS de Velas	2	2			2	1										1
EBS da Madalena	1	2			1	1			1							
EBI da Horta	4	6			4	6										
Formação Profissionalizante	32	13	1		17	7	3	1								
ES Domingos Rebelo	4				3		1									
EBI Francisco Ferreira Drummond	9	6			9	6										
ES Vitorino Nazário	19	7	1		5	1	2	1								

ENSINO BÁSICO
PROJETO CURRICULAR ADAPTADO
MATRÍCULAS E APROVEITAMENTO POR ANO DE ESCOLARIDADE E POR SEXO
Rede Pública

Desagregação por Ilha, por Unidade Orgânica e por Escola														
	Matrículas		Transição		Desistências		Transferências		Retenções			Reingresso Ens. Regular		
	M	F	M	F	M	F	M	F	Não Aproveit	Faltas		M	F	
									M	F	M	F	M	F
Região:	244	115	152	92	1	1	3	1	84	21	4		6	1
São Miguel	191	87	105	66	1	1	3	1	78	19	4		5	
EBI de Água de Pau	4	3	2	3					2					
EB1,2,3/II de Água de Pau	4	3	2	3					2					
EBI da Lagoa	13	8	13	8										
EB2 Padre João José do Amaral	13	8	13	8										
EBI Canto da Maia	29	25	27	24			1	1	1					
EB2 Canto da Maia	29	25	27	24			1	1	1					
EBI dos Arrifes	12	2	7	1					5	1				
EB2,3 de Arrifes	12	2	7	1					5	1				
EBI de Vila das Capelas	12	6	4	1					8	5				
EB2,3 de Vila das Capelas	12	6	4	1					8	5				
EBI dos Ginetes	4	1	3	1					1				3	
EB2,3 de Ginetes	4	1	3	1					1				3	
EBS da Povoação	5	4	1	3					4	1				
EB2,3/S Maria Isabel do C. Medeiros	5	4	1	3					4	1				
EBI da Maia	29	9	9	3			1		19	6				
EB2,3 de Maia	29	9	9	3			1		19	6				
EBI de Rabo de Peixe	36	11	7	7	1	1	1		23	3	4			
EB1,2,3/II de Vila de Rabo de Peixe	36	11	7	7	1	1	1		23	3	4			
EBI da Ribeira Grande	22	9	15	7					7	2			2	

ENSINO BÁSICO
PROJETO CURRICULAR ADAPTADO
MATRÍCULAS E APROVEITAMENTO POR ANO DE ESCOLARIDADE E POR SEXO
Rede Pública

Desagregação por Ilha, por Unidade Orgânica e por Escola														
	Matrículas		Transição		Desistências		Transferências		Retenções			Reingresso Ens. Regular		
	M	F	M	F	M	F	M	F	Não Aproveit	Faltas		M	F	
									M	F	M	F	M	F
Região:	244	115	152	92	1	1	3	1	84	21	4		6	1
EB2 Gaspar Frutuoso	22	9	15	7					7	2			2	
EBS de Vila Franca do Campo	12	2	12	2										
EB2,3/S de Vila Franca do Campo	12	2	12	2										
EBI de Ponta Garça	13	7	5	6					8	1				
EB1,2,3/II de Ponta Garça	13	7	5	6					8	1				
Terceira	19	15	15	14					4	1			1	1
EBI Francisco Ferreira Drummond	13	12	13	12									1	1
EB1,2,3/II de Vila de São Sebastião	13	12	13	12									1	1
EBI da Praia da Vitória	6	3	2	2					4	1				
EB1,2,3/II Francisco Ometas da Câmara	6	3	2	2					4	1				
Faial	30	11	30	10					1					
EBI da Horta	30	11	30	10					1					
EB1,2 António José de Ávila	30	11	30	10					1					
Flores	4	2	2	2					2					
EBS das Flores	4	2	2	2					2					
EB1,2,3/II/S Pde Maurício de Freitas	4	2	2	2					2					

ENSINO BÁSICO
PROJETO CURRICULAR ADAPTADO
MATRÍCULAS E APROVEITAMENTO POR ANO DE ESCOLARIDADE E POR SEXO
Rede Pública

Desagregação por Ilha, por Unidade Orgânica e por Escola													
	2º Ciclo												
	Matriculas		Transição		Desistências		Transferências		Retenções			Reingresso Ens. Regular	
	M	F	M	F	M	F	M	F	M	F	M	F	
Região:	68	54	55	45	1	2	1	1	7	6	4	1	
São Miguel	62	42	49	33	1	2	1	1	7	6	4	1	
EBI de Água de Pau	5	3	4	3					1				
EB1,2,3/II de Água de Pau	5	3	4	3					1				
EBI da Lagoa	4	6	4	6								1	
EB2 Padre João José do Amaral	4	6	4	6								1	
EBI Canto da Maia	16	17	14	15			1		1	2			
EB2 Canto da Maia	16	17	14	15			1		1	2			
EBI de Vila das Capelas	9	2	7	1			1			2			
EB2,3 de Vila das Capelas	9	2	7	1			1			2			
EBS de Vila Franca do Campo	22	10	16	5	1				4	4	2		
EB2,3/S de Vila Franca do Campo	22	10	16	5		1			4	4	2		
EBI de Ponta Garça	6	4	4	3	1	1			1				
EB1,2,3/II de Ponta Garça	6	4	4	3	1	1			1				
Terceira	6	12	6	12									
EBI Francisco Ferreira Drummond	6	12	6	12									
EB1,2,3/II de Vila de São Sebastião	6	12	6	12									

ENSINO BÁSICO
PROJETO CURRICULAR ADAPTADO
MATRÍCULAS E APROVEITAMENTO POR ANO DE ESCOLARIDADE E POR SEXO
Rede Pública

Desagregação por Ilha, por Unidade Orgânica e por Escola													
	3º Ciclo												
	Matriculas		Transição		Desistências		Transferências		Retenções			Reingresso Ens. Regular	
	M	F	M	F	M	F	M	F	M	F	M	F	
Região:	55	40	47	37	3		2		2	2	1	1	
São Miguel	29	13	23	12	3		1		2	1			
ES Antero de Quental	15	8	12	7	1				2	1			
ES Antero de Quental	15	8	12	7	1				2	1			
EBI de Vila das Capelas	11	1	8	1	2		1						
EB2,3 de Vila das Capelas	11	1	8	1	2		1						
EBI de Ponta Garça	3	4	3	4									
EB1,2,3/II de Ponta Garça	3	4	3	4									
Terceira	10	15	9	15			1						
ES Jerónimo Emiliano de Andrade	10	15	9	15			1						
ES Jerónimo Emiliano de Andrade	10	15	9	15			1						
Faial	16	12	15	10					1	1	1		
ES Manuel de Arriaga	16	12	15	10					1	1	1		
ES Manuel de Arriaga	16	12	15	10					1	1	1		

PROGRAMA OPORTUNIDADE

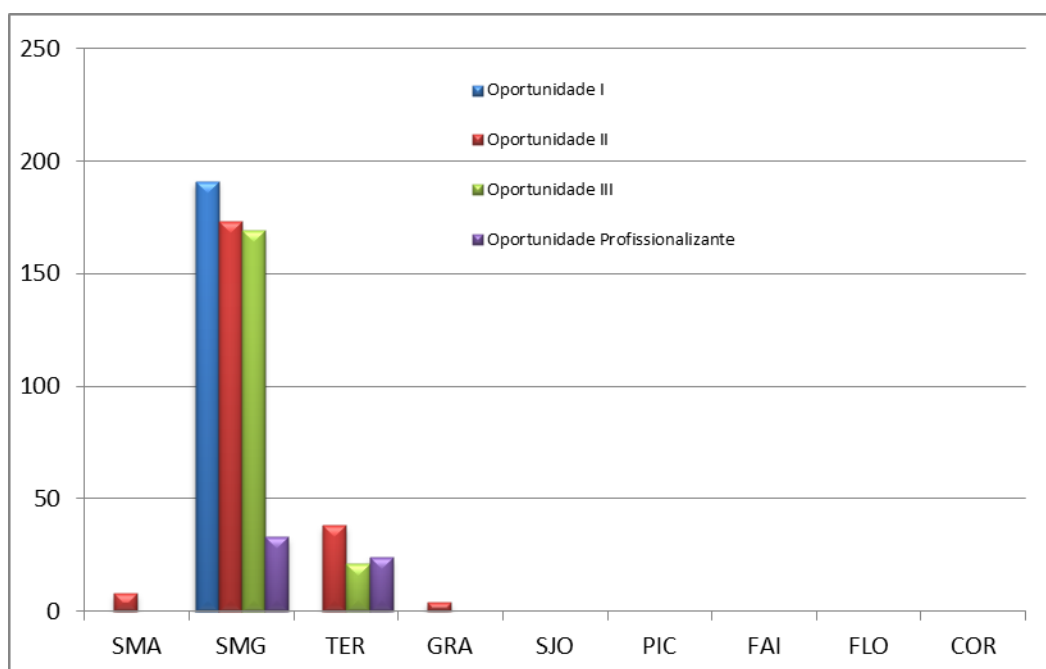
Este programa teve início no ano letivo de 2006/2007 e pretende dar resposta às situações de retenções sucessivas dos alunos e criar as condições para a obtenção da escolaridade obrigatória.

O Programa Oportunidade com idades compreendidas entre os 10 e os 18 anos de idade e que frequentam o ensino básico.

O Programa Oportunidade é constituído por quatro subprogramas: Oportunidade I; Oportunidade II; Oportunidade III e Oportunidade Profissionalizante.

Os alunos estão enquadrados nos três ciclos do ensino básico num total de 661 alunos.

Alunos matriculados no Programa Oportunidade, segundo o subprograma



PROGRAMA OPORTUNIDADE

INSCRIÇÕES/MATRÍCULAS E APROVEITAMENTO POR SEXO

Ano Letivo de 2015/2016

Oportunidade 1	Desagregação Personalizada												Reingresso no Ensino Reg.				Permanência excepcional por mais um ano				Conclusão do 2º Ciclo			
	Matriculas		Transferências		Desistências		No ano de escolaridade que ficaram retidos		No ano de escolaridade subsequente ao qual ficaram retidos		Permanência excepcional por mais um ano				Transitaram para o ensino regular		Transitaram para um curso de ensino vocacional							
	M	F	M	F	M	F	M	F	M	F	M	F	M	F	M	F	M	F						
Totais:	128	72	7	2	1			19	11	3	6	45	22											
São Miguel	128	72	7	2	1			19	11	3	6	45	22											
Ponta Delgada	25	14	3	2				8	3			4	1											
EBI Roberto Ivens	11	4	1	1				8	2															
EBI dos Arrifes	7	7		1								2	1											
EBI dos Ginetes	7	3	2						1			2												
Ribeira Grande	90	54	3		1			11	8	3	6	36	21											
EBI da Maia	9	4			1			1	1															
EBI de Rabo de Peixe	53	36	1					10	7	3	5	33	21											
EBI da Ribeira Grande	28	14	2								1	3												
Lagoa	7	3	1									3												
EBI da Lagoa	7	3	1									3												
Vila Franca do Campo	6	1										2												
EBS de Vila Franca do Campo	6	1										2												

PROGRAMA OPORTUNIDADE

INSCRIÇÕES/MATRÍCULAS E APROVEITAMENTO POR SEXO

Ano Letivo de 2015/2016

Oportunidade 2	Desagregação Personalizada																	
	Matrículas		Transferências		Desistências		Reingresso no Ensino Reg.				Reingresso: Curso de Formação Vocacional	Permanência excepcional por mais um ano	Concluíram 2.º Ciclo					
							No ano de escolaridade que ficaram retidos		No ano de escolaridade subsequente ao qual ficaram retidos				Transitaram para o ensino regular		Transitaram para PFP Nível II/Curso de formação vocacional			
	M	F	M	F	M	F	M	F	M	F	F	M	F	M	F			
Totais:	176	62	12	3	23	8	13	5	9	2	17	8	27	13	49	16	26	7
Santa Maria	8				3												5	
Vila do Porto	8				3												5	
EBS de Santa Maria	8				3												5	
São Miguel	136	52	12	3	11	4	12	5	7	2	14	8	26	9	41	15	13	6
Ponta Delgada	56	23	7	2	3	3	7	2			9	4	5		16	6	9	6
ES Antero de Quental	7	4	2	1	2	3					3							
EBI Canto da Maia	10	2	1												6		3	2
EBI Roberto Ivens	8	6	2				2	1							4	5		
EBI dos Arrifes	9	4		1							1		2		2		4	3
EBI de Vila das Capelas	15	5	2				5	1			5	4	2		1			
EBI dos Ginetes	7	2			1								1		3	1	2	1
Ribeira Grande	27	11	3		2		1						12	5	9	6		
EBI da Maia	11	2	2		2		1						2	1	4	1		
EBI de Rabo de Peixe	16	9	1										10	4	5	5		
Lagoa	35	15	2	1	5	1	4	3	7	2	5	4	1	1	10	3	1	
ES da Lagoa	8	1	2		4	1					1						1	
EBI de Água de Pau	5	5			1		2	3	2	2								
EBI da Lagoa	22	9		1			2		5		4	4	1	1	10	3		
Vila Franca do Campo	10	3											8	3			2	
EBS de Vila Franca do Campo	10	3											8	3			2	
Nordeste	8				1										6		1	
EBS do Nordeste	8				1										6		1	
Terceira	29	9			9	4	1		2		3		1	4	7	1	6	

PROGRAMA OPORTUNIDADE

INSCRIÇÕES/MATRÍCULAS E APROVEITAMENTO POR SEXO

Ano Letivo de 2015/2016

Oportunidade 2	Desagregação Personalizada																	
	Matrículas		Transferências		Desistências		Reingresso no Ensino Reg.				Reingresso: Curso de Formação Vocacional	Permanência excepcional por mais um ano	Concluíram 2.º Ciclo					
							No ano de escolaridade que ficaram retidos		No ano de escolaridade subsequente ao qual ficaram retidos				Transitaram para o ensino regular		Transitaram para PFP Nível II/Curso de formação vocacional			
	M	F	M	F	M	F	M	F	M	F	F	M	F	M	F			
Totais:	176	62	12	3	23	8	13	5	9	2	17	8	27	13	49	16	26	7
Angra do Heroísmo	20	6			7	2	1		2		1		1	4	5		3	
EBI de Angra do Heroísmo	10	1			5	1	1		2		1		1					
EBS Tomás de Borba	10	5			2	1							4	5			3	
Praia da Vitória	9	3			2	2					2				2	1	3	
EBI da Praia da Vitória	9	3			2	2					2				2	1	3	
Graciosa	3	1													1		2	1
Santa Cruz da Graciosa	3	1													1		2	1
EBS da Graciosa	3	1													1		2	1

PROGRAMA OPORTUNIDADE

INSCRIÇÕES/MATRÍCULAS E APROVEITAMENTO POR SEXO

Ano Letivo de 2015/2016

Oportunidade 3	Desagregação Personalizada																Concluíram 3º Ciclo			
	Matrículas		Transferências		Desistências		Reingresso no ensino regular				Integrados num Programa Oportunidade Profissionaliz.		Integrados PFP Nível II Tipo II ou III		Permanência excepcional por mais um ano		Transitaram para o 10º Ano		Transitaram para Curso Qualificação Profissional de Nível IV	
							No ano de escolaridade que ficaram retidos		No ano de escolaridade subsequente ao qual ficaram retidos											
	M	F	M	F	M	F	M	F	M	F	M	F	M	F	M	F	M	F	M	F
Totais:	108	90	5	3	17	18	10	13	18	11	6	6	15	13	12	9	1	1	20	10
São Miguel	98	77	3	3	15	12	10	13	18	11	6	6	15	13	10	8	1	1	20	10
Ponta Delgada	16	15	1	1	1				4	3			8	7			1	1	1	3
EBI de Vila das Capelas	14	12	1	1	1				4	3			8	7			1	1		
EBI dos Ginetes	2	3	1																1	3
Ribeira Grande	42	36	1	1	7	5	10	12	9	6			2	1	6	5			7	6
EBI da Maia	8	5			3	3			1	1			2	1					2	1
EBI de Rabo de Peixe	34	31	1	1	4	2	10	12	8	6					6	5			5	5
Lagoa	5	4		1	1	1		1	2	1										2
EBI de Água de Pau	5	4		1	1	1		1	2	1									2	
Povoação	12	12			4	5			2	1		2	2	1	2	3			2	
EBS da Povoação	12	12			4	5			2	1		2	2	1	2	3			2	
Vila Franca do Campo	23	10	1		2	1			1		6	4	3	4	2				8	1
EBS de Vila Franca do Campo	8	5	1		2	1							3	4	2					
EBI de Ponta Garça	15	5							1		6	4							8	1
Terceira	10	13	2		2	6									2	1				
Praia da Vitória	10	13	2		2	6									2	1				
EBI da Praia da Vitória	10	13	2		2	6									2	1				

PROGRAMA OPORTUNIDADE

INSCRIÇÕES/MATRÍCULAS E APROVEITAMENTO POR SEXO

Ano Letivo de 2015/2016

Profissionalizante	Desagregação Personalizada																Concluíram 3º Ciclo			
	Matrículas		Transferências		Desistências		Reingresso no ensino regular				Integrados PFP Nível II Tipo II ou III		Permanência excepcional por mais um ano		Transitaram para o 10º Ano		Transitaram para Curso Qualificação Profissional de Nível IV			
							No ano de escolaridade que ficaram retidos		No ano de escolaridade subsequente ao qual ficaram retidos											
	M	F	M	F	M	F	M	F	M	F	M	F	M	F	M	F	M	F	M	F
Totais:	25	35	2	1	11	15					1	1	2	8					9	10
São Miguel	12	23	2		5	11					1	1	2	8					2	3
Ponta Delgada	7	15	1		3	8					1	1	1	3					1	3
ES Antero de Quental	1	6				5							1	1						
EBI de Vila das Capelas	3	2	1		2										2					
EBI dos Ginetes	3	7			1	3								1	1				1	3
Ribeira Grande	5	8	1		2	3								1	5				1	
EBI de Rabo de Peixe	5	8	1		2	3								1	5				1	
Terceira	13	12		1	6	4													7	7
Angra do Heroísmo	13	12		1	6	4													7	7
ES Jerónimo Emiliano de Andrade	7	7			4	3													3	4
EBS Tomás de Borba	6	5		1	2	1													4	3

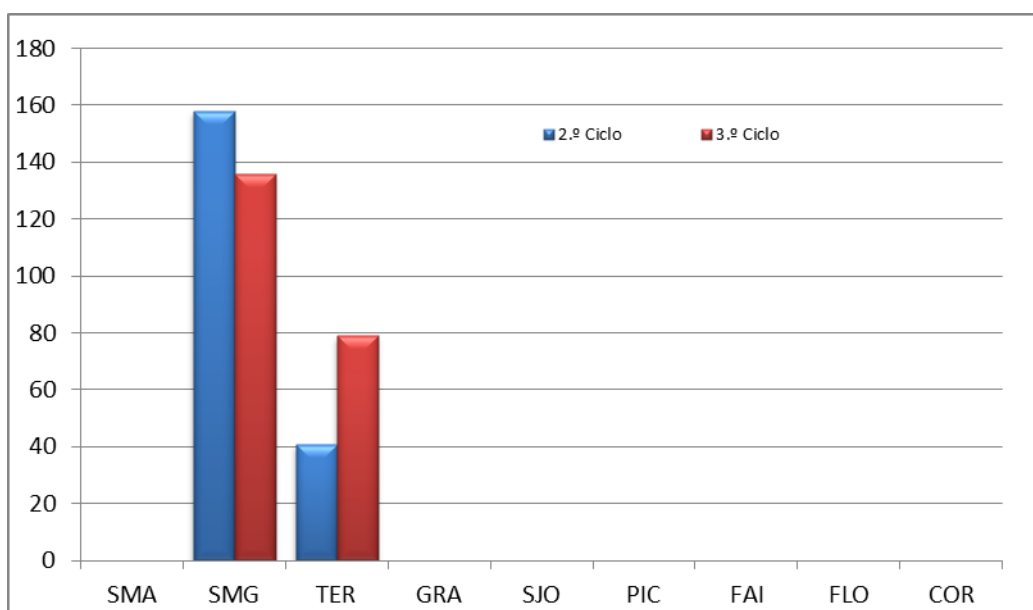
CURSOS DE FORMAÇÃO VOCACIONAL

Este programa teve início no ano letivo de 2014/2015 e é direcionado para os alunos com idades compreendidas entre os 14 e os 18 anos, em situação de risco de incumprimento da escolaridade obrigatória, provenientes do Programa Oportunidade.

Tem como objetivo assegurar a conclusão do 2.º e 3.º ciclos do ensino básico e o prosseguimento de estudos no ensino secundário.

Os alunos estão enquadrados no 2.º e 3.º ciclo do ensino básico num total de 414 alunos.

Alunos matriculados nos Cursos de Formação Vocacional, segundo o nível



ENSINO BÁSICO - 2.º CICLO
CURSOS DE FORMAÇÃO VOCACIONAL
MATRÍCULAS E APROVEITAMENTO POR SEXO

Rede Pública

Desagregação por Unidade Orgânica e por Unidade																
	Matrículas		Transferências		Desistências		Conclusões		Retenções		Prosseguimento de estudos					
	M	F	M	F	M	F	M	F	M	F	3º ciclo do ensino regular		PROFI Nível II		3º ciclo: Curso Formação Vocacional	
											M	F	M	F	M	F
Região:	137	69	6	1	19	9	58	28	54	31			32	20		
São Miguel	109	55	6		18	8	36	19	49	28			13	11		
EBI Canto da Maia	12	7	3				5	6	4	1			5	6		
EBI dos Arrifes	25	8	1		6	2	10	1	8	5						
EBS da Povoação	20	6					6	3	14	3						
EBI de Rabo de Peixe	40	27	1		11	6	7	4	21	17						
EBI da Ribeira Grande	12	7	1		1		8	5	2	2			8	5		
Terceira	28	14	1	1	1	1	22	9	5	3			19	9		
EBI de Angra do Heroísmo	9	3			1		8	3					8	3		
EBS Tomás de Borba	12	6					10	3	2	3			7	3		
EBI da Praia da Vitória	7	5		1		1	4	3	3				4	3		

ENSINO BÁSICO - 3.º CICLO
CURSOS DE FORMAÇÃO VOCACIONAL
MATRÍCULAS E APROVEITAMENTO POR SEXO

Rede Pública

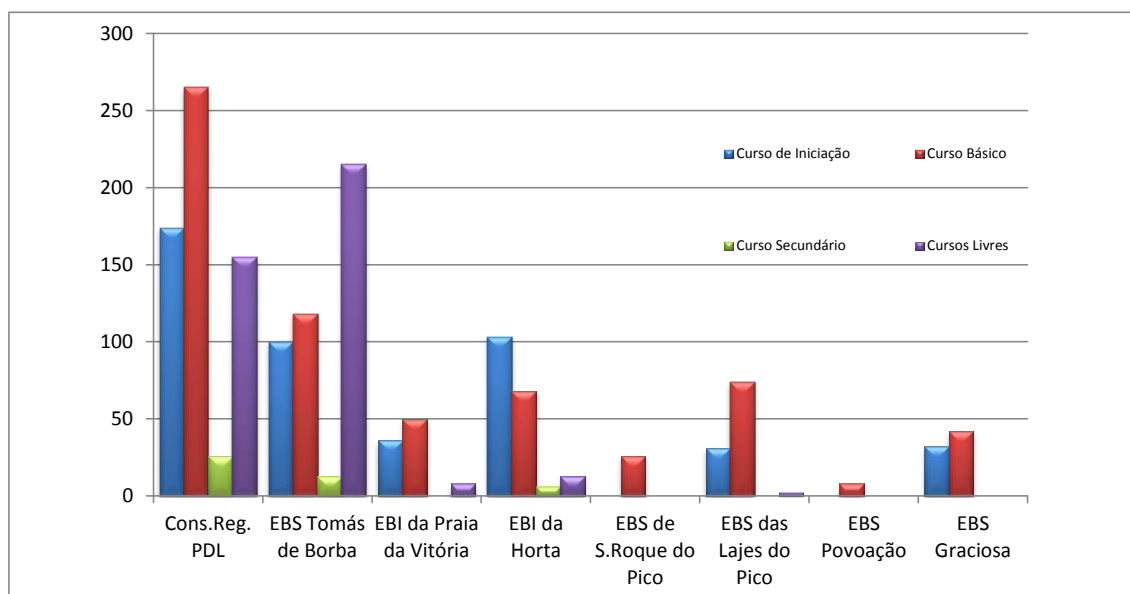
Desagregação por Unidade Orgânica e por Unidade																		
	Matrículas		Transferências		Desistências		Conclusões		Permanência no curso	Prosseguimento de estudos								
	M	F	M	F	M	F	M	F		M	F	Secundário Curso Cient. Humanísticos		Recorrente por blocos capitalizáveis		Profissional nível IV ou Profissionaliz.		
									M			F	M	F	M	F	M	F
Região:	129	92	5	1	38	21	43	38	43	32							37	32
São Miguel	81	60	4	1	20	11	39	35	18	13							37	32
ES da Lagoa	13	9		1	4	1	6	3	3	4							5	
ES das Laranjeiras	22	8			11	4	11	4									6	4
EBI dos Arrifes	26	26	3		1	4	8	15	14	7							13	18
EBS de Vila Franca do Campo	20	17	1		4	2	14	13	1	2							13	10
Terceira	48	32	1		18	10	4	3	25	19								
ES Jerónimo Emiliano de Andrade	19	18			13	5			6	13								
EBS Tomás de Borba	9	5	1		1	2			7	3								
EBI da Praia da Vitória	20	9			4	3	4	3	12	3								

ENSINO ARTÍSTICO ESPECIALIZADO

O Ensino Artístico Especializado é ministrado no Conservatório Regional da Ponta Delgada, bem como nas seguintes Unidades Orgânicas: EBS da Povoação, EBS Tomás de Borba, EBI da Praia da Vitória, EBS de S. Roque do Pico, EBS das Lajes do Pico, EBI da Horta e EBS da Graciosa.

As matrículas nesta modalidade de ensino poderão ser efetuadas em articulação com as escolas de ensino regular (regime articulado) onde os alunos se encontram matriculados em cursos normais ou como independente (regime supletivo, cursos livres) onde o aluno se matricula apenas nesta modalidade de ensino.

Alunos matriculados no Ensino Artístico, por curso



**ENSINO ARTÍSTICO ESPECIALIZADO
EBS DA POVOAÇÃO**

MATRICULAS E APROVEITAMENTO, SEGUNDO O NÍVEL DE ENSINO E O REGIME

		Rede Pública																													
		Matriculas e Aproveitamento																													
Idade	Sexo	Curso de Iniciação						Curso Básico						Curso Secundário						Cursos Livres											
		Matriculas	Concluíram o curso	Desistências	Articulado	Supletivo	Integrado	Total	Articulado	Supletivo	Integrado	Total	Concluíram	Não Concluíram	Aprovaram	Transf. para outros cursos	Articulado	Supletivo	Integrado	Total	Concluíram	Não Concluíram	Aprovaram	Transf. para outros cursos							
6	M																														
	F																														
7	M																														
	F																														
8	M																														
	F																														
9	M																														
	F																														
10	M																														
	F																														
11	M																														
	F																														
12	M																														
	F																														
13	M																														
	F																														
14	M																														
	F																														
15-19	M																														
	F																														
20-24	M																														
	F																														
25-29	M																														
	F																														
30-34	M																														
	F																														
35-39	M																														
	F																														
40-44	M																														
	F																														
45 e +	M																														
	F																														
TOTAL																															

**ENSINO ARTÍSTICO ESPECIALIZADO
EBI DA PRAIA DA VITÓRIA**

MATRÍCULAS E APROVEITAMENTO, SEGUNDO O NÍVEL DE ENSINO E O REGIME

Idade	Sexo	Matrículas e Aproveitamento												Rede Pública													
		Curso de Iniciação				Curso Básico				Curso Secundário				Cursos Livres				Curso Secundário				Cursos Livres					
		Matrículas	Concluíram o curso	Desistências	Aproveitamento	Articulado	Supletivo	Integrado	Total	Articulado	Supletivo	Integrado	Total	Concluíram	Na o Concluíram	Abandonaram	Transfêrêdos	Articulado	Supletivo	Integrado	Total	Concluíram	Na o Concluíram	Abandonaram	Transfêrêdos		
6	M																										
	F																										
7	M	1																									
	F	2																									
8	M	5																									
	F	9																									
9	M	6																									
	F	7																									
10	M																										
	F	6																									
11	M																										
	F																										
12	M																										
	F																										
13	M																										
	F																										
14	M																										
	F																										
15-19	M																										
	F																										
20-24	M																										
	F																										
25-29	M																										
	F																										
30-34	M																										
	F																										
35-39	M																										
	F																										
40-44	M																										
	F																										
45 e +	M																										
	F																										
TOTAL		36	36				50	45	5			50	45	5							4	4	8	8			

**ENSINO ARTÍSTICO ESPECIALIZADO
EBS LAJES DO PICO**

MATRÍCULAS E APROVEITAMENTO, SEGUNDO O NÍVEL DE ENSINO E O REGIME

Idade	Sexo	Matrículas e Aproveitamento																										
		Curso de Iniciação				Curso Básico						Curso Secundário						Cursos Livres										
		Matrículas	Concluíram o curso	Desistências	Aproveitamento	Articulado	Supletivo	Integrado	Total	Concluíram	Não Concluíram	Abandonaram	Transferidos	Articulado	Supletivo	Integrado	Total	Concluíram	Não Concluíram	Abandonaram	Transferidos	Matrículas	Total	Concluíram	Não Concluíram	Abandonaram	Transferidos	
6	M																											
	F																											
7	M																											
	F																											
8	M	3	3																									
	F	4	4																									
9	M	5	5																									
	F	16	16																									
10	M	3	3																									
	F	8	7																									
11	M	14	13																									
	F	9	9																									
12	M	2	2																									
	F	11	10																									
13	M	3	2																									
	F	3	3																									
14	M	4	3																									
	F	4	1																									
15-19	M	3	3																									
	F	2	2																									
20-24	M																											
	F																											
25-29	M																											
	F																											
30-34	M																											
	F																											
35-39	M																											
	F																											
40-44	M																											
	F																											
45 e +	M																											
	F																											
TOTAL		31	31							74	74	1	69	2	2							2	2				2	

Rede Pública

**ENSINO ARTÍSTICO ESPECIALIZADO
EBS DE SÃO ROQUE DO PICO**

MATRÍCULAS E APROVEITAMENTO, SEGUNDO O NÍVEL DE ENSINO E O REGIME

Idade		Curso de Iniciação		Curso Básico						Curso Secundário						Cursos Livres																					
		Matrículas	Aproveitamento curso	Desistências	Articulado	Supletivo	Integrado	Total	Concluíram	Não Concluíram	Aprovaram	Abandonaram	Transtornos	Articulado	Supletivo	Integrado	Total	Concluíram	Não Concluíram	Aprovaram	Abandonaram	Transtornos	Articulado	Supletivo	Integrado	Total	Concluíram	Não Concluíram	Aprovaram	Abandonaram	Transtornos						
6	M																																				
6	F																																				
7	M																																				
7	F																																				
8	M																																				
8	F																																				
9	M																																				
9	F										1	1	1	1																							
10	M										2	2	2	2																							
10	F										3	3	3	3																							
11	M										5	5	5	5																							
11	F										5	5	5	5																							
12	M										3	3	3	3																							
12	F										4	4	4	4																							
13	M										2	2	2	2																							
13	F										1	1	1	1																							
14	M																																				
14	F																																				
15-19	M																																				
15-19	F																																				
20-24	M																																				
20-24	F																																				
25-29	M																																				
25-29	F																																				
30-34	M																																				
30-34	F																																				
35-39	M																																				
35-39	F																																				
40-44	M																																				
40-44	F																																				
45 e +	M																																				
45 e +	F																																				
TOTAL											26	26	26	26																							

Rede Pública

Matrículas e Aproveitamento

**ENSINO ARTÍSTICO ESPECIALIZADO
EBS DA GRACIOSA**

MATRÍCULAS E APROVEITAMENTO, SEGUNDO O NÍVEL DE ENSINO E O REGIME

Idade	Sexo	Matrículas e Aproveitamento										Rede Pública																													
		Curso de Iniciação			Curso Básico			Curso Secundário				Cursos Livres			Curso Secundário			Cursos Livres																							
		Matrículas	Concluíram o curso	Aproveitamento	Desistências	Articulado	Supletivo	Integrado	Total	Concluíram	Não Concluíram	Aprovaram	Abandonaram	Transf. para outros cursos	Articulado	Supletivo	Integrado	Total	Concluíram	Não Concluíram	Aprovaram	Abandonaram	Transf. para outros cursos	Articulado	Supletivo	Integrado	Total	Concluíram	Não Concluíram	Aprovaram	Abandonaram	Transf. para outros cursos									
6	M	9																																							
	F	3	2	1																																					
7	M	5																																							
	F	2	1	1																																					
8	M	6																																							
	F	2	2																																						
9	M	1																																							
	F	2	2																																						
10	M	1																																							
	F	1	1																																						
11	M																																								
	F																																								
12	M																																								
	F																																								
13	M																																								
	F																																								
14	M																																								
	F																																								
15-19	M																																								
	F																																								
20-24	M																																								
	F																																								
25-29	M																																								
	F																																								
30-34	M																																								
	F																																								
35-39	M																																								
	F																																								
40-44	M																																								
	F																																								
45 e +	M																																								
	F																																								
TOTAL		32	30	2	2	2	40	42	38	1	3																														

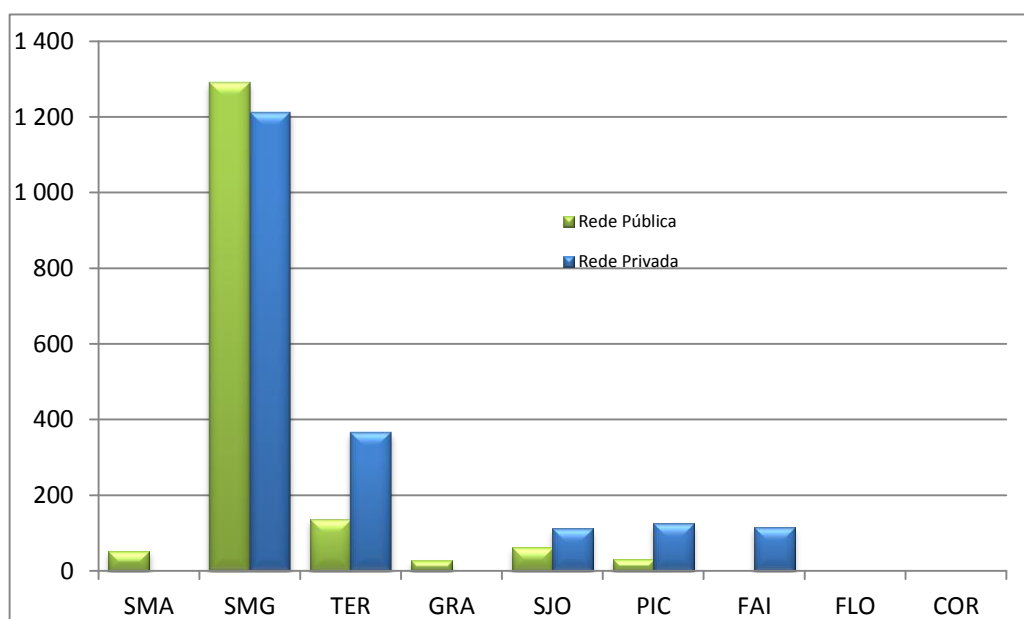
ENSINO PROFISSIONAL

Esta modalidade de ensino e formação é de dupla certificação de nível de qualificação IV (secundário).

Esta oferta é ministrada em escolas profissionais, públicas ou privadas, ou em escolas secundárias da rede pública.

A rede pública engloba 45,3% do ensino profissional.

Alunos matriculados no ensino profissional, segundo a rede



ENSINO PROFISSIONAL

MATRÍCULAS E APROVEITAMENTO POR ANO DE ESCOLARIDADE E POR SEXO

Rede Pública

Desagregação por Unidade Orgânica e por Curso										
4º Nível / Secundário	Matrículas		Transferências		Progressões Conclusões		Retenções		Desistências	
	M	F	M	F	M	F	M	F	M	F
	Região: 865 831 55 39 552 603 165 114 93 75									
Santa Maria	29	26	2		24	25			3	1
EB2,3/S Bento Rodrigues	29	26	2		24	25			3	1
4º Nível	29	26	2		24	25			3	1
Profissional	29	26	2		24	25			3	1
1.º Ano	14	8	2		9	7			3	1
2.º Ano	12	8			12	8				
3.º Ano	3	10			3	10				
São Miguel	709	666	47	37	442	477	146	91	74	61
ES da Lagoa	111	129	2	1	70	91	27	30	12	7
4º Nível	111	129	2	1	70	91	27	30	12	7
Profissional	111	129	2	1	70	91	27	30	12	7
1.º Ano	62	51	2	1	41	37	7	8	12	5
2.º Ano	26	36			19	32	7	2		2
3.º Ano	23	42			10	22	13	20		
EB2,3/S de Nordeste	8	13			8	11				2
4º Nível	8	13			8	11				2
Profissional	8	13			8	11				2
2.º Ano	5	3			5	2				1
3.º Ano	3	10			3	9				1
ES Antero de Quental	119	79	16	14	56	36	38	23	9	6
4º Nível	119	79	16	14	56	36	38	23	9	6
Profissional	119	79	16	14	56	36	38	23	9	6
1.º Ano	71	57	16	13	29	28	19	10	7	6
2.º Ano	31	10		1	25	7	5	2	1	
3.º Ano	17	12			2	1	14	11	1	
ES Domingos Rebelo	158	133	18	9	87	95	45	19	8	10
4º Nível	158	133	18	9	87	95	45	19	8	10
Profissional	158	133	18	9	87	95	45	19	8	10
1.º Ano	104	93	18	9	39	57	39	19	8	8
2.º Ano	31	29			25	28	6			1
3.º Ano	23	11			23	10				1
ES das Laranjeiras	36	56	1		19	34	7	14	9	8
4º Nível	36	56	1		19	34	7	14	9	8
Profissional	36	56	1		19	34	7	14	9	8
1.º Ano	19	36	1		9	23	4	6	5	7
2.º Ano	8	10			6	9			2	1
3.º Ano	9	10			4	2	3	8	2	

ENSINO PROFISSIONAL**MATRÍCULAS E APROVEITAMENTO POR ANO DE ESCOLARIDADE E POR SEXO**

Rede Pública

Desagregação por Unidade Orgânica e por Curso											
4º Nível / Secundário	Matrículas		Transferências		Progressões Concluídas		Retardos		Desistências		
	M	F	M	F	M	F	M	F	M	F	
	Região:	865	831	55	39	552	603	165	114	93	75
Escola Profissional das Capelas	124	54			79	43	25	4	20	7	
4º Nível	124	54			79	43	25	4	20	7	
Professional	124	54			79	43	25	4	20	7	
1.º Ano	47	20			29	18	9		9	2	
2.º Ano	39	24			28	19			11	5	
3.º Ano	38	10			22	6	16	4			
EB2,3 / S Maria Isabel do C. Medeiros	4	7	1	1	4	3				2	
4º Nível	4	7	1	1	4	3				2	
Professional	4	7	1	1	4	3				2	
1.º Ano	4	2			1	3				2	
2.º Ano		5	1		4						
ES da Ribeira Grande	115	138	8	3	95	117			12	18	
4º Nível	115	138	8	3	95	117			12	18	
Professional	115	138	8	3	95	117			12	18	
1.º Ano	53	75	3	3	43	58			7	14	
2.º Ano	37	36	2		31	34			4	2	
3.º Ano	25	27	3		21	25			1	2	
EB2,3 / S de Vila Franca do Campo	34	57	2	9	27	46	1	1	4	1	
4º Nível	34	57	2	9	27	46	1	1	4	1	
Professional	34	57	2	9	27	46	1	1	4	1	
1.º Ano	21	28	2	9	15	17		1	4	1	
2.º Ano	9	19			8	19	1				
3.º Ano	4	10			4	10					
Terceira	71	69	2	1	50	49	12	15	7	4	
ES Jerónimo Emiliano de Andrade	1	10			1	10					
4º Nível	1	10			1	10					
Professional	1	10			1	10					
2.º Ano	1	10			1	10					
EB1,2,3 / IJ/S/EA Tomás de Borba	22	30			15	15	2	11	5	4	
4º Nível	22	30			15	15	2	11	5	4	
Professional	22	30			15	15	2	11	5	4	
1.º Ano	14	8			8	3	1	1	5	4	
2.º Ano	6	8			5	3	1	5			
3.º Ano	2	14			2	9		5			
ES Vitorino Nemésio	48	29	2	1	34	24	10	4	2		
4º Nível	48	29	2	1	34	24	10	4	2		
Professional	48	29	2	1	34	24	10	4	2		

ENSINO PROFISSIONAL**MATRÍCULAS E APROVEITAMENTO POR ANO DE ESCOLARIDADE E POR SEXO**

Rede Pública

Desagregação por Unidade Orgânica e por Curso										
4º Nível / Secundário	Matrículas		Transferências		Progressões Concluídas		Retardos		Desistências	
	M	F	M	F	M	F	M	F	M	F
	Região:	865	831	55	39	552	603	165	114	93
1.º Ano	30	15	2		16	12	10	3	2	
2.º Ano	16	11		1	16	9		1		
3.º Ano	2	3			2	3				
Graciosa	15	15	2	1	8	11	4		1	3
EB2,3/S de Santa Cruz da Graciosa	15	15	2	1	8	11	4		1	3
4º Nível	15	15	2	1	8	11	4		1	3
Professional	15	15	2	1	8	11	4		1	3
1.º Ano	14	14	2	1	7	10	4		1	3
3.º Ano	1	1			1	1				
São Jorge	23	40	1		13	29	2	8	7	3
EB2,3/S de Velas	23	40	1		13	29	2	8	7	3
4º Nível	23	40	1		13	29	2	8	7	3
Professional	23	40	1		13	29	2	8	7	3
1.º Ano	13	16	1		5	9	1	6	6	1
2.º Ano	10	13			8	11	1	1	1	1
3.º Ano		11				9		1		1
Pico	18	15	1		15	12	1		1	3
EB1,2,3/II/S de Lajes do Pico	9	6			8	5			1	1
4º Nível	9	6			8	5			1	1
Professional	9	6			8	5			1	1
3.º Ano	9	6			8	5			1	1
EB1,2,3/S/II de São Roque do Pico	9	9	1		7	7	1			2
4º Nível	9	9	1		7	7	1			2
Professional	9	9	1		7	7	1			2
1.º Ano	6	1	1		5					1
3.º Ano	3	8			2	7	1			1

ENSINO PROFISSIONAL

MATRÍCULAS E APROVEITAMENTO POR ANO DE ESCOLARIDADE E POR SEXO

Rede Privada

Desagregação por Unidade Orgânica e por Curso											
4º Nível / Secundário	Matrículas		Transferências		Progressões Concluídas		Retenções		Desistências		
	M	F	M	F	M	F	M	F	M	F	
	Região:	1132	813	8	4	908	691	93	51	123	67
São Miguel	691	531	6	3	557	465	49	26	79	37	
Ponta Delgada	483	392	4	3	382	344	39	16	58	29	
Escola Profissional do Sindicato de Escritório e Comércio da Região	137	128			119	122	10	2	8	4	
Profissional	137	128			119	122	10	2	8	4	
1.º Ano	49	46			46	43			3	3	
2.º Ano	47	42			42	41			5	1	
3.º Ano	41	40			31	38	10	2			
Escola Profissional da Câmara de Comércio e Indústria de Ponta Delgada	22	36	1		17	33	1	1	3	2	
Profissional	22	36	1		17	33	1	1	3	2	
1.º Ano	8	15	1		6	15			1		
2.º Ano	6	11			4	10			2	1	
3.º Ano	8	10			7	8	1	1	1	1	
Escola Profissional da Santa Casa da Misericórdia de Ponta Delgada -	39	49			37	44			2	5	
Profissional	39	49			37	44			2	5	
1.º Ano	12	38			12	33				5	
2.º Ano	14	7			13	7			1		
3.º Ano	13	4			12	4			1		
Instituto de Educação Técnica de Seguros (INETESE) - Ponta Delgada	22	43			18	38	2	3	2	2	
Profissional	22	43			18	38	2	3	2	2	
1.º Ano	8	15			7	15			1		
2.º Ano	6	14			6	13				1	
3.º Ano	8	14			5	10	2	3	1	1	
Escola de Formação Turística e Hoteleira	55	50	2	2	41	36	2	1	10	11	
Profissional	55	50	2	2	41	36	2	1	10	11	
1.º Ano	21	25	1	2	9	16	2	1	9	6	
2.º Ano	15	17	1		14	12				5	
3.º Ano	19	8			18	8			1		
APRODAZ - Associação para a Promoção do Desenvolvimento dos	89	31			62	23	14	7	13	1	
Profissional	89	31			62	23	14	7	13	1	
1.º Ano	39	7			27	7			12		
2.º Ano	29	12			28	12			1		
3.º Ano	21	12			7	4	14	7		1	
Escola de Novas Tecnologias dos Açores	119	55	1	1	88	48	10	2	20	4	
Profissional	119	55	1	1	88	48	10	2	20	4	
1.º Ano	50	16	1	1	34	12			15	3	
2.º Ano	29	20			26	20			3		
3.º Ano	40	19			28	16	10	2	2	1	

ENSINO PROFISSIONAL

MATRÍCULAS E APROVEITAMENTO POR ANO DE ESCOLARIDADE E POR SEXO

Rede Privada

Desagregação por Unidade Orgânica e por Curso											
4º Nível / Secundário	Matrículas		Transferências		Progressões Concluídas		Retenções		Desistências		
	M	F	M	F	M	F	M	F	M	F	
	Região:	1132	813	8	4	908	691	93	51	123	67
Ribeira Grande	90	49			83	46			7	3	
Escola Profissional da Ribeira Grande	90	49			83	46			7	3	
Profissional	90	49			83	46			7	3	
1.º Ano	33	15			27	12			6	3	
2.º Ano	43	5			43	5					
3.º Ano	14	29			13	29			1		
Povoação	41	28	2		31	23	3	3	5	2	
Escola Profissional Monsenhor João Maurício do Amaral Ferreira	41	28	2		31	23	3	3	5	2	
Profissional	41	28	2		31	23	3	3	5	2	
1.º Ano	15	12	2		12	10			1	2	
2.º Ano	15	5			13	5			2		
3.º Ano	11	11			6	8	3	3			
Vila Franca do Campo	49	37			39	33	3	2	7	2	
Escola Profissional de Vila Franca do Campo	49	37			39	33	3	2	7	2	
Profissional	49	37			39	33	3	2	7	2	
1.º Ano	9	12			8	11			1	1	
2.º Ano	20	15			16	14			4	1	
3.º Ano	20	10			15	8	3	2	2		
Nordeste	28	25			22	19	4	5	2	1	
Escola Profissional do Nordeste	28	25			22	19	4	5	2	1	
Profissional	28	25			22	19	4	5	2	1	
1.º Ano	10	11			9	10			1	1	
2.º Ano	7	6			7	6					
3.º Ano	11	8			6	3	4	5	1		
Terceira	223	144			180	113	29	16	14	15	
Angra do Heroísmo	100	76			75	54	22	14	3	8	
Escola Profissional da Santa Casa da Misericórdia de Angra do Heroísmo	83	39			60	35	21	2	2	2	
Profissional	83	39			60	35	21	2	2	2	
1.º Ano	26	20			24	18	1		1	2	
2.º Ano	25	16			22	16	2		1		
3.º Ano	32	3			14	1	18	2			
Instituto de Educação Técnica de Seguros (INETESE) - Angra do	17	37			15	19	1	12	1	6	
Profissional	17	37			15	19	1	12	1	6	
1.º Ano	7	18			6	13			1	5	
2.º Ano	9	6			9	5				1	
3.º Ano	1	13				1	1	12			

ENSINO PROFISSIONAL

MATRÍCULAS E APROVEITAMENTO POR ANO DE ESCOLARIDADE E POR SEXO

Rede Privada

Desagregação por Unidade Orgânica e por Curso																				
4º Nível / Secundário	Matrículas		Transferências		Progressões Concluídas		Retardos		Desistências											
	M	F	M	F	M	F	M	F	M	F										
	Região:											1132	813	8	4	908	691	93	51	123
Praia da Vitória	123	68			105	59	7	2	11	7										
Escola Profissional da Praia da Vitória	123	68			105	59	7	2	11	7										
Professional	123	68			105	59	7	2	11	7										
1.ºAno	40	30			34	26			6	4										
2.ºAno	36	24			32	21			4	3										
3.ºAno	47	14			39	12	7	2	1											
São Jorge	87	27	2		73	22			12	5										
Velas	87	27	2		73	22			12	5										
Escola Profissional da Ilha de São Jorge	87	27	2		73	22			12	5										
Professional	87	27	2		73	22			12	5										
1.ºAno	42	3	2		33	2			7	1										
2.ºAno	28	13			23	11			5	2										
3.ºAno	17	11			17	9				2										
Pico	63	63		1	38	47	7	7	18	8										
Madalena	63	63		1	38	47	7	7	18	8										
Escola Profissional do Pico	63	63		1	38	47	7	7	18	8										
Professional	63	63		1	38	47	7	7	18	8										
1.ºAno	23	26			14	23			9	3										
2.ºAno	20	22			15	21			5	1										
3.ºAno	20	15		1	9	3	7	7	4	4										
Faial	68	48			60	44	8	2												
Horta	68	48			60	44	8	2												
Escola Profissional da Horta	68	48			60	44	8	2												
Professional	68	48			60	44	8	2												
1.ºAno	33	13			27	12	6			1										
2.ºAno	14	14			14	13		1												
3.ºAno	21	21			19	19	2	1		1										

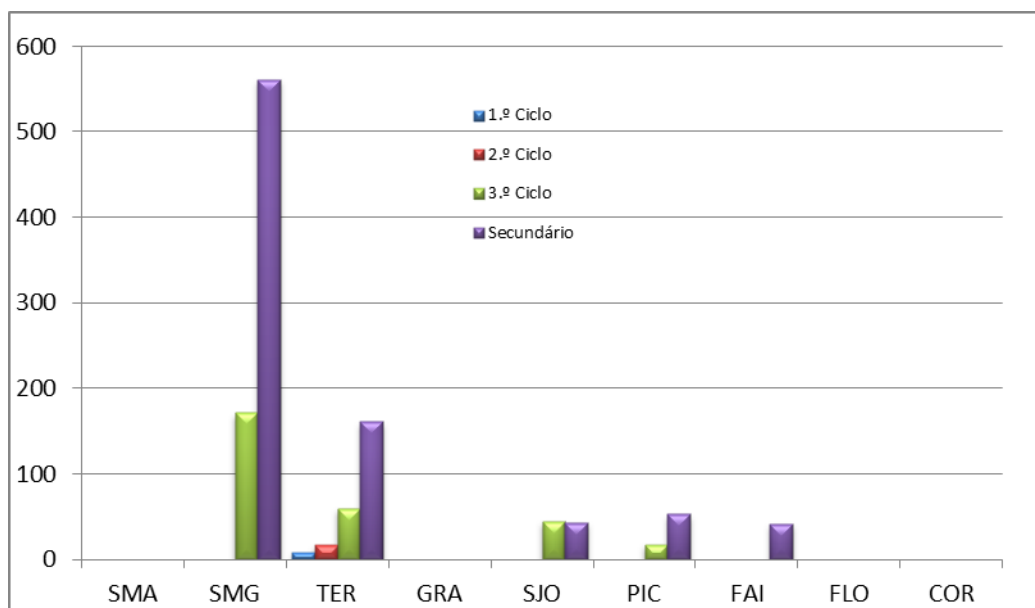
PROGRAMA REATIVAR

Atualmente é um programa que visa qualificar adultos e desenvolve-se, preferencialmente, segundo percursos de dupla certificação, isto é, conferindo uma certificação profissional relativa a uma formação de Nível I, II ou III, associada a uma progressão escolar, com equivalência ao 2.º e ao 3.º Ciclos do Ensino Básico ou ao Ensino Secundário

O peso percentual desta modalidade em relação ao ensino regular tem um significado relativamente reduzido de 3,7% e a sua maior expressão encontra-se no Ensino Secundário com 860 alunos.

Esta modalidade de ensino é ministrada em escolas profissionais, públicas e privadas, ou em escolas básicas e secundárias da rede pública.

Alunos matriculados no programa REATIVAR, segundo o ciclo



REATIVAR

MATRÍCULAS E APROVEITAMENTO

Desagregação por Ilha, por Escola e Nível de ensino								
	Matriculas		Transferências		Conclusões		Desistências	
	M	F	M	F	M	F	M	F
Região:	630	552	1		289	325	150	94
Rede Pública	141	64			32	18	55	26
São Miguel	90	64			20	18	35	26
ES Antero de Quental	20				6		13	
B3	20				6		13	
Escola Profissional das Capelas	21	17			6	14	1	
S3-Tipo A	21	17			6	14	1	
ES da Ribeira Grande	32	35					20	23
S3-Tipo A	32	35					20	23
EB2,3/S Maria Isabel do C. Medeiros	17	12			8	4	1	3
S3-Tipo A	17	12			8	4	1	3
Terceira	51				12		20	
ES Jerónimo Emiliano de Andrade	51				12		20	
B1	9				1		4	
B2	17				6		8	
B3	13				2		5	
S3-Tipo A	12				3		3	
Rede Privada	489	488	1		257	307	95	68
São Miguel	289	291	1		169	209	56	35
Escola Profissional do Sindicato de Escritório e Comércio da Região	55	54			29	22	9	10
S3-Tipo A	55	54			29	22	9	10
Escola Profissional da Câmara de Comércio e Indústria de Ponta	19	27			15	23	3	2
S3-Tipo A	19	27			15	23	3	2
Escola Profissional da Santa Casa da Misericórdia de Ponta Delgada -	37	46			27	39	9	6
B3	12	9			9	6	3	3
S3-Tipo A	25	37			18	33	6	3
Escola de Formação Turística e Hoteleira	20	21			8	9	2	6
S3-Tipo A	20	21			8	9	2	6
APRODAZ - Associação para a Promoção do Desenvolvimento dos	32	13			7	11	8	1
B3	32	13			7	11	8	1
Escola de Novas Tecnologias dos Açores	13	9			5	5	8	4
B3	13	9			5	5	8	4
Escola Profissional da Ribeira Grande	51	60			42	55	9	5
S3-Tipo A	51	60			42	55	9	5
Escola Profissional Monsenhor João Maurício do Amaral Ferreira	25	36			18	32		
B3	11	10			4	6		
S3-Tipo A	14	26			14	26		
Escola Profissional de Vila Franca do Campo	8	11	1		7	10		
S3-Tipo A	8	11	1		7	10		
Escola Profissional do Nordeste	29	14			11	3	8	1
B3	29	14			11	3	8	1

REATIVAR

MATRÍCULAS E APROVEITAMENTO

Desagregação por Ilha, por Escola e Nível de ensino								
	Matriculas		Transferências		Conclusões		Desistências	
	M	F	M	F	M	F	M	F
Região:	630	552	1		289	325	150	94
Terceira	109	87			52	61	23	16
Escola Profissional da Santa Casa da Misericórdia de Angra do	43	22			16	20	3	
B3	23							
S3-Tipo A	20	22			16	20	3	
Instituto de Educação Técnica de Seguros (INETESE-) - Angra do	23	21			7	7	6	6
B3	13	11					5	4
S3-Tipo A	10	10			7	7	1	2
Escola Profissional da Praia da Vitória	43	44			29	34	14	10
S3-Tipo A	43	44			29	34	14	10
São Jorge	38	50			14	18	12	11
Escola Profissional da Ilha de São Jorge	38	50			14	18	12	11
B3	11	13			6	8	5	5
B2+3	5	16					3	5
S3-Tipo A	22	21			8	10	4	1
Pico	34	37			13	10	4	6
Escola Profissional do Pico	34	37			13	10	4	6
B3	10	8			7	3	1	3
S3-Tipo A	24	29			6	7	3	3
Faial	19	23			9	9		
Escola Profissional da Horta	19	23			9	9		
S3-Tipo A	19	23			9	9		