

ESTATÍSTICAS DA EDUCAÇÃO 2009/2010 – REGIÃO AUTÓNOMA DOS AÇORES

DIREÇÃO REGIONAL DA EDUCAÇÃO E FORMAÇÃO
DSFE / Divisão de Planeamento e Estatística - DPE

Para esclarecimentos e informações contactar:
Divisão de Planeamento e Estatística - DPE
Tel.: 295 40 11 42/43 – Fax.: 295 40 11 80
E-mail: dref.dpe@azores.gov.pt
Página: <http://srec.azores.gov.pt/dre>

ÍNDICE GERAL

Apresentação:

Introdução.....	7
Siglas e Abreviaturas.....	9
Sistema Educativo	11
<i>Notas explicativas</i>	
<i>Organograma do Sistema Educativo da RAA</i>	
Nota Metodológica	17

Estatísticas da Educação – Últimos 10 anos:

População escolar.....	21
<i>Alunos matriculados na Rede Pública e na Rede Privada</i>	
<i>Alunos matriculados na Rede Pública</i>	
<i>Alunos matriculados na Rede Privada</i>	
Sucesso escolar.....	27
<i>Alunos transitados – currículo regular - Rede Pública + Rede Privada</i>	
<i>Alunos transitados – currículo regular - Rede Pública</i>	
<i>Alunos transitados – currículo regular - Rede Privada</i>	
Taxas de escolarização	33
<i>Taxas por idades e anos letivos – Rede Pública e Rede Privada</i>	

Estatísticas da Educação – 2009/2010 - Síntese:

Redes de ensino, Programas e Vias de Ensino.....	39
<i>Aproveitamento escolar – todos os currículos – Público e Privado:</i>	
<i>Currículo Regular (Rede Pública e Privada)</i>	
<i>Currículo Regular – 1º Ciclo (Rede Pública)</i>	
<i>Currículos Alternativos (Rede Pública e Privada)</i>	
<i>Ensino Recorrente (Rede Pública)</i>	
<i>Programas Específicos do Regime Educativo Especial (Rede Pública)</i>	
<i>PROFIJ (Rede Pública)</i>	
<i>Ensino Profissional (Rede Pública e Rede Privada)</i>	
<i>Unidade Especializada com currículo adaptado - UNECA (Rede Pública)</i>	
<i>Programa Oportunidade (Rede Pública)</i>	
<i>Taxas de Escolarização (Rede Pública e Rede Privada)</i>	

Estatísticas da Educação – 2009/2010 - Desagregação:

Caracterização	69
<i>Apreciação</i>	
<i>População escolar por Nível de Ensino</i>	
<i>Taxa de Escolarização por sexo</i>	

Educação Pré-Escolar	71
<i>Apreciação</i>	
<i>Inscrições na rede pública (currículo regular), segundo a idade e o sexo, por escola</i>	
<i>Inscrições na rede privada (currículo regular), segundo a idade e o sexo, por escola</i>	
Ensino Básico – 1º Ciclo	91
<i>Apreciação</i>	
<i>Matrículas na rede pública (currículo regular), segundo o sexo e o ano, por escola</i>	
<i>Aproveitamento na rede pública (currículo regular), segundo o sexo e o ano, por escola</i>	
<i>Matrículas e Aproveitamento na rede privada (currículo regular), segundo o sexo e o ano, por escola</i>	
Ensino Básico – 2º Ciclo	135
<i>Apreciação</i>	
<i>Matrículas na rede pública (currículo regular), segundo o sexo e ano, por escola</i>	
<i>Matrículas e Aproveitamento na rede pública (currículo regular), segundo o sexo e ano, por escola</i>	
<i>Matrículas e Aproveitamento na rede privada (currículo regular), segundo o ano, por escola</i>	
Ensino Básico – 3º Ciclo	145
<i>Apreciação</i>	
<i>Matrículas na rede pública (currículo regular), segundo o sexo e ano, por escola</i>	
<i>Matrículas e Aproveitamento na rede pública (currículo regular), segundo o sexo e ano, por escola</i>	
Ensino Secundário	155
<i>Apreciação</i>	
<i>Matrículas na rede pública (Cursos Científico-Humanísticos), segundo o sexo e ano, por escola</i>	
<i>Matrículas na rede pública (Cursos Científico-Humanísticos), segundo o sexo, ano e agrupamento</i>	
<i>Matrículas e Aproveitamento na rede pública (Cursos Científico-Humanísticos), segundo o sexo e ano, por escola</i>	
<i>Matrículas na rede pública (Cursos Tecnológicos), segundo o sexo e ano, por escola</i>	
<i>Matrículas na rede pública (Cursos Tecnológicos), segundo o sexo e ano, por agrupamento</i>	
<i>Matrículas e Aproveitamento na rede pública (Cursos Tecnológicos), segundo o sexo e ano, por escola</i>	
Ensino Recorrente	175
<i>Apreciação</i>	
<i>Matrículas e Aproveitamento, segundo o ciclo, sexo, por escola</i>	
PROFIJ	185
<i>Apreciação</i>	
<i>Matrículas e Aproveitamento, segundo o nível, sexo e o ano, por escola</i>	
<i>Matrículas e Aproveitamento, segundo o nível, sexo, o ano, escola, por curso</i>	

Programas Específicos do Regime Educativo Especial - PEREE.....	199
<i>Apreciação</i>	
<i>Matrículas e Aproveitamento, por programa</i>	
Unidade Especializada com Currículo Adaptado - UNECA.....	203
<i>Apreciação</i>	
<i>Matrículas e Aproveitamento, por unidade</i>	
Programa Oportunidade.....	207
<i>Apreciação</i>	
<i>Inscrições/Matrículas e Aproveitamento, por escola</i>	
<i>Inscrições/Matrículas e Aproveitamento, por sexo e sub-programa</i>	
Ensino Artístico	215
<i>Apreciação</i>	
<i>Matrículas e Aproveitamento, segundo o Nível, por idade – Globais e por Conservatório/escola</i>	
Ensino Profissional.....	225
<i>Apreciação</i>	
<i>Matrículas e Aproveitamento na rede pública, segundo o nível e ano, por escola</i>	
<i>Matrículas e Aproveitamento na rede pública, segundo o curso, por escola</i>	
<i>Matrículas e Aproveitamento na rede privada, segundo o ano, por escola</i>	
<i>Matrículas e Aproveitamento na rede privada, segundo o curso, por escola</i>	
Recursos Humanos – Rede Pública.....	253
<i>Apreciação</i>	
<i>Corpo docente, segundo a faixa etária, por concelho (Público e Privado)</i>	

INTRODUÇÃO

A Direção Regional da Educação e Formação divulga as estatísticas da educação relativas ao ano letivo de 2009/2010, em colaboração com as instituições de educação e ensino não superior da Região.

Esta publicação apresenta os dados obtidos no final do ano letivo de 2009/2010, bem como a atividade educativa desenvolvida ao longo do mesmo. Esta edição, que inclui uma secção dedicada ao pessoal docente afeto à rede pública e rede privada, tem por objetivo disponibilizar informação fiável, clara e com significado para todos os que a utilizem.

Para um correto enquadramento dos dados estatísticos referentes ao ano letivo de 2009/2010, a primeira parte desta publicação apresenta uma série de quadros de dados históricos consolidados que pretendem traduzir os diversos cenários representativos da atividade escolar desenvolvida e os correspondentes resultados, ao longo dos últimos dez anos. Entretanto, é disponibilizado, simultaneamente, no Portal da Educação, sob o endereço <http://www.edu.azores.gov.pt> em Escolas / Estatísticas / Estatísticas da Educação, documentos em linguagem “Excel”, onde são apresentados os principais indicadores históricos da atividade escolar da Região.

A Direção Regional da Educação e Formação agradece a imprescindível colaboração recebida de todas as Escolas, públicas e privadas, da Região, que tornaram este documento possível. Espera poder continuar a contar com a sua disponibilidade e empenho, aguardando com interesse as sugestões e críticas que possam vir a contribuir para a melhoria da informação estatística do Ensino e Educação na Região.

A DIRETORA REGIONAL

MARIA DA GRAÇA LOPES TEIXEIRA

SIGLAS E ABREVIATURAS

Ilhas da Região:

SMA	Santa Maria
SMG	São Miguel
TER	Terceira
GRA.....	Graciosa
SJO	São Jorge
PIC.....	Pico
FAI.....	Faial
FLO	Flores
COR.....	Corvo
RAA.....	Região Autónoma dos Açores

Tipologia dos estabelecimentos de ensino:

JI.....	Jardim de Infância
EB1	Escola Básica com 1º Ciclo do Ensino Básico
EB1/JI.....	Escola Básica com 1º Ciclo do Ensino Básico e Educação Pré-Escolar
EB2,3.....	Escola Básica com 2º e 3º Ciclos do Ensino Básico
EB3/S.....	Escola Básica com 3º Ciclo do Ensino Básico e Ensino Secundário
EB2,3/S.....	Escola Básica com 2º e 3º Ciclos do Ensino Básico e Ensino Secundário
ES	Escola Secundária
EP	Escola Profissional
CSV	Conservatório

Tipologia dos agrupamentos Escolares:

EBI.....	Escola Básica Integrada (Agrupamento de Escolas com Educação Pré-Escolar e 1º, 2º e 3º Ciclos do Ensino Básico)
EBS.....	Escola Básica Integrada com Ensino Secundário

Níveis de ensino regular:

EPE.....	Educação Pré-Escolar
EB.....	Ensino Básico (1º, 2º e 3º Ciclos)
ES	Ensino Secundário (10º, 11º e 12º anos de escolaridade)
CCH.....	Cursos Científico-Humanísticos (Ensino Secundário)
CT.....	Cursos Tecnológicos (Ensino Secundário)

Níveis de ensino profissional:

Nível I.....	Equivalente ao 2º Ciclo do Ensino Básico
Nível II	Equivalente ao 3º Ciclo do Ensino Básico
Nível III	Equivalente ao Ensino Secundário
Nível IV	Pós-Secundário, não Superior

Ensino Artístico:

Articulado.....	No artístico, em articulação com o ensino regular.
Supletivo.....	No artístico, desarticulado com o ensino regular.

Outras:

M	Masculino
F.....	Feminino

Inscrição	Registo de uma criança na Educação Pré-Escolar. A inscrição é facultativa
Matrícula	Registo de um aluno no Ensino Escolar. O Ensino Oficial é obrigatório até completar o 3º Ciclo do Ensino Básico (9º ano de escolaridade)
TMCA	Taxa Média de Crescimento Anual
Idades normais de frequência de cada Ciclo ou Nível de Ensino:	
Educação Pré-Escolar	3 – 5
Ensino Básico – 1º Ciclo	6 – 9
Ensino Básico – 2º Ciclo	10 – 11
Ensino Básico – 3º Ciclo	12 – 14
Ensino Secundário	15 – 17

Para o ano letivo de 2009/2010, as idades são referidas a 31 de dezembro de 2009.

SISTEMA EDUCATIVO

Existem duas **Redes de Educação e Ensino** em funcionamento na Região Autónoma dos Açores, a Rede Pública e a Rede Privada. A Rede Pública é composta por 39 Unidades Orgânicas, 16 Escolas Básicas Integradas, 8 Escolas secundárias, 12 Escolas Básicas e Secundária, 1 Escola do Ensino Profissional e 2 Escolas do Ensino Artístico. O Ensino Particular, Cooperativo e Solidário é ministrado nos estabelecimentos de educação e ensino pertencentes às Instituições Particulares de Solidariedade Social (IPPS), nos Colégios e Externatos Privados e nas Escolas Profissionais.

A Educação Pré-Escolar, definida pela Lei Quadro da Educação Pré-Escolar (Lei nº 5/97, de 10 de fevereiro), estabelece que “(...) *é a primeira etapa da educação básica no processo de educação ao longo da vida*”. É de frequência facultativa e destina-se às crianças com idades compreendidas entre os 3 anos e a idade de ingresso no Ensino Básico.

O Ensino Básico, composto por nove anos de escolaridade, é de frequência obrigatória para todas as crianças e jovens em idade escolar entre os 6 e os 15 anos. O Ensino Básico é gratuito e universal e é constituído por três Ciclos. O **1º Ciclo** tem a duração de quatro anos e apresenta um modelo de ensino globalizante, a cargo de um único professor que pode ser coadjuvado em áreas especializadas. Os estabelecimentos de ensino proporcionam a iniciação de uma língua estrangeira. Organiza-se por áreas pluridisciplinares de frequência obrigatória e são criadas condições especiais de frequência para os alunos com necessidades educativas especiais. O **2º Ciclo**, com a duração de dois anos, está organizado por quatro áreas curriculares disciplinares de carácter pluridisciplinar e tem o regime de um professor por disciplina/área e duas áreas curriculares não disciplinares de frequência obrigatória. É também obrigatória a aprendizagem de uma língua estrangeira e existem condições especiais de frequência para os alunos com necessidades educativas especiais. O **3º Ciclo** é composto pelos três últimos anos do Ensino Básico e está organizado segundo um plano curricular composto por oito áreas curriculares disciplinares e duas áreas curriculares não disciplinares de frequência obrigatória. Funciona em regime de um professor por disciplina ou grupo de disciplinas e são, igualmente, criadas condições de frequência para os alunos com necessidades educativas especiais.

O Ensino Secundário é um ciclo de estudos com características próprias, com a duração de 3 anos, não obrigatório.

Têm acesso ao Ensino Secundário todos os alunos titulares do 3º ciclo do Ensino Básico ou equivalente.

Integra percursos vocacionados para o prosseguimento de estudos (cursos científico-humanísticos) e outros orientados quer para o prosseguimento de estudos quer para o mercado de trabalho (cursos tecnológicos, cursos profissionais e cursos do sistema de aprendizagem/PROFIJ). Os cursos dos percursos vocacionais predominantemente orientados para o mercado de trabalho conferem uma qualificação profissional de nível III, para além da habilitação académica equivalente ao 12º ano.

Os alunos dos cursos científico-humanísticos, nos 11º e 12º anos, são submetidos, obrigatoriamente, a exames nacionais, com um peso de 30%. Estes exames constituem-se, em simultâneo, como provas de ingresso no Ensino Superior, mediante elenco nacional de provas de ingresso e indicação de cada estabelecimento de ensino superior/curso de quais as provas de ingresso exigidas.

A Educação Especial visa responder a necessidades educativas especiais, decorrentes de limitações ou incapacidades que se manifestam de modo sistemático e com carácter

prolongado, inerentes ao processo individual de aprendizagem e de participação na vivência escolar, familiar e comunitária. A educação especial faz parte integrante da estrutura das redes de ensino regular e profissional. As Unidades Orgânicas do sistema educativo regional concretizam o princípio da escola inclusiva servindo todas as crianças e jovens, com necessidades educativas específicas.

O Programa Oportunidade é um programa específico de recuperação da escolaridade e/ou conclusão de ciclo de ensino. É composto por 4 sub-programas a saber: Oportunidade I, Oportunidade II, Oportunidade III e Oportunidade Profissionalizante e visam contribuir para o aumento do sucesso educativo dos alunos, através da melhoria da aquisição de conhecimentos e competências e o desenvolvimento de atitudes e valores consagrados nos currículos em vigor e prevenir situações de insucesso escolar repetido e/ou abandono escolar precoce.

As Unidades Especializadas com Currículo Adaptado (UNECA) constituem-se como um “...conjunto devidamente organizado de respostas educativas que tenham como principal objetivo aplicar metodologias e estratégias de intervenção interdisciplinares ou multidisciplinares adequadas a problemáticas específicas do aluno.” – n.º1 do artigo 41º da Portaria nº 76/2009, de 23 de setembro. Estas Unidades poderão ter as seguintes tipologias: Ocupacional, Sócio-Educativa, Transição para a vida ativa, Educação de surdos e Educação de crianças e jovens com distúrbios comportamentais do espectro do autismo.

O Ensino Recorrente “constitui uma modalidade especial destinada a indivíduos que não se encontram na idade normal de frequência dos ensinos básico e secundário que, de forma organizada e segundo planos de estudos propostos, conduz à obtenção de certificados e diplomas equivalentes aos dos correspondentes ciclos e graus do ensino regular.” – Decreto Legislativo Regional nº 13/2002/A, de 21 de fevereiro. A Portaria nº 66/2007, de 12 de outubro, estabelece o regime de criação e funcionamento destes cursos, que são estruturados de acordo com o disposto no Decreto Legislativo Regional nº 13/2002/A, de 12 de abril. Traduz-se num sistema de blocos capitalizáveis de acordo com os níveis de escolaridade e as competências essenciais e estruturantes a atingir e destina-se a indivíduos que ultrapassaram a idade normal escolar para a frequência do Ensino Básico (15 anos) ou do Ensino Secundário (18 anos). Este ensino confere aos alunos a certificação académica do ensino regular. A metodologia deste ensino tem em linha de conta a faixa etária dos alunos, apresentando planos e métodos de estudos diferentes dos utilizados no ensino regular.

O Ensino Profissional é uma modalidade especial de educação que visa, essencialmente, o desenvolvimento da formação profissional qualificante dos jovens. Atendendo ao facto destes cursos dedicarem grande parte da sua carga horária à formação técnica, tecnológica e prática, permitem desenvolver competências específicas para o exercício de uma profissão. Deste modo, procura-se que os cursos lecionados em cada escola estejam relacionados com as características e necessidades da Região em que ela se insere. Esta modalidade de ensino rege-se pelo instituído no Decreto-Lei n.º 74/2004, de 26 de março, e Portaria n.º 550C/2004, de 21 de maio.

Os cursos do Ensino Profissional destinam-se aos alunos que, tendo concluído o 9º ano de escolaridade, pretendam obter uma qualificação profissional que possibilite o ingresso no mercado de trabalho, a par de uma habilitação académica que permita a candidatura ao ensino superior e estão organizados por módulos.

O Programa Formativo de Inserção de Jovens (PROFIJ) foi criado pela Resolução nº 216/97, de 13 de novembro, apresenta um conjunto de cursos de carácter profissional, proporcionando uma diversificação curricular e combatendo o insucesso educativo.

Este Programa proporciona a criação de itinerários formativos diversificados, “*agrupados em duas tipologias: (1) os itinerários destinados a alunos do ensino básico, conferindo uma certificação profissional de nível I ou II (PROFIJ I/II); e (2) os itinerários destinados a alunos do ensino secundário, conferindo certificação profissional de nível III (PROFIJ III)*” – Portaria nº 72/2003, de 28 de agosto.


O Ensino Artístico, na Região Autónoma dos Açores, apresenta 3 tipos de cursos curriculares, nos domínios da música, do canto e da dança. Iniciação musical, Curso básico e Cursos complementares/Secundários.

Enquanto que os cursos de iniciação musical visam proporcionar aprendizagem da música, canto ou dança e desenvolver a sensibilidade estética, o curso básico e os cursos complementares/secundários visam o aprofundamento da educação musical e dos conhecimentos em ciências musicais, propiciando o ensino complementar o domínio avançado da execução dos instrumentos e técnicas vocais.

O Ensino Artístico é lecionado nos Conservatórios Regionais e em algumas Unidades Orgânicas que ministram o ensino básico.

A Educação Extraescolar destina-se prioritariamente a indivíduos com menor grau de escolaridade, visando o reforço da sua capacidade de integração social e da sua empregabilidade e desenvolve-se em complemento da formação escolar ou em suprimento da sua carência. No âmbito deste sistema de ensino desenvolvem-se as seguintes tipologias de cursos: Curso de Língua Portuguesa para Estrangeiros, Curso de Formação Musical, Cursos Socio-Culturais e Cursos de Alfabetização e Atualização de Competências de Literacia(AACL).

Organograma do Sistema Educativo da RAA



NOTA METODOLÓGICA

O Sistema Educativo apresentado nesta publicação compreende a Educação Pré-Escolar, o Ensino Básico Obrigatório (1º, 2º e 3º Ciclos) e o Ensino Secundário. O Ensino Profissional enquadra-se em Níveis que correspondem a estes Ciclos, sendo o Nível I equiparado ao 2º Ciclo, o Nível II ao 3º Ciclo, o Nível III ao Ensino Secundário e o Nível IV ao Ensino Pós-Secundário (não Superior).

A informação estatística compilada nesta publicação tem por base um inquérito exaustivo realizado junto de todos os Estabelecimentos de Educação e Ensino da Região. As entidades estatísticas reportam-se a crianças e alunos e a recursos humanos. O preenchimento dos mapas de recolha estatística é da inteira responsabilidade dos Estabelecimentos de Ensino. No Ensino Oficial, este trabalho é coordenado e consolidado superiormente pelas Unidades Orgânicas em que os mesmos estabelecimentos se enquadram.

O processo de lançamento do inquérito, recolha dos mapas, assistência no preenchimento dos questionários e tratamento dos dados recebidos são da responsabilidade da Divisão de Planeamento e Estatística – DPE, em estreita colaboração com todas as Unidades Orgânicas desta Direção Regional.

A recolha, tratamento e difusão dos dados estatísticos referentes ao Ensino Particular é possível mediante a colaboração indispensável que esta Direção Regional recebe das diversas escolas da rede privada no preenchimento dos instrumentos de notação estatística.

As alterações introduzidas na estrutura desta publicação têm como finalidade responder mais eficazmente às solicitações que têm vindo a ser postas a esta Direção Regional pelas Entidades que dependem desta informação.

A primeira parte desta publicação pretende apresentar diversos cenários de dados históricos consolidados para uma apreciação global, sendo a segunda parte dedicada exclusivamente à apresentação dos relatórios desagregados por nível e modalidade de ensino e referentes ao ano escolar de 2009/2010.

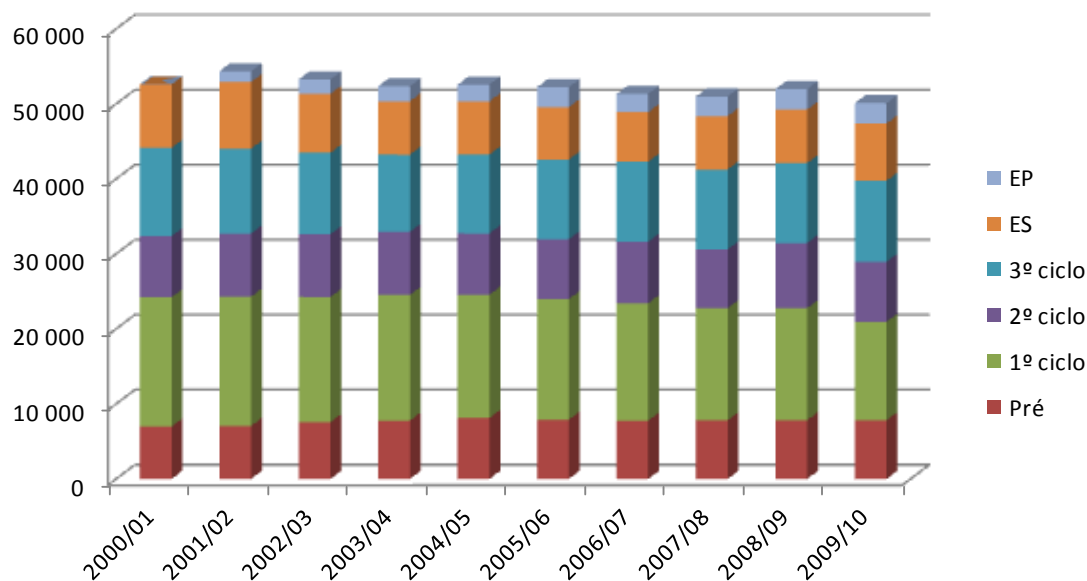
ESTATÍSTICAS DA EDUCAÇÃO – ÚLTIMOS 10 ANOS

POPULAÇÃO ESCOLAR

No período compreendido entre o ano letivo de 2000/2001 e este ano letivo de 2009/2010, os valores globais para a população escolar da Região, excluindo as inscrições em Creches (0 aos 2 anos de idade), continuaram a indicar uma constante tendência decrescente a um ritmo médio anual de 0,4% representando uma diminuição global, nestes últimos dez anos, de mais de 4.000 crianças e alunos.

O peso percentual do currículo regular no conjunto de todas as opções curriculares tem vindo a diminuir, passando de 97% em 2000/2001 para 83,9% neste último ano letivo. Entretanto, e tomando em consideração apenas o currículo regular, verifica-se que, à exceção das inscrições nos jardins de infância, cujo volume tem vindo a aumentar a um ritmo anual de cerca de 1,3% o volume de matrículas tem vindo a diminuir constantemente em todos os restantes ciclos de ensino, apresentando decréscimos médios anuais superiores a 1,3%. É, todavia, no 1º ciclo do ensino básico que se verificou, no currículo regular, a tendência decrescente mais acentuada atingindo o 2,6% neste ano letivo.

As inscrições de crianças nas creches da rede privada e nos jardins de infância têm apresentado uma evolução bastante positiva com os valores globais a crescer consistentemente, muito embora a população residente nesta faixa etária (0 aos 5 anos de idade) tenha apresentado uma significativa redução, de 19.057 em 2000 para 17.157 em 2009.



Matrículas nas Escolas da Região, por Ano de Escolaridade
Ensino Oficial e Particular

Anos Lectivos	Creches	Educação Pré-Escolar	Cidadania	UNECA	Ensino Básico																										
					1º Ciclo						2º Ciclo						3º Ciclo						Ensino Secundário								
					1º Ano	2º Ano	3º Ano	4º Ano	Recorrente	Oportunidade	PERE	5º Ano	6º Ano	Profissional	Recorrente	Oportunidade	PROFIJ	PERE	7º Ano	8º Ano	9º Ano	Profissional	Recorrente	Oportunidade	PROFIJ	PERE	10º Ano	11º Ano	12º Ano	Profissional	Recorrente
2000/01		6 993	11		3 434	5 533	4 101	3 970	191		4 191	3 796	74	135		37		4 134	3 423	3 254	148	738		231		3 025	2 144	2 352	1 057	875	59
2001/02		7 059	20		3 384	5 031	4 143	3 748	152		4 359	3 866	101	102		102		3 987	3 458	2 964	181	752		145		3 149	1 997	2 210	1 257	1 440	87
2002/03	832	7 585	105		3 427	4 732	4 107	3 814	51		4 224	3 680	15	114	153	195		3 883	3 267	3 018	278	460		144		2 994	1 804	1 897	1 621	1 037	125
2003/04	861	7 785	51		3 421	4 815	4 026	3 648	66		4 099	3 819		70	188	238		3 558	2 989	2 848	192	216		169		2 473	1 907	1 918	1 786	660	157
2004/05	1080	8 121	59		3 290	4 746	4 013	3 591	44		3 936	3 741	32	45	107	350		3 615	2 862	2 768	280	366		233		2 506	1 810	2 109	1 888	482	177
2005/06	1112	7 894	37		3 277	4 076	4 249	3 787	44		3 921	3 550		18	121	377		3 664	2 843	2 653	392	287		356		2 458	1 703	2 105	2 235	509	198
2006/07	1270	7 780	75		3 368	3 501	3 891	3 915	44		3 718	3 403		13	40	140	877	3 532	3 021	2 580	315	143		308		2 550	1 763	1 470	2 073	674	151
2007/08	1290	7 822	42		3 148	3 445	3 399	3 821	14		3 629	3 448	15	5	39	96	617	3 413	2 973	2 805	330	236		256		2 476	1 979	1 521	2 269	782	365
2008/09	1209	7 822	55		3 148	3 445	3 399	3 821	14		3 623	3 450		5	39	96	1480	3 413	2 973	2 805	330	236		256		2 476	1 979	1 521	2 269	782	365
2009/10	1233	7 829			3 005	3 211	3 222	3 661	28		3 344	3 305	15	6	1325	31		3 666	2 913	2 748	210	119		639		2 835	2 070	1 706	2 456	645	372

**Matrículas nas Escolas da Região, por Ano de Escolaridade
Ensino Oficial**

Anos Lectivos	Educação Pré-Escolar	Cidadania	UNECA	Ensino Básico																									
				1º Ciclo						2º Ciclo						3º Ciclo						Ensino Secundário							
				1º Ano	2º Ano	3º Ano	4º Ano	Recorrente	Oportunidade	PERE	5º Ano	6º Ano	Profissional	Recorrente	Oportunidade	PROFJ	PERE	7º Ano	8º Ano	9º Ano	Profissional	Recorrente	Oportunidade	PROFJ	PERE	10º Ano	11º Ano	12º Ano	Profissional
2000/01	4 985	11		3 210	5 323	3 892	3 747	191		4 138	3 758	33	135	37		4 134	3 423	3 254	76	738		231		3 025	2 144	2 352	253	875	59
2001/02	4 953	20		3 153	4 817	3 943	3 544	152	776	4 319	3 818	101	102	102		3 987	3 458	2 964	53	752		145		3 149	1 997	2 210	248	1 440	87
2002/03	5 183	105		3 223	4 514	3 892	3 610	51	554	4 195	3 638	114	153	195		3 883	3 267	3 018	127	460		144		2 994	1 804	1 897	243	1 037	125
2003/04	5 516	51		3 213	4 611	3 828	3 433	66	773	4 064	3 790	70	188	238		3 558	2 989	2 848	46	216		507		2 473	1 907	1 918	205	660	157
2004/05	5 646	59		3 083	4 511	3 810	3 409	44	750	3 894	3 711	45	107	350		3 615	2 862	2 768	79	366		678		2 506	1 810	2 109	213	482	177
2005/06	5 443	37		3 044	3 863	4 046	3 587	44	649	3 894	3 509	18	121	377		3 664	2 843	2 653	156	287		828		2 458	1 703	2 105	264	509	198
2006/07	5 176	75	366	3 147	3 270	3 686	3 714	44	190	3 692	3 377	13	40	140	877	3 532	3 021	2 580	145	143		999	90	2 550	1 763	1 470	260	674	151
2007/08	5 122	42	538	2 927	3 224	3 176	3 615	14	70	3 601	3 424	5	39	96	617	3 413	2 973	2 805	130	236		971		2 476	1 979	1 521	249	782	365
2008/09	5 292	55	532	2 837	3 179	3 227	3 428	31	59	3 420	3 438	17	15	236	1 480	3 447	2 853	2 884	150	167		110	24	2 659	1 896	1 665	288	656	566
2009/10	5 180		542	2 775	2 999	3 010	3 444	28		3 312	3 283	15	6	1325	31	3 666	2 913	2 748	102	119		639	701	2 835	2 070	1 706	339	645	372

**Matrículas nas Escolas da Região, por Ano de Escolaridade
Ensino Particular**

Anos Lectivos	Creches	Educação Pré-Escolar	Ensino Básico												Ensino Secundário			
			1º Ciclo				2º Ciclo			3º Ciclo					10º Ano	11º Ano	12º Ano	Profissional
			1º Ano	2º Ano	3º Ano	4º Ano	5º Ano	6º Ano	Profissional	7º Ano	8º Ano	9º Ano	Profissional	10º Ano	11º Ano	12º Ano	Profissional	
2000/01		2 008	224	210	209	223	53	38	41	72							804	
2001/02		2 106	231	214	200	204	40	48		128							1 009	
2002/03	832	2 402	204	218	215	204	29	42	15	151							1 378	
2003/04	861	2 269	208	204	198	215	35	29		146							1 581	
2004/05	1 080	2 475	207	235	203	182	42	30	32	201							1 675	
2005/06	1 112	2 451	233	213	203	200	27	41		236							1 971	
2006/07	1 270	2 604	221	231	205	201	26	26		170							1 813	
2007/08	1 290	2 700	221	221	223	206	28	24		200							2 020	
2008/09	1 209	2 450	258	271	270	256	22	26		130							2 028	
2009/10	1 233	2 649	230	212	212	217	32	22		108							2 097	

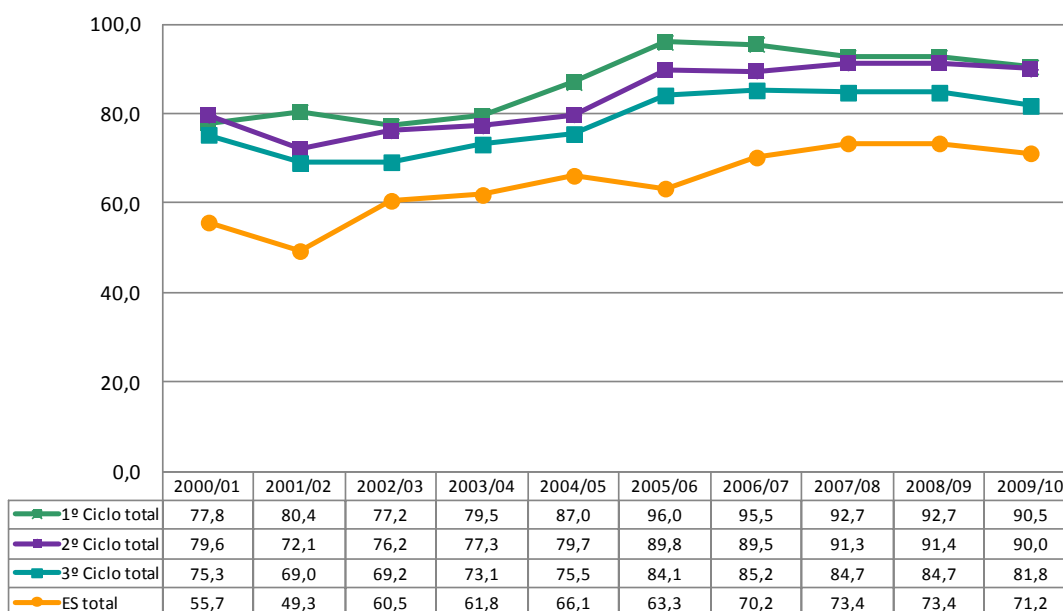
SUCESSO ESCOLAR

O sucesso escolar é medido, aqui, através da taxa de transição/conclusão. Esta taxa é igual ao quociente do número de alunos que, no final do ano letivo, reuniu as condições necessárias para transitar para o ano de escolaridade seguinte (progressão), sobre o número de alunos matriculados nesse mesmo ano letivo. No caso dos alunos do 9º e do 12º ano de escolaridade, esta taxa denomina-se de taxa de conclusão (da escolaridade obrigatória e do ensino secundário, respetivamente).

Tendo em consideração apenas o currículo regular, a evolução da taxa de transição/conclusão, neste período, apresenta, na sua generalidade, uma evolução positiva.

A partir do 2º ciclo do ensino básico, nota-se que o ritmo de crescimento da taxa de transição/conclusão é mais lento. No entanto, tendo em conta apenas a evolução desta taxa nos últimos dez anos, nota-se que no ensino secundário o ritmo de crescimento desta taxa acelerou consideravelmente verificando-se melhorias, em particular no 12º ano do ensino secundário.

Taxas de transição/conclusão



Aproveitamento Escolar nas Escolas da Região, por Ano de Escolaridade

Alunos que transitaram de ano de escolaridade ou concluíram o ciclo

Ensino Oficial e Particular - Currículo Regular

Ano Lectivo	1º Ciclo			2º Ciclo		3º Ciclo			Ensino Secundário		
	2º Ano	3º Ano	4º Ano	5º Ano	6º Ano	7º Ano	8º Ano	9º Ano	10º Ano	11º Ano	12º Ano
2000/01	3 757	3 481	3 351	3 298	3 061	2 911	2 600	2 630	1 666	1 572	950
2001/02	3 608	3 529	3 258	3 014	2 918	2 611	2 461	2 110	1 480	1 403	743
2002/03	3 315	3 250	3 204	3 201	2 819	2 453	2 367	2 214	1 779	1 403	871
2003/04	3 418	3 357	3 151	3 148	2 969	2 400	2 314	2 157	1 479	1 552	864
2004/05	3 956	3 628	3 158	3 093	3 029	2 543	2 257	2 178	1 645	1 456	1 148
2005/06	3 903	4 127	3 595	3 457	3 255	2 940	2 456	2 309	1 592	1 311	1 062
2006/07	3 386	3 786	3 630	3 291	3 085	2 866	2 637	2 282	1 726	1 372	963
2007/08	3 288	3 295	3 300	3 337	3 127	2 755	2 587	2 446	1 726	1 641	1 018
2008/09	3 288	3 295	3 300	3 337	3 127	2 755	2 587	2 446	1 726	1 641	1 018
2009/10	2 967	3 052	3 114	3 041	2 940	2 854	2 512	2 261	1 842	1 734	1 129

Aproveitamento Escolar nas Escolas da Região, por Ano de Escolaridade

Taxas de transição ou conclusão

Ensino Oficial e Particular - Currículo Regular

Anos	Ensino Básico									Ensino Secundário		
	1º Ciclo			2º Ciclo		3º Ciclo						
	2º Ano	3º Ano	4º Ano	5º Ano	6º Ano	7º Ano	8º Ano	9º Ano	10º Ano	11º Ano	12º Ano	
2000/01	67,9	84,9	84,4	78,7	80,6	70,4	76,0	80,8	55,1	73,3	40,4	
2001/02	71,7	85,2	86,9	69,1	75,5	65,5	71,2	71,2	47,0	70,3	33,6	
2002/03	70,1	79,1	84,0	75,8	76,6	63,2	72,5	73,4	59,4	77,8	45,9	
2003/04	71,0	83,4	86,4	76,8	77,7	67,5	77,4	75,7	59,8	81,4	45,0	
2004/05	83,4	90,4	87,9	78,6	81,0	70,3	78,9	78,7	65,6	80,4	54,4	
2005/06	95,8	97,1	94,9	88,2	91,7	80,2	86,4	87,0	64,8	77,0	50,5	
2006/07	96,7	97,3	92,7	88,5	90,7	81,1	87,3	88,4	67,7	77,8	65,5	
2007/08	95,4	96,9	86,4	92,0	90,7	80,7	87,0	87,2	69,7	82,9	66,9	
2008/09	95,4	96,9	86,4	92,1	90,6	80,7	87,0	87,2	69,7	82,9	66,9	
2009/10	92,4	94,7	85,1	90,9	89,0	77,9	86,2	82,3	65,0	83,8	66,2	

Aproveitamento Escolar nas Escolas da Região, por Ano de Escolaridade

Alunos que transitaram de ano de escolaridade ou concluíram o ciclo

Ensino Oficial - Currículo Regular

Ano Lectivo	1º Ciclo			2º Ciclo		3º Ciclo			Ensino Secundário		
	2º Ano	3º Ano	4º Ano	5º Ano	6º Ano	7º Ano	8º Ano	9º Ano	10º Ano	11º Ano	12º Ano
2000/01	3 554	3 276	3 131	3 247	3 025	2 911	2 600	2 630	1 666	1 572	950
2001/02	3 402	3 332	3 054	2 975	2 871	2 611	2 461	2 110	1 480	1 403	743
2002/03	3 108	3 038	3 002	3 172	2 777	2 453	2 367	2 214	1 779	1 403	871
2003/04	3 218	3 160	2 937	3 115	2 943	2 400	2 314	2 157	1 479	1 552	864
2004/05	3 736	3 428	2 977	3 053	2 999	2 543	2 257	2 178	1 645	1 456	1 148
2005/06	3 694	3 924	3 398	3 430	3 214	2 940	2 456	2 309	1 592	1 311	1 062
2006/07	3 156	3 581	3 429	3 265	3 059	2 866	2 637	2 282	1 726	1 372	963
2007/08	3 069	3 073	3 094	3 309	3 104	2 755	2 587	2 446	1 726	1 641	1 018
2008/09	2 970	3 094	2 913	3 084	3 156	2 745	2 467	2 464	1 812	1 563	1 018
2009/10	2 757	2 840	2 901	3 009	2 918	2 854	2 512	2 261	1 842	1 734	1 129

Aproveitamento Escolar nas Escolas da Região, por Ano de Escolaridade

Taxas de transição ou conclusão

Ensino Oficial - Currículo Regular

Anos	Ensino Básico									Ensino Secundário		
	1º Ciclo			2º Ciclo		3º Ciclo						
	2º Ano	3º Ano	4º Ano	5º Ano	6º Ano	7º Ano	8º Ano	9º Ano	10º Ano	11º Ano	12º Ano	
2000/01	66,8	84,2	83,6	78,5	80,5	70,4	76,0	80,8	55,1	73,3	40,4	
2001/02	70,6	84,5	86,2	68,9	75,2	65,5	71,2	71,2	47,0	70,3	33,6	
2002/03	68,9	78,1	83,2	75,6	76,3	63,2	72,5	73,4	59,4	77,8	45,9	
2003/04	69,8	82,5	85,6	76,6	77,7	67,5	77,4	75,7	59,8	81,4	45,0	
2004/05	82,8	90,0	87,3	78,4	80,8	70,3	78,9	78,7	65,6	80,4	54,4	
2005/06	95,6	97,0	94,7	88,1	91,6	80,2	86,4	87,0	64,8	77,0	50,5	
2006/07	96,5	97,2	92,3	88,4	90,6	81,1	87,3	88,4	67,7	77,8	65,5	
2007/08	95,2	96,8	85,6	91,9	90,7	80,7	87,0	87,2	69,7	82,9	66,9	
2008/09	93,4	95,9	85,0	90,2	91,8	79,6	86,5	85,4	68,1	82,4	61,1	
2009/10	91,9	94,4	84,2	90,9	88,9	77,9	86,2	82,3	65,0	83,8	66,2	

Aproveitamento Escolar nas Escolas da Região, por Ano de Escolaridade
 Alunos que transitaram de ano de escolaridade ou concluíram o ciclo
Ensino Particular - Currículo Regular

Ano Lectivo	1º Ciclo			2º Ciclo	
	2º Ano	3º Ano	4º Ano	5º Ano	6º Ano
2000/01	203	205	220	51	36
2001/02	206	197	204	39	47
2002/03	207	212	202	29	42
2003/04	200	197	214	33	26
2004/05	220	200	181	40	30
2005/06	209	203	197	27	41
2006/07	230	205	201	26	26
2007/08	219	222	206	28	23
2008/09	264	267	251	22	26
2009/10	210	212	213	32	22

Aproveitamento Escolar nas Escolas da Região, por Ano de Escolaridade
 Taxas de transição ou conclusão
Ensino Particular - Currículo Regular

Anos	1º Ciclo			2º Ciclo	
	2º Ano	3º Ano	4º Ano	5º Ano	6º Ano
2000/01	96,7	98,1	98,7	96,2	94,7
2001/02	96,3	98,5	100,0	97,5	97,9
2002/03	95,0	98,6	99,0	100,0	100,0
2003/04	98,0	99,5	99,5	94,3	89,7
2004/05	93,6	98,5	99,5	95,2	100,0
2005/06	98,1	100,0	98,5	100,0	100,0
2006/07	99,6	100,0	100,0	100,0	100,0
2007/08	99,1	99,6	100,0	100,0	95,8
2009/10	99,1	100,0	98,2	100,0	100,0

TAXAS DE ESCOLARIZAÇÃO

A taxa de escolarização aqui apresentada pretende confrontar a população escolar com a população residente, desagregadas por idade e dentro de determinadas faixas etárias.

Para as idades compreendidas entre os 6 e os 15 anos, esta taxa fixa-se nos 100% por força da escolaridade obrigatória. Fora desta faixa etária, a taxa apresenta, progressivamente, valores decrescentes à medida que se distancia desta faixa nos dois sentidos.

Nos últimos 10 anos, a taxa de escolarização tem mostrado uma evolução geralmente positiva, destacando-se as idades compreendidas entre os 3 e os 5 anos e ainda as idades compreendidas entre os 14 e os 18 anos.

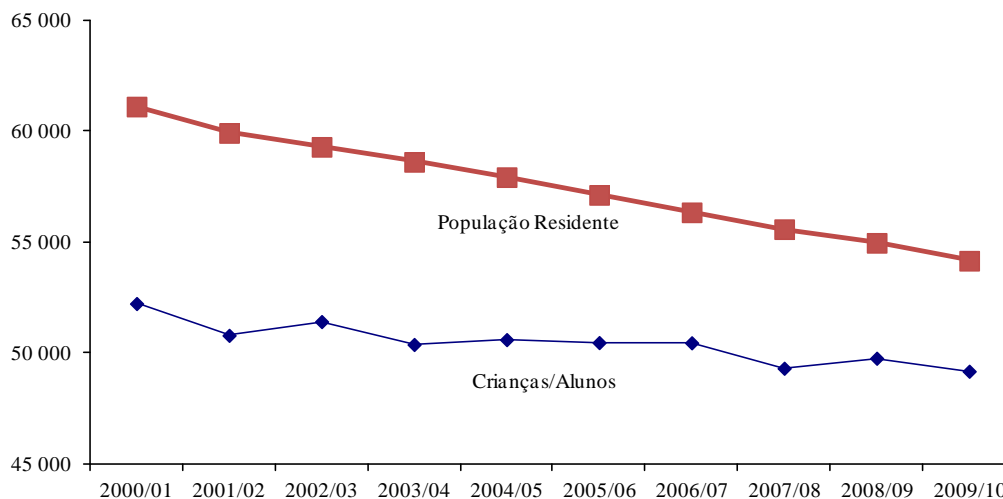
Tendo em conta apenas a população com idades compreendidas entre os 3 e os 19 anos, verifica-se uma taxa de escolarização global crescente durante este mesmo período. Dos 61.114 residentes dentro da faixa etária dos 3 aos 19 anos de idades em 2000, 8.889 encontravam-se fora da escola no ano letivo de 2000/2001. Este número desceu para 4.988 no ano letivo de 2009/2010.

Relação entre a População em idade escolar e as crianças e alunos matriculados

(Idades compreendidas entre os 3 e os 19 anos)

	2000/01	2001/02	2002/03	2003/04	2004/05	2005/06	2006/07	2007/08	2008/09	2009/10
Alunos	52 225	50 789	51 411	50 377	50 597	50 463	50 453	49 304	49 756	49 169
População	61 114	59 923	59 296	58 618	57 929	57 127	56 341	55 581	54 964	54 157
Desvio*	8 889	9 134	7 885	8 241	7 332	6 664	5 888	6 277	5 208	4 988
Taxa	14,5	15,2	13,3	14,1	12,7	11,7	10,5	11,3	9,5	9,2

*Desvio da população em idade escolar que não está no sistema educativo da RAA

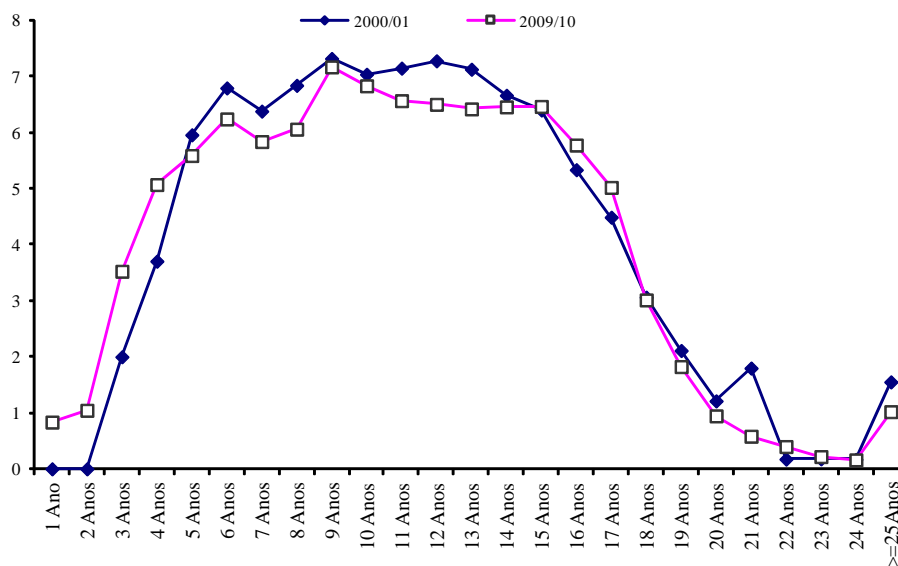


Taxas de escolarização por idades e por anos lectivos**Ensino Oficial e Particular**

Idades	2000/01	2001/02	2002/03	2003/04	2004/05	2005/06	2006/07	2007/08	2008/09	2009/10
<1 Ano				7,6	9,2	8,8	10,7	10,0	9,9	9,0
1 Ano			15,3	7,9	11,4	13,1	14,7	16,0	14,3	15,4
2 Anos			14,7	11,6	15,1	15,0	17,9	18,7	18,8	19,2
3 Anos	41,5	41,4	44,2	46,6	50,8	49,7	57,8	58,5	59,5	65,7
4 Anos	70,4	77,1	78,2	74,2	85,9	82,2	85,4	82,0	86,2	88,5
5 Anos	100,0	100,0	100,0	100,0	99,6	100,0	98,4	100,0	97,4	98,6
6 Anos	100,0	100,0	100,0	100,0	100,0	100,0	100,0	100,0	100,0	100,0
7 Anos	100,0	100,0	100,0	100,0	100,0	100,0	100,0	100,0	100,0	100,0
8 Anos	100,0	100,0	100,0	100,0	100,0	100,0	100,0	100,0	100,0	100,0
9 Anos	100,0	100,0	100,0	100,0	100,0	100,0	100,0	100,0	100,0	100,0
10 Anos	100,0	100,0	100,0	100,0	100,0	100,0	100,0	100,0	100,0	100,0
11 Anos	100,0	99,8	100,0	100,0	100,0	100,0	100,0	100,0	100,0	100,0
12 Anos	100,0	98,9	100,0	100,0	100,0	100,0	100,0	100,0	100,0	100,0
13 Anos	100,0	99,9	100,0	100,0	100,0	100,0	100,0	100,0	100,0	100,0
14 Anos	100,0	97,2	100,0	98,3	100,0	100,0	100,0	100,0	100,0	100,0
15 Anos	83,1	82,9	86,7	86,0	87,2	92,0	94,1	97,8	99,5	100,0
16 Anos	74,2	73,0	72,1	73,7	77,6	81,0	77,0	83,5	91,9	90,3
17 Anos	61,5	63,0	62,3	60,2	65,6	69,6	63,4	68,3	72,1	78,0
18 Anos	41,4	41,1	42,4	40,2	39,3	44,6	34,5	40,7	41,3	44,7
19 Anos	25,8	26,5	25,9	26,4	25,0	27,1	23,2	24,8	25,3	26,0
20 Anos	15,2	17,0	15,9	16,1	15,1	15,4	13,5	14,7	15,7	13,4
21 Anos	20,5	19,0	12,8	9,6	8,6	8,3	8,0	8,7	8,8	8,3
22 Anos	2,9	4,1	6,3	7,4	6,6	6,1	6,1	6,0	6,2	5,4
23 Anos	3,0	3,6	5,6	5,1	5,1	4,5	4,6	4,6	3,6	2,9
24 Anos	2,9	3,7	4,4	2,8	2,8	3,4	2,7	3,2	3,2	2,1

Fonte (População Residente): SREA - "Estimativas da População Residente". (referente a 31 de Dezembro)

% **Ponderação das idades nas taxas de escolarização dos anos de referência**



ESTATÍSTICAS DE EDUCAÇÃO – 2009/2010 - SÍNTESE

Níveis de Ensino		Redes de Ensino, Programas e Vias de Ensino																											
		Rede Pública												Rede Privada															
		Crianças/Alunos inscritos/matriculados																											
		Currículo Regular				Ensino Recorrente				Programa Oportunidade				Programa PEREE*				PROFUI		UNECA*				Ensino Profissional				Sub-Totais	
M	F	M	F	M	F	M	F	M	F	M	F	M	F	M	F	M	F	M	F	M	F	M	F	M	F	M	F	M	F
Creches (<3 anos)																													
JI		2681	2499																										
1º Ciclo		6330	5898	28																									
2º Ciclo Nível I		3293	3302	6	833	492																							
3º Ciclo Nível II		4492	4835	75	44	225																							
Cursos Cient.- Humanistic. Nível III		2229	2910	314	331																								
Cursos Tecnológicos		777	695																										
Sub-Totais		19 802	20 139	423	375	1247	717	157	91	630	474	353	189	252	204	-	-	22 354	21909	2 507	2 300	1 110	1 095	44	23	3 617	3 395	25 971	25 304
		39 941		798		1 964		248		1 104		542		456		-	-	44 263		4 807		2 205		67		7 012		51275	

* Os Programas Específicos do Regime Educativo Especial (PEREE) e as Unidades Especializadas com Currículo Adaptado(UNECA) não somam aos restantes currículos porque estes alunos estão integrados em turmas de currículo regular.

** A modalidade Qualificação do Ensino Profissional não soma aos restantes currículos porque não confere Habilitação Académica.

**Matrículas
Rede Pública + Rede Privada**

Todos os Currículos (Regular, Profissional, Profissionalizante e Recorrente)

Ilha	Concelho	Crianças/Alunos (Matrículas - Transferências)																													
		Educação Pré-Escolar						Ensino Básico						Ensino Secundário (Nível III)						Totais											
		Jardim de Infância			1º Ciclo			2º Ciclo (Nível I)			3º Ciclo (Nível II)			M			F			MF			M			F			MF		
		M	F	MF	M	F	MF	M	F	MF	M	F	MF	M	F	MF	M	F	MF	M	F	MF	M	F	MF	M	F	MF	M	F	MF
SMA	Vila do Porto	80	75	155	138	152	290	97	71	168	145	138	283	112	123	235	572	559	1131												
	Lagoa	264	214	478	402	438	840	256	258	514	349	334	683	176	177	353	1447	1421	2868												
	Nordeste	74	67	141	125	120	245	85	67	152	104	109	213	70	78	148	458	441	899												
	Ponta Delgada	1171	1095	2266	2178	1973	4151	1276	1166	2442	1687	1743	3430	1752	1938	3690	8064	7915	15979												
	Povoação	116	100	216	167	167	334	121	126	247	151	154	305	99	116	215	654	663	1317												
SMG	Ribeira Grande	541	525	1066	1047	937	1984	740	629	1369	775	695	1470	399	512	911	3502	3298	6800												
	Vila Franca do Campo	224	189	413	323	275	598	219	185	404	293	283	576	181	204	385	1240	1136	2376												
	Totais	2390	2190	4580	4242	3910	8152	2532	2281	5128	3359	3318	6677	2677	3025	5702	15200	14724	30239												
TER	Angra do Heroísmo	581	530	1111	890	827	1717	510	506	1016	715	667	1382	641	801	1442	3337	3331	6668												
	Praia da Vitória	310	282	592	519	478	997	333	291	624	455	496	951	456	459	915	2073	2006	4079												
	Totais	891	812	1703	1409	1305	2714	885	838	1640	1170	1163	2333	1097	1260	2357	5452	5378	10747												
GRA	Santa Cruz da Graciosa	63	56	119	99	93	192	45	47	92	84	69	153	48	73	121	339	338	677												
	Calheta	74	53	127	89	79	168	49	31	80	68	69	137	39	69	108	319	301	620												
	Velas	79	70	149	113	128	241	62	63	125	85	73	158	207	149	356	546	483	1029												
SJO	Totais	153	123	276	202	207	409	108	91	205	259	265	295	246	218	464	968	904	1649												
	Lajes do Pico	73	65	138	83	90	173	44	68	112	72	79	151	79	86	165	351	388	739												
	Madalena	88	81	169	129	135	264	74	67	141	110	114	224	156	167	323	557	564	1121												
	São Roque	55	42	97	63	59	122	29	27	56	77	72	149	51	51	102	275	251	526												
	Totais	216	188	404	275	284	559	156	166	309	259	265	524	286	304	590	1192	1207	2386												
FAI	Horta	235	231	466	342	304	646	198	183	381	304	294	598	248	290	538	1327	1302	2629												
	Santa Cruz/Lajes das Flores	50	61	111	78	69	147	50	44	94	63	64	127	49	64	113	290	302	592												
FLO	Vila do Corvo	7	8	15	9	9	18	6	3	9	4	2	6	4	7	11	30	29	59												
	Totais	4085	3744	7829	6695	6240	12935	4077	3724	7801	5647	5578	11225	4767	5364	10131	25271	24650	49921												
COR	Vila do Corvo	7	8	15	9	9	18	6	3	9	4	2	6	4	7	11	30	29	59												
	Totais	4085	3744	7829	6695	6240	12935	4077	3724	7801	5647	5578	11225	4767	5364	10131	25271	24650	49921												
Região Autónoma dos Açores		4085	3744	7829	6695	6240	12935	4077	3724	7801	5647	5578	11225	4767	5364	10131	25271	24650	49921												

**Aproveitamento Escolar
Rede Pública + Rede Privada**

Todos os Currículos (Regular, Profissional, Profissionalizante e Recorrente)

Ilha	Concelho	Progressão/Conclusão																	
		Ensino Básico																	
		1º Ciclo			2º Ciclo (Nível I)			3º Ciclo (Nível II)			Ensino Secundário (Nível III)			Totais					
		M	F	MF	M	F	MF	M	F	MF	M	F	MF	M	F	MF			
SMA	Vila do Porto	133	146	279	70	65	135	107	112	219	76	87	163	386	410	796			
	Lagoa	361	399	760	206	203	409	223	244	467	92	120	212	882	966	1848			
	Nordeste	120	112	232	71	61	132	73	92	165	38	60	98	302	325	627			
	Ponta Delgada	2 058	1 915	3 973	1 024	1 001	2 025	1 242	1 426	2 668	1 220	1 439	2 659	5 544	5 781	11 325			
	Povoação	160	173	333	89	114	203	93	101	194	49	80	129	391	468	859			
SMG	Ribeira Grande	1 003	879	1 882	445	445	890	516	557	1 073	268	369	637	2 232	2 250	4 482			
	Vila Franca do Campo	283	253	536	145	150	295	190	212	402	128	145	273	746	760	1 506			
	Totais	3 985	3 731	7 716	1 980	1 974	3 954	2 337	2 632	4 969	1 795	2 213	4 008	10 097	10 550	20 647			
	Angra do Heroísmo	732	725	1 457	420	477	897	491	512	1 003	459	624	1 083	2 102	2 338	4 440			
TER	Praia da Vitória	514	475	989	241	246	487	376	444	820	314	325	639	1 445	1 490	2 935			
	Totais	1 246	1 200	2 446	661	723	1 384	867	956	1 823	773	949	1 722	3 547	3 828	7 375			
GRA	Santa Cruz da Graciosa	96	92	188	42	45	87	63	59	122	22	54	76	223	250	473			
	Calheta	86	78	164	51	30	81	48	61	109	23	52	75	208	221	429			
S/O	Velas	106	120	226	55	59	114	76	71	147	170	121	291	407	371	778			
	Totais	192	198	390	106	89	195	124	132	256	193	173	366	615	592	1 207			
	Lajes do Pico	78	89	167	33	61	94	68	75	143	49	57	106	228	282	510			
PIC	Madalena	123	130	253	56	62	118	72	81	153	114	136	250	365	409	774			
	São Roque	58	54	112	30	22	52	51	58	109	28	34	62	167	168	335			
	Totais	259	273	532	119	145	264	191	214	405	191	227	418	760	859	1 619			
FAI	Horta	310	276	586	169	164	333	219	246	465	194	234	428	892	920	1 812			
FLO	Santa Cruz/Lajes das Flores	75	67	142	39	34	73	41	44	85	30	52	82	185	197	382			
COR	Vila do Corvo	9	9	18	6	3	9	4	2	6	6	3	9	19	17	36			
	Região Autónoma dos Açores	6 305	5 992	12 297	3 192	3 242	6 434	3 953	4 397	8 350	3 274	3 992	7 266	16 724	17 623	34 347			

**Taxas
Rede Pública + Rede Privada**

Todos os Currículos (Regular, Profissional, Profissionalizante e Recorrente)

Ilha	Concelho	Taxas de Progressão ou Conclusão (Progressão/Alunos)												Ensinho Secundário (Nível III)						Totais						
		Ensinho Básico						3º Ciclo (Nível II)						M	F	MF	M	F	MF	M	F	MF				
		1º Ciclo		2º Ciclo (Nível I)		3º Ciclo (Nível II)		3º Ciclo (Nível II)		3º Ciclo (Nível II)																
		M	F	MF	M	F	MF	M	F	MF	M	F	MF	M	F	MF	M	F	MF	M	F	MF	M	F	MF	
SMA	Vila do Porto	96,4	96,1	96,2	72,2	91,5	80,4	73,8	81,2	77,4	67,9	70,7	69,4	67,5	73,3	70,4										
	Lagoa	89,8	91,1	90,5	80,5	78,7	79,6	63,9	73,1	68,4	52,3	67,8	60,1	61,0	68,0	64,4										
	Nordeste	96,0	93,3	94,7	83,5	91,0	86,8	70,2	84,4	77,5	54,3	76,9	66,2	65,9	73,7	69,7										
	Ponta Delgada	94,5	97,1	95,7	80,3	85,8	82,9	73,6	81,8	77,8	69,6	74,3	72,1	68,8	73,0	70,9										
	Povoação	95,8	103,6	99,7	73,6	90,5	82,2	61,6	65,6	63,6	49,5	69,0	60,0	59,8	70,6	65,2										
SMG	Ribeira Grande	95,8	93,8	94,9	60,1	70,7	65,0	66,6	80,1	73,0	67,2	72,1	69,9	63,7	68,2	65,9										
	Vila Franca do Campo	87,6	92,0	89,6	66,2	81,1	73,0	64,8	74,9	69,8	70,7	71,1	70,9	60,2	66,9	63,4										
	Totais	93,9	95,4	94,7	78,2	86,5	77,1	69,6	79,3	74,4	67,1	73,2	70,3	66,4	71,7	68,3										
TER	Angra do Heroísmo	82,2	87,7	84,9	82,4	94,3	88,3	68,7	76,8	72,6	71,6	77,9	75,1	63,0	70,2	66,6										
	Praia da Vitória	99,0	99,4	99,2	72,4	84,5	78,0	82,6	89,5	86,2	68,9	70,8	69,8	69,7	74,3	72,0										
	Totais	88,4	92,0	90,1	74,7	86,3	84,4	74,1	82,2	78,1	70,5	75,3	73,1	65,1	71,2	68,6										
GRA	Santa Cruz da Graciosa	97,0	98,9	97,9	93,3	95,7	94,6	75,0	85,5	79,7	45,8	74,0	62,8	65,8	74,0	69,9										
	Calheta	96,6	98,7	97,6	104,1	96,8	101,3	70,6	88,4	79,6	59,0	75,4	69,4	65,2	73,4	69,2										
	Velas	93,8	93,8	93,8	88,7	93,7	91,2	89,4	97,3	93,0	82,1	81,2	81,7	74,5	76,8	75,6										
SJO	Totais	95,0	95,7	95,4	98,1	97,8	95,1	47,9	49,8	86,8	78,5	79,4	78,9	63,5	65,5	73,2										
	Lajes do Pico	94,0	98,9	96,5	75,0	89,7	83,9	94,4	94,9	94,7	62,0	66,3	64,2	65,0	72,7	69,0										
	Madalena	95,3	96,3	95,8	75,7	92,5	83,7	65,5	71,1	68,3	73,1	81,4	77,4	65,5	72,5	69,0										
PIC	São Roque	92,1	91,5	91,8	103,4	81,5	92,9	66,2	80,6	73,2	54,9	66,7	60,8	60,7	66,9	63,7										
	Totais	94,2	96,1	95,2	76,3	87,3	85,4	73,7	80,8	77,3	66,8	74,7	70,8	63,8	71,2	67,9										
	Horta	90,6	90,8	90,7	85,4	89,6	87,4	72,0	83,7	77,8	78,2	80,7	79,6	67,2	70,7	68,9										
FLO	Santa Cruz/Lajes das Flores	96,2	97,1	96,6	78,0	77,3	77,7	65,1	68,8	66,9	61,2	81,3	72,6	63,8	65,2	64,5										
	Vila do Corvo	100,0	100,0	100,0	100,0	100,0	100,0	100,0	100,0	100,0																
COR	Totais	94,2	96,0	95,1	78,3	87,1	82,5	70,0	78,8	74,4	68,7	74,4	71,7	66,2	71,5	68,8										
	Região Autónoma dos Açores																									

**Matrículas
Rede Pública + Rede Privada**
Currículo Regular

Ilha	Concelho	Alunos (Matrículas - Transferências)												Ensinos Secundário						Totais						
		Jardim de Infância (Crianças >=3 anos)						Ensinos Básico						3º Ciclo			Ensinos Secundário			Totais						
		1º Ciclo		2º Ciclo		3º Ciclo		1º Ciclo		2º Ciclo		3º Ciclo		M	F	MF	M	F	MF	M	F	MF	M	F	MF	
Santa Maria	Vila do Porto	80	75	155	138	152	290	76	67	143	119	133	252	88	105	193	501	532	1033							
	Lagoa	264	214	478	402	438	840	223	220	443	304	318	622	168	157	325	1361	1347	2708							
São Miguel	Nordeste	74	67	141	125	120	245	77	62	139	91	96	187	45	51	96	412	396	808							
	Ponta Delgada	1171	1095	2266	2150	1973	4123	1057	1032	2089	1330	1510	2840	1151	1267	2418	6859	6877	13736							
	Povoação	116	100	216	167	167	334	90	104	194	128	131	259	62	81	143	563	583	1146							
	Ribeira Grande	541	525	1066	1047	937	1984	381	426	807	590	588	1178	254	373	627	2813	2849	5662							
	Vila Franca do Campo	224	189	413	323	275	598	175	165	340	273	274	547	113	158	271	1008	1061	2169							
	Totais		2390	2190	4580	4214	3910	8124	2003	2009	4012	2716	2917	5633	1793	2087	3880	13116	13113	26229						
Terceira	Angra do Heroísmo	581	530	1111	890	827	1717	475	491	966	558	561	1119	409	515	924	2913	2924	5837							
	Praia da Vitória	310	282	592	519	478	997	268	265	533	369	468	837	245	298	543	1711	1791	3502							
	Totais	891	812	1703	1409	1305	2714	743	756	1499	927	1029	1956	654	813	1467	4624	4715	9339							
Graciosa	Santa Cruz da Graciosa	63	56	119	99	93	192	45	47	92	79	69	148	41	53	94	327	318	645							
São Jorge	Calheta	74	53	127	89	79	168	49	31	80	64	68	132	39	69	108	315	300	615							
	Velas	79	70	149	113	128	241	55	59	114	85	73	158	55	58	113	387	388	775							
	Totais	153	123	276	202	207	409	104	90	194	149	141	290	94	127	221	702	688	1390							
Pico	Lajes do Pico	73	65	138	83	90	173	36	62	98	60	76	136	39	55	94	291	348	639							
	Madalena	88	81	169	129	135	264	67	64	131	90	99	189	66	84	150	440	463	903							
	São Roque	55	42	97	63	59	122	29	27	56	50	66	116	30	34	64	227	228	455							
	Totais	216	188	404	275	284	559	132	153	285	200	241	441	135	173	308	958	1039	1997							
Faial	Horta	235	231	466	342	304	646	177	167	344	246	247	493	158	202	360	1158	1151	2309							
Flores	Santa Cruz/Lajes das Flores	50	61	111	78	69	147	40	31	71	52	56	108	43	45	88	263	262	525							
Corvo	Vila do Corvo	7	8	15	9	9	18	6	3	9	4	2	6				26	22	48							
	Região Autónoma dos Açores	4085	3744	7829	6766	6333	13099	3326	3323	6649	4492	4835	9327	3006	3605	6611	21675	21840	43515							

**Aproveitamento Escolar
Rede Pública + Rede Privada**

Currículo Regular

Ilha	Concelho	Progressão/Conclusão																		Totais												
		1º Ciclo						2º Ciclo						3º Ciclo									Ensino Secundário									
		M		F		MF		M		F		MF		M		F		MF		M		F		MF		M		F		MF		
		M	F	M	F	M	F	M	F	M	F	M	F	M	F	M	F	M	F	M	F	M	F	M	F	M	F	M	F	M	F	
Santa Maria	Vila do Porto	131	144	275	61	64	125	91	111	202	56	71	127	339	390	729																
	Lagoa	361	399	760	190	194	384	223	244	467	84	102	186	858	939	1 797																
	Nordeste	120	112	232	71	61	132	66	88	154	15	34	49	272	295	567																
	Ponta Delgada	2 032	1 898	3 930	946	957	1 903	1 059	1 283	2 342	807	927	1 734	4 844	5 065	9 909																
	Povoação	146	158	304	75	97	172	93	101	194	42	69	111	356	425	781																
	Ribeira Grande	958	866	1 824	354	402	756	460	501	961	158	270	428	1 930	2 039	3 969																
Vila Franca do Campo		276	251	527	145	150	295	190	212	402	66	102	168	677	715	1 392																
	Totais	3 893	3 684	7 577	1 781	1 861	3 642	2 091	2 429	4 520	1 172	1 504	2 676	8 937	9 478	18 415																
Terceira	Angra do Heroísmo	732	725	1 457	368	443	811	450	491	941	329	422	751	1 879	2 081	3 960																
	Praia da Vitória	505	473	978	234	245	479	312	425	737	166	222	388	1 217	1 365	2 582																
	Totais	1 237	1 198	2 435	602	688	1 290	762	916	1 678	495	644	1 139	3 096	3 446	6 542																
Graciosa	Santa Cruz da Graciosa	96	92	188	42	45	87	59	59	118	20	35	55	217	231	448																
	Calheta	86	78	164	47	29	76	48	61	109	23	52	75	204	220	424																
São Jorge	Velas	106	120	226	55	59	114	76	71	147	44	45	89	281	295	576																
	Totais	192	198	390	102	88	190	124	132	256	67	97	164	485	515	1 000																
	Lajes do Pico	78	89	167	29	57	86	56	72	128	27	44	71	190	262	452																
Pico	Madalena	123	130	253	54	60	114	63	77	140	40	61	101	280	328	608																
	São Roque	58	54	112	24	22	46	35	52	87	15	26	41	132	154	286																
	Totais	259	273	532	107	139	246	154	201	355	82	131	213	602	744	1 346																
Faial	Horta	310	276	586	166	164	330	191	216	407	113	153	266	780	809	1 589																
	Santa Cruz/Lajes das Flores	72	65	137	33	29	62	41	44	85	26	39	65	172	177	349																
Corvo	Vila do Corvo	9	9	18	6	3	9	4	2	6				19	14	33																
	Totais	6 199	5 939	12 138	2 900	3 081	5 981	3 517	4 110	7 627	2 031	2 674	4 705	14 647	15 804	30 451																

**Taxas
Rede Pública + Rede Privada**

Currículo Regular

Ilha	Concelho	Taxas de Progressão ou Conclusão (Progressões/Alunos)																													
		Ensino Básico												Ensino Secundário						Totais											
		1º Ciclo			2º Ciclo			3º Ciclo			M	F	MF	M	F	MF	M	F	MF												
Santa Maria	Vila do Porto	94,9	94,7	94,8	80,3	95,5	87,4	83,5	80,2	63,6	67,6	65,8	67,7	73,3	70,6	89,8	91,1	90,5	85,2	88,2	86,7	73,4	76,7	75,1	50,0	65,0	57,2	63,0	69,7	66,4	
	Lagoa	89,8	91,1	90,5	85,2	88,2	86,7	73,4	76,7	75,1	50,0	65,0	57,2	63,0	69,7	66,4	96,0	93,3	94,7	92,2	98,4	95,0	72,5	91,7	82,4	33,3	66,7	51,0	66,0	74,5	70,2
	Nordeste	94,5	96,2	95,3	89,5	92,7	91,1	79,6	85,0	82,5	70,1	73,2	71,7	70,6	73,7	72,1	87,4	94,6	91,0	83,3	93,3	88,7	72,7	77,1	74,9	67,7	85,2	77,6	63,2	72,9	68,2
	Povoação	91,5	92,4	91,9	92,9	94,4	93,7	78,0	85,2	81,6	62,2	72,4	68,3	68,6	71,6	70,1	85,4	91,3	88,1	82,9	90,9	86,8	69,6	77,4	73,5	58,4	64,6	62,0	61,1	67,4	64,2
	Ribeira Grande	85,4	91,3	88,1	82,9	90,9	86,8	69,6	77,4	73,5	58,4	64,6	62,0	61,1	67,4	64,2	92,4	94,2	93,3	88,9	92,6	90,8	77,0	83,3	80,2	65,4	72,1	69,0	68,1	72,3	70,2
Terceira	Vila Franca do Campo	92,4	94,2	93,3	88,9	92,6	90,8	77,0	83,3	80,2	65,4	72,1	69,0	68,1	72,3	70,2	82,2	87,7	84,9	77,5	90,2	84,0	80,6	87,5	84,1	80,4	81,9	81,3	64,5	71,2	67,8
	Angra do Heroísmo	97,3	99,0	98,1	87,3	92,5	89,9	84,6	90,8	88,1	67,8	74,5	71,1	76,2	73,7	97,8	91,8	89,7	81,0	91,0	86,1	82,2	89,0	85,8	75,7	79,2	77,6	67,0	73,1	70,1	
	Totais	87,8	91,8	89,7	81,0	91,0	86,1	82,2	89,0	85,8	75,7	79,2	77,6	67,0	73,1	70,1	97,0	98,9	97,9	93,3	95,7	94,6	74,7	85,5	79,7	48,8	66,0	58,5	66,4	72,6	69,5
Graciosa	Santa Cruz da Graciosa	97,0	98,9	97,9	93,3	95,7	94,6	74,7	85,5	79,7	48,8	66,0	58,5	66,4	72,6	69,5	96,6	98,7	97,6	95,9	93,5	95,0	75,0	89,7	82,6	59,0	75,4	69,4	64,8	73,3	68,9
	Calheta	93,8	93,8	93,8	100,0	100,0	100,0	89,4	97,3	93,0	80,0	77,6	78,8	72,6	76,0	74,3	95,0	95,7	95,4	98,1	97,8	97,9	83,2	93,6	88,3	71,3	76,4	74,2	69,1	74,9	71,9
	Totais	95,0	95,7	95,4	98,1	97,8	97,9	83,2	93,6	88,3	71,3	76,4	74,2	69,1	74,9	71,9	94,0	98,9	96,5	80,6	91,9	87,8	93,3	94,7	94,1	69,2	80,0	75,5	65,3	75,3	70,7
São Jorge	Lajes do Pico	94,0	98,9	96,5	80,6	91,9	87,8	93,3	94,7	94,1	69,2	80,0	75,5	65,3	70,7	95,3	96,3	95,8	80,6	93,8	87,0	70,0	77,8	74,1	60,6	72,6	67,3	63,6	70,8	67,3	
	Madalena	92,1	91,5	91,8	82,8	81,5	82,1	70,0	78,8	75,0	50,0	76,5	64,1	58,1	67,5	62,9	92,1	91,5	91,8	82,8	81,5	82,1	70,0	78,8	75,0	50,0	76,5	64,1	58,1	67,5	62,9
	Totais	94,2	96,1	95,2	81,1	90,8	86,3	77,0	83,4	80,5	60,7	75,7	69,2	62,8	71,6	67,4	90,6	90,8	90,7	93,8	98,2	95,9	77,6	87,4	82,6	71,5	75,7	73,9	67,4	70,3	68,8
Faial	Horta	90,6	90,8	90,7	93,8	98,2	95,9	77,6	87,4	82,6	71,5	75,7	67,4	70,3	68,8	92,3	94,2	93,2	82,5	93,5	87,3	78,8	78,6	78,7	60,5	86,7	73,9	65,4	67,6	66,5	
	Santa Cruz/Lajes das Flores	100,0	100,0	100,0	100,0	100,0	100,0	100,0	100,0	100,0	100,0	100,0	100,0	100,0	100,0	100,0	91,6	93,8	92,7	87,2	92,7	90,0	78,3	85,0	81,8	67,6	74,2	71,2	67,6	72,4	70,0
Corvo	Vila do Corvo	100,0	100,0	100,0	100,0	100,0	100,0	100,0	100,0	100,0	100,0	100,0	100,0	100,0	100,0	100,0	91,6	93,8	92,7	87,2	92,7	90,0	78,3	85,0	81,8	67,6	74,2	71,2	67,6	72,4	70,0
	Região Autónoma dos Açores	91,6	93,8	92,7	87,2	92,7	90,0	78,3	85,0	81,8	67,6	74,2	71,2	67,6	72,4	70,0															

**Matrículas
Rede Pública**

Currículo Regular - 1º Ciclo do Ensino Básico

Ilha	Concelho	Alunos (Matrículas - Transferências)																																					
		1º Ano														2º Ano								3º Ano								4º Ano							
		M	F	MF	M	F	MF	M	F	MF	M	F	MF	M	F	MF	M	F	MF	M	F	MF	M	F	MF	M	F	MF	M	F	MF	M	F	MF					
SMA	Vila do Porto	29	27	56	3	11	14	26	39	65	1	1	2	2	4	28	37	65	28	37	65																		
	Lagoa	99	101	200	18	21	39	71	96	167	3	4	7	10	14	96	108	204	3	3	4	4	4	1	3	4	8	8	16	93	92	185							
	Nordeste	30	20	50	1	1	2	37	30	67						1	28	31	59					1	1	2	7	9	27	29	56								
	Ponta Delgada	386	402	788	68	39	107	370	334	704	19	14	33	89	59	148	359	693	13	6	19	20	17	37	72	42	114	445	418	863									
	Povoação	31	38	69	15	7	22	33	42	75	2	2	3	3	6	37	39	76				1	1	1	4	1	5	41	37	78									
	Ribeira Grande	233	228	461	65	38	103	213	175	388	12	5	17	56	43	99	172	191	363	7	1	8	26	17	43	64	45	109	199	194	393								
	Vila Franca do Campo	73	64	137	11	3	14	73	56	129	3	3	3	13	4	17	52	64	116			1	1	5	3	8	14	15	29	79	65	144							
	Totais	852	853	1705	178	109	287	797	733	1530	39	23	62	171	114	285	744	767	1511	23	9	32	53	41	94	164	118	282	884	835	1719								
	Angra do Heroísmo	177	172	349	44	27	71	151	152	303						37	25	62	150	145	295	7	2	9	7	4	11	47	37	84	180	171	351						
	Praia da Vitória	116	115	231	25	10	35	102	103	205						19	15	34	117	92	209	1	1	3	2	1	16	37	115	127	242								
	Totais	293	287	580	69	37	106	253	255	508						56	40	96	267	237	504	8	2	10	10	4	14	68	53	121	295	298	593						
GRA	Santa Cruz da Graciosa	24	19	43	10	4	14	18	26	44	1	1	2	2	2	2	21	26	47											23	17	40							
	Calheta	22	27	49	1	1	2	26	19	45						10	6	16	11	11	22						1		1	19	15	34							
	Velas	25	24	49	4	1	5	25	36	61						5	4	9	28	28	56							1	3	4	7	23	27	50					
	Totais	47	51	98	4	2	6	51	55	106						15	10	25	39	39	78							1	3	4	5	8	42	84					
	Lajes do Pico	20	16	36	4	1	5	15	22	37						2	2	16	19	35							1	1	1	2	25	30	55						
	Madalena	22	34	56	1	1	2	37	34	71	2	2	2	2	1	3	29	28	57	1						1	2	3	5	6	3	9	27	31	58				
	São Roque	13	15	28	4	4	15	16	16	31	1	3	4	3	3	3	11	9	20								2	2	3	1	4	13	13	26					
	Totais	55	65	120	9	2	11	67	72	139	3	3	6	7	1	8	56	56	112	1								1	2	6	8	10	5	15	65	74	139		
FAI	Horta	79	63	142	7	2	9	61	51	112	1	1	2	3	7	10	82	64	146														77	146					
FLO	Santa Cruz/Lajes das Flores	19	8	27			2	21	23	44							20	19	39														18	17	35				
COR	Vila do Corvo	2	2	4					1	1	2						3	2	5														1	1	3	2	5		
	Região Autónoma dos Açores	1400	1375	2775	280	169	449	1295	1255	2550	45	28	73	256	174	430	1260	1247	2507	32	11	43	66	55	121	248	187	435	1448	1397	1448	1397	2845						

**Matrículas
Rede Pública + Rede Privada**

Currículos Alternativos

Ilha	Concelho	Alunos (Matrículas - Transferências)																											
		Programa Oportunidade				Ensino Recorrente				PROFIJ				Ensino Profissional				Totais											
		M	F	MF	M	M	F	MF	M	M	F	MF	M	M	F	MF	M	M	F	MF	M	M	F	MF	M				
Santa Maria	Vila do Porto	24	6	30	11	6	17	32	8	40	4	7	11	71	27	98													
	Lagoa	78	54	132													8	20	28	86	74	160							
	Nordeste	13	13	26				8	5	13							25	27	52	46	45	91							
	Ponta Delgada	276	167	443	173	93	266	232	159	391	524	619	1 143	1 205	1 038	2 243													
	Povoação	54	45	99													37	35	72	91	80	171							
	Ribeira Grande	466	246	712	73	78	151	68	49	117	82	76	158	689	449	1 138													
Vila Franca do Campo	64	29	93													68	46	114	132	75	207								
Totais	951	554	1 505	246	171	417	308	213	521	744	823	1 567	2 249	1 761	4 010														
Terceira	Angra do Heroísmo	115	70	185	82	78	160	136	144	280	91	115	206	424	407	831													
	Praia da Vitória	60	27	87	34	58	92	35	38	73	233	92	325	362	215	577													
	Totais	175	97	272	116	136	252	171	182	353	324	207	531	786	622	1 408													
Graciosa	Santa Cruz da Graciosa										5	7	20	12	20	32													
São Jorge	Calheta	4	1	5																			4	1	5				
	Velas	7	4	11										152	159	254													
	Totais	11	5	16										152	163	259													
Pico	Lajes do Pico	8	6	14	18	18	36	34	16	50				60	40	100													
	Madalena	17	11	28										100	117	218													
	São Roque	9	8	17	8	4	12	28	9	37	3	10	13	48	23	71													
Totais	34	17	51	26	22	48	62	25	87	103	100	203	225	164	389														
Faial	Horta	31	17	48	14	14	28	52	46	98	72	74	146	169	151	320													
Flores	Sta. Cruz/Lajes das Flores	21	21	42	6	19	25							27	40	67													
Corvo	Vila do Corvo																						4	7	11				
Região Autónoma dos Açores		1 247	717	1 964	423	375	798	630	474	1 104	1 406	1 322	2 728	3 706	2 888	6 594													

**Aproveitamento Escolar
Rede Pública + Rede Privada**

Currículos Alternativos

Ilha	Concelho	Progressão/Conclusão																	
		Programa Oportunidade			Ensino Recorrente			PROFIJ			Ensino Profissional			Totais					
		M	F	MF	M	F	MF	M	F	MF	M	F	MF	M	F	MF	M	F	MF
Santa Maria	Vila do Porto	11	3	14	7	4	11	25	6	31	4	7	11	47	20	67			
	Lagoa	16	9	25							8	18	26	24	27	51			
	Nordeste							7	4	11	23	26	49	30	30	60			
	Ponta Delgada	85	48	133	21	21	42	174	121	295	420	526	946	700	716	1 416			
	Povoação	28	32	60							7	11	18	35	43	78			
	Ribeira Grande	136	56	192	36	39	75	49	42	91	81	74	155	302	211	513			
São Miguel	Vila Franca do Campo	7	2	9							62	43	105	69	45	114			
	Totais	272	147	419	57	60	117	230	167	397	601	698	1 299	1 160	1 072	2 232			
	Angra do Heroísmo	52	34	86	4	6	10	104	119	223	63	98	161	223	257	480			
	Praia da Vitória	11	3	14	5	7	12	21	32	53	191	83	274	228	125	353			
	Totais	63	37	100	9	13	22	125	151	276	254	181	435	451	382	833			
Graciosa	Santa Cruz da Graciosa						4			4	2	19	21	6	19	25			
	Calheta	4	1	5										4	1	5			
	Velas										126	76	202	126	76	202			
São Jorge	Totais	4	1	5							126	76	202	126	76	202			
	Lajes do Pico	4	4	8				34	16	50				38	20	58			
	Madalena	2	2	4							83	79	162	85	81	166			
Pico	São Roque	6	6	12	4	1	5	25	9	34		4	4	35	14	49			
	Totais	12	6	18	4	1	5	59	25	84	83	83	166	158	115	273			
	Faial	3		3		4	4	37	33	70	72	74	146	112	111	223			
Flores	Sia. Cruz/Lajes das Flores	9	7	16	4	13	17							13	20	33			
	Corvo																		
Região Autónoma dos Açores	Vila do Corvo					3	3								3	3			
	Totais	374	201	575	81	98	179	480	382	862	1 142	1 138	2 280	2 077	1 819	3 896			

Taxas
Rede Pública + Rede Privada

Currículos Alternativos

Ilha	Concelho	Taxas de Progressão ou Conclusão (Progressão/Alunos)																	
		Programa Oportunidade			Ensino Recorrente			PROFIIJ			Ensino Profissional			Totais					
		M	F	MF	M	F	MF	M	F	MF	M	F	MF	M	F	MF	M	F	MF
Santa Maria	Vila do Porto	45,8	50,0	46,7	63,6	66,7	64,7	78,1	75,0	77,5	100,0	100,0	100,0	100,0	66,2	74,1	68,4		
	Lagoa	20,5	16,7	18,9								100,0	90,0	92,9	27,9	36,5	31,9		
	Nordeste							87,5	80,0	84,6	92,0	96,3	94,2	65,2	66,7	65,9			
	Ponta Delgada	30,8	28,7	30,0	12,1	22,6	15,8	75,0	76,1	75,4	80,2	85,0	82,8	58,1	69,0	63,1			
São Miguel	Povoação	51,9	71,1	60,6							18,9	31,4	25,0	38,5	45,6	45,6			
	Ribeira Grande	29,2	22,8	27,0	49,3	50,0	49,7	72,1	85,7	77,8	98,8	97,4	98,1	43,8	47,0	45,1			
	Vila Franca do Campo	10,9	6,9	9,7							91,2	93,5	92,1	52,3	60,0	55,1			
	Totais	28,6	26,5	27,8	23,2	35,1	28,1	74,7	78,4	76,2	80,8	84,8	82,9	51,6	60,9	55,7			
Terceira	Angra do Heroísmo	45,2	48,6	46,5	4,9	7,7	6,3	76,5	82,6	79,6	69,2	85,2	78,2	52,6	63,1	57,8			
	Praia da Vitória	18,3	11,1	16,1	14,7	12,1	13,0	60,0	84,2	72,6	82,0	90,2	84,3	63,0	58,1	61,2			
	Totais	36,0	38,1	36,8	7,8	9,6	8,7	73,1	83,0	78,2	78,4	87,4	81,9	57,4	61,4	59,2			
Graciosa	Santa Cruz da Graciosa							80,0			80,0	28,6	95,0	77,8	50,0	78,1			
	Calheta	100,0	100,0	100,0										100,0	100,0	100,0			
São Jorge	Velas										82,9	83,5	83,1	79,2	80,0	79,5			
	Totais	36,4	20,0	31,3							82,9	83,5	83,1	79,8	80,2	79,9			
	Lajes do Pico	50,0	66,7	57,1				100,0	100,0	100,0				63,3	50,0	58,0			
Pico	Madalena	11,8	18,2	14,3							83,0	87,8	85,3	72,6	80,2	76,1			
	São Roque	66,7		66,7	50,0	25,0	41,7	89,3	100,0	91,9		40,0	30,8	72,9	60,9	69,0			
	Totais	35,3	35,3	35,3	15,4	4,5	10,4	95,2	100,0	96,6	80,6	83,0	81,8	70,2	70,1	70,2			
Faial	Horta	9,7		6,3		28,6	14,3	71,2	71,7	71,4	100,0	100,0	66,3	73,5	69,7				
Flores	Sta. Cruz/Lajes das Flores	42,9	33,3	38,1	66,7	68,4	68,0						48,1	50,0	49,3				
Corvo	Vila do Corvo					42,9	27,3							42,9	27,3				
	Região Autónoma dos Açores	30,0	28,0	29,3	19,1	26,1	22,4	76,2	80,6	78,1	81,2	86,1	83,6	56,0	63,0	59,1			

**Matriculas
Rede Pública**
Ensino Recorrente

Ilha	Concelho	Alunos (Matriculadas - Transferências)																	
		1º Ciclo			2º Ciclo			3º Ciclo			Secundário			Totais					
		M	F	MF	M	F	MF	M	F	MF	M	F	MF	M	F	MF	M	F	MF
Santa Maria	Vila do Porto											11	6	17					
	Lagoa																		
	Nordeste																		
	Ponta Delgada	28			6			44	11			95	82	177			173	93	266
	Povoação							6	6			67	72	139			73	78	151
São Miguel	Ribeira Grande																		
	Vila Franca do Campo																		
	Totais	28			6		6	50	17		67	154	316			246	171	417	
Terceira	Angra do Heroísmo							19	19		38	59	122			82	78	160	
	Praia da Vitória										34	58	92			34	58	92	
	Totais							19	19		38	117	214			116	136	252	
Graciosa	Santa Cruz da Graciosa																		
	Calheta																		
	Velas																		
	Totais																		
Pico	Lajes do Pico											18	18	36			18	18	36
	Madalena																		
	São Roque											8	4	12			8	4	12
	Totais											26	22	48			26	22	48
Faial	Horta							6	8		14	8	6	14			14	14	28
	Santa Cruz/Lajes das Flores											6	19	25			6	19	25
Corvo	Vila do Corvo											4	7	11			4	7	11
	Região Autónoma dos Açores	28			6		6	75	44		119	331	645			423	375	798	

**Aproveitamento Escolar
Rede Pública**

Ensino Recorrente

Ilha	Concelho	Conclusões																				
		1º Ciclo			2º Ciclo			3º Ciclo			Secundário			Totais								
		M	F	MF	M	F	MF	M	F	MF	M	F	MF	M	F	MF	M	F	MF			
Santa Maria	Vila do Porto																					
	Lagoa																					
	Nordeste																					
	Ponta Delgada	4		4		2		6		12		9		15		24		21		21		42
	Povoação																					
São Miguel	Ribeira Grande							4		5		32		34		66		36		39		75
	Vila Franca do Campo																					
	Totais	4		4		2		10		21		41		49		90		57		60		117
Terceira	Angra do Heroísmo											4		6		10		4		6		10
	Praia da Vitória							5		2		7		5		5		5		7		12
	Totais							5		2		7		11		15		9		13		22
Graciosa	Santa Cruz da Graciosa																					
	Calheta																					
	Velas																					
São Jorge	Totais																					
	Lajes do Pico																					
	Madalena																					
Pico	São Roque											4		1		5		4		1		5
	Totais											4		1		5		4		1		5
	Horta											4		4		4		4		4		4
Faial																						
	Horta																					
Flores																						
	Santa Cruz/Lajes das Flores											4		13		17		4		13		17
Corvo																						
	Vila do Corvo																					
Região Autónoma dos Açores		4		4		2		15		17		60		81		141		81		98		179

**Taxas
Rede Pública**

Ensino Recorrente

Ilha	Concelho	Taxas de Conclusão (Conclusão/Alunos)																						
		1º Ciclo			2º Ciclo			3º Ciclo			Secundário			Totais										
		M	F	MF	M	F	MF	M	F	MF	M	F	MF	M	F	MF	M	F	MF					
Santa Maria	Vila do Porto																	63,6	66,7	64,7	63,6	66,7	64,7	
	Lagoa																							
	Nordeste																							
	Ponta Delgada	14,3		14,3	33,3	33,3	13,6	54,5	21,8	9,5	18,3	13,6	12,1	22,6	15,8									
	Povoação																							
	Ribeira Grande																							
	Vila Franca do Campo																							
	Totais	14,3		14,3	33,3	33,3	20,0	64,7	31,3	25,3	31,8	28,5	23,2	35,1	28,1									
Terceira	Angra do Heroísmo																							
	Praia da Vitória																							
	Totais																							
Graciosa	Santa Cruz da Graciosa																							
	Calheta																							
	Velas																							
São Jorge	Totais																							
	Lajes do Pico																							
	Madalena																							
	São Roque																							
	Totais																							
Faial	Horta																							
	Santa Cruz/Lajes das Flores																							
	Corvo																							
Flores	Vila do Corvo																							
	Totais																							
	Região Autónoma dos Açores	14,3		14,3	33,3	33,3	20,0	38,6	26,9	19,1	24,5	21,9	19,1	26,1	22,4									

**Matrículas
Rede Pública**
Programas Específicos do Regime Educativo Especial

		Alunos (Matrículas - Transferências)																								
		Sócio-Educativo					Despiste e Orientação Vocacional					Pré-Profissionalização					Ocupacional					Total				
		M	F	MF		M	F	MF		M	F	MF		M	F	MF		M	F	MF		M	F	MF		
Santa Maria	Vila do Porto																									
	Lagoa	13	10	23																						
São Miguel	Nordeste	3	2	5						6																
	Ponta Delgada	1	4	5		9	9	18																		
	Povoação																									
	Ribeira Grande																									
	Vila Franca do Campo																									
	Totais	17	16	33		9	9	18		6	6	12		10	10	20		23	23	46		42	42	84		
	Angra do Heroísmo	19	9	28		31	17	48										6	6	12		7	7	14		
Terceira	Praia da Vitória	8	3	11		5	1	6		7	3	10										20	7	27		
	Totais	27	12	39		36	18	54		7	3	10		7	3	10		6	6	12		76	34	110		
Graciosa	Santa Cruz da Graciosa																									
	Calheta																									
São Jorge	Velas																	1	1	2						
	Totais																	1	1	2		1	1	2		
Pico	Lajes do Pico	3	1	4																						
	Madalena																									
	São Roque	2	1	3														1	1	2		3	2	5		
	Totais	5	2	7														1	1	2		6	3	9		
Faial	11	2	13		4	5	9		13	5	18		4	4	8		3	7	10		32	15	47			
Flores	Santa Cruz/Lajes das Flores																									
	Corvo																									
Região Autónoma dos Açores	Vila do Corvo																									
	Totais	60	32	92		49	32	81		26	8	34		22	19	41		157	91	248		248	91	339		

**Matriculas
Rede Pública**

Programa Formativo de Inserção de Jovens (PROFIJ)

Ilha	Concelho	Alunos (Matriculas - Transferências)												Totais					
		Nível I (2º Ciclo)			Nível II (3º Ciclo)			Nível III (Secundário)			M	F	MF	M	F	MF			
		M	F	MF	M	F	MF	M	F	MF									
Santa Maria	Vila do Porto				23	3	26				9	5	14	32	8	40			
São Miguel	Lagoa				8	5	13							8	5	13			
	Nordeste				19	2	21				48	21	69	232	159	391			
	Ponta Delgada																		
	Povoação																		
	Ribeira Grande																		
	Vila Franca do Campo																		
	Totais	19	2	21	241	190	431	21	69	213	308	213	521						
Terceira	Angra do Heroísmo				58	32	90				78	112	190	136	144	280			
	Praia da Vitória				10	8	18				3	30	33	35	38	73			
	Totais	10	10	10	80	40	120				81	142	223	171	182	353			
Graciosa	Santa Cruz da Graciosa				5	5	5							5	5	5			
São Jorge	Calheta																		
	Velas																		
	Totais																		
Pico	Lajes do Pico				12	3	15				22	13	35	34	16	50			
	Madalena																		
	São Roque										10	3	13	28	9	37			
	Totais				30	9	39				32	16	48	62	25	87			
Faial	Horta				42	38	80			10	8	18	52	46	98				
Flores	Santa Cruz/Lajes das Flores																		
Corvo	Vila do Corvo																		
	Região Autónoma dos Açores	29	2	31	421	280	701	180	372	630	474	1104							

**Aproveitamento Escolar
Rede Pública**

Programa Formativo de Inserção de Jovens (PROFIJ)

Ilha	Concelho	Progressão/Conclusão															Totais		
		Nível I (2º Ciclo)			Nível II (3º Ciclo)			Nível III (Secundário)			M			F			MF		
		M	F	MF	M	F	MF	M	F	MF	M	F	MF	M	F	MF	M	F	MF
Santa Maria	Vila do Porto						16	1	17	9	5	14	25	6	31				
	Lagoa						7	4	11				7	4	11				
	Nordeste																		
	Ponta Delgada	13	1	14	116	103	219	45	17	62	174	121	295						
	Povoação						49	42	91				49	42	91				
	Ribeira Grande																		
São Miguel	Vila Franca do Campo																		
	Totais	13	1	14	172	149	321	45	17	62	230	167	397						
	Angra do Heroísmo				41	21	62	63	98	161	104	223							
	Praia da Vitória	5		5	13	5	18	3	27	30	21	53							
Terceira	Totais	5		5	54	26	80	66	125	191	151	276							
	Graciosa				4		4				4								
	São Jorge																		
Pico	Lajes do Pico						12	3	15	22	13	35	34	16	50				
	Madalena																		
	São Roque				16	6	22	9	3	12	25	9	34						
	Totais				28	9	37	31	16	47	59	25	84						
Faial	Horta				28	26	54	9	7	16	33	70							
Flores	Santa Cruz/Lajes das Flores																		
Corvo	Vila do Corvo																		
Região Autónoma dos Açores		18	1	19	302	211	513	160	170	330	480	382	862						

**Taxas
Rede Pública**

Programa Formativo de Inserção de Jovens (PROFIJ)

Ilha	Concelho	Taxas de Progressão ou Conclusão (Progressões/Alunos)																	
		Nível I (2º Ciclo)			Nível II (3º Ciclo)			Nível III (Secundário)			Totais								
		M	F	MF	M	F	MF	M	F	MF	M	F	MF	M	F	MF			
Santa Maria	Vila do Porto				69,6	33,3	65,4	100,0	100,0	100,0	78,1	75,0	77,5						
	Lagoa																		
	Nordeste				87,5	80,0	84,6							87,5	80,0	84,6			
	Ponta Delgada	68,4	50,0	66,7	70,3	75,7	72,8	93,8	81,0	89,9	75,0	76,1	75,4						
	Povoação																		
São Miguel	Ribeira Grande				72,1	85,7	77,8							72,1	85,7	77,8			
	Vila Franca do Campo				71,4	78,4	74,5	93,8	81,0	89,9	74,7	78,4	76,2						
	Totais	68,4	50,0	66,7	71,4	78,4	74,5	93,8	81,0	89,9	74,7	78,4	76,2						
Terceira	Angra do Heroísmo				70,7	65,6	68,9	80,8	87,5	84,7	76,5	82,6	79,6						
	Praia da Vitória	50,0			59,1	62,5	60,0	100,0	90,0	90,9	60,0	84,2	72,6						
	Totais	50,0			67,5	65,0	66,7	81,5	88,0	85,7	73,1	83,0	78,2						
Graciosa	Santa Cruz da Graciosa				80,0		80,0				80,0		80,0						
	Calheta																		
São Jorge	Velas																		
	Totais																		
Pico	Lajes do Pico				100,0	100,0	100,0	100,0	100,0	100,0	100,0	100,0	100,0						
	Madalena																		
	São Roque				88,9	100,0	91,7	90,0	100,0	92,3	89,3	100,0	91,9						
Faial	Totais				93,3	100,0	94,9	96,9	100,0	97,9	95,2	100,0	96,6						
	Horta				66,7	68,4	67,5	90,0	87,5	88,9	71,2	71,7	71,4						
Flores	Santa Cruz/Lajes das Flores																		
Corvo	Vila do Corvo																		
Região Autónoma dos Açores		62,1	50,0	61,3	71,7	75,4	73,2	88,9	88,5	88,7	76,2	80,6	78,1						

**Matrículas
Rede Pública + Rede Privada**

Ensino Profissional

Ilha	Concelho	Alunos (Matrículas - Transferências)																						
		Nível I (2º Ciclo)						Nível II (3º Ciclo)						Nível III (Secundário)						Totais				
		Profissionalizante		Qualificação		Profissionalizante		Qualificação		Profissionalizante		Qualificação		Profissionalizante		Qualificação		M	F	MF				
M	F	MF	M	F	MF	M	F	MF	M	F	MF	M	F	MF	M	F	MF	M	F	MF				
Santa Maria	Vila do Porto															4	7	11			4	7	11	
	Lagoa															8	20	28			8	20	28	
	Nordeste															25	27	52			25	27	52	
	Ponta Delgada		15						66	36	102					449	551	1 000	9	17	26	524	619	1 143
	Povoação								4	9	13					37	35	72			37	35	72	
São Miguel	Ribeira Grande														78	67	145			82	76	158		
	Vila Franca do Campo														68	46	114			68	46	114		
Terceira	Totais	15	15					70	45	115					665	746	1 411	9	17	26	744	823	1 567	
	Angra do Heroísmo														91	115	206			91	115	206		
	Praia da Vitória							59	19	78					174	73	247			233	92	325		
Graciosa	Totais							59	19	78					265	188	453			324	207	531		
	Santa Cruz da Graciosa														7	20	27			7	20	27		
São Jorge	Calheta																							
	Velas														117	85	202	35	6	41	152	91	243	
	Totais														117	85	202	35	6	41	152	91	243	
Pico	Lajes do Pico																							
	Madalena							10	7	17					90	83	173			100	90	190		
	São Roque														3	10	13			3	10	13		
Faial	Totais							10	7	17					93	93	186			103	100	203		
	Horta														72	74	146			72	74	146		
Flores	Santa Cruz/Lajes das Flores																							
Corvo	Vila do Corvo																							
Região Autónoma dos Açores		15	15					139	71	210				1 223	1 213	2 436	44	23	67	1 406	1 322	2 728		

**Aproveitamento Escolar
Rede Pública + Rede Privada**

Ensino Profissional

Ilha	Concelho	Progressão/Conclusão																									
		Nível I (2º Ciclo)						Nível II (3º Ciclo)						Nível III (Secundário)						Totais							
		Profissionalizante		Qualificação		Profissionalizante		Qualificação		Profissionalizante		Qualificação		Profissionalizante		Qualificação		Profissionalizante		Qualificação		Profissionalizante		Qualificação			
M	F	MF	M	F	MF	M	F	MF	M	F	MF	M	F	MF	M	F	MF	M	F	MF	M	F	MF	M	F	MF	
Santa Maria	Vila do Porto																										
	Lagoa																										
	Nordeste																										
	Ponta Delgada		12						61	34	95																
	Povoação																										
São Miguel	Ribeira Grande								3	9	12																
	Vila Franca do Campo																										
	Totais		12		12			64	43	107																	
	Totais																										
Terceira	Angra do Heroísmo																										
	Praia da Vitória								46	12	58																
	Totais								46	12	58																
Graciosa	Santa Cruz da Graciosa																										
	Calheta																										
	Totais																										
São Jorge	Lajes do Pico																										
	Madalena								9	4	13																
	Totais								9	4	13																
Pico	São Roque																										
	Totais								9	4	13																
	Totais								9	4	13																
Faial	Horta																										
	Santa Cruz/Lajes das Flores																										
	Totais																										
Flores	Santa Cruz/Lajes das Flores																										
	Totais																										
	Totais																										
Corvo	Vila do Corvo																										
	Totais																										
	Totais																										
Região Autónoma dos Açores			12		12			19	59	178																	
Totais																											
Totais																											

Taxas
Rede Pública + Rede Privada

Ensino Profissional

Ilha	Concelho	Taxas de Progressão ou Conclusão (Progressão/Alunos)																							
		Nível I (2º Ciclo)						Nível II (3º Ciclo)						Nível III (Secundário)						Totais					
		Profissionalizante		Qualificação		Profissionalizante		Qualificação		Profissional		Qualificação		Profissionalizante		Qualificação		Profissional		Qualificação		M	F	MF	
		M	F	MF	M	F	MF	M	F	MF	M	F	MF	M	F	MF	M	F	MF	M	F	MF	M	F	MF
Santa Maria	Vila do Porto																								
	Lagoa																								
	Nordeste																								
	Ponta Delgada	80,0						94,4			93,1														
	Povoação																								
São Miguel	Ribeira Grande																								
	Vila Franca do Campo																								
	Totais	80,0						95,6			93,0														
	Angra do Heroísmo																								
	Praia da Vitória																								
Terceira	Totais							78,0			74,4														
	Totais							78,0			74,4														
	Totais							78,0			74,4														
Graciosa	Santa Cruz da Graciosa																								
	Calheta																								
	Velas																								
São Jorge	Totais																								
	Totais																								
	Totais																								
Pico	Lajes do Pico																								
	Madalena																								
	São Roque																								
	Totais							90,0			76,5														
Faial	Horta																								
	Totais																								
Flores	Santa Cruz/Lajes das Flores																								
	Totais																								
Corvo	Vila do Corvo																								
	Totais																								
Região Autónoma dos Açores	Totais	80,0						85,6			84,8														
	Totais	80,0						85,6			84,8														
Totais	Totais																								
	Totais																								

**Matriculas
Rede Pública**

Unidade Especializada com Currículo Adaptado (UNECA)

Ilha	Concelho	Alunos (Matriculas - Transferências)																									
		UNECA																									
		Ocupacional			Sócio-Educativo			Transição para a Vida Activa			Educação de Surdos			Educação de Autismo			Educação de Paralisia cerebral ou multideficiência			Totais							
M	F	MF	M	F	MF	M	F	MF	M	F	MF	M	F	MF	M	F	MF	M	F	MF	M	F	MF				
Santa Maria	Vila do Porto																										
	Lagoa	12	4	16	19	8	27																				
	Norteste	3	2	5	3	2	5			6			6														
	Ponta Delgada	19	12	31	24	11	35	69	43	112	11	14	25	11	2	13	1	1	2								
	Povoação				9	4	13	1	1	2																	
	Ribeira Grande	9	2	11	35	10	45	4	2	6																	
	Vila Franca do Campo	8	3	11	9	9	18	1	6	7	2	1	3	3	1	4											
	Totais	51	23	74	99	44	143	81	52	133	13	15	28	14	3	17	3	2	5	261	139	400					
Terceira	Angra do Heroísmo	2		2	2	3	5	17	8	25	1		1	8	1	9											
	Praia da Vitória				2	1	3	3		3				1		1											
	Totais	2		2	4	4	8	20	8	28	1		1	9	1	10				36	13	49					
Graciosa	Santa Cruz da Graciosa																										
São Jorge	Calheta																										
	Velas	1	1	2	3	5	8	4	3	7																	
	Totais	1	1	2	3	5	8	4	3	7																	
Pico	Lajes do Pico																										
	Madalena							7	5	12																	
	São Roque																										
	Totais							7	5	12																	
Faial	Horta	3	5	8	15	4	19	16	10	26																	
Flores	Santa Cruz/Lajes das Flores	1		1	3		3	2	4	6				2		2											
Corvo	Vila do Corvo																										
	Região Autónoma dos Açores	57	29	86	124	57	181	130	82	212	14	15	29	25	4	29	3	2	5	353	189	542					

**Matrículas
Rede Pública**

Programa Oportunidade

Ilha	Concelho	Alunos (Matrículas - Transferências)																	
		Programa Oportunidade																	
		Oportunidade I			Oportunidade II			Oportunidade III			Oportunidade Profissionalizante			Totais					
		M	F	MF	M	F	MF	M	F	MF	M	F	MF	M	F	MF			
Santa Maria	Vila do Porto	9	4	13	12		12							3	2	5	24	6	30
	Lagoa	23	34	57	10	4	14	19	9	28	26	7	33	78	54	132			
	Nordeste	8	5	13							5	8	13	13	13	26			
	Ponta Delgada	122	87	209	72	30	102	17	16	33	65	34	99	276	167	443			
	Povoação	20	18	38	11	4	15				23	23	46	54	45	99			
São Miguel	Ribeira Grande	249	152	401	110	51	161	47	18	65	60	25	85	466	246	712			
	Vila Franca do Campo	34	12	46	10	8	18	15	2	17	5	7	12	64	29	93			
	Totais	456	308	764	213	97	310	98	45	143	184	104	288	951	554	1 505			
	Angra do Heroísmo	30	10	40	5	5	10				80	55	135	115	70	185			
	Praia da Vitória	49	23	72	6	3	9	5	1	6				60	27	87			
Terceira	Totais	79	33	112	11	8	19	5	1	6	80	55	135	175	97	272			
	Santa Cruz da Graciosa																		
Graciosa	Calheta										4	1	5	4	1	5			
	Velas	7	4	11										7	4	11			
	Totais	7	4	11							4	1	5	11	5	16			
Pico	Lajes do Pico	3	1	4	5	5	10							8	6	14			
	Madalena	7	3	10				4	1	5	6	7	13	17	11	28			
	São Roque													9	9	18			
	Totais	10	4	14	5	5	10	4	1	5	15	7	22	34	17	51			
Faial	Horta				21	16	37	10	1	11				31	17	48			
Flores	Santa Cruz/Lajes das Flores	10	13	23				5	3	8	6	5	11	21	21	42			
	Corvo																		
Região Autónoma dos Açores		571	366	937	262	126	388	122	51	173	292	174	466	1 247	717	1 964			

**Aproveitamento Escolar
Rede Pública**

Programa Oportunidade

Ilha	Concelho	Progressão/Conclusão																	
		Programa Oportunidade																	
		Oportunidade I			Oportunidade II			Oportunidade III			Oportunidade Profissionalizante			Totais					
M	F	MF	M	F	MF	M	F	MF	M	F	MF	M	F	MF	M	F	MF		
Santa Maria	Vila do Porto	2	2	4	7	7	7								3	11	3	14	
	Lagoa								5	5	10				4	15	9	25	
	Nordeste																		
	Ponta Delgada	22	17	39	35	14	49						28	17	45	85	48	133	
	Povoação	14	15	29	7	4	11						7	13	20	28	32	60	
São Miguel	Ribeira Grande	45	13	58	18	12	30	27	10	37		46	21	67	136	56	192		
	Vila Franca do Campo	7	2	9											7	2	9		
	Totais	88	47	135	60	30	90	32	15	47		92	55	147	272	147	419		
	Angra do Heroísmo											52	34	86	52	34	86		
	Praia da Vitória	9	2	11	2	1	3								11	3	14		
Terceira	Totais	9	2	11	2	1	3					52	34	86	63	37	100		
	Santa Cruz da Graciosa																		
	Calheta											4	1	5	4	1	5		
São Jorge	Velas																		
	Totais											4	1	5	4	1	5		
	Lajes do Pico				4	4	8								4	4	8		
Pico	Madalena											2	2	4	2	2	4		
	São Roque											6	6	6	6	6	6		
	Totais				4	4	8					8	2	10	12	6	18		
Faial	Horta						3							3			3		
Flores	Santa Cruz/Lajes das Flores	3	2	5								6	5	11	9	7	16		
	Vila do Corvo																		
Corvo																			
	Região Autónoma dos Açores	102	53	155	73	35	108	35	15	50	164	98	262	374	201	575			

Taxas Rede Pública

Programa Oportunidade

Ilha	Concelho	Taxas de Progressão ou Conclusão (Progressão/Alunos)																										
		Oportunidade I						Oportunidade II						Oportunidade III						Oportunidade Profissionalizante						Totais		
		M	F	MF	M	F	MF	M	F	MF	M	F	MF	M	F	MF	M	F	MF	M	F	MF						
Santa Maria	Vila do Porto	22,2	50,0	30,8	58,3		58,3					58,3								66,7	50,0	60,0	45,8	50,0	46,7			
	Lagoa																			42,3	57,1	45,5	20,5	16,7	18,9			
	Nordeste																											
	Ponta Delgada	18,0	19,5	18,7	48,6	46,7	48,0													43,1	50,0	45,5	30,8	28,7	30,0			
	Povoação	70,0	83,3	76,3	63,6	100,0	73,3													30,4	56,5	43,5	51,9	71,1	60,6			
São Miguel	Ribeira Grande	18,1	8,6	14,5	16,4	23,5	18,6													76,7	84,0	78,8	29,2	22,8	27,0			
	Vila Franca do Campo	20,6	16,7	19,6																			10,9	6,9	9,7			
Terceira	Totais	19,3	15,3	17,7	28,2	30,9	29,0					32,7	33,3	32,9						50,0	52,9	51,0	28,6	26,5	27,8			
	Angra do Heroísmo																			65,0	61,8	63,7	45,2	48,6	46,5			
	Praia da Vitória	18,4	8,7	15,3	33,3	33,3	33,3																18,3	11,1	16,1			
Graciosa	Totais	11,4	6,1	9,8	18,2	12,5	15,8													65,0	61,8	63,7	36,0	38,1	36,8			
	Santa Cruz da Graciosa																											
	Calheta																			100,0	100,0	100,0	100,0	100,0	100,0			
São Jorge	Velas																											
	Totais																			100,0	100,0	100,0	36,4	20,0	31,3			
	Lajes do Pico																											
Pico	Lajes do Pico																											
	Madalena																			33,3	28,6	30,8	11,8	18,2	14,3			
	São Roque																			66,7	66,7	66,7	66,7	66,7	66,7			
Faial	Totais																			53,3	28,6	45,5	35,3	35,3	35,3			
	Horta																											
	Santa Cruz/Lajes das Flores	30,0	15,4	21,7																100,0	100,0	100,0	42,9	33,3	38,1			
Corvo	Vila do Corvo																											
	Região Autónoma dos Açores	17,9	14,5	16,5	27,9	27,8	27,8					28,7	29,4	28,9						56,2	56,3	56,2	30,0	28,0	29,3			

**Aproveitamento Escolar
Rede Pública + Rede Privada**

Escolarização - Todos os Currículos e Vias de Ensino

Idades	População 2009						Crianças/Alunos												Totais								
	Creche			Jardim de Infância			1º Ciclo				2º Ciclo Básico				3º Ciclo				Ensino Secundário Nível III			M	F	MF			
	Crianças <3 anos		M	Crianças >=3 anos		M	M		MF		M		MF		M		MF		M	F	MF						
	M	F		MF	M		F	MF	M	F	MF	M	F	MF	M	F	MF	M				F	MF				
0	1406	1365	2 771	126	124	250																	126	124	250		
1	1454	1365	2 819	234	201	435																		234	201	435	
2	1424	1409	2 833	273	271	544																		273	271	544	
3	1416	1380	2 796				936	900	1836															936	900	1836	
4	1534	1451	2 985				1 381	1 261	2 642															1 381	1 261	2 642	
5	1559	1394	2 953				1 518	1 394	2 912															1 518	1 394	2 912	
6	1553	1510	3 063				262	194	456	1 384	1 412	2 796												1 384	1 412	2 796	
7	1575	1440	3 015							1 574	1 468	3 042												1 574	1 468	3 042	
8	1587	1481	3 068							1 737	1 533	3 270	195	271	466									1 737	1 533	3 270	
9	1659	1482	3 141							483	339	822	1 346	1 391	2 737									483	339	822	
10	1654	1643	3 297							79	66	145	1 467	1 380	2 847	190	240	430						1 467	1 380	2 847	
11	1613	1482	3 095							9	3	12	655	500	1 155	1 025	1 196	2 221						655	500	1 155	
12	1557	1549	3 106										359	203	562	1 396	1 386	2 782						359	203	562	
13	1684	1522	3 206							1	1	2	186	107	293	1 350	1 404	2 754						186	107	293	
14	1683	1596	3 279										111	52	163	857	677	1 534						111	52	163	
15	1730	1571	3 301										33	9	42	517	363	880						33	9	42	
16	1678	1653	3 331										1	1	2	263	176	439						1	1	2	
17	1727	1625	3 352													77	60	137						77	60	137	
18	1788	1722	3 510										1		1	27	16	43						27	16	43	
19	1850	1809	3 659													10	12	22						10	12	22	
20	1878	1792	3 670							1	1	2															
21	1873	1786	3 659							3	3	6															
22	1998	1836	3 834							2	2	4	3	3	6	11	10	21						11	10	21	
23	2 060	1889	3 949										2	2	4	6	5	11							6	5	11
24	2 010	1909	3 919							1	1	2															
25	1995	1898	3 893							1	1	2															

População: Fonte: INE - "Estimativas da População Residente" (referido a 31 de Dezembro).

**Aproveitamento Escolar
Rede Pública + Rede Privada**

Escolarização - Todos os Currículos e Vias de Ensino

Idades	População 2009									Taxas de Escolarização por Idade e por Nível de Ensino																	
	Creche			Jardim de Infância			1º Ciclo			2º Ciclo Nível I			3º Ciclo Nível II			Ensino Secundário Nível III			Totais								
	M	F	MF	M	F	MF	M	F	MF	M	F	MF	M	F	MF	M	F	MF	M	F	MF						
	Crianças <3 anos			Crianças >=3 anos																							
0	1406	1365	2771	9,0	9,1	9,0													9,0	9,1	9,0						
1	1454	1365	2819	16,1	14,7	15,4													16,1	14,7	15,4						
2	1424	1409	2833	19,2	19,2	19,2													19,2	19,2	19,2						
3	1416	1380	2796				66,1	65,2	65,7										66,1	65,2	65,7						
4	1534	1451	2985				90,0	86,9	88,5										90,0	86,9	88,5						
5	1559	1394	2953				97,4	100,0	98,6										97,4	100,0	98,6						
6	1553	1510	3063				16,9	12,8	14,9										16,9	12,8	14,9						
7	1575	1440	3015							89,1	93,5	91,3							89,1	93,5	91,3						
8	1587	1481	3068							99,9	100,0	100,0							99,9	100,0	100,0						
9	1659	1482	3141							100,0	100,0	100,0							100,0	100,0	100,0						
10	1654	1643	3297							29,2	20,6	24,9	84,7	83,0					29,2	20,6	24,9						
11	1613	1482	3095							4,9	4,5	4,7	90,9	93,1	11,8	16,2	13,9		4,9	4,5	4,7						
12	1557	1549	3106							0,6	0,2	0,4	42,1	32,3	37,2	65,8	77,2	71,5		0,6	0,2	0,4					
13	1684	1522	3206										21,3	13,3	17,5	82,9	91,1	86,8									
14	1683	1596	3279							0,1	0,1	0,1	11,1	6,7	8,9	80,2	88,0	84,0									
15	1730	1571	3301										6,4	3,3	4,9	49,5	43,1	46,5									
16	1678	1653	3331										2,0	0,5	1,3	30,8	22,0	26,4									
17	1727	1625	3352										0,1	0,1	0,1	15,2	10,8	13,1									
18	1788	1722	3510										0,1			4,3	3,5	3,9									
19	1850	1809	3659											0,1	0,0	1,5	0,9	1,2	24,9	24,6	24,8						
20	1878	1792	3670							0,1	0,0	0,0				0,5	0,7	0,6									
21	1873	1786	3659							0,2	0,2	0,1				0,7	0,2	0,5									
22	1998	1836	3834							0,1	0,1	0,1	0,2	0,1	0,1	0,5	0,3	0,3									
23	2060	1889	3949										0,1	0,1	0,1	0,3	0,3	0,3									
24	2010	1909	3919							0,0	0,0	0,0				0,0	0,2	0,2									
25	1995	1898	3893							0,1	0,0	0,0				0,3	0,2	0,2									

População: Fonte: INE - "Estimativas da População Residente" (referido a 31 de Dezembro).

ESTATÍSTICAS DA EDUCAÇÃO – 2009/2010 - DESAGREGAÇÃO

CARACTERIZAÇÃO

Uma apreciação da distribuição das crianças inscritas e dos alunos matriculados, nas duas redes e incluindo todas as modalidades e vias de ensino, por ciclos de ensino e segundo a faixa etária, revela uma elevada percentagem fora da idade normal de frequência desse ciclo. Conforme apresenta o quadro abaixo, e tendo em conta apenas os alunos compreendidos entre as idades de 3 e 25 anos, estes desvios variam entre 5,2% para crianças do sexo feminino no Jardim de Infância e 37.7% para os alunos do sexo masculino no Ensino Secundário.

Crianças inscritas e alunos matriculados, por sexo e faixa etária Idades compreendidas entre 3 e 25 anos - Distribuição percentual Rede pública e rede privada

(Não inclui as crianças das creches nem os alunos do nível IV no ensino profissional)

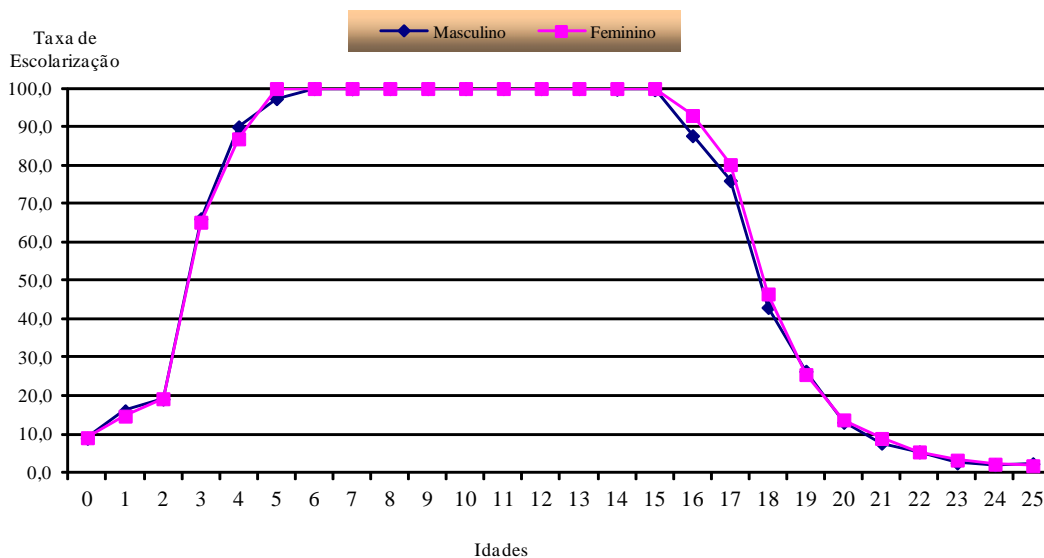
Faixas Etárias	JI		1º Ciclo		2º Ciclo Nível I		3º Ciclo Nível II		Secundário Nível III	
	M	F	M	F	M	F	M	F	M	F
3 a 5	93,6	94,8								
6 a 9	6,4	5,2	91,6	93,6	4,5	6,9				
10 a 11			8,2	6,3	64,6	70,7	3,3	4,3		
12 a 14			0,1	0,1	27,5	20,7	65,7	71,7	3,1	3,3
15 a 17					3,3	1,6	28,5	21,9	59,2	62,1
18 a 25			0,1		0,1	0,1	2,5	2,1	37,7	34,6
Totais	100,0	100,0	100,0	100,0	100,0	100,0	100,0	100,0	100,0	100,0

Este quadro apresenta, ainda, dois aspetos relevantes destes desvios: o primeiro indica que a maioria dos alunos a frequentar um determinado ciclo de ensino fora da idade normal de frequência desse ciclo têm idades superiores. O segundo aspeto mostra que a distribuição dos alunos do sexo masculino parece indicar um desempenho escolar mais lento com uma representatividade menor nas idades inferiores à idade normal e um peso percentual maior nas idades superiores.

O volume de inscrições em creches (crianças com idades compreendidas entre os zero e os dois anos de idade) apresenta uma taxa de escolarização mínima de 9,1%, para o sexo feminino com zero anos de idade, e máxima de 19,2%, para ambos os sexos com idade de 2 anos. No seu conjunto, a taxa de escolarização para esta faixa etária é de 14,8% para as crianças do sexo masculino e de 14,4% para as crianças do sexo feminino.

Dos 6 aos 15 anos, a taxa de escolarização é de 100%. A partir dos 15 anos, a taxa de escolarização é superior para os alunos do sexo feminino comparativamente aos do sexo masculino.

Taxas de escolarização	Idades																										
	0	1	2	3	4	5	6	7	8	9	10	11	12	13	14	15	16	17	18	19	20	21	22	23	24	25	
Masculino	9,0	16,1	19,2	66,1	90,0	97,4	100,0	99,9	100,0	100,0	100,0	100,0	100,0	100,0	100,0	99,8	99,7	87,7	76,0	43,0	26,4	13,1	7,7	5,4	2,5	2,0	2,3
Feminino	9,1	14,7	19,2	65,2	86,9	100,0	100,0	100,0	100,0	100,0	100,0	100,0	100,0	100,0	100,0	100,0	93,0	80,2	46,5	25,5	13,7	8,9	5,4	3,3	2,2	1,8	

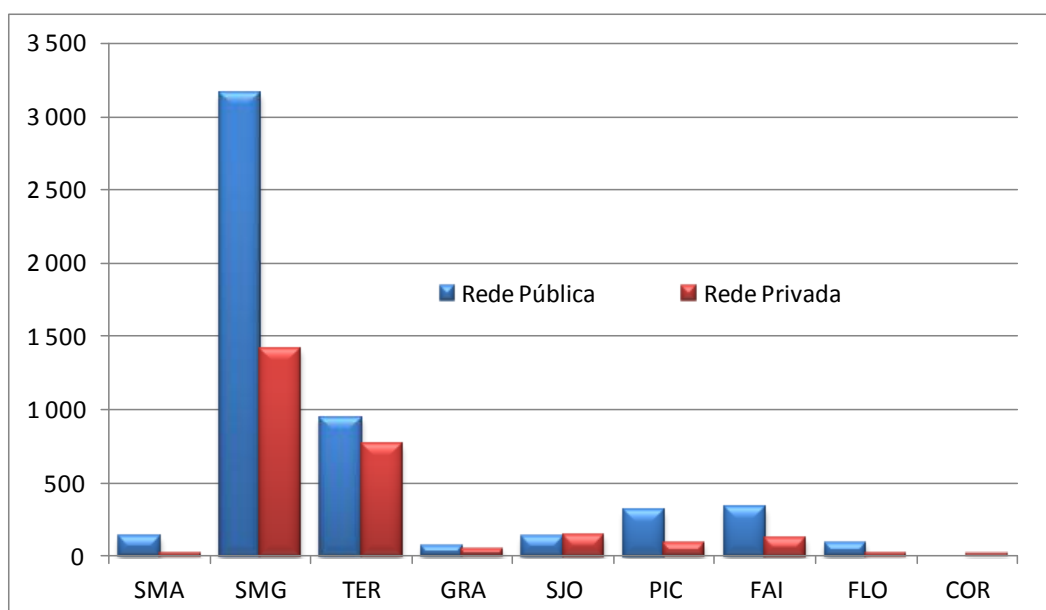


EDUCAÇÃO PRÉ-ESCOLAR

As inscrições em creches (0 a 2 anos de idade) e jardins de infância (a partir dos 3 anos de idade) são facultativas e não obedecem às normas de aproveitamento utilizadas a partir do 1º ciclo do ensino básico.

As creches estão integradas exclusivamente na rede privada. A partir dos 3 anos de idade, as inscrições podem ser efetuadas tanto na rede pública como na rede privada. Na rede pública, os jardins de infância estão integrados nas EB1/JIs, à exceção do Infantário de Ponta Delgada. Na rede privada as inscrições poderão ser efetuadas em Instituições Particulares de Solidariedade Social (IPSS) ou em outras Instituições Particulares que poderão oferecer outros níveis de ensino.

Inscrições na Educação Pré-Escolar, segundo a rede



EDUCAÇÃO PRÉ-ESCOLAR
CURRÍCULO REGULAR

INSCRIÇÕES POR IDADE E POR SEXO

	Rede Pública														
	Inscrições		Desagregação por Escola												
	M	F	MF	<1 Ano	1 Ano	2 Anos	3 Anos	4 Anos	5 Anos	6 Anos	NEEs	M	F	M	F
Região:	2 784	2 605	5 389	473	484	929	855	1 183	1 126	199	140	143	64		
Santa Maria	70	68	138	19	23	21	17	28	27	2	1	1	3		
ERS de Santa Maria	70	68	138												
EBEJI de Almagreira	6	5	11												
EBEJI de São Narciso	7	3	10												
EBEJI D. António de Sousa Braga	4	6	10												
EBEJI de São Pedro	8	7	15												
EBEJI de Vila do Porto	32	31	63												
EBEJI de Aeroporto	13	16	29												
São Miguel	1 675	1 586	3 261	216	232	537	511	768	735	154	108	96	41		
EBE de Água de Pau	52	52	104												
EBEJI João Ferreira da Silva	52	52	104												
EBE da Lagoa	169	131	300												
EBEJI Dr. Francisco Machado Faria e Maia	22	19	41												
EBEJI Marquês Acome Correia	11	9	20												
EBEJI de Lagoa	55	39	94												
EBEJI Prof. Octávio Gomes Filipe	19	14	33												
EBEJI Tavares Casario	23	16	39												
EBEJI Dr. José Pereira Botelho	22	18	40												
EBEJI D. Manuel de Medeiros Guerreiro	9	11	20												
EBEJI de Remédios	8	5	13												
ERS do Nordeste	70	63	133												
EBEJI Dr. António Medeiros Franco	8	3	11												
EBEJI Prof. Manuel Francisco Correia	11	6	17												
EBEJI de Algarvia	3	7	10												
EBEJI de Lomba da Farenada	14	13	27												
EBEJI de Nordeste	17	10	27												
EBEJI de São Pedro	2	7	9												
EBEJI de Santana	6	7	13												
EBEJI Manuel Inácio de Melo	9	10	19												
EBE Canto da Maia	206	207	413												
EBEJI de Santa Clara	27	31	58												
EBEJI de Ramalho	12	23	35												

EDUCAÇÃO PRÉ-ESCOLAR
CURRÍCULO REGULAR

INSCRIÇÕES POR IDADE E POR SEXO

Rede Pública

	Inscrições		Desagregação por Escola												NEEs				
	M	F	<1 Ano		1 Ano		2 Anos		3 Anos		4 Anos		5 Anos		6 Anos		M	F	
			M	F	M	F	M	F	M	F	M	F	M	F	M	F			
Região:	2 784	2 605	5 389						473	484	929	855	1 183	1 126	199	140	143	64	
EBEIT de São José	26	25	51																
EBEIT Prof. Dr. Alexandre Lishares Furtado	44	36	80						5	7	14	14	22	15	3	5	1		
EBEIT Cecília Meireles	40	43	83						4	8	10	15	21	17	5	3	1	3	
Infantário de Ponta Delgada	57	49	106						31	26	13	14	12	8	1	1	3	1	
EBE Roberto Ivans	180	180	360						15	19	51	51	83	88	31	22	9	9	
EBEIT de São Pedro	29	32	61								9	11	18	16	2	5	3	3	
EBEIT de Maria	34	25	59								7	5	22	18	5	2			
EBEIT de Lavramento	58	65	123						6	5	18	25	15	26	19	9	1		
EBEIT de São Roque	59	58	117						9	14	17	10	28	28	5	6	5	6	
EBEIT dos Arrifes	141	130	271						12	18	54	49	63	58	12	5	23	6	
EBEIT Cardal/Homero Medeiros	56	39	95						7	4	15	18	28	15	6	2	15	3	
EBEIT Eng. José Cordeiro	22	19	41						1	2	7	5	13	11	1	1	1		
EBEIT de Milagres	14	20	34								3	9	8	3	8	2	1	2	2
EBEIT de Outeiro	21	16	37						1	2	12	9	8	5			1		
EBEIT de Cerveada	15	21	36						2	4	7	4	5	13	1	1			
EBEIT de Rétra	13	15	28						1	3	4	5	6	6	2	1	3	1	
EBE de Vila das Capelas	154	132	286						23	22	40	42	69	60	22	8	10	2	
EBEIT João Francisco Cabral	12	12	24						4	3	3	4	5	5			1		
EBEIT Manuel António de Varançoêlo	12	5	17						2	1	4	2	6	2					1
EBEIT de Vila das Capelas	35	17	52						3	1	7	4	18	10	7	2			
EBEIT de Feitas de Luz	9	16	25								4	7	4	7	1	2			
EBEIT Francisco José de Medeiros	9	16	25						1	5	3	6	3	4	2	1	1		
EBEIT Padre António Nunes	9	7	16								2	3	1	6	4				
EBEIT de Santa Bárbara	18	10	28						3	2	4	4	8	3	3	1	1		
EBEIT de Santo António	25	23	48						7	7	9	5	6	11	3		1		
EBEIT São Vicente Ferreira	12	13	25								1	4	9	7	2	2	4		
EBEIT de Popos	13	13	26						3	1	2	5	4	7	4		2		
EBEIT dos Gintéis	67	83	150						13	20	30	27	23	32	1	4	1	1	
EBEIT de Candelária	9	12	21						1	1	3	2	5	9					
EBEIT Comendador Angelo José Dias	15	11	26						2	1	8	3	5	7					1
EBEIT Padre José Cabral Lando	8	14	22						3	2	4	5	1	7					
EBEIT Dr. Carlos Bettencourt Leça	10	13	23						2	3	3	4	4	4	1	2			1

**EDUCAÇÃO PRÉ-ESCOLAR
CURRÍCULO REGULAR**

INSCRIÇÕES POR IDADE E POR SEXO

Rede Pública

	Inscrições		Desagregação por Escola										NEEs							
	M	F	<1 Ano		1 Ano		2 Anos		3 Anos		4 Anos		5 Anos		6 Anos		M	F	M	F
			M	F	M	F	M	F	M	F	M	F	M	F	M	F				
Região:	2 784	2 605	5 389						473	484	929	855	1 183	1 126	1 999	1 440	1 43	64		
EBI/II Dr. Carlos Paiva de Medeiros	2	7	9																	
EBI/II Padre José Gomes Pereira	23	26	49						5	7	11	12	7	5	2					
EBS da Povoação	105	89	194						15	11	32	27	39	32	19	19	4	4		
EBI/II Prof. José Furado Leite	27	27	54						1		3	2	6	8	17	17	1			
EBI/II de Fátima da Terra	8	4	12						4	2	3	3	1	2						
EBI/II de Lomba do Louço	13	16	29						1	6	8	5	4	4	1	2				
EBI/II Monsenhor João Maurício Amaral Ferreira	20	16	36						5	5	8	8	8	8	2					
EBI/II de Lomba do Bordo	8	5	13						1	1	3	2	4	2						
EBI/II de Ribeira Quezite	11	9	20						3	2	6	3	2	3	1	1	1			
EBI/II de Fozas	18	12	30								4	7	14	5						
EBI de Maia	99	80	179						12	10	42	33	44	37	1	4	1			
EBI/II de Fozas da Ajuda	19	18	37						3	2	11	10	5	6						
EBI/II de Ribeira Funda	6	5	11						1	1	1	3	4	2						
EBI/II Prof. Amâncio da Câmara Leite	15	17	32						2	1	5	7	8	9						
EBI/II de Lomba de São Pedro	5	2	7								2	3	2							
EBI/II Prof. Manuel Jacinto da Ponte	30	16	46						3	2	14	6	13	8						
EBI/II Padre Dr. Landelino da Câmara Mondiz	17	14	31						1	2	6	3	9	9	1					
EBI/II de São Brás	7	8	15						2	1	2	4	3	3						
EBI de Rabo de Peixe	143	154	297						11	11	40	50	76	82	16	11				
EBI/II António Medeiros Franão	6	10	16								3	5	3	4						
EBI/II Prof. António Augusto da Mota Franão	22	21	43						3	4	5	8	13	9	1					
EBI/II António Tavares Torres	18	22	40						2	1	6	6	9	11	1	4				
EBI/II D. Paulo José Tavares	33	46	79						4	6	10	13	16	23	3	2				
EBI/II de Vila de Rabo de Peixe	64	55	119						2		16	16	35	35	11	4				
EBI de Ribeira Grande	152	165	317						12	20	46	46	87	85	7	14	6	1		
EBI/II de Ribeira	40	39	79						3	5	8	11	27	20	2	3	3	1		
EBI/II de Conceição	29	26	55						2	4	12	12	15	10						
EBI/II de Fozas	19	27	46						2	8	9	10	14	1	2	1				
EBI/II de Mairiz	25	18	43						3	2	7	4	15	11						
EBI/II Madre Teresas da Amaciada	20	31	51						4	5	6	12	18	3	3					
EBI/II de Santa Bárbara	19	24	43						4	3	6	4	8	12	1	5				
EBS de Vila Franca do Campo	137	120	257						18	14	53	42	59	62	7	2	7	5		

**EDUCAÇÃO PRÉ-ESCOLAR
CURRÍCULO REGULAR
INSCRIÇÕES POR IDADE E POR SEXO**

Rede Pública

	Inscrições		Desagregação por Escola												Rede Pública				
	M	F	<1 Ano		1 Ano		2 Anos		3 Anos		4 Anos		5 Anos		6 Anos		NEEs		
			M	F	M	F	M	F	M	F	M	F	M	F	M	F	M	F	
Região:			2 784	2 605	5 389														
Terceira			526	488	1 014	106	105	192	156	196	201	32	26	34	15				
EB 1/1 Francisco de Medeiros Garroça	17	16	33																
EB 1/1 Prof. José da Costa	11	7	18																
EB 1/1 Prof. João Medeiros Quental	21	21	42																
EB 1/1 Padre José Jacinto Botelho	6	7	13																
EB 1/1 Prof. Teófilo Machado de Andrade	9	11	20																
EB 1/1 Dr. Urbano de Mendonça Dias	12	4	16																
EB 1/1 Prof. António dos Santos Botelho	33	34	67																
EB 1/1 Padre Manuel Ernesto Ferreira	28	20	48																
EB 1/1 de Angra do Heroísmo	142	146	288																
EB 1/1 de Conceição	10	4	14																
EB 1/1 de São João de Deus	9	13	22																
EB 1/1 de Carreirinha	19	23	42																
EB 1/1 de Vale de Linhares	7	7	14																
EB 1/1 de Fátima	8	5	13																
EB 1/1 de Porto Judes	28	23	51																
EB 1/1 de Ribeirinha	7	12	19																
EB 1/1 Beato João Baptista Machado	3	6	9																
EB 1/1 de Santo Amaro	5	15	20																
EB 1/1 de Vila de São Sebastião	21	21	42																
EB 1/1 de Ribeira Seca	5	5	10																
EB 1/1 Infante D. Henrique	20	12	32																
EBS Tomás de Borja	112	108	220																
EB 1/1 de Pico da Urze	6	6	12																
EB 1/1 de Cinco Ribeiras	6	8	14																
EB 1/1 de Dons Ribeiras	7	5	12																
EB 1/1 de Posto Santo	10	10	20																
EB 1/1 de Santa Bárbara	6	5	11																
EB 1/1 de São Bartolomeu dos Regatos	12	12	24																
EB 1/1 de São Mateus da Calheta	15	19	34																
EB 1/1 de Caminho	10	7	17																
EB 1/1 Prof. Maximino F. Rocha	23	17	40																

**EDUCAÇÃO PRÉ-ESCOLAR
CURRÍCULO REGULAR**

INSCRIÇÕES POR IDADE E POR SEXO

	Inscrições		Desagregação por Escola												Rede Pública					
	M	F	<1 Ano		1 Ano		2 Anos		3 Anos		4 Anos		5 Anos		6 Anos		NEEs			
			M	F	M	F	M	F	M	F	M	F	M	F	M	F	M	F		
Região:	2 784	2 605	5 389						473	484	929	855	1 183	1 126	199	140	143	64		
EB1.2.3.II.5EA Tomás de Borja	17	19	36						3	3	4	7	10	9				1		
EB1 da Praia da Vitória	238	195	433						43	49	97	63	86	77	12	6	8	5		
EB1.II de Aguaiã	16	15	31						2	3	6	5	8	7				1		
EB1.II de Cabo da Praia	3	5	8						1	1	1	2		2	1					
EB1.II de Fonte do Bastardo	18	16	34						8	8	5	6	5	2						
EB1.II Irmãos Goulart	9	3	12						1	1	3		5	2						
EB1.II de Fozinho	8	4	12						2	2	4	2	2							
EB1.II de Azeite	9	5	14						2	1	4	3	2	1	1					
EB1.II de Aldeia Nova	19	21	40						2	7	11	8	6	5	1					
EB1.II de Base Aérea Nº 4	14	4	18						3	4	3	7	1							
EB1.II Padre Lino Vieira Fagundes	10	10	20						2	2	5	2	3	4	1	1		1		
EB1.II de Porto Martins	11	8	19						2	1	5	2	3	4	1	1		2		
EB1.II de Cas da Ribeira	7	13	20						1	2	3	5	9							
EB1.II de Santa Lúcia	7	8	15						2	3	1	2	4	3						
EB1.II de Juncal	11	6	17						2	1	3	3	6	2						
EB1.II de Santa Rita	12	8	20						2	8	2	3	3	1	1	1				
EB1.II de São Brás	10	10	20						2	3	3	4	7	1	1					
EB1.II de Vila Nova	23	16	39						3	4	8	3	7	7	5	2				
EB1.2.3.II Francisco Onofras da Câmara	51	43	94						9	12	24	14	16	16	2	1	4	2		
EB1 dos Biscottos	34	39	73						9	12	18	16	6	11	1	3				
EB1.II de Almares	7	18	25						2	5	5	9	4							
EB1.II de Ramalho	12	4	16						2	3	5	1	4	1				2		
EB1.2.3.II de Biscottos	15	17	32						5	4	8	6	2	7						
Graciosa	44	35	79						6	4	15	11	21	20	2	4	2			
EB1 da Graciosa	44	35	79						6	4	15	11	21	20	2	4	2			
EB1.II de Santa Cruz	13	15	28						2	1	5	4	6	10				1		
EB1.II de Guadalupe	11	9	20						1	1	3	3	6	5	1					
EB1.II de Luz	8	5	13						1	4	1	5	3	1						
EB1.II de Vila de Praia	12	6	18						3	1	3	3	6	2						
São Jorge	72	62	134						20	19	33	21	18	21	1	1	2	1		
EB1 da Calheta	19	18	37						6	6	10	5	3	7						
EB1.II de Ribeira Seca	7	5	12						1	2	5	1	1	1	2					

EDUCAÇÃO PRÉ-ESCOLAR
CURRÍCULO REGULAR

INSCRIÇÕES POR IDADE E POR SEXO

	Rede Pública																	
	Desagregação por Escola																	
	Inscrições		<1 Ano		1 Ano		2 Anos		3 Anos		4 Anos		5 Anos		6 Anos		NEEs	
	M	F	M	F	M	F	M	F	M	F	M	F	M	F	M	F	M	F
Região:																		
	2 784	2 605	5 389						473	484	929	855	1 183	1 126	199	140	143	64
EBEII de Norte Pequeno	1	4	5															
EBEII de Cabeira	11	9	20						5	3	4	2	2	4				
EBEII do Topo	15	7	22						3	7	3	5	4					
EBEII,II de Vila do Topo	15	7	22						3	7	3	5	4					
EBE de Velas	38	37	75						11	13	16	13	10	10	1	1	2	1
EBEII de Velas	13	13	26						2	3	5	5	5	5	1	1	1	1
EBEII de Beira	16	12	28						6	6	8	3	2	2				
EBEII de Madalena	2	4	6						1	1	3	1						
EBEII de Santo Amaro	7	8	15						3	3	2	2	2	3				
Pico	177	146	323						48	49	57	57	68	39	4	1	4	1
EBE das Lajes do Pico	65	61	126						19	20	19	21	26	20	1		2	1
EBEII de Lajes do Pico	15	11	26						5	6	4	1	6	4				
EBEII de Ribeira do Meio	7	8	15						2	2	6	3	2					
EBEII de Silveira	9	3	12						3	1	1	1	5	1				
EBEII de Cabeira do Neaquem	5	2	7						1	2	2		2					
EBEII de Piedade	9	14	23						1	7	5	5	2	2	1			
EBEII de Ribeira	11	10	21						4	1	2	3	5	6			1	
EBEII de Ribeirinha	7	9	16						3	3	1	2	3	4				
EBEII de São João	2	4	6								2	3						
EBE de Madalena	71	64	135						18	22	24	27	27	14	2	1	1	
EBEII de Bandeiras	7	6	13						3	3	2	2	2	1				
EBEII de Crapão Velha	19	19	38						4	5	9	5	6	8			1	
EBEII de Madalena	30	25	55						9	9	8	11	12	5	1			
EBEII de São Caetano	15	14	29						2	5	5	9	7		1			
EBE de São Roque do Pico	41	21	62						11	7	14	9	15	5	1			
EBEII de França e Santo Amaro	11	8	19						3	3	3	4	3	1			1	
EBEII de Santo Antonio	18	9	27						3	3	8	3	6	3	1			
EBEII de São Roque do Pico	12	4	16						3	1	5	2	6	1				
Fsial	178	171	349						45	42	60	66	71	62	2	1	1	1
EBE da Horta	178	171	349						45	42	60	66	71	62	2	1	1	1
EBEII de Capelo e Praia do Norte	4	15	19						1	1	12	3	3					
EBEII de Castelo Branco	16	17	33						3	6	6	8	6	3	1			

**EDUCAÇÃO PRÉ-ESCOLAR
CURRÍCULO REGULAR**

INSCRIÇÕES POR IDADE E POR SEXO

Rede Pública

	Inscrições		Desagregação por Escola												NEEs			
	M	F	<1 Ano		1 Ano		2 Anos		3 Anos		4 Anos		5 Anos		6 Anos		M	F
			M	F	M	F	M	F	M	F	M	F	M	F	M	F		
Região:	2 784	2 605	5 389						473	484	929	855	1 183	1 126	199	140	143	64
ES1/J de Cedros	11	10	21						4	1	4	4	3	4	1			1
ES1/J de Feiteira	19	6	25						5	1	6	3	8	2				
ES1/J de Flamengos	34	15	49						9	3	13	4	11	8	1			1
ES1/J de Vista Alegre	37	36	73						5	11	12	15	20	10				
ES1/J de Panheiro	31	42	73						9	9	8	14	14	19				
ES1/J de Pedro Miguel	9	8	17						3	3	4	3	2	2				
ES1/J de Praia do Almoxarifado	7	9	16						4	2	1	2	2	5				
ES1/J de Ribeirinha	6	6	12						1	3	4	1	1	2				
ES1/J de Sálho	4	7	11						1	3	2	1	1	4				
Flores	42	49	91						13	10	14	16	13	21	2	2	2	1
ES das Flores	42	49	91						13	10	14	16	13	21	2	2	2	1
ES1,2/J das Lajes das Flores	20	19	39						5	8	7	6	7	5	1			
ES1/J de Ponta Delgada	7	2	9						5		1	2	1					
ES1,2,3/J/S Pólo Município de Freitas	15	28	43						3	2	6	8	5	16	1	2	1	

**EDUCAÇÃO PRÉ-ESCOLAR
CURRÍCULO REGULAR**
INSCRIÇÕES E APROVEITAMENTO POR IDADE E POR SEXO
Rede Pública

Desagregação por Ilha, Unidade Orgânica e por Escola								
	Inscrições		Transferências		Assiduidade irregular		NEEs	
	M	F	M	F	M	F	M	F
Região:	2784	2605	103	106	105	80	143	64
Santa Maria	70	68	5	15	5	1	3	
EBS de Santa Maria	70	68	5	15	5	1	3	
EB1/II de Almagreira	6	5			1	1		
EB1/II Sol Nascente	7	3		1	4			
EB1/II D. António de Sousa Braga	4	6			1	1		
EB1/II de São Pedro	8	7		1	2	1	1	1
EB1/II de Vila do Porto	32	31		2	7	2		2
EB1/II de Aeroporto	13	16		1				
São Miguel	1 675	1 586	44	56	57	43	96	41
EBI de Águas de Pau	52	52	1	2	2	1	1	3
EB1/II João Ferreira da Silva	52	52	1	2	2	1	1	3
EBI da Lagoa	169	131	3	1			12	1
EB1/II Dr. Francisco Machado Faria e Maia	22	19						
EB1/II Marquês Jácome Correia	11	9						1
EB1/II de Lagoa	55	39	2					5
EB1/II Prof. Octávio Gomes Filipe	19	14	1					2
EB1/II Tavares Canário	23	16					3	1
EB1/II Dr. José Pereira Botelho	22	18						
EB1/II D. Manuel de Medeiros Guerreiro	9	11		1				1
EB1/II de Remédios	8	5						
EBS do Nordeste	70	63	3	2			5	1
EB1/II Dr. António Medeiros Franco	8	3						2
EB1/II Prof. Manuel Francisco Correia	11	6	2	1				1
EB1/II de Algarvia	3	7						
EB1/II de Lomba da Fazenda	14	13						1
EB1/II de Nordeste	17	10	1					
EB1/II de São Pedro	2	7						
EB1/II de Santana	6	7						
EB1/II Manuel Inácio de Melo	9	10		1				1
EBI Canto da Maia	206	207	7	11	3	4	14	7
EB1/II de Santa Clara	27	31		2		1	3	
EB1/II de Ramalho	12	23	1	2	1	1		1
EB1/II de São José	26	25	1	1	1		2	1
EB1/II Prof. Dr. Alexandre Linhares Furtado	44	36	2	3	1	2	5	1
EB1/II Cecília Meireles	40	43	3	3				3
Infantário de Ponta Delgada	57	49					3	1
EBI Roberto Ivens	180	180	7	13	5	2	9	9
EB1/II de São Pedro	29	32	2	6	1	1	3	3
EB1/II de Matriz	34	25			2			
EB1/II de Livramento	58	65	2	4	2	1	1	
EB1/II de São Roque	59	58	3	3				6
EBS dos Arrifes	141	130	6	1	22	19	23	6
EB1/II Cardeal Humberto Medeiros	56	39	1			1	15	3

**EDUCAÇÃO PRÉ-ESCOLAR
CURRÍCULO REGULAR**
INSCRIÇÕES E APROVEITAMENTO POR IDADE E POR SEXO
Rede Pública

	Desagregação por Ilha, Unidade Orgânica e por Escola							
	Inscrições		Transferências		Assiduidade irregular		NEEs	
	M	F	M	F	M	F	M	F
Região:	2784	2605	103	106	105	80	143	64
EB1/II Eng. José Cordeiro	22	19		1			1	
EB1/II de Milagres	14	20			1	2	2	2
EB1/II de Outeiro	21	16	3		21	16	1	
EB1/II de Covoadá	15	21	2				1	
EB1/II de Relva	13	15					3	1
EBI de Vila das Capelas	154	132	3	7	2	6	10	2
EB1/II João Francisco Cabral	12	12		1			1	
EB1/II Manuel António de Vasconcelos	12	5		1				1
EB1/II de Vila das Capelas	35	17	1	2	1	3		
EB1/II de Ferais da Luz	9	16	1					
EB1/II Francisco José de Medeiros	9	16		1	1	2	1	
EB1/II Padre António Nunes	9	7					1	
EB1/II de Santa Bárbara	18	10					1	
EB1/II de Santo António	25	23		1		1		1
EB1/II São Vicente Ferreira	12	13					4	
EB1/II de Poços	13	13	1	1			2	
EBI dos Ginetas	67	83	6	4	2		1	1
EB1/II de Candelária	9	12	1					
EB1/II Comendador Ângelo José Dias	15	11	1				1	
EB1/II Padre José Cabral Lindo	8	14	1					
EB1/II Dr. Carlos Bettencourt Leça	10	13	1	3	2			1
EB1/II Dr. Carlos Pavão de Medeiros	2	7						
EB1/II Padre José Gomes Pereira	23	26	2	1				
EBS da Povoação	105	89		2	8	3	4	4
EB1/II Prof. José Furtado Leite	27	27			2		1	
EB1/II de Faial da Terra	8	4			1			
EB1/II de Lomba do Loução	13	16		1				2
EB1/II Monsenhor João Maurício Amaral Ferreira	20	16					1	
EB1/II de Lomba do Botão	8	5			3			
EB1/II de Ribeira Quente	11	9			2	1	1	1
EB1,2,3/II de Fumas	18	12		1		2	1	1
EBI da Maia	99	80	5	2			4	1
EB1/II de Ferais da Ajuda	19	18	1	1				
EB1/II de Ribeira Funda	6	5						
EB1/II Prof. Amâncio da Câmara Leite	15	17	1	1			2	1
EB1/II de Lomba de São Pedro	5	2						
EB1/II Prof. Manuel Jacinto da Ponte	30	16	2				2	
EB1/II Padre Dr. Laudalino da Câmara Moniz	17	14						
EB1/II de São Brás	7	8	1					
EBI de Rabo de Peixe	143	154						
EB1/II António Medeiros Frazão	6	10						
EB1/II Prof. António Augusto da Mota Frazão	22	21						
EB1/II António Tavares Torres	18	22						

**EDUCAÇÃO PRÉ-ESCOLAR
CURRÍCULO REGULAR**
INSCRIÇÕES E APROVEITAMENTO POR IDADE E POR SEXO
Rede Pública

	Desagregação por Ilha, Unidade Orgânica e por Escola							
	Inscrições		Transferências		Assiduidade irregular		NEEs	
	M	F	M	F	M	F	M	F
Região:	2784	2605	103	106	105	80	143	64
EB1/II D. Paulo José Tavares	33	46						
EB1,2,3/II da Vila de Rabo de Peixe	64	55						
EB1 da Ribeira Grande	152	165	2	6	13	8	6	1
EB1/II de Ribeirinha	40	39		1	2	3	3	1
EB1/II de Conceição	29	26		2	3	1	1	
EB1/II de Foros	19	27		1	1	1	1	
EB1/II de Matriz	25	18	1		2		1	
EB1/II Madre Teresa da Anunciada	20	31		1	3	3		
EB1/II de Santa Bárbara	19	24	1	1	2			
EBS de Vila Franca do Campo	137	120	1	5			7	5
EB1/II Francisco de Medeiros Garoupa	17	16					1	
EB1/II Prof. José da Costa	11	7						1
EB1/II Prof. João Medeiros Quental	21	21		3			3	2
EB1/II Padre José Jacinto Botelho	6	7						
EB1/II Prof. Teotónio Machado de Andrade	9	11						
EB1/II Dr. Urbano de Mendonça Dias	12	4	1					
EB1/II Prof. António dos Santos Botelho	33	34		1			2	1
EB1/II Padre Manuel Ernesto Ferreira	28	20		1			1	1
Terceira	526	488	38	34	16	12	34	15
EB1 de Angra do Heroísmo	142	146	13	12	3	3	14	5
EB1/II de Conceição	10	4	1				1	1
EB1/II de São João de Deus	9	13	1	3	1		2	
EB1/II de Carreirinha	19	23	2	1				1
EB1/II de Vale de Linhares	7	7	2					
EB1/II de Feteira	8	5	1	2			1	1
EB1/II de Porto Judeu	28	23	1	4			6	2
EB1/II de Ribeirinha	7	12	1	1	1	2		
EB1/II Beato João Baptista Machado	3	6					1	
EB1/II de Santo Amaro	5	15				1		
EB1/II de Vila de São Sebastião	21	21	1		1		2	
EB1/II de Ribeira Seca	5	5						
EB1/II Infante D. Henrique	20	12	3	1			1	
EBS Tomás de Borba	112	108	6	6	7	2	9	5
EB1/II de Pico da Urze	6	6	1					
EB1/II de Cinco Ribeiras	6	8		1				
EB1/II de Doze Ribeiras	7	5						
EB1/II de Posto Santo	10	10	1	2	1	1		2
EB1/II de Santa Bárbara	6	5			1	1		
EB1/II de São Bartolomeu dos Ragatos	12	12		1	1			1
EB1/II de São Mateus da Calheta	15	19					2	1
EB1/II de Cantinho	10	7		1	1			
EB1/II Prof. Maximino F. Rocha	23	17	3		3		6	
EB1,2,3/II/S.E.A. Tomás de Borba	17	19	1	1			1	1

**EDUCAÇÃO PRÉ-ESCOLAR
CURRÍCULO REGULAR**
INSCRIÇÕES E APROVEITAMENTO POR IDADE E POR SEXO
Rede Pública

Desagregação por Ilha, Unidade Orgânica e por Escola								
	Inscrições		Transferências		Assiduidade irregular		NEEs	
	M	F	M	F	M	F	M	F
Região:	2784	2605	103	106	105	80	143	64
EBI da Praia da Vitória	238	195	18	13	6	7	8	5
EB1/II de Aqualva	16	15	2	1		2	1	1
EB1/II de Cabo da Praia	3	5		1	1			
EB1/II de Fonte do Bastardo	18	16		1				
EB1/II Irmãos Goulart	9	3						
EB1/II de Fontinha	8	4		2	3	1		
EB1/II de Areeiro	9	5	1		1			
EB1/II de Aldeia Nova	19	21	1	1		1		
EB1/II de Base Aérea N° 4	14	4		1				
EB1/II Padre Lino Vieira Fagundes	10	10					1	
EB1/II de Porto Martins	11	8	2	2				2
EB1/II de Casa da Ribeira	7	13	1					
EB1/II de Santa Luzia	7	8						
EB1/II de Juncal	11	6	3	1				
EB1/II de Santa Rita	12	8	4	2		2	1	
EB1/II de São Brás	10	10					1	
EB1/II de Vila Nova	23	16	2	1	1	1		
EB1,2,3/II Francisco Ornelas da Câmara	51	43	2				4	2
EBI dos Biscoitos	34	39	1	3			3	
EB1/II de Altares	7	18					1	
EB1/II de Raminho	12	4		1			2	
EB1,2,3/II de Biscoitos	15	17	1	2				
Graciosa	44	35	4	3		1	4	2
EBS da Graciosa	44	35	4	3		1	4	2
EB1/II de Santa Cruz	13	15	1				1	1
EB1/II de Guadalupe	11	9					1	
EB1/II de Luz	8	5	1	1			1	
EB1/II de Vila da Praia	12	6	2	2		1	1	1
São Jorge	72	62	3	1		1	2	1
EBS da Calheta	19	18	1					
EB1/II de Ribeira Seca	7	5						
EB1/II de Norte Pequeno	1	4						
EB1/II de Calheta	11	9	1					
EBI do Topo	15	7						
EB1,2,3/II de Vila do Topo	15	7						
EBS de Velas	38	37	2	1		1	2	1
EB1/II de Velas	13	13	1				1	
EB1/II de Beira	16	12				1		1
EB1/II de Manadas	2	4						
EB1/II de Santo Amaro	7	8	1	1			1	
Pico	177	146	4	2	4	7	4	1
EBS das Lajes do Pico	65	61	1	1		1	2	1
EB1/II de Lajes do Pico	15	11						

**EDUCAÇÃO PRÉ-ESCOLAR
CURRÍCULO REGULAR**
INSCRIÇÕES E APROVEITAMENTO POR IDADE E POR SEXO
Rede Pública

Desagregação por Ilha, Unidade Orgânica e por Escola									
	Inscrições		Transferências		Assiduidade irregular		NEEs		
	M	F	M	F	M	F	M	F	
Região:	2784	2605	103	106	105	80	143	64	
EB1/II de Ribeira do Meio	7	8							
EB1/II de Silveira	9	3							
EB1/II de Calheta do Nesquim	5	2							
EB1/II de Piedade	9	14	1	1		1	1		
EB1/II de Ribeiras	11	10					1		
EB1/II de Ribeirinha	7	9							
EB1/II de São João	2	4							1
EBS da Madalena	71	64	1	1	1	2	1		
EB1/II de Bandeiras	7	6			1	1			
EB1/II de Criação Velha	19	19							
EB1/II de Madalena	30	25	1	1		1			
EB1/II de São Caetano	15	14					1		
EBS de São Roque do Pico	41	21	2		3	4	1		
EB1/II de Prainha e Santo Amaro	11	8					1		
EB1/II de Santo António	18	9	1		2	4			
EB1/II de São Roque do Pico	12	4	1		1				
Faial	178	171	8	5	8	7	1	1	
EBI da Horta	178	171	8	5	8	7	1	1	
EB1/II de Capelo e Praia do Norte	4	15							
EB1/II de Castelo Branco	16	17	2		2				
EB1/II de Cedros	11	10			1				1
EB1/II de Feteira	19	6	1	2					
EB1/II de Flamengos	34	15		1	3	1	1		
EB1/II de Vista Alegre	37	36	1	2		2			
EB1/II de Pasteleiro	31	42			2	4			
EB1/II de Pedro Miguel	9	8							
EB1/II de Praia do Almocharife	7	9	2						
EB1/II de Ribeirinha	6	6	1						
EB1/II de Salão	4	7	1						
Flores	42	49	2		5	4	1		
EBS das Flores	42	49	2		5	4	1		
EB1,2/II das Lajes das Flores	20	19	1		2	4			
EB1/II de Ponta Delgada	7	2			3				
EB1,2,3/II/S Pde Maurício de Freitas	15	28	1				1		

EDUCAÇÃO PRÉ-ESCOLAR
CURRÍCULO REGULAR

INSCRIÇÕES POR IDADE E POR SEXO

	Rede Privada																	
	Desagregação por Escola																	
	Inscrições		<1 Ano		1 Ano		2 Anos		3 Anos		4 Anos		5 Anos		6 Anos		NEEs	
M	F	M	F	M	F	M	F	M	F	M	F	M	F	M	F	M	F	
Região: 2 053 1 856 3 909 1 26 125 234 201 274 273 490 428 494 442 372 319 63 68 14 7																		
Santa Maria	11	14	25					1	2	4	5	4	7	2				1
Vila do Porto	11	14	25					1	2	4	5	4	7	2				1
II Mãe de Deus	11	14	25					1	2	4	5	4	7	2				1
São Miguel	1 044	939	1 983	51	44	95	99	133	129	278	229	282	257	175	145	30	36	3
Ponta Delgada	562	510	1 072	27	16	32	37	51	55	148	126	157	159	126	90	21	27	1
II Casa de Trabalho Jesus, Maria, José	13	12	25							3	2	2	5	3	5			
II A. Estafetas (Centro Social Paroquial de Fajã de Baixo)	40	42	82	1	3	4		10	9	5	6	6	10	9	6	5	8	1
Externato "A Passarada"	25	27	52							1	1	4	6	13	13	7	7	
Cooperativa de Ensino "A Colmeia"	38	32	70							10	9	10	17	15	6	3		
Colégio de São Francisco Xavier	118	107	225							38	29	33	29	45	41	4	8	
II de Associação Bem Estar Infantil de Santa Clara	28	22	50							15	11	9	10	4	1			
II Be-a-Bá	13	20	33	1	1	4	2	3	2	3	5	1	5	1	5			
II Convento da Esperança	35	29	64							11	10	20	16	4	3			
II Gente de Palmo e Meio	68	59	127	9	11	7	13	10	15	16	7	12	13	14				
II Coração de Jesus	28	22	50							5	6	16	12	7	4			
II Centro Social e Paroquial de São Pedro	43	30	73	4	1	5	3	7	4	11	9	11	9	5	1			3
II Centro de Animação Infantil (Centro Social e Paroquial de São Roque)	14	11	25							1	5	8	9	2				
II Arco Iris - Coopédiga	34	36	70					4	5	10	11	8	14	12	6			
II Castelinho Encarnado	65	61	126	12		8	14	11	13	17	9	12	19	3	5	2	1	1
Ribeira Grande	239	210	459	14	13	28	36	43	37	61	52	55	48	31	26	7	8	2
II Jacinto Ferreira Cabido	56	53	109	5	3	6	11	17	8	16	14	11	16	1	1			
II Padre António F. Meandoga	15	8	23							7	1	1	2	7	5			
II Centro de Apoio a Criança 1	28	27	55	5	2	6	5	4	7	6	6	6	6	1	1			
II Centro Social e Paroquial de S. Pedro-Ribeira Seca	12	12	24							2	2	3	5	5	2			
II Casa Leo	13	8	21							3	4	7	3	3	1			
II Centro de Apoio a Criança 2	38	39	77	2	6	3	7	10	4	10	6	9	6	3	5	1	5	
II A. Toca - Centro de Apoio Social e Acolhimento Casa Bernardo Matar	44	31	75	1	1	4	5	7	3	10	10	7	4	11	5	4	3	1
II Estrela-do-Mar (Sta. Casa Mãe da Ribeira Grande)	33	42	75	1	1	9	8	5	15	7	9	11	6	3	3	1	1	
Lagoa	80	59	139	3	5	9	6	15	10	21	16	25	16	7	6			
II O Páral	35	26	61					2	3	8	5	11	7	8	7	6	4	
II A. Flor	9	7	16							3	5	5	5	1	2			
II O Nónio	36	26	62	3	5	7	3	7	5	7	9	12	4					

**EDUCAÇÃO PRÉ-ESCOLAR
CURRÍCULO REGULAR**

INSCRIÇÕES POR IDADE E POR SEXO

	Inscrições		Desagregação por Escola																		Rede Privada					
			<1 Ano		1 Ano		2 Anos		3 Anos		4 Anos		5 Anos		6 Anos		NEEs									
			M	F	M	F	M	F	M	F	M	F	M	F	M	F	M	F	M	F						
Ragão: 2 053 1 856 3 909 126 125 234 201 274 273 490 428 494 442 372 319 63 68 14 7																										
Povoação																										
II Fundação Maria Isabel do Carmo Medeiros	21	26	47	3	1	4	5	3	7	4	5	3	5	4	2	1										
Vila Franca do Campo																										
II Os Traquias - Centro de Bem Estar Social João XXIII	66	57	123	1	1	8	8	10	10	22	12	25	13	13												
II O Cogumelo (Centro de Assistência Social de Vila Franca do Campo)	41	35	76	3	4	7	3	7	5	12	7	6	10	6	6											
II Os Cordoeiros (Santa Casa da Misericórdia de V. F. Campo)	28	25	53		4	7	4	4	4	8	7	8	4	1	2											
Norte																										
II Nordeste	7	7	14					1	2	4	3	2	2													
II Alegria	7	7	14					1	2	4	3	2	2													
Tercelira	651	588	1 239	59	59	94	69	91	100	134	110	134	115	125	126	14	9	8	2	2						
Angra do Heroísmo																										
II de Sa Casa da Misericórdia de Angra do Heroísmo	53	54	107	4	6	8	4	8	8	9	15	15	7	9	14											
II Mãe de Deus - Casas dos Açores-Tercelira	41	40	81	3	6	8	6	10	12	12	9	5	2	3	5											
II O Caracol	64	41	105	8	7	10	6	12	7	13	5	9	8	12	8											
II O Baloiço (Centro Infantil de Angra do Heroísmo)	64	59	123	9	10	13	8	10	11	14	7	8	12	10	11											
II O Ninho	45	41	86	6	4	6	5	4	8	11	6	7	8	11	10					3						
II A Garvoa	31	26	57	3	6	8	1	7	8	2	5	2	5	9	2					1						
II A Joazeira	51	41	92	11	3	10	13	9	8	8	5	9	6	4	6											
II de São Geopálo	39	20	59							10	6	12	6	17	8											
II O Palhaço	13	26	39	1	5	5	3	5	1	5	2	4	4	4												
II O Golfinho (Confederação Operária Terceirense)	44	33	77	5	2	5	7	7	5	3	4	10	7	3	4					11						
II O Girasol	34	25	59			6	2	8	7	14	3	1	4	3	5					2						
II Onda Social Madre Maria Clara	91	104	195	4	8	6	9	6	14	21	16	30	32	24	25					2						
Praia da Vitória																										
II O Ninho - Serra de São Tiago	4	4	8							2	2	1	2	1												
II de São Lázaro	34	40	74							8	13	19	11	6	16					1						
II Um-Du-Tri (Centro Sócio Educativo de Santa Rita)	8	5	13							1	2	4	2	2	1					1						
II Diversidade - Atividades de diversão, lazer e espetáculos	35	29	64	5	2	9	5	9	5	2	7	3	3	7	7											
Graciosa	40	35	75	2	10	5	5	6	8	8	6	3	9	9	4											
Santa Cruz da Graciosa																										
II O Baixo	40	35	75	2	10	5	5	6	8	8	6	3	9	9	4											
São Jorge	110	94	204	5	5	9	13	12	14	16	18	33	21	24	12	11	11	11	11	1						

**EDUCAÇÃO PRÉ-ESCOLAR
CURRÍCULO REGULAR**

INSCRIÇÕES POR IDADE E POR SEXO

Rede Privada

	Inscrições		Desagregação por Escola																	
			<1 Ano		1 Ano		2 Anos		3 Anos		4 Anos		5 Anos		6 Anos		NEEs			
			M	F	M	F	M	F	M	F	M	F	M	F	M	F	M	F	M	F
Região:	2 033	1 856	3 909	126	125	234	201	274	273	490	428	494	442	372	319	63	68	14	7	
Velas	55	50	105	3	4	5	7	4	5	7	9	20	12	9	7	7	6			
II O Rosetal	41	42	83	3	4	5	7	3	5	2	6	14	10	7	4	7	6			
II Leiteiro de Santa Catarina	14	8	22					1		5	3	6	2	2	3					
Calheta	55	44	99	2	1	4	6	8	9	9	9	13	9	15	5	4	5	1		
II O Golfeiro	36	34	70	2		1	5	7	8	4	7	12	7	7	3	3	4			
II Bem me Quer (Centro Social e Paróquia de Santo António)	19	10	29	1	3	1	1	1	1	5	2	1	2	8	2	1	1	1		
Pico	64	62	126	3	5	8	2	9	10	17	24	9	9	12	6	6	6	6	6	
São Roque	23	32	55	2	4	1	3	8	5	9	5	4	3	4	3	4				
II Pica-Pau (Santa Casa de Misericórdia de São Roque)	23	32	55			2	4	1	3	8	5	9	5	4	3	4				
Madalena	32	25	57	3	3	4	1	6	2	8	13	1	2	7	2	3	2			
II Centro de Apoio e Criança da Madalena	32	25	57	3	3	4	1	6	2	8	13	1	2	7	2	3	2			
Lajes do Pico	9	5	14							4	2	3	3	2						
II O Arco-Íris	9	5	14							4	2	3	3	2						
Fsial	90	85	175	4	5	7	9	10	6	25	24	21	24	23	17				1	
Horta	90	85	175	4	5	7	9	10	6	25	24	21	24	23	17					
II O Cavaleiro - Lar das Crianças da Horta	34	29	63							13	10	8	12	13	7					
II Roda Viva (Casa de Infância de Santo António)	56	56	112	4	5	7	9	10	6	12	14	13	12	10	10					
Flores	29	28	57	2	7	7	2	10	5	7	7	3	6	1					1	
Santa Cruz das Flores	29	28	57	2	7	7	2	10	5	7	7	3	6	1						
II O Girasol	29	28	57	2	7	7	2	10	5	7	7	3	6	1						
Corvo	14	11	25	4	2	3	1	3	1	1	3	2	2	3	2	2	2	2	2	
Vila do Corvo	14	11	25	4	2	3	1	3	1	1	3	2	2	3	2	2	2	2	2	
II Planeta Azul	14	11	25	4	2	3	1	3	1	1	3	2	2	3	2	2	2	2	2	

**EDUCAÇÃO PRÉ-ESCOLAR
CURRÍCULO REGULAR**
INSCRIÇÕES E APROVEITAMENTO POR IDADE E POR SEXO
Rede Privada

Desagregação por Ilha, Unidade Orgânica e por Escola								
	Inscrições		Transferências		Assiduidade irregular		NEEs	
	M	F	M	F	M	F	M	F
Região:	2053	1856	16	15	67	52	14	7
Santa Maria	11	14					1	1
Vila do Porto	11	14					1	1
II Mãe de Deus	11	14					1	1
São Miguel	1 044	939	6	7	26	26	3	3
Ponta Delgada	562	510		3	9	6	1	2
II Casa de Trabalho Jesus, Maria, José	13	12						
II A Estufinha (Centro Social Paroquial de Fajã de Baixo)	40	42						1
Externato "A Passarada"	25	27		2				
Cooperativa de Ensino "A Colmeia"	38	32						
Colégio de São Francisco Xavier	118	107						
II de Associação Bem Estar Infantil de Santa Clara	28	22			2	4		
II Bé-à-Bá	13	20						
II Convento da Esperança	35	29			3	2		
II Gente de Palmo e Meio	68	59						
II Coração de Jesus	28	22			1			
II Centro Social e Paroquial de São Pedro	43	30					1	
II Centro de Animação Infantil (Centro Social e Paroquial de São	14	11			2			
II Arco Íris - Coopdelga	34	36		1	1			
II Castelinho Encantado	65	61						1
Ribeira Grande	239	220			4	8	2	1
II Jacinto Ferreira Cabido	56	53			2	6		
II Padre António F. Mendonça	15	8						
II Centro de Apoio à Criança 1	28	27			1			
II Centro Social e Paroquial de S. Pedro-Ribeira Seca	12	12				2		
II Casa Leo	13	8						
II Centro de Apoio à Criança 2	38	39			1			
II A Toca - Centro de Apoio Social e Acolhimento Casa Bernardo	44	31					1	
II Estrela-do-Mar (Sta. Casa Mís. da Ribeira Grande)	33	42					1	1
Lagoa	80	59	6	4	1	4		
II O Pardal	35	26	6	4	1	4		
II A Flor	9	7						
II O Ninho	36	26						
Povoação	21	26				3		
II Fundação Maria Isabel do Carmo Medeiros	21	26				3		
Vila Franca do Campo	135	117			12	5		
II Os Traquinas - Centro de Bem Estar Social João XXIII	66	57			10	4		
II O Cogumelo (Centro de Assistência Social de Vila Franca do	41	35						
II Os Cordeirinhos (Santa Casa da Misericórdia de V. F. Campo)	28	25			2	1		
Nordeste	7	7						
II Alegria	7	7						
Terceira	651	588	4	4	32	22	8	2
Angra do Heroísmo	570	510	4	4	27	19	8	2
II de Sta.Casa da Misericórdia de Angra do Heroísmo	53	54		2	1	3		

**EDUCAÇÃO PRÉ-ESCOLAR
CURRÍCULO REGULAR**
INSCRIÇÕES E APROVEITAMENTO POR IDADE E POR SEXO
Rede Privada

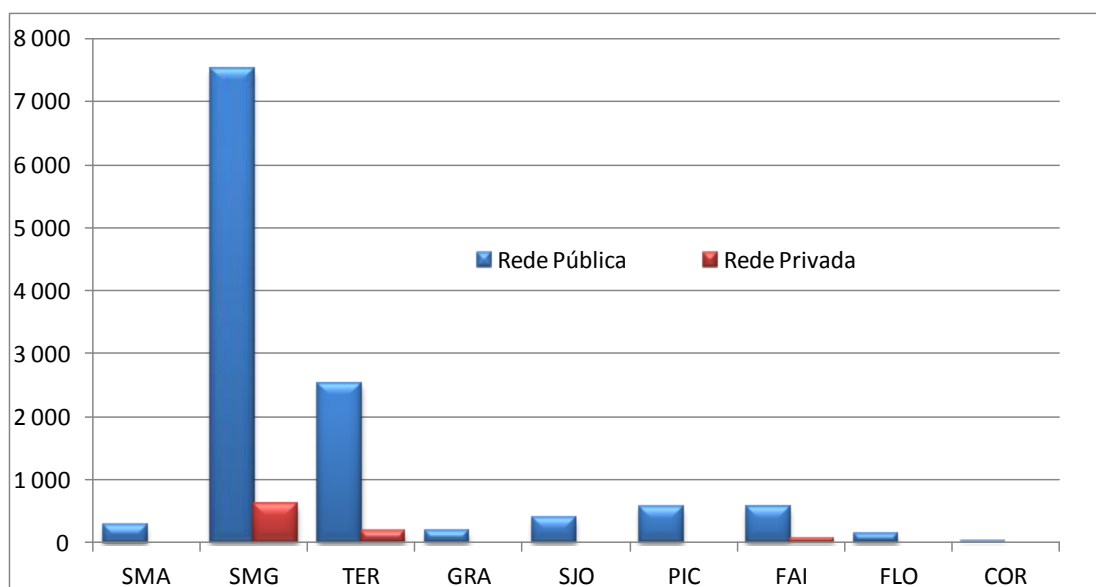
Desagregação por Ilha, Unidade Orgânica e por Escola									
	Inscrições		Transferências		Assiduidade irregular		NEEs		
	M	F	M	F	M	F	M	F	
Região:	2053	1856	16	15	67	52	14	7	
Il Mãe de Deus - Cáritas dos Açores-Terceira	41	40	3	1	2	1			
Il O Carrocel	64	41							
Il O Baloço (Centro Infantil de Angra do Heroísmo)	64	59							
Il O Ninho	45	41			2		3	1	
Il A Gaivota	31	26			2	3	1		
Il A Joaninha	51	41			12	7	2		
Il de São Gonçalo	39	20			3	1			
Il O Palhaço	13	26	1	1		1			
Il O Golfinho (Confederação Operária Terceirense)	44	33							
Il O Girassol	34	25			5	3			
Il Obra Social Madre Maria Clara	91	104					2	1	
Praia da Vitória	81	78			5	3			
Il O Ninho - Serra de São Tiago	4	4							
Il de São Lázaro	34	40			5	3			
Il Um-Dó-Li-Tá (Centro Sócio Educativo de Santa Rita)	8	5							
Il Divertiláxia - Actividades de diversão, lazer e espectáculos	35	29							
Graciosa	40	35							
Santa Cruz da Graciosa	40	35							
Il O Balão	40	35							
São Jorge	110	94							1
Velas	55	50							
Il O Roseiral	41	42							
Il Instituto de Santa Catarina	14	8							
Calheta	55	44							1
Il O Golfinho	36	34							
Il Bem me Quer (Centro Social e Paroquial de Santo Antão)	19	10							1
Pico	64	62	1	1	3	2			
São Roque	23	32							
Il Pica-Pau (Santa Casa da Misericórdia de São Roque)	23	32							
Madalena	32	25	1	1	3	2			
Il Centro de Apoio à Criança da Madalena	32	25	1	1	3	2			
Lajes do Pico	9	5							
Il O Arco-Iris	9	5							
Faial	90	85	5	1	1	1	1	1	
Horta	90	85	5	1	1	1	1	1	
Il O Castelinho - Lar das Criancinhas da Horta	34	29	3		1			1	
Il Roda Viva (Casa de infância de Santo António)	56	56	2	1		1			
Flores	29	28	2	5	1	1	1		
Santa Cruz das Flores	29	28	2	5	1	1			
Il O Girassol	29	28		2	5	1	1		
Corvo	14	11							
Vila do Corvo	14	11							
Il Planeta Azul	14	11							

ENSINO BÁSICO – 1º CICLO

Neste nível de ensino, a rede privada representa apenas 6,6% do total de matrículas nas duas redes. Na rede privada, este nível é ministrado nas instituições particulares que poderão oferecer outros níveis de ensino.

Na rede pública, este nível de ensino é ministrado, principalmente, nas EB1s e EB1/JIs.

Alunos matriculados no 1º ciclo do ensino básico, segundo a rede
(Ensino Regular)



**1º CICLO DO ENSINO BÁSICO
CURRÍCULO REGULAR**

MATRÍCULAS POR ANO DE ESCOLARIDADE E POR SEXO

	Desagregação por Ilha, por Unidade Orgânica e por Escola																			Rede Pública			
	M		F		1º Ano		2º Ano		3º Ano		4º Ano		Regular		NEEs		Regular		NEEs				
					M	F	M	F	M	F	M	F	M	F	M	F	M	F	M	F	M	F	
Região:	6 492	6 081	12 573	1 431	1 440	82	46	1 622	1 470	134	101	1 604	1 482	145	96	1 835	1 689	170	127				
Santa Maria	141	152	293	29	27	1	31	50	3	31	39	4	2	50	36	3	1						
EBS de Santa Maria	141	152	293	29	27	1	31	50	3	31	39	4	2	50	36	3	1						
EB1/I de Anagreira	10	14	24	2	2		10		1	3	1	2	5	1	1								
EB1/II Sol Nascente	6	14	20	1	1		2	10		3	1	1	1	2									
EB1/III D. António de Sousa Braga	8	17	25	1	1		2	7		1	3	4	2	5	1	1							
EB1/IV de São Pedro	19	13	32	6	1	1	6	4		1	4		1	6	4								
EB1/V de Vila do Porto	72	62	134	15	13		14	14		15	18		1	28	17	1							
EB1/VI de Aeroporto	26	32	58	5	9		7	5		6	11		1	8	7								
São Miguel	3 989	3 702	7 691	865	888	42	24	1 003	865	77	60	976	923	77	51	1 145	1 026	88	70				
EBI de Água de Pau	124	109	233	34	22		1	28	26	2	1	25	32	4	2	37	29	6	6				
EB1/II João Ferreira da Silva	106	96	202	30	19		1	26	23	2	1	18	28	4	1	32	26	6	6				
EB1/III Padre João Casetano Flores	18	13	31	4	3		2	3		7	4		1	5	3								
EBI de Lagoa	281	338	619	65	81	2	1	62	96	4	4	85	85	3	2	69	76	2	5				
EB1/II Dr. Francisco Machado Pavia e Maia	42	53	95	11	14		12	12		11	16		8	11		1							
EB1/III Marquês Jácome Correia	35	35	70	11	9		9	10	1	8	6		1	7	10								
EB1/IV de Lagoa	79	103	182	15	23	1	17	32		2	32	28	2	15	20	2							
EB1/V Prof. Octávio Gomes Filipe	15	37	52	5	8		2	10	1	3	9		1	5	10	1							
EB1/VI Tavares Canário	32	36	68	8	9	1	1	10	12	1	1	7	5	7	10	2							
EB1/VI Dr. José Pereira Boielho	52	51	103	10	13		8	13	1	1	20	15	1	14	10	1							
EB1/VI D. Manuel de Medeiros Gusreiro	19	17	36	4	4		4	5		4	3		7	5									
EB1/VI de Remédios	7	6	13	1	1		2	2		3	3		6										
EBS do Nordeste	132	123	255	33	21	2	1	41	33	1	1	28	32	1	2	30	37	2	4				
EB1/II Dr. António Medeiros Franco	11	12	23	5	1		3	3		2	3		1	1	6	1							
EB1/III Prof. Manuel Francisco Correia	20	14	34	7	2		5	3		4	3		4	6	1								
EB1/IV de Algarvia	7	3	10	1	2		3	1		1			2										
EB1/V de Lomba da Fazenda	23	27	50	6	5	1	7	10	1	1	4	7	6	5	1	2							
EB1/VI de Nordeste	53	28	81	12	2		1	15	6		15	11	11	9									
EB1/VI de São Pedro	2	13	15	3	2		2	3		2	2		2	5									

**1º CICLO DO ENSINO BÁSICO
CURRÍCULO REGULAR**

MATRÍCULAS POR ANO DE ESCOLARIDADE E POR SEXO

	Desagregação por Ilha, por Unidade Orgânica e por Escola												Rede Pública						
	1º Ano			2º Ano			3º Ano			4º Ano			NEEs						
	M	F	MF	Regular	NEEs	Regul.	M	F	M	F	M	F	M	F	M	F	M	F	
Região:	6 492	6 081	12 573	1 431	1 440	82	46	1 632	1 470	134	101	1 604	1 482	145	96	1 835	1 689	170	127
EBI/II de Santana	7	14	21	2	5			3	4			3				2	2		1
EBI/II Manuel Inácio de Melo	9	12	21	2	2			3	3			2	3	1	1	4	4		
EBI Canto da Maia	504	496	1 000	109	143	6	6	122	104	10	17	124	98	15	9	149	151	19	15
EBI/II de Santa Clara	151	134	285	34	42	3	5	37	35	3	3	31	21	6		49	36	10	1
EBI/II de Ramalho	38	39	77	7	13			10	6	1		10	7			1	11	13	
EBI/II de São José	95	87	182	22	20	2		21	19	3	4	20	17	2	4	32	31	2	3
EBI/II Prof. Dr. Alexandre Linhares Furtado	116	134	250	24	32	1		26	34	2	8	34	33	2	1	32	35	5	6
EBI/II Cecília Métreles	104	102	206	22	36		1	28	10	1		29	20	5	3	25	36	2	5
EBI Roberto Ivens	522	455	977	120	114	6	4	133	104	13	10	135	111	15	13	134	126	13	10
EBI/II de São Pedro	164	156	320	39	43	3	2	37	32	4	5	32	46	4	2	56	35	3	3
EBI/II de Matriz	129	93	222	31	24			30	23			41	18	4	1	27	28	3	3
EBI/II de Livramento	115	95	210	20	23		1	39	23	6	3	39	22	3	4	17	27	3	
EBI/II de São Roque	114	111	225	30	24	3	1	27	26	3	2	23	25	4	6	34	36	4	4
EBI dos Arrifes	343	316	659	70	59	5	2	81	81	8	4	103	102	10	5	89	74	10	2
EBI/II Cardinal Humberto Medeiros	137	109	246	22	14	2		23	21	2	2	52	51			40	23	2	1
EBI/II Eng. José Cordêiro	34	44	78	6	12		1	10	7			10	13	2	3	8	12	1	1
EBI/II de Milagres	44	30	74	9	9	1		9	11	2		13	3	4		13	7	3	
EBI/II de Outeiro	39	39	78	9	8	2		14	11	1	1	11	9		1	5	11	1	
EBI/II de Covoads	47	40	87	13	8			9	14	1	1	10	11	2	1	15	7	2	
EBI/II de Raiva	42	54	96	11	8		1	16	17	2		7	15	2		8	14	1	
EBI de Vila das Capelas	362	299	661	64	69	6	1	78	61	7	10	88	72	7	7	132	97	11	6
EBI/II João Francisco Cabral	20	15	35	4	4			5	3	1		6	5	1		5	3		
EBI/II Manuel António de Vasconcelos	18	12	30	2	2			3	2			5	4			8	4		
EBI/II de Vila das Capelas	104	91	195	19	20	3		30	16	4	1	26	27	2	1	29	28	1	2
EBI/II de Penais da Luz	36	25	61	7	8			11	5			3	3		1	15	9	1	
EBI/II Francisco José de Medeiros	19	11	30	5	2			4	3			4	3			10	4	4	1
EBI/II Padre António Nunes	28	36	64	8	8			6	8			1	5	9		2	9	11	1
EBI/II de Santa Bárbara	35	28	63	5	5			7	6	1	4	8	5	3	2	20	12	1	1
EBI/II de Santo António	40	35	75	9	12	1		6	4		1	12	10		1	13	9	1	1

**1º CICLO DO ENSINO BÁSICO
CURRÍCULO REGULAR
MATRÍCULAS POR ANO DE ESCOLARIDADE E POR SEXO**

	Desagregação por Ilha, por Unidade Orgânica e por Escola																Rede Pública			
	1º Ano				2º Ano				3º Ano				4º Ano							
	M	F	MF	Regular	NEEs	Regular	NEEs	Regular	NEEs	Regular	NEEs	Regular	NEEs	Regular	NEEs					
Região:	6 492	6 081	12 573	1 431	1 440	82	46	1 622	1 470	134	101	1 604	1 482	145	96	1 835	1 689	170	127	
EB1/II São Vicente Ferreira	44	35	79	8	4	2		7	12		1	14	6		1	15	13		1	
EB1/II de Poços	18	11	29	2	4		1	3	3	1	2	5				8	4		1	
EB1 dos Ginéries	165	159	324	32	40	1	1	41	32	5		32	37	1	2	60	50	5	7	
EB1/II de Candealária	27	33	60	5	5		1	4	6			6	10			12	12		1	
EB1/II Comendador Ângelo José Dias	30	30	60	4	7			9	8	1		6	5	1		11	10	2	3	
EB1/II Padre José Cabral Lindo	28	17	45	5	3			8	2	2		4	7			11	5	2		
EB1/II Dr. Carlos Benteacourt Leça	19	23	42	1	7			6	5	1		4	3			8	8	1	1	
EB1/II Dr. Carlos Pavão de Medeiros	10	13	23	4	2	1		3	4			1	1			2	6		1	
EB1/II Padre José Gomes Pereira	51	43	94	13	16			11	7	1		11	11		2	16	9		1	
EBS da Povoação	175	174	349	31	40	2		50	49	2	3	44	44	1		50	41			
EB1/II Prof. José Furtado Leite	16	18	34	3	4			4	5			5	6			4	3			
EB1/II de Paial da Terra	12	9	21	2	3			4	1			1	2			5	3			
EB1/II de Lomba do Loução	22	19	41	7	3	1		6	4	1		3	8			6	4			
EB1/II Monsenhor João Manuário Amaral	43	56	99	7	12	1		15	17			1	10	1		11	15			
EB1/II de Lomba do Bolião	20	13	33	3	3			4	3			6	3			7	4			
EB1/II de Ribeira Quente	24	28	52	3	8			8	9		2	7	5			6	6			
EB1.2.3/II de Furnas	38	31	69	6	7			9	10	1		12	8			11	6			
EBI da Maia	203	174	377	39	39	1		59	39	1		55	49	2	2	50	47	3	2	
EB1/II de Ferais da Ajuda	33	25	58	2	6			14	6			12	4	1		5	9			
EB1/II de Ribeira Funda	17	10	27	1	1			7	2			5	5			4	2		2	
EB1/II Prof. Amâncio da Câmara Leite	42	30	72	9	6		1	14	5			12	8	1		7	11		1	
EB1/II de Lomba de São Pedro	6	5	11	5	4			1				1				1				
EB1/II Prof. Manuel Jacinto da Ponte	46	50	96	9	11			15	12			7	13	1		15	14		1	
EB1/II Padre Dr. Laudalino da Câmara Moniz	37	35	72	9	9			4	8			13	12			11	6		1	
EB1/II de São Brás	22	19	41	4	2			4	6			6	6			8	5			
EBI de Rabo de Peixe	410	329	739	94	78	3	2	97	83	5	1	91	82	1		128	86	5	1	
EB1/II António Medeiros Frazão	20	12	32	4	4			4	1			7	5			5	2			
EB1/II Prof. António Augusto da Moura Frazão	73	59	132	23	15			17	17	1		11	12			22	15	3		
EB1/II António Tavares Torres	63	50	113	13	15			21	12			21	20			8	3			

**1º CICLO DO ENSINO BÁSICO
CURRÍCULO REGULAR**

MATRICULAS POR ANO DE ESCOLARIDADE E POR SEXO

		Desagregação por Ilha, por Unidade Orgânica e por Escola												Rede Pública					
		1º Ano				2º Ano				3º Ano				4º Ano					
M	F	MF	Regular	NEEs	Regular	NEEs	Regular	NEEs	Regular	NEEs	Regular	NEEs	Regular	NEEs	Regular	NEEs			
Região:																			
6 492	6 081	12 573	1 431	1 440	82	46	1 622	1 470	134	101	1 604	1 482	145	96	1 835	1 689	170	127	
112	89	201	24	16	1	23	17	3	19	16	1	46	40						
142	119	261	30	28	2	32	36	1	1	33	29				47	26	2	1	
438	452	890	100	116	7	3	124	98	11	1	96	111	6	5	118	127	6	4	
92	94	186	25	18	1	27	18	3	17	23	1	1	23	35	2	2			
73	68	141	15	19	1	24	16	1	10	9	1	1	24	24					
79	77	156	20	19	3	1	15	16	1	20	21	1	1	24	21				
58	81	139	13	24	1	19	21	1	15	17	2	11	19	2	1				
93	91	184	20	33	2	27	18	5	21	24	1	2	25	16	2	1			
43	41	84	7	3	1	12	9	1	13	17	11	12							
330	278	608	74	66	2	1	87	59	9	7	70	68	12	1	99	85	6	8	
63	45	108	17	11	1	13	11	1	2	12	9	2	1	21	14	2	2		
27	18	45	6	7	1	8	4	1	5	4				8	7	2	4		
60	37	97	14	3		18	8	5	3	10	10	3		18	16	1	1		
24	19	43	4	5		9	3	6	7	3				4	8				
18	18	36	2	4		3	6							13	8				
14	15	29	2	1	1	1	1	1	5	9				6	4				
80	74	154	20	19		1	20	19	1	2	23	20	3	17	16	1			
44	52	96	9	16		15	7	1	8	17	12	12							
1 372	1 262	2 634	303	303	24	13	333	308	30	20	338	286	33	21	358	365	38	38	
517	472	989	115	110	7	4	113	104	15	8	136	114	21	13	153	144	27	17	
51	43	94	10	12		11	7		1	13	7	2	17	17	4	3			
35	33	68	6	9	2	8	9		1	7	8		2	14	7	6			
71	69	140	14	10	1	17	15	3		20	12	3	2	20	32	3	4		
20	14	34	5	2		3	3	1	6	3				6	6	2			
14	13	27	1	3		5	4	2	1	5				3	6	2			
38	68	126	8	15	1	1	16	17	1	2	16	19	3	1	18	17	2	2	
19	13	32	7	2		1	4	2	1	3	3			5	6	1	3		
10	6	16	3	1		3	1	1	1	1	3	1	1	1	3	1	2		

**1º CICLO DO ENSINO BÁSICO
CURRÍCULO REGULAR**

MATRÍCULAS POR ANO DE ESCOLARIDADE E POR SEXO

Rede Pública

	Desagregação por Ilha, por Unidade Orgânica e por Escola																								
	1º Ano		2º Ano		3º Ano		4º Ano		1º Ano		2º Ano		3º Ano		4º Ano		1º Ano		2º Ano		3º Ano		4º Ano		
	M	F	M	F	M	F	M	F	M	F	M	F	M	F	M	F	M	F	M	F	M	F	M	F	
Região:	6 492	6 081	12 573	1 431	1 440	82	46	1 622	1 470	134	101	1 604	1 482	145	96	1 835	1 689	170	127						
EB1/II de Santo Amaro	17	18	35	7	4			5	5		1	1	2			4	7	1							
EB1/II de Vila de São Sebastião	41	36	77	9	11	1	1	9	7	3		8	8			15	10	3							
EB1/II de Ribeira Seca	9	6	15	2	2			1	1	1		3		1		3	3								
EB1/II Infante D. Henrique	172	153	325	43	39	2	1	31	33	2	2	53	49	8	5	45	32	2	3						
ESB Tomás de Borba	314	291	605	68	71	10	8	91	84	10	9	57	60	6	4	98	76	14	9						
EB1/II de Pico da Urza	21	21	42	3	6	1	1	9	5	1	1	2	6	1	1	7	4	1	1						
EB1/II de Cinco Ribeiras	14	10	24	2	1	1		7	3			2	1			3	5								
EB1/II de Doze Ribeiras	17	16	33	2	3			3	6			3	4			9	3		1						
EB1/II de Posto Santo	26	22	48	10	6			1	3	4	1	1	6	8		7	4								
EB1/II de Santa Bárbara	29	21	50	7	8			4	5			4	2			14	6	3							
EB1/II de São Bartolomeu dos Regatos	37	31	68	8	5	2	1	11	6	2		7	5	1		11	15	1	1						
EB1/II de São Mateus de Calhata	45	56	101	5	12	2	2	12	18	4	4	13	12	2	3	15	14	2	2						
EB1/II de Cantinho	19	12	31	7	3			3	2			3	2			6	5								
EB1/II Prof. Maximino F. Rocha	42	43	85	8	9	4	3	13	11	2	3	9	12	2		12	11	5	4						
EB1.2.3/II.S.EA Tomás de Borba	64	59	123	16	18			26	24			8	8			14	9	2							
EBI da Praia da Vitória	483	422	905	105	99	7	1	113	101	5	3	133	97	5	3	132	125	14	11						
EB1/II de Agualva	24	23	47	3	2	1		7	8			8	5			6	8	1							
EB1/II de Cabo da Praia	17	10	27	3	3			2	2		1	6	4			6	1								
EB1/II de Fonte do Bastardo	27	28	55	7	12			7	5			7	5		1	6	6								
EB1/II Irmãos Goulart	11	13	24	4	3	1		1	5			3	2			3	3		1						
EB1/II de Fontinha	13	15	28	2	2			3	3			5	5	1		3	5								
EB1/II de Azeiro	14	9	23	5	1			3	2			3	3			3	3								
EB1/II de Aldeia Nova	55	45	100	10	11	1		14	12			15	11		1	16	11								
EB1/II de Base Aérea Nº 4	20	14	34	5	2			2	7			9	3			4	2		1						
EB1/II Padre Lino Vieira Fagundes	23	22	45	3	8			7	2	3		7	4			6	8	2	2						
EB1/II de Porto Martins	17	20	37	8	5			4	5		1	4	4			1	6								
EB1/II de Casa da Ribeira	20	15	35	5	5		1	4	3			7	6	1		4	6	1							
EB1/II de Santa Luzia	19	12	31	4				5	5			5	5			5	2								
EB1/II de Juncal	6	5	11	1	3			3	2			2													

**1º CICLO DO ENSINO BÁSICO
CURRÍCULO REGULAR
MATRÍCULAS POR ANO DE ESCOLARIDADE E POR SEXO**

		Desagregação por Ilha, por Unidade Orgânica e por Escola																							
		1º Ano						2º Ano						3º Ano						4º Ano					
		Regular		NEEs		Regular		NEEs		Regular		NEEs		Regular		NEEs		Regular		NEEs					
M	F	M	F	M	F	M	F	M	F	M	F	M	F	M	F	M	F	M	F	M	F				
Região:		6 492	6 081	12 573	1 431	1 440	82	46	1 622	1 470	134	101	1 604	1 482	145	96	1 835	1 689	170	127					
EBI/II de Santa Rita		25	20	45	3	4			2	2			6	6			14	8	6	5					
EBI/II de São Brás		14	16	30	4	4			6	1			1	4			3	7							
EBI/II de Vila Nova		40	29	69	7	9	1	8	4				11	6			14	10							
EBI 1,2,3/II Francisco Ornelas da Câmara		138	126	264	31	30	3	35	33	2			34	24	2		38	39	5	1					
EBI dos Biscoitos		58	77	135	15	23		16	19				12	15	1		15	20	3	1					
EBI/II de AIlaras		14	25	39	4	5		5	9				2	4			3	7	1						
EBI/II de Raminho		9	18	27	4	7		3	5				3	3			2	3							
EBI 1,2,3/II de Biscoitos		35	34	69	7	11		8	5				10	8	1		10	10	2	1					
Graciosa		100	93	193	25	19	1	28	30	10	4	24	27	7	6	23	17	5	1						
EBS de Graciosa		100	93	193	25	19	1	28	30	10	4	24	27	7	6	23	17	5	1						
EBI/II de Santa Cruz		54	50	104	12	13	1	15	15	3	2	13	12	3			14	10	3						
EBI/II de Guadalupe		15	17	32	4	2		1	5	6	3	1	2	5			2	4	4						
EBI/II de Luz		10	11	21	5	1		1	3				2	5	2		2	2	2	1					
EBI/II de Vila da Praia		21	15	36	4	3		7	6	4	1	7	5	2	2		3	1	2						
São Jorge		208	219	427	48	54	1	2	57	59	3	2	56	51	7	2	47	55	5						
EBS da Calheta		58	56	114	16	17		1	16	16			12	12			14	11	4						
EBI/II de Ribeira Seca		19	15	34	7	5		1	6	3			6	7											
EBI/II de Norte Pequeno		4	3	7	1	1		1	1				2	1											
EBI/II de Calheta		35	38	73	8	11		9	12				4	4			14	11	4						
EBI do Topo		33	26	59	6	10	1	11	5	2	2	2	10	5			6	6							
EBI 1,2,3/II de Vila do Topo		33	26	59	6	10	1	11	5	2	2	2	10	5			6	6							
EBS de Velas		117	137	254	26	27		30	38	1			34	34	7		27	38	1	5					
EBI de Norte Grande		3	4	7				1					2				3	1							
EBI de Rosais		13	13	26	1	1		8	2	1			4	5	1		5		1						
EBI/II de Velas		52	57	109	13	12		11	17				14	13	1		14	15	1	1					
EBI/II de Beira		14	15	29	5	1		3	5				3	4	3		2	3	5	1					
EBI/II de Mansadas		2	7	9	2	2			4				2				1		1						
EBI/II de Santo Amaro		11	15	26	2	4		2	3				3	2	1		4	6							

**1º CICLO DO ENSINO BÁSICO
CURRÍCULO REGULAR**

MATRICULAS POR ANO DE ESCOLARIDADE E POR SEXO

	Desagregação por Ilha, por Unidade Orgânica e por Escola																								
	1º Ano						2º Ano						3º Ano						4º Ano						
	M	F	MF	Regular	NEEs	Regular	M	F	MF	Regular	NEEs	Regular	M	F	MF	Regular	NEEs	Regular	M	F	MF	Regular	NEEs	Regular	
Região:	6 492	6 081	12 573	1 431	1 440	82	46	1 622	1 470	134	101	1 604	1 482	145	96	1 835	1 689	170	127						
EB1 de Urzélina	22	26	48	5	7			6	6			8	8	1		3	5		2						
Pico	279	291	570	55	68	4	1	78	77	8	6	68	61	11	6	78	85	10	8						
ES das Lajes do Pico	83	91	174	20	17	1	1	19	23	4	3	18	19	3	3	26	32	4	3						
EB1/JI de Lajes do Pico	16	19	35	3	3			5	4			4	3		4	4	9								
EB1/JI de Ribeira do Meio	18	11	29	5	1	1		3	3	2	1	4	3	1	6	4	1								
EB1/JI de Silveira	11	8	19	4	1			3	5	2	1	1	2		1	3									
EB1/JI de Calheta do Nesquim	3	10	13	3				2	1	1	1	1	3		3	1									
EB1/JI de Priedade	8	12	20	2	4			2	2	2		3	3	1	1	3									
EB1/JI de Ribeiras	7	14	21	1	2			1	2	2		1	4	1	2	3	6								
EB1/JI de Ribeirinha	12	7	19	4	1			1	4			1	4		7	2									
EB1/JI de São João	8	10	18	1	2			1	2			4	1		2	5	2	1							
ES de Madalena	130	139	269	22	36	3		39	37	3	2	33	29	4	36	37	4	2							
EB1 de Candéaria	9	14	23	2	3	1		4				4	2	2	3	5	1								
EB1/JI de Bandeiras	17	11	28	2	1			5	1	1		4	4	1	6	5	1								
EB1/JI de Criação Velha	12	17	29	2	4			7	3			1	5		2	5	1								
EB1 de São Mateus	20	12	32	4	2			7	7			1	5	3	4										
EB2,3 S Cardal/ Costa Nunes	72	85	157	12	26	2		20	22	2	1	19	15	1	21	22	2								
ES de São Roque do Pico	66	61	127	13	15			20	17	1	1	17	13	4	3	16	16	2	3						
EB1 de Cais do Pico	23	16	39					11	7			12	9	2	3										
EB1/JI de Pratinha e Santo Amaro	2	9	11		4			2	5																
EB1/JI de Santa Luzia	15	11	26	3	2			7	5	1	1	5	4	2											
EB1/JI de São Roque do Pico	10	9	19	10	9																				
EB2,3 S de São Roque do Pico	16	16	32																						
Total	313	280	593	83	70	7	4	69	54	5	1	88	73	6	73	83	1								
EB1 da Horta	313	280	593	83	70	7	4	69	54	5	1	88	73	6	73	83	1								
EB1,2 António José de Ávila	86	60	146	23	14	2	3	16	9	1		25	19	3	22	18									
EB1/JI de Capelo e Praia do Norte	11	8	19	3	3			1	1			4	2		3	2									
EB1/JI de Castelo Branco	25	26	51	9	7	3		9	7			1	5	2	2	10									

**1º CICLO DO ENSINO BÁSICO
CURRÍCULO REGULAR
MATRÍCULAS POR ANO DE ESCOLARIDADE E POR SEXO**

		Desagregação por Ilha, por Unidade Orgânica e por Escola																										
		1º Ano						2º Ano						3º Ano						4º Ano								
		Regular			NEEs			Regular			NEEs			Regular			NEEs			Regular			NEEs					
		M	F	MF	M	F	M	F	M	F	M	F	M	F	M	F	M	F	M	F	M	F	M	F				
Região:		6 492	6 081	12 573	1 431	1 440	82	46	1 622	1 470	134	101	1 604	1 482	145	96	1 835	1 689	170	127								
EB1./II de Cedros	14	12	26	8	5			1	5			3	2			2												
EB1./II de Feteira	25	16	41	9	2			8	4	2		6	2			2												
EB1./II de Flamengos	38	29	67	4	8	1		10	5	1		12	9			12	7											
EB1./II de Vista Alegre	44	40	84	13	5			9	9	1		9	13			2	13	13										
EB1./II de Pasteleiro	39	52	91	6	14	1		8	7			15	18	2		3	10	13										
EB1./II de Pedro Miguel	9	11	20	3	2			1	4			2	1			3	4											
EB1./II de Praia do Almonarifé	7	13	20	5	5			4	2			3	4			1												
EB1./II de Riberrinha	8	6	14	2	1							3	4			1												
EB1./II de Salião	7	7	14	3	4			1	2			1	1			1	1											
Flores	81	73	154	21	9	2	1	22	26	1	5	20	20	2	18	18	3											
EB3 das Flores	81	73	154	21	9	2	1	22	26	1	5	20	20	2	18	18	3											
EB1.2./II das Lajes das Flores	26	25	51	7	5	2	1	8	6			6	7			1	5	7										
EB1./II de Ponta Delgada	13	4	17	4				3	4							6												
EB1.2.3./II'S Pó de Maurício de Freitas	42	44	86	10	4			11	16	1	5	14	13	1	7	11	3											
Corvo	9	9	18	2	2			1	1			3	2		3	4	1											
EB1 Mounzinho da Silveira	9	9	18	2	2			1	1			3	2		3	4	1											
EB1.2.3 Mounzinho da Silveira	9	9	18	2	2			1	1			3	2		3	4	1											

**1º CICLO DO ENSINO BÁSICO
CURRÍCULO REGULAR**

MATRÍCULAS E APROVEITAMENTO POR ANO DE ESCOLARIDADE E POR SEXO

	Desagregação por Ilha, por Unidade Orgânica e por Escola										Rede Pública			
											1º Ano de Escolaridade			
	Matriculas		Transferências		Progressões		Absentismo							
	M	F	M	F	M	F	M	F	M	F	M	F	M	F
Santa Maria	Região:													
	1431	1440	31	65	1400	1375	5	1						
	29	27			29	27								
ESB de Santa Maria	29	27			29	27								
EB1/II de Almagreira	2	2			2	2								
EB1/II Sol Nascente		1				1								
EB1/II D. António de Sousa Braga	1	1			1	1								
EB1/II de São Pedro	6	1			6	1								
EB1/II de Vila do Porto	15	13			15	13								
EB1/II de Aeroporto	5	9			5	9								
São Miguel	865	888	13	35	852	853	1	1						
EBI de Água de Pau	34	22			34	22								
EB1/II João Ferreira da Silva	30	19			30	19								
EB1/II Padre João Caetano Flores	4	3			4	3								
EBI de Lagoa	65	81		2	65	79								
EB1/II Dr. Francisco Machado Faria e Maia	11	14			11	14								
EB1/II Marquês Jácomes Correia	11	9			11	9								
EB1/II de Lagoa	15	23		2	15	21								
EB1/II Prof. Octávio Gomes Filipe	5	8			5	8								
EB1/II Tavares Canário	8	9			8	9								
EB1/II Dr. José Pereira Boielho	10	13			10	13								
EB1/II D. Manuel de Medeiros Guerreiro	4	4			4	4								
EB1/II de Remédios	1	1			1	1								
ESB do Nordeste	33	21	3	1	30	20								
EB1/II Dr. Amónio Medeiros Franco	5		1		4									
EB1/II Prof. Manuel Francisco Correia	7	2			7	2								
EB1/II de Algarvia	1	2	1		2	2								
EB1/II de Lomba da Fazenda	6	5			6	5								

**1º CICLO DO ENSINO BÁSICO
CURRÍCULO REGULAR**

MATRICULAS E APROVEITAMENTO POR ANO DE ESCOLARIDADE E POR SEXO

Rede Pública

	Desagregação por Ilha, por Unidade Orgânica e por Escola									
	1º Ano de Escolaridade									
	Matriculas		Transferências		Progressões		Absentismo			
	M	F	M	F	M	F	M	F	M	F
	Região:									
	1431	1440	31	65	1400	1375	5	1		
EB1/II de Nordeste	12	2	1		11	2				
EB1/II de São Pedro		3				3				
EB1/II de Santana	2	5			2	5				
EB1/II Manuel Inácio de Melo		2		1		1				
EB1 Canto da Maia	109	143	3	6	106	137				
EB1/II de Santa Clara	34	42	1	1	34	41				
EB1/II de Ramalho	7	13	2	7	7	11				
EB1/II de São José	22	20	2	2	20	18				
EB1/II Prof. Dr. Alexandra Linhares Furtado	24	32			24	32				
EB1/II Cecília Meireles	22	36	1	1	21	35				
EB1 Roberto Ivens	120	114	3	8	117	106				
EB1/II de São Pedro	39	43	1		38	43				
EB1/II de Matriz	31	24	2	3	29	21				
EB1/II de Livramento	20	23	3	3	20	20				
EB1/II de São Roque	30	24		2	30	22				
EB1 dos Artífis	70	59	1	3	69	56				
EB1/II Cardal Humberto Medeiros	22	14		1	22	13				
EB1/II Eng. José Cordeiro	6	12	1		5	12				
EB1/II de Milagres	9	9			9	9				
EB1/II de Outeiro	9	8			9	8				
EB1/II de Covoads	13	8		1	13	7				
EB1/II de Relva	11	8		1	11	7				
EB1 de Vila das Capelas	64	69	1	5	63	64				
EB1/II João Francisco Cabral	4	4		1	4	3				
EB1/II Manuel António de Vasconcelos	2	2			2	2				
EB1/II de Vila das Capelas	19	20	1	4	18	16				
EB1/II de Fénais da Luz	7	8			7	8				

**1º CICLO DO ENSINO BÁSICO
CURRÍCULO REGULAR**

MATRÍCULAS E APROVEITAMENTO POR ANO DE ESCOLARIDADE E POR SEXO

Rede Pública

	Desagregação por Ilha, por Unidade Orgânica e por Escola									
	1º Ano de Escolaridade									
	Matrículas		Transfêrências		Progressões		Absentismo			
	M	F	M	F	M	F	M	F	M	F
	Região:									
	1431	1440	31	65	1400	1375	5	1		
EB1/II Francisco José de Medeiros	5	2			5	2				
EB1/II Padre António Nunes	8	8			8	8				
EB1/II de Santa Bárbara		5				5				
EB1/II de Santo António	9	12			9	12				
EB1/II São Vicente Ferreira	8	4			8	4				
EB1/II de Poços	2	4			2	4				
EB1/II dos Ginétes	32	40	1	1	31	39	1	1		
EB1/II de Candalaria	5	5	1		4	5				
EB1/II Comandador Angalo José Dias	4	7			4	7				
EB1/II Padre José Cabral Lindo	5	3			5	3				
EB1/II Dr. Carlos Bettencourt Leça	1	7		1	1	6				
EB1/II Dr. Carlos Pavão de Medeiros	4	2			4	2				
EB1/II Padre José Gomes Pereira	13	16			13	16				1
EES da Povoação	31	40	2		31	38				
EB1/II Prof. José Furtado Leite	3	4			3	4				
EB1/II de Fial de Terra	2	3		1	2	2				
EB1/II de Lomba do Loução	7	3			7	3				
EB1/II Monsenhor João Maurício Amaral Ferreira	7	12		1	7	11				
EB1/II de Lomba do Botão	3	3			3	3				
EB1/II de Ribeira Quente	3	8			3	8				
EB1.2.3/II de Furnas	6	7			6	7				
EBI da Méia	39	39	1		39	38				
EB1/II de Ferais da Ajuda	2	6	1		2	5				
EB1/II de Ribeira Funda	1	1			1	1				
EB1/II Prof. Amâncio da Câmara Leite	9	6			9	6				
EB1/II de Lomba de São Pedro	5	4			5	4				
EB1/II Prof. Manuel Jacinto da Ponte	9	11			9	11				

**1º CICLO DO ENSINO BÁSICO
CURRÍCULO REGULAR**

MATRÍCULAS E APROVEITAMENTO POR ANO DE ESCOLARIDADE E POR SEXO

	Desagregação por Ilha, por Unidade Orgânica e por Escola										Rede Pública			
											1º Ano de Escolaridade			
	Matrículas		Transfêrências		Progressões		Absentismo							
	M	F	M	F	M	F	M	F	M	F	M	F	M	F
	Região:													
	1431	1440	31	65	1400	1375	5	1						
EB1//I Padre Dr. Laudelino da Câmara Moniz	9	9					9	9						
EB1//I de São Brás	4	2			4	2								
EB1 de Rabo de Peixe	94	78			94	78								
EB1//I Amâncio Medeiros Frazão	4	4			4	4								
EB1//I Prof. António Augusto da Mota Frazão	23	15			23	15								
EB1//I António Tavares Torres	13	15			13	15								
EB1//I D. Paulo José Tavares	24	16			24	16								
EB1,2,3//I da Vila de Rabo de Peixe	30	28			30	28								
EB1 da Ribeira Grande	100	116			4	100	112	1						
EB1//I de Ribeirinha	25	18			25	18								
EB1//I de Conceição	15	19			15	19								
EB1//I de Fornos	20	19			20	19								
EB1//I de Méatriz	13	24			3	13	21							
EB1//I Madre Teresa da Anunciada	20	33			20	33								
EB1//I de Santa Bárbara	7	3			7	3								
EBS de Vila Franca do Campo	74	66	1	2	73	64								
EB1//I Francisco de Medeiros Garoupa	17	11			17	11								
EB1//I Prof. José da Costa	6	7			6	6								
EB1//I Prof. João Medeiros Quental	14	3	1		13	3								
EB1//I Padre José Jacinto Botelho	4	5			4	4								
EB1//I Prof. Teotónio Machado de Andrade	2	4			2	4								
EB1//I Dr. Urbano de Mendonça Dias	2	1			2	1								
EB1//I Prof. António dos Santos Botelho	20	19			20	19								
EB1//I Padre Manuel Ernesto Ferreira	9	16			9	16								
Terceira	303	303	10	16	293	287	4	4						
EBI de Angra do Heroísmo	115	110	1	6	114	104								

**1º CICLO DO ENSINO BÁSICO
CURRÍCULO REGULAR**

MATRICULAS E APROVEITAMENTO POR ANO DE ESCOLARIDADE E POR SEXO

Rede Pública

	Desagregação por Ilha, por Unidade Orgânica e por Escola									
	1º Ano de Escolaridade									
	Matriculas		Transfêrências		Progressões		Absentismo			
	M	F	M	F	M	F	M	F	M	F
	Região:									
	1431	1440	31	65	1400	1375	5	1		
EB1/II de Conceição	10	12			10	12				
EB1/II de São João de Deus	6	9			6	9				
EB1/II de Carriñinha	14	10	1	2	13	8				
EB1/II de Vale de Linhares	5	2			5	2				
EB1/II de Faveira	1	3			1	3				
EB1/II de Porto Judeu	8	15	2	2	8	13				
EB1/II de Ribeirinha	7	2			7	2				
EB1/II Beato João Baptista Machado	3	1			3	1				
EB1/II de Santo Amaro	7	4		1	7	3				
EB1/II de Vila de São Sebastião	9	11			9	11				
EB1/II de Ribeira Seca	2	2			2	2				
EB1/II Infante D. Henrique	43	39		1	43	38				
EB1/II Tomás de Borja	68	71	5	3	63	68				
EB1/II de Pico da Urze	3	6			3	6				
EB1/II de Cinco Ribeiras	2	1			2	1				
EB1/II de Doze Ribeiras	2	3			2	3				
EB1/II de Posto Santo	10	6	1		9	6				
EB1/II de Santa Bárbara	7	8		1	7	7				
EB1/II de São Bartolomeu dos Regatos	8	5		1	8	4				
EB1/II de São Mateus da Calheta	5	12	1		4	12				
EB1/II de Cantinho	7	3	1		6	3				
EB1/II Prof. Maximiano F. Rocha	8	9	1		7	9				
EB1/II,3/II/SEA Tomás de Borja	16	18	1	1	15	17				
EB1 da Praia da Vitória	105	99	4	7	101	92	4			
EB1/II de Agualva	3	2			3	1				
EB1/II de Cabo da Praia	3	3		1	3	2				
EB1/II de Fonte do Bastardo	7	12		1	7	11				

**1º CICLO DO ENSINO BÁSICO
CURRÍCULO REGULAR**

MATRÍCULAS E APROVEITAMENTO POR ANO DE ESCOLARIDADE E POR SEXO

Rede Pública

	Desagregação por Ilha, por Unidade Orgânica e por Escola									
	1º Ano de Escolaridade									
	Matrículas		Transferências		Progressões		Absentismo			
	M	F	M	F	M	F	M	F	M	F
	Região: 1431 1440 31 65 1400 1375 5 1									
EB1/II Imãos Gouliart	4	3			4	3				
EB1/II da Fontinha	2	2			2	2				
EB1/II de Azeiro	5	1			5	1				
EB1/II de Aldeia Nova	10	11	2		8	11				
EB1/II da Base Aérea Nº 4	5	2	1		4	2				
EB1/II Padre Lino Vieira Fagundes	3	8			3	8				
EB1/II de Porto Martins	8	5			8	5				
EB1/II de Casa da Ribeira	5				5					
EB1/II de Santa Luzia	4				4					
EB1/II de Juncal	1	3		1	1	2				
EB1/II de Santa Rita	3	4	1		2	3				
EB1/II de São Brás	4	4			4	3				
EB1/II de Vila Nova	7	9			7	8			4	
EB1.2.3/II Francisco Omeias da Câmara	31	30			31	30				
EB1 dos Biscoitos	15	23			15	23				
EB1/II de Altares	4	5			4	5				
EB1/II de Raminho	4	7			4	7				
EB1.2.3/II de Biscoitos	7	11			7	11				
Graciosa	25	19	1		24	19				
EB5 da Graciosa	25	19	1		24	19				
EB1/II de Santa Cruz	12	13			12	13				
EB1/II de Guadalupe	4	2			4	2				
EB1/II de Luz	5	1			5	1				
EB1/II de Vila da Praia	4	3	1		3	3				
São Jorge	48	54	1	3	47	51				
EB5 da Calheta	16	17			16	17				

1º CICLO DO ENSINO BÁSICO
CURRÍCULO REGULAR

MATRÍCULAS E APROVEITAMENTO POR ANO DE ESCOLARIDADE E POR SEXO

Rede Pública

	Desagregação por Ilha, por Unidade Orgânica e por Escola									
	1º Ano de Escolaridade									
	Matrículas		Transferências		Progressões		Absentismo			
	M	F	M	F	M	F	M	F	M	F
	Região:									
	1431	1440	31	65	1400	1375	5	1		
EB1./II de Ribeira Seca	7	5			7	5				
EB1./II de Norte Pequeno	1	1			1	1				
EB1./II de Calheta	8	11			8	11				
EB1 do Topo	6	10			6	10				
EB1.2./II de Vila do Topo	6	10			6	10				
EBS de Velas	26	27	1	3	25	24				
EB1 de Rosais	1	1		1	1					
EB1./II de Velas	13	12	1		12	12				
EB1./II de Beira	5	1			5	1				
EB1./II de Manadas	2					2				
EB1./II de Santo Amaro	2	4		2	2	2				
EB1 de Urzelina	5	7			5	7				
Pico	55	68	3	3	55	65				
EBS das Lajes do Pico	20	17		1	20	16				
EB1./II de Lajes do Pico	3	3			3	3				
EB1./II de Ribeira do Meio	5	1			5	1				
EB1./II de Silveira	4	1			4	1				
EB1./II de Calheta do Nesquim	3					3				
EB1./II de Piedade	2	4		1	2	3				
EB1./II de Ribeiras	1	2			1	2				
EB1./II de Ribeirinha	4	1			4	1				
EB1./II de São João	1	2			1	2				
EBS da Madalena	22	36		2	22	34				
EB1 de Candelária	2	3			2	3				
EB1./II de Bandeiras	2	1			2	1				
EB1./II de Criação Velha	2	4			2	4				

1º CICLO DO ENSINO BÁSICO
CURRÍCULO REGULAR
MATRÍCULAS E APROVEITAMENTO POR ANO DE ESCOLARIDADE E POR SEXO

Rede Pública

	Desagregação por Ilha, por Unidade Orgânica e por Escola									
	1º Ano de Escolaridade									
	Matrículas		Transferências		Progressões		Absentismo			
	M	F	M	F	M	F	M	F	M	F
	Região:									
	1431	1440	31	65	1400	1375	5	1		
EB1 de São Mateus	4	2			4	2				
EB2,3 / S. Cardal Costa Nunes	12	26		2	12	24				
ES de São Roque do Pico	13	15			13	15				
EB1/II de Praínha e Santo Amaro		4				4				
EB1/II de Santa Luzia	3	2			3	2				
EB1/II de São Roque do Pico	10	9			10	9				
Faial	83	70	4	7	79	63				
EBI da Horta	83	70	4	7	79	63				
EB1,2 António José de Ávila	23	14			23	14				
EB1/II de Capelo e Praia do Norte	3	3			3	3				
EB1/II de Castelo Branco	9	7			9	7				
EB1/II de Cedros	8	5			8	5				
EB1/II de Feteira	9	2			9	2				
EB1/II de Flamengos	4	8		1	4	7				
EB1/II de Vista Alegre	13	5	3		10	5				
EB1/II de Pastelairo	6	14	1	5	5	9				
EB1/II de Pedro Miguel	3	2			3	2				
EB1/II de Praia do Almozarifé		5				5				
EB1/II de Ribeirinha	2	1			2	1				
EB1/II de Salão	3	4		1	3	3				
Flores	21	9	2	1	19	8				
ES das Flores	21	9	2	1	19	8				
EB1,2/II das Lajes das Flores	7	5	1		6	5				
EB1/II de Ponta Delgada	4		1		3					
EB1,2,3 /II,3 Pds. Maurício de Freitas	10	4		1	10	3				
Corvo	2	2			2	2				

**1º CICLO DO ENSINO BÁSICO
CURRÍCULO REGULAR**

MATRÍCULAS E APROVEITAMENTO POR ANO DE ESCOLARIDADE E POR SEXO

Rede Pública

	Desagregação por Ilha, por Unidade Orgânica e por Escola							
	1º Ano de Escolaridade							
	Matrículas		Transferências		Progressões		Absentismo	
	M	F	M	F	M	F	M	F
	1431	1440	31	65	1400	1375	5	1
Região:	2	2			2	2		
EBI Mouzinho da Silveira	2	2			2	2		
EBI 2,3 Mouzinho da Silveira	2	2			2	2		

**1º CICLO DO ENSINO BÁSICO
CURRÍCULO REGULAR**

MATRICULAS E APROVEITAMENTO POR ANO DE ESCOLARIDADE E POR SEXO

Rede Pública

	Desagregação por Ilha, por Unidade Orgânica e por Escola															
	2º Ano															
	1º Nível				2º Nível				3º Nível				4º Nível			
	M	F	M	F	M	F	M	F	M	F	M	F	M	F		
Região:	280	169	1342	1301	47	46	1429	1328	146	93	1	1	1	1		
Santa Maria	3	11	28	39	2	27	47	2	3							
ES de Santa Maria	3	11	28	39	2	27	47	2	3							
EB1/JI de Almagreira	5	5					10									
EB1/JI Sol Naciente	1	5	1	5			1	10								
EB1/JI D. Antonio de Sousa Braga			2	7			2	6						1		
EB1/JI de São Pedro	1	6	3				5	3						1		
EB1/JI de Vila do Porto	2		12	14			12	14						2		
EB1/JI de Aeroporto			7	5			7	4						1		
São Miguel	178	109	825	756	28	23	902	789	72	52	1	1	1	1		
EBI de Água de Pau	6	5	22	21			24	22	4	4						
EB1/JI João Ferreira da Silva	6	5	20	18			22	19	4	4						
EB1/JI Pedro João Coentoso Flores			2	3			2	3								
EBI de Lagoa	12	16	50	80	1	5	51	80	10	11						
EB1/JI Dr. Francisco Machado Faria e Maia	3	2	9	10			1	10	9	2	2					
EB1/JI Marquês Jacome Correia	1	8	10				8	10	1							
EB1/JI de Lagoa	3	5	14	27			1	4	13	25	3	3				
EB1/JI Prof. Octávio Gomes Filipe	1	4	1	6			2	10								
EB1/JI Tavares Castano	1	9	12				8	10	2	2						
EB1/JI Dr. José Pereira Ezequiel	2	3	6	10			7	10	1	3						
EB1/JI D. Manuel de Medeiros Oesterleiro	1	1	3	4			3	4	1	1						
EB1/JI de Ramalães	1			1			2									
ES de Nordeste	1	1	40	32	3	2	37	30	1	1						
EB1/JI Dr. Antonio Medeiros Franco			3	3			1	2	3							
EB1/JI Prof. Manuel Francisco Correia			5	3			5	3								
EB1/JI de Algarvia			3	1			3	1								
EB1/JI de Lomba da Fazenda	1	1	6	9			1	7	8	1						
EB1/JI de Nordeste			15	6			2	13	6							
EB1/JI de São Pedro			2	3			2	3								
EB1/JI de Santana			3	4			1	2	3					1		
EB1/JI Manuel Inácio de Melo			3	3			3	3								

**1º CICLO DO ENSINO BÁSICO
CURRÍCULO REGULAR
MATRICULAS E APROVEITAMENTO POR ANO DE ESCOLARIDADE E POR SEXO**

Rede Pública

	Desagregação por Ilha, por Unidade Orgânica e por Escola															
	2º Ano															
	1º Nível		Matriculas				Transferecias				Progressões		Repetições		Abandono	
	M	F	M	F	M	F	M	F	M	F	M	F	M	F	M	F
	Região: 200 189 1342 1301															
EB1 Canto da Maia	17	15	105	89			4	4	114	98	4	2				
EB1/J de Santa Clara	4	3	33	32			1	2	35	32	1	1				
EB1/J de Ramalho			1	10	5				10	6						
EB1/J de São José	3	3	18	16					19	19	2					
EB1/J Prof. Dr. Alexandre Lishares Frazado	7	8	19	26			2	1	25	32	1	1				
EB1/J Cecília Meireles	3		25	10			1	1	27	9						
EB1 Roberto Ivens	18	11	115	95			5	4	126	100	2					
EB1/J de São Pedro			37	32			1	1	36	31						
EB1/J de Maria	3		27	25			2		27	23	1					
EB1/J de Livramento	11	7	28	16				1	38	22	1					
EB1/J de São Roque	4	4	23	22			2	2	25	24						
EB1 dos Arrifes	11	3	70	78			3		70	76	8	4				1
EB1/J Cardinal Humberto Medeiros	4		19	21					20	20	3	1				
EB1/J Eng. José Cordeiro			10	7			1		9	6						1
EB1/J de Mátagos	3		6	11					7	11	2					
EB1/J de Couto	2	1	12	10			2		11	10	1	1				
EB1/J de Corvoada			9	14					8	13	1	1				
EB1/J de Reiva	2	2	14	15					15	16	1	1				
EB1 de Vila das Capelas	8	8	70	53			5		71	61	2					
EB1/J João Francisco Cabral	1		4	3					5	3						
EB1/J Manuel António de Vasconcelos			3	2					3	2						
EB1/J de Vila das Capelas	2	2	28	14			2		26	16	2					
EB1/J de Fenais de Luz	1		10	5			2		9	5						
EB1/J Francisco José de Medeiros				2					2							
EB1/J Padre António Nunes			1	6	7				6	8						
EB1/J de Santa Bárbara	2	2	5	4			1		6	6						
EB1/J de Santo António	1	1	6	3					6	4						
EB1/J São Vicente Ferreira	1	1	6	11					7	12						
EB1/J de Poços	1	1	2	2					3	3						
EB1 dos Gómeos	14	2	27	30			1		37	31	4					

**1º CICLO DO ENSINO BÁSICO
CURRÍCULO REGULAR**

MATRÍCULAS E APROVEITAMENTO POR ANO DE ESCOLARIDADE E POR SEXO

Rede Pública

	Desagregação por Ilha, por Unidade Orgânica e por Escola																			
	1º Ano										2º Ano									
	1º Nível		2º Nível		3º Nível		4º Nível		Transferências		Progressões		Não Aproveit		Resenças		Abandono			
	M	F	M	F	M	F	M	F	M	F	M	F	M	F	M	F	M	F	M	F
	Região: 200 169 1942 1301																			
EB1/II de Candealria			4	6																
EB1/II Comendador Augusto José Dias	2	1	7	7						1	4	5								
EB1/II Padre José Cabral Lúcio	3		5	2						4	2	4								
EB1/II Dr. Carlos Bemencourt Leça	4		2	5							6	5								
EB1/II Dr. Carlos Pavão de Medeiros			3	4						3	4									
EB1/II Padre José Gomes Pereira	5	1	6	6						11	7									
EBS da Povoação	15	7	35	42					2	39	44	9	5							
EB1/II Prof. José Fernando Leite	3		1	5						3	5	1								
EB1/II de Faial da Terra	2	1	2							4	1									
EB1/II de Lomba do Louço	1	1	5	3						5	3	1	1							
EB1/II Monsenhor João Maurício Amaral Ferreira	4	1	11	16					1	11	16	3	1							
EB1/II de Lomba do Boial	1		3	3					1	2	3	1								
EB1/II de Ribeira Quente	3	3	5	6						6	8	2	1							
EB1,2,3/II de Furnas	1	1	8	9						8	8	1	2							
EBI da Maia	17	5	42	34					1	1	52	35	6	3						
EB1/II de Fozas da Ajuda	8	2	6	4						12	5	2	1							
EB1/II de Ribeira Fozada	1		6	2						7	2									
EB1/II Prof. Amâncio de Câmara Leite	3	1	11	4					1	12	5	1								
EB1/II de Lomba de São Pedro	1									1										
EB1/II Prof. Manuel Jacinto da Ponte	4	2	11	10						12	10	3	2							
EB1/II Padre Dr. Leandino de Câmara Mouriz			4	8					1	4	7									
EB1/II de São Eras			4	6					4	6										
EBI de Rabo de Penne	21	10	76	73						87	67	10	16							
EB1/II António Medeiros Frazão	3	1	1							4	1									
EB1/II Prof. António Augusto de Montez Frazão			17	17						17	17									
EB1/II António Tavares Torres	8	2	13	10						21	12									
EB1/II D. Paulo José Tavares	3	1	20	16						13	1	10	16							
EB1,2,3/II de Vila de Rabo de Penne	7	6	25	30						32	36									
EBI de Ribeira Grande	17	23	97	75					1	6	122	91	1	1						
EB1/II de Ribeirainha	7	6	20	12						27	18									

1º CICLO DO ENSINO BÁSICO
CURRÍCULO REGULAR

MAIÍCULAS E APROVEITAMENTO POR ANO DE ESCOLARIDADE E POR SEXO

Rede Pública

	Desagregação por Ilha, por Unidade Orgânica e por Escola															
	2º Ano															
	Municípios						Transferências		Progressões		Retenções		Abandono			
	1º Nível		2º Nível		3º Nível		4º Nível		M		F		M		F	
	M	F	M	F	M	F	M	F	M	F	M	F	M	F	M	F
Região:	280	169	1342	1301			47	46	1439	1333	146	93	1	1	1	1
ES/II de Conceição	10	4	14	12					1	24	14					
ES/II de Feros	1		14	16						15	16					
ES/II de Maun	5	9	14	12			1	4	17	17	1					
ES/II Mãe Teresa da Anunciada	4		23	18					27	18						
ES/II de Santa Bárbara	4		12	5					1	12	8					
ESS de Vila Franca do Campo	11	3	76	56			3		72	54	12	5				
ES/II Francisco de Medeiros Garouga	3	2	10	9					10	11	3					
ES/II Prof. José da Costa	3		5	4					4	4	4					
ES/II Prof. João Medeiros Queimil	1	18	7				2		15	7	1	1				
ES/II Padre José Jacinto Botelho	4		5	3					8	2	1	1				
ES/II Prof. Teotónio Machado de Andrade			3	6					3	6						
ES/II Dr. Urbano de Mendonça Dias			1	1					1	1	1					
ES/II Prof. António dos Santos Botelho			20	19					1	17	16	2	3			
ES/II Padre Manuel Ernesto Ferreira	1		14	7					14	7	1					
Terceira	69	37	264	271			11	16	272	263	31	27	1	1		
ES/II de Angra do Heroísmo	25	7	88	97			5	4	80	85	28	14				
ES/II de Conceição	1	1	10	6					10	5	1	2				
ES/II de São João de Deus	3	1	5	8					5	7	2	2				
ES/II de Carreirinha	3		14	15					12	14	5	1				
ES/II de Vale de Lázarus	2	1	1	2					1	2	2	1				
ES/II de Feira	2		3	4					1	2	3	2	1			
ES/II de Porto Judeu	4	3	12	14					1	10	13	5	4			
ES/II de Ribeirinha	1		3	2					3	2	1					
ES/II Basílio João Baptista Machado			3	1					3	1						
ES/II de Santo Amaro			5	5					1	4	5					
ES/II de Vila de São Sebastião	5	1	4	6					2	4	3	5	2			
ES/II de Ribeira Seca	1			1					1	1	1	1				
ES/II Infante D. Henrique	3		28	33					1	2	29	4	1	1		
ESS Tomaz de Borja	19	20	72	64			4	5	70	66	18	12				
ES/II de Pico da Urze			9	5					1	8	4	1				

**1º CICLO DO ENSINO BÁSICO
CURRÍCULO REGULAR**

MATRÍCULAS E APROVEITAMENTO POR ANO DE ESCOLARIDADE E POR SEXO

Rede Pública

	Desagregação por Ilha, por Unidade Orgânica e por Escola																				
	2º Ano																				
	1º Nível				2º Nível				3º Nível				4º Nível								
	M	F	M	F	M	F	M	F	M	F	M	F	M	F	M	F					
	Região: 280 169 1342 1301																				
EB1/JI de Cinco Ribeiras	1		6	3									47	46	1429	1328	146	93	1	1	1
EB1/JI de Dous Ribeiras			3	6									2		6	2					
EB1/JI de Povo Santo	1	1	2	3											2	5	1	1			
EB1/JI de Santa Bárbara	1	3	3	2											3	2	1	3			
EB1/JI de São Bartolomeus dos Regatos	3		8	6					1						8	6	2				
EB1/JI de São Marcos da Calheta	6	10	6	8											10	13	2	5			
EB1/JI de Casoldo	1	3	3	1											3	2					
EB1/JI Prof. Maximiano F. Rostas	5	3	8	8									3	7	8	6					
EB1.1.3/JI SEA Tomás de Borja	2	2	24	22					1	1	21	20	4	3							
EB1 de Praia da Vitória	22	9	91	92					2	7	109	94	2								
EB1/JI de Agualva	1	1	6	7									3	6	5	1					
EB1/JI de Cabo da Praia	1	1	2	1									1	2	1						
EB1/JI de Fonte do Burardo	3		4	5									7	5							
EB1/JI Irmãos Goolhart			1	5									1	5							
EB1/JI de Foinhada	1	3	2	3									1	3	2						
EB1/JI de Azeiro	1	2	2	2									3	2							
EB1/JI de Aldeia Nova	2	1	12	11									2	14	10						
EB1/JI de Euz Aires N.º 4	1	2	1	5											2	7					
EB1/JI Padre Lino Vieira Fagundes	3		4	2					1		6	2			6	2					
EB1/JI de Porto Martins	3	2	1	3											4	5					
EB1/JI de Casa da Ribeira	2	1	2	2					1		3	3			3	3					
EB1/JI de Santa Luísa			5	5											5	5					
EB1/JI de Juncal	1		2	2											3	2					
EB1/JI de Santa Rita			2	2											2	2					
EB1/JI de São Bras	2		4	1											6	1					
EB1/JI de Vila Nova			8	4											8	4					
EB1.1.3/JI Francisco Cornelias da Câmara	2	1	33	32											34	33	1				
EB1 de Escóitos	3	1	13	18											13	18	3	1			
EB1/JI de Alturas	2	1	3	8											3	8	2	1			
EB1/JI de Ramalho	1		2	5											3	5					
EB1.1.3/JI de Escóitos			8	5											7	5	1				

**1º CICLO DO ENSINO BÁSICO
CURRÍCULO REGULAR**

MATRÍCULAS E APROVEITAMENTO POR ANO DE ESCOLARIDADE E POR SEXO

	Desagregação por Ilha, por Unidade Orgânica e por Escola																				Rede Pública					
	Mascotas														2º Ano						Reserções					
	1º Nível		2º Nível		3º Nível		4º Nível		Transferências		Progressões		Nº Aproveit.		Faltas		Abandonos									
	M	F	M	F	M	F	M	F	M	F	M	F	M	F	M	F	M	F	M	F						
Região:	280	169	1342	1301					47	46	1429	1328	1446	95		1	1	1	1							
Graciosa	10	4	18	26							25	29	3	1												
ES de Graciosa	10	4	18	26							25	29	3	1												
EBI/II de Santa Cruz	4	3	11	12							12	14	3	1												
EBI/II de Gracioso	2		3	6							5	6														
EBI/II de Luz			1	3							1	3														
EBI/II de Vila da Praia	4	1	3	5							7	6														
São Jorge	4	2	33	57					2	2	52	56	3	1												
ES de Calheta			16	16					1	1	15	15														
EBI/II de Ribeira Seca			6	3							6	3														
EBI/II de Norte Pequeno			1	1							1	1														
EBI/II de Calheta			9	12					1	1	8	11														
EBI do Topo	1	1	11	4							11	5														
EBI,II,III de Vila do Topo	1	1	11	4							11	5														
ES de Velas	4	1	26	37					1	1	26	36	3	1												
EBI de Norte Grande				1								1														
EBI de Roum	3		5	2							6	2	2													
EBI/II de Velas	1	1	10	16					1		9	16	1	1												
EBI/II de Beira			3	5							3	5														
EBI/II de Maçada				4						1		3														
EBI/II de Santo Amaro			2	3							2	3														
EBI de Urreliña			6	6							6	6														
Pico	9	2	69	75					2	3	70	72	6	2												
ES das Lajes do Pico	4	1	15	22							16	22	3	1												
EBI/II de Lajes do Pico			5	4							5	4														
EBI/II de Ribeira do Meio	2	1	1	2							1	2	2	1												
EBI/II de Silveira	2		1	5							2	5	1													
EBI/II de Calheta do Nordeste			2	1							2	1														
EBI/II de Pinadade			2	2							2	2	2	2												
EBI/II de Ribeiras			2	2							2	2	2	2												

**1º CICLO DO ENSINO BÁSICO
CURRÍCULO REGULAR**

MATRÍCULAS E APROVEITAMENTO POR ANO DE ESCOLARIDADE E POR SEXO

Rede Pública

	Desagregação por Ilha, por Unidade Orgânica e por Escola																
	2º Ano																
	Matrículas						Transferências		Progressões		Reações		Abandono				
	1º Nível		2º Nível		3º Nível		4º Nível		M	F	M	F	M	F	M	F	
	M	F	M	F	M	F	M	F	M	F	M	F	M	F	M	F	
Região:	230	169	1342	1301					47	46	1429	1328	146	93	1	1	1
EB1/II de Ribeirinha			1	4							1	4					
EB1/II de São João			1	2							1	2					
ES das Madalenas	1	1	38	36			1	2	38	35							
EB1 de Candelária				4							4						
EB1/II de Bandieiras	1		4	1							5	1					
EB1/II de Crispão Velho			7	3			1	1	6	2							
EB1 de São Mateus			7	7					7	7							
EB2,3 de Cardeal Costa Nunes			1	20	21				1	20	21						
ES de São Roque do Pico	4		16	17			1	1	16	15	3	1					
EB1 de Cais do Pico			11	7					11	6							
EB1/II de Prainha e Sazo Amaro			2	5					2	4							
EB1/II de Santa Luzia	4		3	5					1	3	5	3					
Total	7	2	62	52			1	1	60	48	8	5					
EB1 de Horta	7	2	62	52			1	1	60	48	8	5					
EB1,2 António José de Avila			16	9					16	9							
EB1/II de Capelo e Prata do Norte	1			1					1								
EB1/II de Castelo Branco			9	7					1	7	6	2					
EB1/II de Cedros			1	5					1	4		1					
EB1/II de Feira	2		6	4					5	4	3						
EB1/II de Flamengos	2		8	5					9	5	1						
EB1/II de Viana Alegre			9	9					9	9							
EB1/II de Paulense			8	7					8	6	1						
EB1/II de Pedro Miguel			1	4					1	3	1						
EB1/II de Prata do Almoarif	2	2	2	2					2	2	2	2					
EB1/II de Ribeirinha				1							1						
EB1/II de Salto			2							2							
Total	2	22	24				1	1	20	23	1	2					
ES das Flores	2	22	24				1	1	20	23	1	2					
EB1,2 II das Lajes das Flores			8	6					7	5	1	1					
EB1/II de Ponta Delgada			3	4					1	3	2	1					

**1º CICLO DO ENSINO BÁSICO
CURRÍCULO REGULAR**

MATRÍCULAS E APROVEITAMENTO POR ANO DE ESCOLARIDADE E POR SEXO

Rede Pública

Desagregação por Ilha, por Unidade Orgânica e por Escola																						
2º Ano																						
	1º Nível						Matrículas						Progreções		Não Aproveit		Faltas		Abandono			
	1º Nível		2º Nível		3º Nível		4º Nível		5º Nível		Transferecias		Progreções		Não Aproveit		Faltas		Abandono			
	M	F	M	F	M	F	M	F	M	F	M	F	M	F	M	F	M	F	M	F		
Região:	250	169	1142	1301								47	46	1429	1323	146	93	1	1	1	1	
EB1.1.1.1 Pde Mourisco de Freitas		2	11	14								1	1	10	16							
Corvo																						
EB1 Mourisco de Silveira																						
EB1.1.1 Mourisco de Silveira																						

**1º CICLO DO ENSINO BÁSICO
CURRÍCULO REGULAR**

MATRÍCULAS E APROVEITAMENTO POR ANO DE ESCOLARIDADE E POR SEXO

Rede Pública

	Desagregação por Ilha, por Unidade Orgânica e por Escola																			
	3º Ano																			
	Matrículas						4º Nível				Transfereências				Progressões		Excepções		Abandono	
	1º Nível		2º Nível		3º Nível		4º Nível		Transfereências		Progressões		Excepções		Abandono					
M	F	M	F	M	F	M	F	M	F	M	F	M	F	M	F	M	F	M	F	
Santa Maria																				
Região:	45	28	256	174	1503	1180		45	33	1456	1384	102	65	1						
	1		2	2	28	37				28	37	3	2							
EES de Santa Maria	1		2	2	28	37				28	37	3	2							
EB1/II de Amargreia			2		1	1				1	1									
EB1/II de São Nogueira	1				2	1				2	1	1								
EB1/II D. António de Sousa Braga			1		3	3				3	3									
EB1/II de São Pedro			1		1	3				1	3									
EB1/II de Vila do Porto					15	18				15	18									
EB1/II de Anepoceto					6	11				6	11									
São Miguel																				
Região:	39	23	171	114	766	786		22	19	910	879	41	25	1						
	2	1	2	2	21	31				21	28	4	4							
EB1 de Água de Pau	2	1	2	2	14	27				15	26	3	2							
EB1/II João Ferreira da Silva					7	4				6	2	1	2							
EB1/II Padre João Casiano Flores																				
EB1 de Lagoa	1	3	8	4	76	78		1	1	80	77	4	7							
EB1/II Dr. Francisco Maciádo Faria e Maia					11	15				9	14	2	2							
EB1/II Marques Inocencio Correia					8	6				8	4									
EB1/II de Lagoa			5		27	28		1		31	28									
EB1/II Prof. Octavio Gomes Filipe					3	6				3	6		3							
EB1/II Tereza Casário					7	5				7	5									
EB1/II Dr. José Pereira Botelho	1		1		18	15				19	15	1								
EB1/II D. Manuel de Medeiros Guerreiro			2		2	3			1	3	2	1								
EB1/II de Remédios					1	2					3									
EBES do Nordeste					1	28	31			28	32									
EB1/II Dr. António Medeiros Franco					2	3				2	3									
EB1/II Prof. Manuel Francisco Correia					4	3				4	3									
EB1/II de Algarvia					1					1										
EB1/II de Lomba de Fozada					4	7				4	7									
EB1/II de Nordeste					15	11				15	11									
EB1/II de São Pedro						2					2									
EB1/II de Santes					1															
EB1/II Manuel Inácio de Melo					2	3				2	3									

**1º CICLO DO ENSINO BÁSICO
CURRÍCULO REGULAR**

MATRÍCULAS E APROVEITAMENTO POR ANO DE ESCOLARIDADE E POR SEXO

Rede Pública

	Desagregação por Ilha, por Unidade Orgânica e por Escola																													
	3º Ano																													
	1º Nível				2º Nível				3º Nível				4º Nível		Transferências		Progressões		Não Aproveit.		Exempções		Faltas		Abandono					
	M	F	M	F	M	F	M	F	M	F	M	F	M	F	M	F	M	F	M	F	M	F	M	F	M	F	M	F		
	Região: 45 28 256 174 1303 1280																													
EB1/II de Maia	6	4	16	7	102	87	25	21																						
EB1/II de Santa Clara			6																											
EB1/II de Ramalho					10	7																								
EB1/II de São José	2	2	1		17	15			2	2	18	15																		
EB1/II Prof. Dr. Alexandre Luthares Furnado	3	1	5	3	28	29			4		50	53																		
EB1/II Cecília Meireles	1	1	6	4	22	15					29	20																		
EB1/II Roberto Ivens	5	3	12	9	118	99			4	2	126	108	5	1																
EB1/II de São Pedro			2	2	30	44					32	46																		
EB1/II de Mairiz	1		4		36	18			1	1	37	17	3																	
EB1/II de Livramento	3	2	3	1	33	19			2	1	36	21	1																	
EB1/II de São Roque	1	1	3	6	19	18			1	1	21	24	1	1																
EB1/II dos Artífes	5	4	34	23	64	70			2	5	94	97	6																	
EB1/II Cardenal Homberto Medeiros	1	2	26	24	25	25			2	2	49	49																		
EB1/II Eng. José Cordeiro	1	2	2	4	7	7					9	11	1																	
EB1/II de Milagres	1		6		6	3					11	3	2																	
EB1/II de Outeiro						9					10	9	1																	
EB1/II de Covadã						10					9	11	1																	
EB1/II de Rebra	2				5	15					6	14	1																	
EB1/II de Vila das Capelas	3	3	17	9	68	60			2		85	70	1	2																
EB1/II João Francisco Cabral	1		2		3	5					6	5																		
EB1/II Manuel António de Vasconcelos			1		4	4					5	4																		
EB1/II de Vila das Capelas	1		5	3	20	24					26	25																		
EB1/II de Foz de Luz			1		3	2					3	3																		
EB1/II Francisco José de Medeiros			1	1	3	2					4	3																		
EB1/II Padre António Nunes			1		5	8					5	9																		
EB1/II de Santa Bárbara	1		4	4	3	1			1		7	5																		
EB1/II de Santo António	1	2	1	10	8				1		11	10																		
EB1/II São Vicente Ferreira			1	1	13	6					13	6	1																	
EB1/II de Popoas			1		4						5																			
EB1/II dos Gineteiros			10	6	22	31			1	4	31	33																		

**1º CICLO DO ENSINO BÁSICO
CURRÍCULO REGULAR**

MATRICULAS E APROVEITAMENTO POR ANO DE ESCOLARIDADE E POR SEXO

Rede Pública

	Desagregação por Ilha, por Unidade Orgânica e por Escola																													
	3º Ano																													
	1º Nível				2º Nível				3º Nível				4º Nível				Transferências				Progressões				Remoções				Abandono	
	M	F	M	F	M	F	M	F	M	F	M	F	M	F	M	F	M	F	M	F	M	F	M	F	M	F	M	F		
Região:	45	28	256	174	1303	1280																								
ES/II de Candelária				2	6	8																								
ES/II Comendador Angelo José Dias			2		4	5																								
ES/II Padre José Cabral Lando					4	7																								
ES/II Dr. Carlos Benincourt Leça			3		1	3																								
ES/II Dr. Carlos Pavão de Medeiros					1	1																								
ES/II Padre José Gomes Pereira			5		4	6	7																							
ES da Povoação	2		3	3	39	41																								
ES/II Prof. José Fernando Leite			1		2	4	4																							
ES/II de Foz da Terra			1		1																									
ES/II de Lomba do Louço					3	8																								
ES/II Monsenhor João Nascimento Amaral Ferreira	2				8	12																								
ES/II de Lomba do Boão			1		5	3																								
ES/II de Ribeira Quente					7	5																								
ES/II,II de Furnas					12	8																								
ES/II da Maia	4	1	7	9	44	39																								
ES/II de Fozes de Ajuda	1		2	2	9	2																								
ES/II de Ribeira Funda	2		1		2	5																								
ES/II Prof. Amâncio da Câmara Leite			1		1	11	7																							
ES/II de Lomba de São Pedro					1																									
ES/II Prof. Manuel Jacinto da Ponte	1	1			1	6	11																							
ES/II Padre Dr. Laudelino da Câmara Moimz			2	4	11	8																								
ES/II de São Brás			1		5	6																								
ES/II de Rabo de Peixe	3	1	24	25	64	56																								
ES/II António Medeiros Frazão	3		2	2	2	3																								
ES/II Prof. António Augusto da Mota Frazão					11	12																								
ES/II António Tavares Torres			6	1	15	19																								
ES/II D. Paulo José Tavares	1	4	3	15	12																									
ES/II,II de Vila de Rabo de Peixe			12	19	21	10																								
ES/II da Ribeira Grande	5	3	25	9	66	99																								
ES/II de Ribeirinha	2	1	5	2	10	20																								

**1º CICLO DO ENSINO BÁSICO
CURRÍCULO REGULAR**

MATRICULAS E APROVEITAMENTO POR ANO DE ESCOLARIDADE E POR SEXO

Rede Pública

Desagregação por Ilha, por Unidade Orgânica e por Escola																	
3º Ano																	
	1º Nível		2º Nível		3º Nível		4º Nível		Transferecias		Progressos		Reapreções		Abandonos		
	M	F	M	F	M	F	M	F	M	F	M	F	M	F	M	F	
	Total		Total		Total		Total		Total		Total		Total		Total		Total
Região:	45	28	256	174	1303	1280			45	33	1456	1384	102	65	1	2	
ES1/II de Conceição	1	1	1	1	8	7					9	9					1
ES1/II de Feros	1	1	3	1	17	19					20	21					
ES1/II de Mainz	2		6		7	17					14	17			1		
ES1/II Mãe Teresa da Amadora			8	2	13	22			1		21	23					
ES1/II de Santa Bárbara			2	3	11	14					15	17					
ESS de Vila Franca do Campo	3		13	4	54	64			2		65	66	5	2			
ES1/II Francisco de Medeiros Garoupa	1		1	3	10	6					12	8			1		
ES1/II Prof. José da Costa			5						1		3				1		
ES1/II Prof. João Medeiros Quental	2				8	10					9	10					
ES1/II Padre José Jacinto Borbão			5		2	3					6	3			1		
ES1/II Dr. Urbano de Mendonça Dias					5	9					5	9					
ES1/II Prof. António dos Santos Borbão			2	1	21	19			1		20	19	2	1			
ES1/II Padre Manuel Ernesto Ferreira					8	17					8	17					
Terceira	56	40	282	246	15	9	279	251	44	26							
ESI de Angra do Heroísmo	25	18	111	96			4	3	104	90	28	21					
ES1/II de Conceição	4	3	9	4			1	1	8	3	4	3					
ES1/II de São João de Deus			2	7	6			1	6	6	2						
ES1/II de Carreiros	1	3	19	9				1	19	8	1	3					
ES1/II de Vale de Lishares	4	2	2	1					3	1	3	2					
ES1/II de Fesira	3		2						1		3	1					
ES1/II de Porto Inglês	4	2	12	17				1	11	16	5	2					
ES1/II de Ribeira			3	3					3	2	1						
ES1/II Basílio João Baptista Machado			1	1	2				1	3							
ES1/II de Santo Amaro					1	2				1	2						
ES1/II de Vila de São Sebastião	2	2	6	6					5	4	3	4					
ES1/II de Ribeira Seca	1				2					2							
ES1/II Infante D. Henrique	6	3	47	46					1	42	45	10	4				
ESS Tomaz de Botão	12	7	45	53					2	1	45	54	10	5			
ES1/II de Pico da Urze			2	6					2	6							
ES1/II de Cinco Ribeiras			2	1					1	1							

**1º CICLO DO ENSINO BÁSICO
CURRÍCULO REGULAR**

MATRÍCULAS E APROVEITAMENTO POR ANO DE ESCOLARIDADE E POR SEXO

Rede Pública

	Desagregação por Ilha, por Unidade Orgânica e por Escola																	
	3º Ano																	
	Mascotas						Transfêrências			Progressões			Rescrições			Abandono		
	1º Nível		2º Nível		3º Nível		4º Nível		M	F	M	F	M	F	M	F	M	F
	M	F	M	F	M	F	M	F	M	F	M	F	M	F	M	F	M	F
Região:	45	28	256	174	1503	1280			43	33	1456	1394	102	65	1			2
EB1/JI de Dons Ribeiro			1	1	2	4					1	3	2	1				
EB1/JI de Povo Santo			2	1	4	7					5	8	1					
EB1/JI de Santa Bárbara					4	2					2	2	2					
EB1/JI de São Bartolomeu dos Regatos			2	3	5	5					5	5	2					
EB1/JI de São Mateus de Calheta			2	3	11	9			1	1	10	8	2	3				
EB1/JI de Cambiolo			1	2	2				1	1	2	2						
EB1/JI Prof. Maximiano F. Rocha			4	1	5	11					9	12						
EB1,2,3/JI S.E.A. Tomás de Borja					3	3					3	3						
EB1 de Praia da Vitória			19	15	114	83			9	5	120	92	4					
EB1/JI de Agualva			2	1	6	5			1	1	7	4						
EB1/JI de Cabo da Praia			1	1	5	3			1	1	5	4						
EB1/JI de Fonte do Bastardo			1	1	6	4			1	1	5	5	1					
EB1/JI Irmãos Goulart					3	2					3	2						
EB1/JI de Foziloba					2	5	3				5	5						
EB1/JI de Areiro					1	3	2				3	3						
EB1/JI de Aldeia Nova					2	14	9			1	15	10						
EB1/JI de Bus Aires Nº 4			1	2	9	3					9	3						
EB1/JI Padre Lino Vieira Fagundes					1	7	3				6	4	1					
EB1/JI de Porto Martins					4	4					4	4						
EB1/JI de Casa da Ribeira			3	4	4	6			1	1	6	6						
EB1/JI de Santa Lúcia					5	5					5	5						
EB1/JI de Jueral			2	2							2	2						
EB1/JI de Santa Rita			2	2	4	4					6	6						
EB1/JI de São Brás					1	4					1	4						
EB1/JI de Vila Nova			3	3	3	3			2	1	3	5	1					
EB1,2,3/JI Francisco Ometias da Câmara			4	2	30	33			3	2	30	22	1					
EB1 dos Espicólos					12	15					10	15	2					
EB1/JI de Alhares					2	4					2	4						
EB1/JI de Ramalho						3					3	3						
EB1,2,3/JI de Espicólos					10	8					8	8	2					

**1º CICLO DO ENSINO BÁSICO
CURRÍCULO REGULAR**

MATRICULAS E APROVEITAMENTO POR ANO DE ESCOLARIDADE E POR SEXO

Rede Pública

Desagregação por Ilha, por Unidade Orgânica e por Escola																									
3º ANO																									
	1º Nível		2º Nível				3º Nível				4º Nível				Transferencias	Progressões				Reações				Abandono	
	M	F	M	F	M	F	M	F	M	F	M	F	M	F		M	F	M	F	M	F	M	F	M	F
	Região:		45	28	256	174	1303	1180	43	33	1456	1394	102	65		1	2								
Graciosa	1	1	2	2	21	26									24	27									
ESS da Graciosa	1	1	2	2	21	26									24	27									
ES1/J de Santa Cruz	1				12	12									13	12									
ES1/J de Castêloje	1				2	4									2	5									
ES1/J de Lour					2	5									2	5									
ES1/J de Vila da Praia			2		5	5									7	5									
São Jorge	15	10	41	41				2	2	52	46	2	3												
ESS da Calheta			1	12	11			1		11	11				1										
ES1/J de Ribeira Seca			1	6	6			1		5	7				5	7									
ES1/J de Norte Pequeno					2	1				2	1				2	1								1	
ES1/J de Calheta					4	4				4	4				4	4									
ES1 do Topo			10	5						10	5				10	5									
ES1,2,3/J de Vila do Topo			10	5						10	5				10	5									
ESS de Velas			5	4	29	30			1	2	31	30	2	2											
ES1 de Norte Grande										2					2										
ES1 de Rosas			1		3	5				4	5				4	5									
ES1/J de Velas					14	13			1	2	12	11	1												
ES1/J de Beira			3	2						3	4				3	4									
ES1/J de Namadas					2					2					2										
ES1/J de Santo Amaro			1	2	3	2				3	2				3	2									
ES1 de Urzela			1	2	7	6				7	6				7	6									
Pico	3	3	7	1	38	57			2	1	63	56	3	4											
ESS das Lajes do Pico			2		16	19				17	19				1										
ES1/J de Lajes do Pico			4		3					4	3				4	3									
ES1/J de Ribeira do Meio			1		3	3				3	3				3	3								1	
ES1/J de Silveira					1	2				1	2				1	2									
ES1/J de Calheta do Noroçim			1		1	3				1	3				1	3									
ES1/J de Piedade					2	3				2	3				3	3									
ES1/J de Ribeiras					1	4				1	4				1	4									

**1º CICLO DO ENSINO BÁSICO
CURRÍCULO REGULAR
MATRÍCULAS E APROVEITAMENTO POR ANO DE ESCOLARIDADE E POR SEXO**

Rede Pública

	Desagregação por Ilha, por Unidade Orgânica e por Escola																												
	3º Ano																												
	1º Nível			2º Nível			3º Nível			4º Nível			Transferências			Progressos			Reencios			Abandono							
	M	F		M	F		M	F		M	F		M	F		M	F		M	F		M	F		M	F			
Região:	45	28	174	1303	1230	43	33	1456	102	63	1	2																	
ES1.T de São João																													
ES8 da Mãe-da-Água	2	1	29	28	33	29																							
ES1 de Candeária	1			3	2																								
ES1.T de Bandeira				4																									
ES1.T de Coação Velha				1	5																								
ES1 de São Mateus				5	3																								
ES1,3.S Cardeal Costa Nunes	1		2	1	16	14																							
ES8 de São Roque do Pico	1	3	3	13	10	2	1	13	8	2	4																		
ES1 de Chão do Pico	1	3		11	6					10	6	2	3																
ES1.T de Santa Lúzia			3		2	4				2	1	3	2	1															
Fórmula	1	1	7	84	65	2	1	82	69	4	3																		
ES1 de Horta	1	1	3	7	84	65	2	1	82	69	4	3																	
ES1,3 Antonio José de Avila				25	19					25	19																		
ES1.T de Capelo e Praia do Norte				4	2					4	2																		
ES1.T de Castelo Branco				5	2					5	1	1																	
ES1.T de Cedros				3	2					2	2	1																	
ES1.T de Feiras				6	2					5	2	1																	
ES1.T de Flamengo				12	9					2	1	10	8																
ES1.T de Viana Alegre				2	9	11				9	11																		
ES1.T de Pastelero	1	1	2	4	12	13				15	18																		
ES1.T de Pedro Miguel				2	1					1	1	1																	
ES1.T de Praia do Almonarif				1	3	3				2	4	1																	
ES1.T de Ribeirinha			1		2					3																			
ES1.T de Salão				1	1	1				1	1	1																	
Flores	20	20	20	20	20	1	15	17	5	2																			
ES8 das Flores				20	20					15	17	5	2																
ES1,2.TI das Lajes das Flores				4	6					6	2	1																	
ES1,3.TI S Póe Maurício de Freitas				14	13					1	11	11	3	1															
Corvo	3	2	2	3	2	3	2	3	2	3	2	2																	

**1º CICLO DO ENSINO BÁSICO
CURRÍCULO REGULAR**

MATRÍCULAS E APROVEITAMENTO POR ANO DE ESCOLARIDADE E POR SEXO

Rede Pública

Desagregação por Ilha, por Unidade Orgânica e por Escola																												
3º Ano																												
	1º Nível				2º Nível				3º Nível				4º Nível		Transferencias		Progressões		N.º Aproveit.		Repetições		Faltas		Abandono			
	M		F		M		F		M		F		M		F		M		F		M		F		M		F	
	M	F	M	F	M	F	M	F	M	F	M	F	M	F	M	F	M	F	M	F	M	F	M	F	M	F	M	F
Região:	45	38	216	174	1303	1280								43	33	1456	1394	102	65	1								
EET Montalvo da Silveira					3	2								3	2													
ESE1.2.3 Mouralinho da Silveira					3	2								3	2													

**1º CICLO DO ENSINO BÁSICO
CURRÍCULO REGULAR**

MATRÍCULAS E APROVEITAMENTO POR ANO DE ESCOLARIDADE E POR SEXO

	Desagregação por Ilha, por Unidade Orgânica e por Escola																		4º Ano											
	Rede Pública																													
	1º Nível			2º Nível			3º Nível			4º Nível			Transferencias			Progressões			Não Aproveit.			Faltas			Abandono					
	M	F		M	F		M	F		M	F		M	F		M	F		M	F		M	F		M	F		M	F	
Região:	32	11	66	55	246	187	1459	1456	41	39	1483	1418	298	219	2	1	12	11												
Santa Maria							1	50	35	1	47	33	2	3																
EBS de Santa Maria							1	50	35	1	47	33	2	3																
EB/JT de Almagreira							5	1																						
EB/JT Sol Nascente							1	2																						
EB/JT D. Antonio de Sousa Braga							2	5	1																					
EB/JT de São Pedro							6	4																						
EB/JT de Vila do Porto							28	17																						
EB/JT de Azeiteiro							1	8	6																					
São Miguel	23	9	53	41	164	118	905	858	21	23	924	855	199	146	2	1														
EBI de Água de Pau	2	1		3	3	3	32	22		24	19	15	10																	
EB/JT João Ferreira da Silva	2	1		3	3	3	27	19		20	17	12	9																	
EB/JT Pedro João Cuatrecasas Flores							5	3		4	2	1	1																	
EBI de Lagoa	1			5	5	5	62	71	1	1	62	72	6	3																
EB/JT Dr. Francisco Machado Faria e Maia							8	11		7	10	1	1																	
EB/JT Marquês Jacome Correia				1			6	10		6	10	1																		
EB/JT de Lagoa							15	20		15	20																			
EB/JT Prof. Octavio Gomes Filipe				1			1	4	9				5	10																
EB/JT Tavares Custodio							2	7	3				7	9	1															
EB/JT Dr. José Pereira Boneiro				3	2		11	8		10	9	4	1																	
EB/JT D. Manuel de Medeiros Guerreiro				1			6	5	1	1	6	4																		
EB/JT de Ramaldos	1						5			6																				
EBS do Nordeste				1	2	7	28	29	1	25	30	4	7																	
EB/JT Dr. Antonio Medeiros Franco							1	6		1	5	1																		
EB/JT Prof. Manuel Francisco Correia				2	4	4	1			3	4	2																		
EB/JT de Algarvia							2			2																				
EB/JT de Lomba da Fazenda				1	1	1	5	3		5	5	1																		
EB/JT de Nordeste							11	9		10	9	1																		
EB/JT de São Pedro							1	4					4	1																
EB/JT de Santana							1	2	1	1	1	1	1	1	1															
EB/JT Manuel Inacio de Melo				1	2	3	2			3	2	1	2																	

**1º CICLO DO ENSINO BÁSICO
CURRÍCULO REGULAR
MATRICULAS E APROVEITAMENTO POR ANO DE ESCOLARIDADE E POR SEXO**

Rede Pública

	4º Ano																																			
	Desagregação por Ilha, por Unidade Orgânica e por Escola																																			
	1º Nível						2º Nível						3º Nível						4º Nível						Transferências		Progressões		Não Aproveit.		Exempções		Faltas		Abandono	
	M	F	M	F	M	F	M	F	M	F	M	F	M	F	M	F	M	F	M	F	M	F	M	F	M	F	M	F	M	F	M	F	M	F	M	F
Região:	32	11	66	55	248	137	1489	1458	41	39	1483	1418	298	219	2	1	12	11																		
ESI Cunto da Miza	4	1	5	8	14	12	126	130	6	4	120	119	22	28	1																					
ESI II de Santa Clara	1		2		4	4	42	32	2	2	40	29	6	5	1																					
ESI II de Ramalho							11	15			11	13																								
ESI II de São José			1	1	1	1	2	30	28	2	1	28	25	2	5																					
ESI II Prof. Dr. Alexandre Lindares Furtado	3		1	6	4	2	24	27	1	1	24	25	7	9																						
ESI II Cecília Meireles	1	1	1	1	5	4	19	30	1	1	17	27	7	9																						
ESI Roberto Ivens	5	2	4		10	9	115	115	5	3	114	107	15	16																						
ESI II de São Pedro			2		6	4	48	31	3	1	47	27	6	7																						
ESI II de Mairiz			2		1	1	26	28	1		26	27	1	1																						
ESI II de Lavramento			2		1	1	14	27	1	1	13	26	3	1																						
ESI II de São Roque	3	2	1	1	5	5	27	29	2	2	28	27	6	7																						
ESI dos Arrifes	2	1	3		9	5	75	68	1	2	69	64	18	8	1																					
ESI II Cardal Humberto Medeiros			1		3	2	36	21			34	19	6	4																						
ESI II Eug. José Cordeiro	1	1			1	1	7	10	1	2	6	10	1	1																						
ESI II de Míngres	1		1		3	1	8	6			7	6	6	1																						
ESI II de Outeiro			1			4	11	7			5	10	1	1																						
ESI II de Corvada					1	14	7				11	7	3	1																						
ESI II de Rêva					2	1	6	13			6	12	2	2																						
ESI de Vila das Capelas	1	6	7	18	8	107	82	2	6	111	80	20	10																							
ESI II João Francisco Cabral					1	1	4	2			4	2	1	1																						
ESI II Manuel António de Vasconcelos					2	1	6	3			4	3	4	1																						
ESI II de Vila das Capelas	1	3	2	3	26	22	2	29	23	1	2																									
ESI II de Fozais de Lur	1	1	3	1	11	9	2	9	6	4	1																									
ESI II Francisco José de Medeiros			1		2	7	4				7	4	3																							
ESI II Padre António Nunes					1		8	11	1	1	9	10																								
ESI II de Santa Bárbara			3	2	2	2	15	8	1	1	15	9	5	2																						
ESI II de Santo António					1	1	12	8			13	9																								
ESI II São Vicente Ferreira					1	2	13	12			15	11	11	2																						
ESI II de Popos					3	1	5	3			6	3	2	1																						
ESI dos Gizetes	1	2	2	2	21	8	36	38			56	48	4	2																						

**1º CICLO DO ENSINO BÁSICO
CURRÍCULO REGULAR**

MATRICULAS E APROVEITAMENTO POR ANO DE ESCOLARIDADE E POR SEXO

Rede Pública

	Desagregação por Ilha, por Unidade Orgânica e por Escola																			
	4º Ano																			
	1º Nível			2º Nível			3º Nível			4º Nível			Transferecias		Progressos		Reaprov.		Abandono	
	M	F		M	F		M	F		M	F		M	F	M	F	M	F	M	F
Região:	32	11	66	55	248	187	1489	1456	41	39	1483	1418	288	219	2	1	12	11		
EB1/II de Caselária		1			1	2	11	9		11	10									
EB1/II Comendador Augusto José Dias		1		1	5	1	6	7		11	10									
EB1/II Padre José Cabral Lando					1		10	5		9	5									
EB1/II Dr. Carlos Benicourt Leça	1				5	2	2	6		8	8									
EB1/II Dr. Carlos Pavão de Medeiros					2	1	1	5		1	8									
EB1/II Padre José Gomes Pereira			2	1	7	2	7	6		16	9									
ESB da Povoação			1	4	1	45	40	4		3	41	38								
EB1/II Prof. José Fernando Leite					1		3	3		3	3									
EB1/II de Fasil da Terra					1		4	3		4	3									
EB1/II de Lomba do Loução							6	4		6	4									
EB1/II Monsenhor João Maurício Amaral Ferreira			1			1	10	14		1	10	14								
EB1/II de Lomba do Boão					2		5	4		2	4	4								
EB1/II de Ribeira Quente							6	6		1	5	5								
EB1,2,3/II de Furnas							11	6		1	1	9								
EB1 de Mais	1	4	2	9	7	36	38	1		29	33	21	12							
EB1/II de Fesana da Ajuda			1	1	1	3	3			3	3									
EB1/II de Ribeira Funda			1	1	3	1														
EB1/II Prof. Amâncio da Câmara Leite					3	3	4	8		1	4	6								
EB1/II Prof. Manuel Jacinto da Ponte	1		2	1	2	2	10	11		3	9	12								
EB1/II Padre Dr. Loução da Câmara Moiriz							11	6		11	5									
EB1/II de São Brás							8	5		8	5									
EB1 de Rabo de Peixe	3	19	11	33	15	73	60			110	82	8	4							
EB1/II António Medeiros Frade			1	2	2	2				4	2									
EB1/II Prof. António Augusto da Moita Frade			1	1	1	20	15			22	15									
EB1/II António Tavares Torres	2	4	3	2						6	3									
EB1/II Paulo José Tavares	1	3	1	14	9	28	30			41	36									
EB1,2,3/II da Vila de Rabo de Peixe			10	7	14	6	23	13		47	26									
EB1 de Ribeira Grande	3	1	3	4	22	23	90	99		2	35	96	33	29						
EB1/II de Ribeira	1	1	1	6	10	16	23			12	23	11	12							
EB1/II de Conceição			1	1	5	5	18	20		20	19									

**1º CICLO DO ENSINO BÁSICO
CURRÍCULO REGULAR**

MATRÍCULAS E APROVEITAMENTO POR ANO DE ESCOLARIDADE E POR SEXO

Rede Pública

	Desagregação por Ilha, por Unidade Orgânica e por Escola																																				
	4º Ano																																				
	1º Nível				2º Nível				3º Nível				4º Nível				Transferências			Progressões			Reações			Abandono											
	M	F	M	F	M	F	M	F	M	F	M	F	M	F	M	F	M	F	M	F	M	F	M	F	M	F	M	F	M	F	M	F					
Região:	32	11	66	55	248	187	1439	1436	41	39	1483	1418	298	219	2	1	12	11																			
ES/II de Fozos					2	3	22	18			22	18	2	3																							
ES/II de Mariz	1		1	3	5	7	13	1			7	12	4	6																							
ES/II Madre Teresa da Amieirada	1		1	1	6	1	17	14			14	13	11	3																							
ES/II de Santa Bárbara			1		1	1	10	11	1		10	11	1																								
ES de Vila Franca do Campo	1	5	3	14	15	30	66	1	1	68	67	30	17																								
ES/II Francisco de Mendonça Garropa	1	2	4	1	15	12					13	12	8	2																							
ES/II Prof. José da Costa	1	2	2	4	5	1					4	2	4	5																							
ES/II Prof. João Medeiros Quental	1	1	3	3	14	12	1				12	10	5	6																							
ES/II Padre José Jacinto Botelho					4	8	4				4	8																									
ES/II Prof. Teotónio Machado de Andrade					3	6	10	2	1		7	7	6																								
ES/II Dr. Urbano de Mendonça Dias			1	1	1	5	3				5	3	1	1																							
ES/II Prof. António dos Santos Botelho	1				16	16					15	15	4	1																							
ES/II Padre Manuel Ernesto Ferreira			1		1	11	12				10	10	2	2																							
Terceira	8	2	10	4	68	53	312	306	17	8	304	305	77	52																							
ES de Agra do Heróismo	5	3	28	24	120	117	8	5	102	108	45	31																									
ES/II de Conceição	1		3	4	13	13	2	13	12	4	3																										
ES/II de São João de Deus			5		9	7	2	6	7	6																											
ES/II de Carreirinha			1	5	6	15	25	1	1	11	24	8	7																								
ES/II de Vale de Louzara	2		1	4	5	4	5	4	5	2	1																										
ES/II de Feneira			1	2	2	1	3	1	1	1	2	2	3																								
ES/II de Porto Judeu			2	3	16	14	2	1	13	13	5	5																									
ES/II de Ribeirinha			1	2	2	3	3	3	3	3	3	2	3																								
ES/II Beato João Baptista Machado					3	1					1	3																									
ES/II de Santo Amaro					1	4	6				4	6	1																								
ES/II de Vila de São Sebastião	1		3	2	11	8	1	9	7	5	3																										
ES/II de Ribeira Seca					3	3	3	3	2	1																											
ES/II Infante D. Henrique			1	6	3	38	29	2	35	26	8	6																									
ES de Tomas de Borja	7	2	2	1	19	13	70	60	2	1	65	58	31	17																							
ES/II de Pico da Urze	1				1	6	3	7	4																												
ES/II de Cinco Ribeiras					1	3	5	3	5																												

**1º CICLO DO ENSINO BÁSICO
CURRÍCULO REGULAR**

MATRÍCULAS E APROVEITAMENTO POR ANO DE ESCOLARIDADE E POR SEXO

Rede Pública

	Desagregação por Ilha, por Unidade Orgânica e por Escola																													
																		4º Ano												
	1º Nível			2º Nível			3º Nível			4º Nível			Transferências			Progressões			Reapropriações			Abandonos								
	M	F		M	F		M	F		M	F		M	F		M	F		M	F		M	F		M	F				
	Região:																													
	32	11	66	55	245	187	1489	1456	41	39	1453	1418	298	219	2	1	12	11												
EB1/II de Dons Rubéas																														
EB1/II de Foz de São																														
EB1/II de Santa Bárbara	1		1				12	5	1	7	4																			
EB1/II de São Bartolomeu dos Regatos				3	3	8	12																							
EB1/II de São Mateus da Calheta				7	4	8	10																							
EB1/II de Casével	4	2	1	2	3	6	5																							
EB1/II Prof. Maurício F. Rocha	1			3			10	9		1	10	8	4																	
EB1,2,3/II EA Tomás de Borja	1	3	21	14	107	111	7	2	123	121	2	2																		
EB1/II de Praia da Vitória																														
EB1/II de Agralva																														
EB1/II de Cão da Praia				2	1	4																								
EB1/II de Foz de Ranzardó	1		2				3	6	1	5	6																			
EB1/II Tombo Goulart							3	3		3	3																			
EB1/II de Fomêda							3	5		3	4																			
EB1/II de Areiro							3	3		3	3																			
EB1/II de Aldeia Nova							16	11		16	11																			
EB1/II de Rué Azeva Nº 4							1	4	1	4	1																			
EB1/II Padre Lino Vieira Fagundes	1		2	2	3	6																								
EB1/II de Porto Maréus							1	6		1	6																			
EB1/II de Casa da Rubeira				1	1	3	5	2		4	2																			
EB1/II de Santa Luísa																														
EB1/II de Santa Rita	1		1	3	12	5				14	8																			
EB1/II de São Eras				1	3	6				3	7																			
EB1/II de Vila Nova				6	8	10				13	10																			
EB1,2,3/II Francisco Ornelas da Câmara	1	7	5	30	34	1	1	36	37	1	1																			
EB1 dos Escólios				2	15	18				14	18		1	2																
EB1/II de Altres				2	3	5				3	5																			
EB1/II de Ramalho							2	3		2	5																			
EB1,2,3/II de Escólios							10	10		9	10		1																	
Grati083							23	17		23	17																			

1º CICLO DO ENSINO BÁSICO
CURRÍCULO REGULAR

MATRÍCULAS E APROVEITAMENTO POR ANO DE ESCOLARIDADE E POR SEXO

Rede Pública

	Desagregação por Ilha, por Unidade Orgânica e por Escola																			
	4º Ano																			
	Matrículas						4º Nível			Transferências			Progressivas			Regressões			Abandonos	
	1º Nível		2º Nível		3º Nível		4º Nível		Transferências	Progressivas		Regressões	Abandonos		M	F	M	F	M	F
Região:	M	F	M	F	M	F	M	F	M	F	M	F	M	F	M	F	M	F	M	F
ES da Graciosa	32	11	66	25	248	187	1489	1456	41	39	1433	1413	298	219	2	1	12	11		
ES1.II de Santa Cruz							23	17			23	17								
ES1.II de Santa Cruz							14	10			14	10								
ES1.II de Gonçalves							4	4			4	4								
ES1.II de Luz							2	2			2	2								
ES1.II de Vila da Praia							3	1			3	1								
São Jorge	1	3	3	5	43	47	1	5	41	45	5	5								
ES da Calhera			1	13	11		13	11	1	11	10	3								
ES1.II de Calhera			1	13	11		13	11	1	11	10	3								
EBI do Topo				6	6		6	6	1	6	5									
ES1.1,2.II de Vila do Topo				6	6		6	6	1	6	5									
ES de Velas	1	3	2	5	24	30	1	3	24	30	2	5								
ES1 de Nogue Grande			1	2	1	2	1	2	1	2	1	1								
ES1 de Rosais				1		4		4		5										
ES1.II de Velas			1	1	13	14	1	2	13	13										
ES1.II de Beira			1	1	2	4	1	2	4	1										
ES1.II de Miradães				3	4	3	4	3	4	3	3									
ES1.II de Santo Amaro			2	3	3	3	3	3	3	3	3									
ES1 de Urzelina			2	3	3	3	3	3	3	3	3									
Pico	1	2	6	10	5	65	74	71	80	7	5									
ES das Lajes do Pico			1	1	1	25	30	25	32	1										
ES1.II de Lajes do Pico			1	1	1	4	9	4	9	4	9									
ES1.II de Ribeira do Meio				1	1	5	4	5	4	1										
ES1.II de Silveira						3		3												
ES1.II de Calhera do Nevegem						3		3												
ES1.II de Piedade				1	1	2	1	2	1	3										
ES1.II de Ribeira				3	6	3	6	3	6	3	6									
ES1.II de Ribeira				7	2	2	7	2	7	2										
ES1.II de Ribeira			1	1	2	4	2	4	2	5										
ES1.II de São João			1	2	3	6	3	27	31	30	32	6	5							
ES da Madalena	1	2	3	6	3	27	31	30	32	6	5									
ES1 de Candeária				3	5	3	5	3	5	3	5									

**1º CICLO DO ENSINO BÁSICO
CURRÍCULO REGULAR**

MATRÍCULAS E APROVEITAMENTO POR ANO DE ESCOLARIDADE E POR SEXO

Rede Pública

	Desagregação por Ilha, por Unidade Orgânica e por Escola																	
	4º Ano													Ataço				
	Municípios						Transferências			Progressões			Repetições					
	1º Nível		2º Nível		3º Nível		4º Nível		M	F	M	F	M		F	M	F	M
	M	F	M	F	M	F	M	F	M	F	M	F	M	F	M	F	M	F
Região:	32	11	66	55	248	187	1489	1456	41	39	1483	1418	298	219	2	1	12	11
EB1.1J de Bandeiras	1				1		4	5			5	3	1	1				
EB1.1J de Ouraço Velho				1			2	4			1	4	1	1				
EB1.1 de São Mateus					1		3				3		1					
EB1.3 S Cardeal Costa Nunes			2	2	4	3	15	17			18	20	3	2				
ESS de São Roque do Pico			2	3	1	15	15	16			16	16						
EB1.3 S de São Roque do Pico			2	3	1	15	15	16			16	16						
Total	3	4	70	79	1	2	52	62	8	8	12	11						
EB1 de Horta	3	4	70	79	1	2	52	62	8	8	12	11						
EB1.2 António José de Ávila				19	18		19	18			18	18	3					
EB1.1J de Capelo e Praia do Norte				3	2		1	2			1	2	2					
EB1.1J de Castelo Branco				1	2	9	2	8			2	8	2					
EB1.1J de Cedros				2			2				2							
EB1.1J de Feitira				2	8		1	1			6	1	1					
EB1.1J de Flamengo				12	7		11	7			7	1						
EB1.1J de Vista Alegre				13	13													
EB1.1J de Paulense				3	10	10	10	10			10	10	3					
EB1.1J de Pedro Miguel				3	4		3	4			3	4						
EB1.1J de Praia do Almontarife				2			2				2							
EB1.1J de Ribeirinha				3	4		1	3			3	3						
EB1.1J de Salão				1	2	1					2							
Total	18	18	1	18	1	18	17											
ESS das Flores	18	18	1	18	17													
EB1.2J das Lajes das Flores			5	7		5	7				5	7						
EB1.1J de Ponta Delgada				6			6				6							
EB1.2.3 JIS Pólo Maurício de Freitas			7	11		1	7	10										
Cervo	1	3	2	3	4													
EB1.1Mouzinho da Silveira	1	3	2	3	4													
EB1.2.3 Mouzinho da Silveira	1	1	3	2	3	4												

**1º CICLO DO ENSINO BÁSICO
CURRÍCULO REGULAR**

MATRÍCULAS E APROVEITAMENTO POR SEXO

Desagregação por Ilha, por Concelho, por Escola e por Ano de Escolaridade												
Rede Privada												
	Matrículas		NEEs		Transfêrências		Progressões		Retenções			
	M	F	M	F	M	F	M	F	n./Aproveit	Faltas	M	F
	Região:											
	436	436	4	2	1	1	431	434	5	1		
São Miguel	309	308	3	1			305	308	4			
Ponta Delgada	309	308	3	1			305	308	4			
Extremato "A Passarada"	51	50	1	1			51	50				
1º Ano	10	15					10	15				
2º Ano	14	11					14	11				
3º Ano	13	12		1			13	12				
4º Ano	14	12	1				14	12				
Cooperativa de Ensino "A Colmeia"	53	45					53	45				
1º Ano	15	9					15	9				
2º Ano	19	7					19	7				
3º Ano	10	14					10	14				
4º Ano	9	15					9	15				
Colégio de São Francisco Xavier	195	203	2				191	203	4			
1º Ano	41	58					41	58				
2º Ano	42	56					42	56				
3º Ano	51	45	2				51	45				
4º Ano	61	44					57	44	4			
II Gente de Palmo e Méio	10	10					10	10				
1º Ano	7	5					7	5				
2º Ano	3	5					3	5				
Terceira	90	93	1	1			1	89	92	1		
Angra do Heroísmo	90	93	1	1			1	89	92	1		
Colégio de Santa Clara	90	93	1	1			1	89	92	1		
1º Ano	22	27		1			22	27				
2º Ano	19	19					1	18	18	1		
3º Ano	24	23	1				24	23				

1º CICLO DO ENSINO BÁSICO
CURRÍCULO REGULAR

MATRICULAS E APROVEITAMENTO POR SEXO

Desagregação por Ilha, por Concelho, por Escola e por Ano de Escolaridade													
Rede Privada													
	Matriculas		NEEs		Transferências		Progressões		n. Aproveit		Retenções		Faltas
	M	F	M	F	M	F	M	F	M	F	M	F	
Região:	436	436	4	2	1	1	431	434	5	1			
4º Ano	25	24					25	24					
Faial	37	35					37	34		1			
Horta	37	35					37	34		1			
Colégio de Santo António	37	35					37	34		1			
1º Ano	15	6					15	6					
2º Ano	7	11					7	10		1			
3º Ano	7	13					7	13					
4º Ano	8	5					8	5					

ENSINO BÁSICO – 2º CICLO

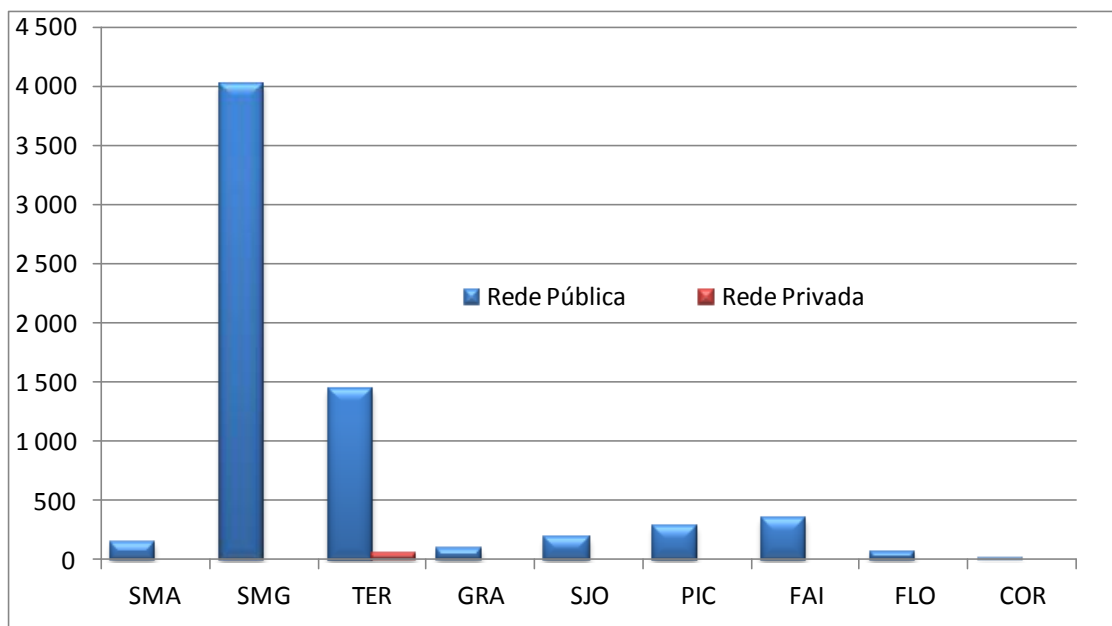
O currículo regular deste nível de ensino é ministrado apenas na rede pública, à exceção do Colégio de Santa Clara, na Ilha Terceira, que mantém um pequeno corpo de alunos no 5º e 6º anos de escolaridade.

Na rede pública, este ensino é oferecido pelas Escolas Básicas Integradas, com ou sem o ensino secundário.

As vias e modalidades alternativas, no seu conjunto, representam um peso percentual de 17% neste nível de ensino.

Alunos matriculados no 2º Ciclo do ensino básico, segundo a rede

(Ensino Regular)



2º CICLO DO ENSINO BÁSICO
CURRÍCULO REGULAR

MATRÍCULAS POR ANO DE ESCOLARIDADE E POR SEXO

Rede Pública

	Desagregação por Ilha, por Unidade Orgânica e por Escola											
				5º Ano				6º Ano				
	M	F	MF	Regular		NEEs		Regular		NEEs		
	M	F	MF	M	F	M	F	M	F	M	F	F
Região:	3 339	3 348	6 687	1 671	1 693	47	17	1 668	1 655	33	14	
Santa Maria	77	67	144	49	37	4	1	28	30	4	3	
EBS de Santa Maria	77	67	144	49	37	4	1	28	30	4	3	
EB2,3/S Bento Rodrigues	77	67	144	49	37	4	1	28	30	4	3	
São Miguel	2 030	2 041	4 071	1 020	1 032	25	6	1 010	1 009	20	6	
EBI da Lagoa	225	226	451	112	120			113	106			
EB2 Padre João José do Amaral	225	226	451	112	120			113	106			
EBS do Nordeste	79	63	142	34	33			45	30			
EB2,3/S de Nordeste	79	63	142	34	33			45	30			
EBI Canto da Maia	304	292	596	155	143	16	2	149	149	11	2	
EB2 Canto da Maia	304	292	596	155	143	16	2	149	149	11	2	
EBI Roberto Ivens	388	385	773	193	183			195	202			
EB2 Roberto Ivens	388	385	773	193	183			195	202			
EBI dos Arrifões	150	138	288	73	60	5	1	77	78	2	1	
EB2,3 de Arrifões	150	138	288	73	60	5	1	77	78	2	1	
EBI de Vila das Capelas	141	146	287	72	78	2	1	69	68	3	1	
EB2,3 de Vila das Capelas	141	146	287	72	78	2	1	69	68	3	1	
EBI dos Ginetes	88	87	175	40	47			48	40			
EB2,3 de Ginetes	88	87	175	40	47			48	40			
EBS da Povoação	92	107	199	45	54	1	1	47	53		1	
EB1,2,3/II de Furnas	30	38	68	13	18	1	1	17	20			
EB2,3/S Maria Isabel do C. Medeiros	62	69	131	32	36			30	33		1	
EBI da Maia	89	84	173	38	43			51	41			
EB2,3 de Maia	89	84	173	38	43			51	41			
EBI de Rabo de Peixe	136	164	300	78	91			58	73			
EB1,2,3/II de Vila de Rabo de Peixe	136	164	300	78	91			58	73			
EBI da Ribeira Grande	160	182	342	75	97			85	85			
EB2 Gaspar Frutuoso	160	182	342	75	97			85	85			
EBS de Vila Franca do Campo	178	167	345	105	83	1	1	73	84	4	1	
EB2,3/S de Vila Franca do Campo	178	167	345	105	83	1	1	73	84	4	1	
Terceira	721	742	1 463	360	362	11	7	361	380	7	3	
EBI de Angra do Heroísmo	329	316	645	199	198	10	6	130	118	5	3	
EB2 de Angra do Heroísmo	329	316	645	199	198	10	6	130	118	5	3	
EBS Tomás de Borba	120	159	279	36	35			84	124			
EB1,2,3/II/S EA Tomás de Borba	120	159	279	36	35			84	124			
EBI da Praia da Vitória	242	237	479	106	114	1	1	136	123	2		
EB1,2,3/II Francisco Ornelas da Câmara	242	237	479	106	114	1	1	136	123	2		
EBI dos Biscoitos	30	30	60	19	15			11	15			
EB1,2,3/II de Biscoitos	30	30	60	19	15			11	15			
Graciosa	45	47	92	23	22			22	25			
EBS da Graciosa	45	47	92	23	22			22	25			
EB2,3/S de Santa Cruz da Graciosa	45	47	92	23	22			22	25			
São Jorge	109	93	202	62	49	6	2	47	44	1		
EBS da Calheta	34	21	55	22	16	2	1	12	5	1		
EB2,3/S Pde Manuel A. Cunha	34	21	55	22	16	2	1	12	5	1		

2º CICLO DO ENSINO BÁSICO
CURRÍCULO REGULAR
MATRICULAS POR ANO DE ESCOLARIDADE E POR SEXO
Rede Pública

	Desagregação por Ilha, por Unidade Orgânica e por Escola										
				5º Ano				6º Ano			
	M	F	MF	Regular		NEEs		Regular		NEEs	
	M	F	MF	M	F	M	F	M	F	M	F
Região:	3 339	3 348	6 687	1 671	1 693	47	17	1 668	1 655	33	14
EBI do Topo	17	10	27	8	5	3		9	5		
EB1.2.3/II de Vila do Topo	17	10	27	8	5	3		9	5		
EBS de Velas	58	62	120	32	28	1	1	26	34		
EB2.3/S de Velas	58	62	120	32	28	1	1	26	34		
Pico	133	156	289	59	83		1	74	73		1
EBS das Lajes do Pico	36	63	99	15	33			21	30		1
EB2.3/S de Lajes do Pico	36	63	99	15	33			21	30		1
EBS da Madalena	68	66	134	32	36			36	30		
EB2.3/S Cardeal Costa Nunes	68	66	134	32	36			36	30		
EBS de São Roque do Pico	29	27	56	12	14		1	17	13		
EB2.3/S de São Roque do Pico	29	27	56	12	14		1	17	13		
Faial	177	167	344	77	82			100	85		
EBI da Horta	177	167	344	77	82			100	85		
EB1.2 António José de Ávila	177	167	344	77	82			100	85		
Flores	41	32	73	19	23	1		22	9	1	1
EBS das Flores	41	32	73	19	23	1		22	9	1	1
EB1.2/II das Lajes das Flores	13	14	27	6	13			7	1		
EB1.2.3/II/S Pde Maurício de Freitas	28	18	46	13	10	1		15	8	1	1
Corvo	6	3	9	2	3			4			
EBI Mouzinho da Silveira	6	3	9	2	3			4			
EB1.2.3 Mouzinho da Silveira	6	3	9	2	3			4			

2º CICLO DO ENSINO BÁSICO
CURRÍCULO REGULAR

MATRÍCULAS E APROVEITAMENTO POR ANO DE ESCOLARIDADE E POR SEXO

Rede Pública

Desagregação por Ilha, por Unidade Orgânica e por Escola												
	5º Ano											
	Matrículas		Transferências		Progressões		Retenções				Des	
	M	F	M	F	M	F	n/Aproveit		Faltas		M	F
	M	F	M	F	M	F	M	F	M	F	M	F
Região:	1671	1693	24	28	1441	1568	189	94	16	2	1	1
Santa Maria	49	37	1		39	37	5		4			
EBS de Santa Maria	49	37	1		39	37	5		4			
EB2,3/S Bento Rodrigues	49	37	1		39	37	5		4			
São Miguel	1020	1032	16	20	897	943	103	68	3		1	1
EBI da Lagoa	112	120	2	5	94	102	16	13				
EB2 Padre João José do Amaral	112	120	2	5	94	102	16	13				
EBS do Nordeste	34	33	1	1	32	31	1					1
EB2,3/S de Nordeste	34	33	1	1	32	31	1					1
EBI Canto da Maia	155	143	4	4	129	119	22	20				
EB2 Canto da Maia	155	143	4	4	129	119	22	20				
EBI Roberto Ivens	193	183	3	3	172	169	18	11				
EB2 Roberto Ivens	193	183	3	3	172	169	18	11				
EBI dos Arriões	73	60	1		66	58	6	2				
EB2,3 de Arriões	73	60	1		66	58	6	2				
EBI de Vila das Capelas	72	78		1	63	74	9	3				
EB2,3 de Vila das Capelas	72	78		1	63	74	9	3				
EBI dos Ginetes	40	47			36	47	2		2			
EB2,3 de Ginetes	40	47			36	47	2		2			
EBS da Povoação	45	54	1	2	37	49	7	3				
EB1,2,3/II de Furnas	13	18			13	18						
EB2,3/S Maria Isabel do C. Medeiros	32	36	1	2	24	31	7	3				
EBI da Maia	38	43	2	1	32	42	3		1			
EB2,3 de Maia	38	43	2	1	32	42	3		1			
EBI de Rabo de Peixe	78	91		1	77	83	1	7				
EB1,2,3/II de Vila de Rabo de Peixe	78	91		1	77	83	1	7				
EBI da Ribeira Grande	75	97		1	70	93	5	3				
EB2 Gaspar Frutuoso	75	97		1	70	93	5	3				
EBS de Vila Franca do Campo	105	83	2	1	89	76	13	6				1
EB2,3/S de Vila Franca do Campo	105	83	2	1	89	76	13	6				1
Terceira	360	362	4	5	285	340	63	15	8	2		
EBI de Angra do Heroísmo	199	198	1	1	150	186	42	10	6	1		
EB2 de Angra do Heroísmo	199	198	1	1	150	186	42	10	6	1		
EBS Tomás de Borba	36	35	1	2	31	31	2	1	2	1		
EB1,2,3/II/S/EA Tomás de Borba	36	35	1	2	31	31	2	1	2	1		
EBI da Praia da Vitória	106	114	2	2	88	108	16	4				
EB1,2,3/II Francisco Ornelas da Câmara	106	114	2	2	88	108	16	4				
EBI dos Biscoitos	19	15			16	15	3					
EB1,2,3/II de Biscoitos	19	15			16	15	3					
Graciosa	23	22			22	22	1					

2º CICLO DO ENSINO BÁSICO
CURRÍCULO REGULAR

MATRÍCULAS E APROVEITAMENTO POR ANO DE ESCOLARIDADE E POR SEXO

Rede Pública

Desagregação por Ilha, por Unidade Orgânica e por Escola												
	5º Ano											
	Matriculas		Transferências		Progressões		Retenções				Des	
	M	F	M	F	M	F	n/Aproveit		Faltas		M	F
	M	F	M	F	M	F	M	F	M	F	M	F
Região:	1671	1693	24	28	1441	1568	189	94	16	2	1	1
EBS da Graciosa	23	22			22	22	1					
EB2,3/S de Santa Cruz da Graciosa	23	22			22	22	1					
São Jorge	62	49	2		59	48	1	1				
EBS da Calheta	22	16	1		20	15	1	1				
EB2,3/S Pde Manuel A. Cunha	22	16	1		20	15	1	1				
EBI do Topo	8	5			8	5						
EB1,2,3/II de Vila do Topo	8	5			8	5						
EBS de Velas	32	28	1		31	28						
EB2,3/S de Velas	32	28	1		31	28						
Pico	59	83	2		50	74	9	7				
EBS das Lajes do Pico	15	33	1		13	30	2	2				
EB2,3/S de Lajes do Pico	15	33	1		13	30	2	2				
EBS da Madalena	32	36	1		27	32	5	3				
EB2,3/S Cardeal Costa Nunes	32	36	1		27	32	5	3				
EBS de São Roque do Pico	12	14			10	12	2	2				
EB2,3/S de São Roque do Pico	12	14			10	12	2	2				
Paial	77	82			71	81	6	1				
EBI da Horta	77	82			71	81	6	1				
EB1,2 António José de Ávila	77	82			71	81	6	1				
Flores	19	23	1	1	16	20	2	2				
EBS das Flores	19	23	1	1	16	20	2	2				
EB1,2/II das Lajes das Flores	6	13	1		4	11	1	2				
EB1,2,3/II/S Pde Maurício de Freitas	13	10		1	12	9	1					
Corvo	2	3			2	3						
EBI Mouzinho da Silveira	2	3			2	3						
EB1,2,3 Mouzinho da Silveira	2	3			2	3						

2º CICLO DO ENSINO BÁSICO
CURRÍCULO REGULAR
MATRÍCULAS E APROVEITAMENTO POR ANO DE ESCOLARIDADE E POR SEXO
Rede Pública

Desagregação por Ilha, por Unidade Orgânica e por Escola												
	6º Ano											
	Matrículas		Transferências		Progressões		Retenções				Des	
	M	F	M	F	M	F	n/Aproveit		Faltas		M	F
	M	F	M	F	M	F	M	F	M	F	M	F
Região:	1668	1655	22	18	1426	1492	203	131	16	13	2	
Santa Maria	28	30			22	27	5	2	1	1		
EBS de Santa Maria	28	30			22	27	5	2	1	1		
EB2,3/S Bento Rodrigues	28	30			22	27	5	2	1	1		
São Miguel	1010	1009	11	12	884	918	113	75	1	3	2	
EBI da Lagoa	113	106		1	96	92	17	13				
EB2 Padre João José do Amaral	113	106		1	96	92	17	13				
EBS do Nordeste	45	30	1		39	30	4				1	
EB2,3/S de Nordeste	45	30	1		39	30	4				1	
EBI Canto da Maia	149	149	4	4	132	134	13	9			2	
EB2 Canto da Maia	149	149	4	4	132	134	13	9			2	
EBI Roberto Ivens	195	202	2	3	176	182	17	17				
EB2 Roberto Ivens	195	202	2	3	176	182	17	17				
EBI dos Arrifes	77	78		1	64	73	14	3				
EB2,3 de Arrifes	77	78		1	64	73	14	3				
EBI de Vila das Capelas	69	68			63	65	6	3				
EB2,3 de Vila das Capelas	69	68			63	65	6	3				
EBI dos Ginetes	48	40			45	36	2	3	1	1		
EB2,3 de Ginetes	48	40			45	36	2	3	1	1		
EBS da Povoação	47	53	1	1	38	48	8	4				
EB1,2,3/II de Furnas	17	20			17	20						
EB2,3/S Maria Isabel do C. Medeiros	30	33	1	1	21	28	8	4				
EBI da Maia	51	41	2		47	41	2					
EB2,3 de Maia	51	41	2		47	41	2					
EBI de Rabo de Peixe	58	73			52	63	6	10				
EB1,2,3/II da Vila de Rabo de Peixe	58	73			52	63	6	10				
EBI da Ribeira Grande	85	85		1	76	80	9	4				
EB2 Gaspar Frutuoso	85	85		1	76	80	9	4				
EBS de Vila Franca do Campo	73	84	1	1	56	74	15	9			1	
EB2,3/S de Vila Franca do Campo	73	84	1	1	56	74	15	9			1	
Terceira	361	380	7	2	284	327	57	42	13	9		
EBI de Angra do Heroísmo	130	118	4		96	99	25	15	5	4		
EB2 de Angra do Heroísmo	130	118	4		96	99	25	15	5	4		
EBS Tomás de Borba	84	124	1	2	58	106	18	12	7	4		
EB1,2,3/II/S/EA Tomás de Borba	84	124	1	2	58	106	18	12	7	4		
EBI da Praia da Vitória	136	123	2		120	108	13	15	1			
EB1,2,3/II Francisco Ornelas da Câmara	136	123	2		120	108	13	15	1			
EBI dos Biscoitos	11	15			10	14	1				1	
EB1,2,3/II de Biscoitos	11	15			10	14	1				1	
Graciosa	22	25			20	23	2	2				

2º CICLO DO ENSINO BÁSICO
CURRÍCULO REGULAR
MATRÍCULAS E APROVEITAMENTO POR ANO DE ESCOLARIDADE E POR SEXO
Rede Pública

Desagregação por Ilha, por Unidade Orgânica e por Escola													
	6º Ano												
	Matrículas		Transferências		Progressões		Retenções				Des		
	M	F	M	F	M	F	n/Aproveit		Faltas		M	F	
Região:	1668	1655	22	18	1426	1492	203	131	16	13	2		
EBS da Graciosa	22	25			20	23	2	2					
EB2,3/S de Santa Cruz da Graciosa	22	25			20	23	2	2					
São Jorge	47	44	3	3	43	40	1	1					
EBS da Calheta	12	5	1		11	5							
EB2,3/S Pde Manuel A. Cunha	12	5	1		11	5							
EBI do Topo	9	5			8	4	1	1					
EB1,2,3/II de Vila do Topo	9	5			8	4	1	1					
EBS de Velas	26	34	2	3	24	31							
EB2,3/S de Velas	26	34	2	3	24	31							
Pico	74	73	1	1	57	65	15	7	1				
EBS das Lajes do Pico	21	30			16	27	4	3	1				
EB2,3/S de Lajes do Pico	21	30			16	27	4	3	1				
EBS da Madalena	36	30	1	1	27	28	8	1					
EB2,3/S Cardeal Costa Nunes	36	30	1	1	27	28	8	1					
EBS de São Roque do Pico	17	13			14	10	3	3					
EB2,3/S de São Roque do Pico	17	13			14	10	3	3					
Faial	100	85			95	83	5	2					
EBI da Horta	100	85			95	83	5	2					
EB1,2 António José de Ávila	100	85			95	83	5	2					
Flores	22	9			17	9	5						
EBS das Flores	22	9			17	9	5						
EB1,2/II das Lajes das Flores	7	1			5	1	2						
EB1,2,3/II/S Pde Maurício de Freitas	15	8			12	8	3						
Corvo	4				4								
EBI Mouzinho da Silveira	4				4								
EB1,2,3 Mouzinho da Silveira	4				4								

2º CICLO DO ENSINO BÁSICO
CURRÍCULO REGULAR

MATRÍCULAS E APROVEITAMENTO POR SEXO

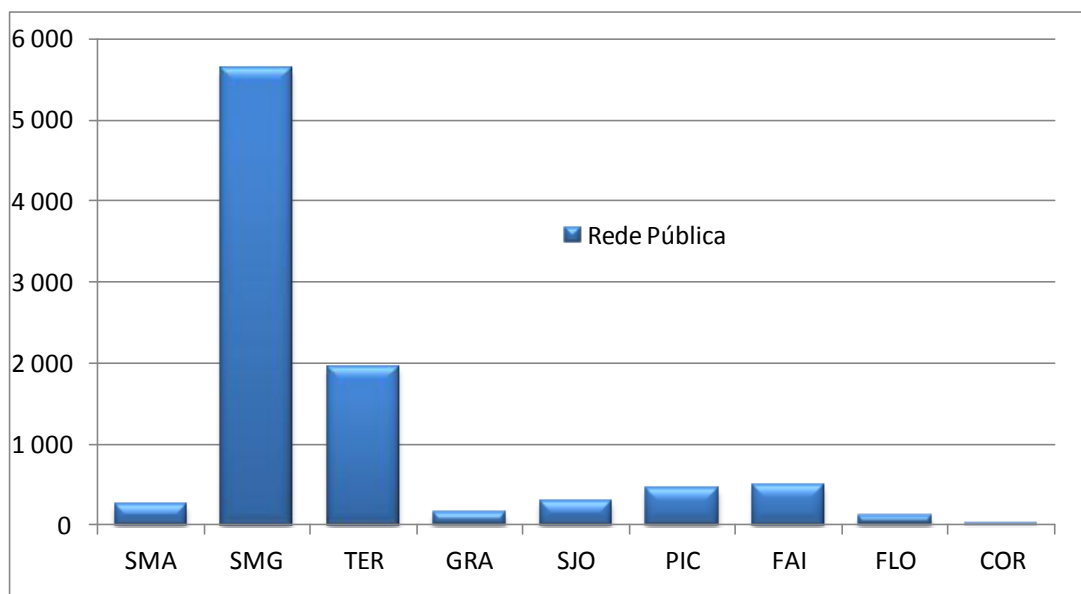
Rede Privada										
Desagregação por Ilha, por Concelho, por Escola e por Ano de Escolaridade										
	Matrículas		NEEs		Transfer.		Progressões		Retenções	
	M	F	M	F	M	F	M	F	n.Aproveit	Faltas
	M	F	M	F	M	F	M	F	M	F
Região:	33	21					33	21		
Terceira	33	21					33	21		
Angra do Heroísmo	33	21					33	21		
Colégio de Santa Clara	33	21					33	21		
5º Ano	20	12					20	12		
6º Ano	13	9					13	9		

ENSINO BÁSICO – 3º CICLO

Neste nível de ensino, o currículo regular é ministrado apenas nas escolas da rede pública (Básicas Integradas e Secundárias). As vias e modalidades alternativas, no seu conjunto, representam um peso percentual de 15% neste nível de ensino.

Alunos matriculados no 3º Ciclo do ensino básico

(Ensino Regular)



3º CICLO DO ENSINO BÁSICO
CURRÍCULO REGULAR
MATRÍCULAS POR ANO DE ESCOLARIDADE E POR SEXO
Rede Pública

	Desagregação por Ilha, por Unidade Orgânica e por Escola														
	M			F			7º Ano			8º Ano			9º Ano		
							Regular		NEEs	Regular		NEEs	Regular		NEEs
M	F	MF	M	F	M	F	M	F	M	F	M	F	M	F	
Região:	4 540	4 905	9 445	1 838	1 880	20	16	1 421	1 532	18	7	1 281	1 493	13	10
Santa Maria	119	137	256	43	51	1		39	46	3		37	40	1	3
EBS de Santa Maria	119	137	256	43	51	1		39	46	3		37	40	1	3
EB2,3/S Bento Rodrigues	119	137	256	43	51	1		39	46	3		37	40	1	3
São Miguel	2 741	2 952	5 693	1 069	1 148	12	6	873	885	9	3	799	919	1	4
ES da Lagoa	305	319	624	99	118			110	102			96	99		
ES da Lagoa	305	319	624	99	118			110	102			96	99		
EBS do Nordeste	91	96	187	36	49			35	17			20	30		
EB2,3/S de Nordeste	91	96	187	36	49			35	17			20	30		
ES Antero de Quental	373	316	689	157	119			113	104			103	93		
ES Antero de Quental	373	316	689	157	119			113	104			103	93		
ES Domingos Rebelo	322	418	740	102	162			101	116			119	140		
ES Domingos Rebelo	322	418	740	102	162			101	116			119	140		
ES das Laranjeiras	211	259	470	74	106	1	3	83	72	1		54	81		2
ES das Laranjeiras	211	259	470	74	106	1	3	83	72	1		54	81		2
EBI dos Arrifães	152	175	327	73	60	5	1	34	58		1	45	57	1	1
EB2,3 de Arrifães	152	175	327	73	60	5	1	34	58		1	45	57	1	1
EBI de Vila das Capelas	193	232	425	88	93	4		65	69			40	70		
EB2,3 de Vila das Capelas	193	232	425	88	93	4		65	69			40	70		
EBI dos Ginetes	93	128	221	31	46			48	37			14	45		
EB2,3 de Ginetes	93	128	221	31	46			48	37			14	45		
EBS da Povoação	128	135	263	44	50			38	46	1		46	39		
EB1,2,3/II de Furnas	49	48	97	17	22			17	20			15	6		
EB2,3/S Maria Isabel do C. Medeiros	79	87	166	27	28			21	26	1		31	33		
ES da Ribeira Grande	293	308	601	110	114			100	101	4	1	83	93		1
ES da Ribeira Grande	293	308	601	110	114			100	101	4	1	83	93		1
EBI da Maia	132	140	272	57	55	1		41	47			34	38		
EB2,3 de Maia	132	140	272	57	55	1		41	47			34	38		
EBI de Rabo de Peixe	172	150	322	83	73			34	40			55	37		
EB1,2,3/II da Vila de Rabo de Peixe	172	150	322	83	73			34	40			55	37		
EBS de Vila Franca do Campo	276	276	552	115	103	1	2	71	76	3	1	90	97		
EB2,3/S de Vila Franca do Campo	276	276	552	115	103	1	2	71	76	3	1	90	97		
Terceira	945	1 047	1 992	398	382	1	2	283	356	2	2	264	309	7	2
ES Jerónimo Emiliano de Andrade	268	274	542	57	47			117	134	2	2	94	93	6	1
ES Jerónimo Emiliano de Andrade	268	274	542	57	47			117	134	2	2	94	93	6	1
EBI de Angra do Heroísmo	99	85	184	99	85		1								
EB2 de Angra do Heroísmo	99	85	184	99	85		1								
EBS Tomás de Borba	199	212	411	85	94			46	57			68	61		
EB1,2,3/II/S/EA Tomás de Borba	199	212	411	85	94			46	57			68	61		
ES Vitorino Nemésio	169	195	364	55	39			58	77			56	79		1
ES Vitorino Nemésio	169	195	364	55	39			58	77			56	79		1
EBI da Praia da Vitória	160	219	379	85	92	1	1	48	73			27	54		1
EB1,2,3/II Francisco Ornelas da Câmara	160	219	379	85	92	1	1	48	73			27	54		1
EBI dos Biscoitos	50	62	112	17	25			14	15			19	22		

3º CICLO DO ENSINO BÁSICO
CURRÍCULO REGULAR

MATRÍCULAS POR ANO DE ESCOLARIDADE E POR SEXO

Rede Pública

Desagregação por Ilha, por Unidade Orgânica e por Escola															
				7º Ano				8º Ano				9º Ano			
				Regular		NEEs		Regular		NEEs		Regular		NEEs	
	M	F	MF	M	F	M	F	M	F	M	F	M	F	M	F
Região: 4 540 4 905 9 445 1 838 1 880 20 16 1 421 1 532 18 7 1 281 1 493 13 10															
EB1,2,3/II de Biscoitos	50	62	112	17	25			14	15			19	22		
Graciosa	79	72	151	47	26			13	23			19	23		
EBS da Graciosa	79	72	151	47	26			13	23			19	23		
EB2,3/S de Santa Cruz da Graciosa	79	72	151	47	26			13	23			19	23		
São Jorge	150	142	292	62	49	3	3	44	40			44	53	2	
EBS da Calheta	43	44	87	17	13	1	1	9	14			17	17	2	
EB2,3/S Pde Manuel A. Cunha	43	44	87	17	13	1	1	9	14			17	17	2	
EBI do Topo	21	24	45	8	6	1		9	4			4	14		
EB1,2,3/II de Vila do Topo	21	24	45	8	6	1		9	4			4	14		
EBS de Velas	86	74	160	37	30	1	2	26	22			23	22		
EB2,3/S de Velas	86	74	160	37	30	1	2	26	22			23	22		
Pico	201	245	446	85	102	1		67	78			49	65		
EBS das Lajes do Pico	60	76	136	24	31			18	26			18	19		
EB2,3/S de Lajes do Pico	60	76	136	24	31			18	26			18	19		
EBS da Madalena	91	102	193	35	43			36	33			20	26		
EB2,3/S Cardeal Costa Nunes	91	102	193	35	43			36	33			20	26		
EBS de São Roque do Pico	50	67	117	26	28	1		13	19			11	20		
EB2,3/S de São Roque do Pico	50	67	117	26	28	1		13	19			11	20		
Faial	248	250	498	110	104	3	3	84	77	3	1	54	69	2	1
ES Manuel de Arriaga	248	250	498	110	104	3	3	84	77	3	1	54	69	2	1
ES Manuel de Arriaga	248	250	498	110	104	3	3	84	77	3	1	54	69	2	1
Flores	53	58	111	22	16	1	2	16	27		1	15	15		
EBS das Flores	53	58	111	22	16	1	2	16	27		1	15	15		
EB1,2,3/II/S Pde Maurício de Freitas	53	58	111	22	16	1	2	16	27		1	15	15		
Corvo	4	2	6	2	2	1		2	1						
EBI Mouzinho da Silveira	4	2	6	2	2	1		2	1						
EB1,2,3 Mouzinho da Silveira	4	2	6	2	2	1		2	1						

3º CICLO DO ENSINO BÁSICO
CURRÍCULO REGULAR

MATRÍCULAS E APROVEITAMENTO POR ANO DE ESCOLARIDADE E POR SEXO

Rede Pública

Desagregação por Ilha, por Unidade Orgânica e por Escola												
	7º Ano											
	Matrículas		Transferências		Progressões		Retenções				Des	
	M	F	M	F	M	F	M	F	M	F	M	F
Região:	1838	1880	23	29	1345	1509	427	304	27	22	17	15
Santa Maria	43	51			30	38	12	11	1	2		
EBS de Santa Maria	43	51			30	38	12	11	1	2		
EB2,3/S Bento Rodrigues	43	51			30	38	12	11	1	2		
São Miguel	1069	1148	9	13	760	897	279	220	7	4	15	13
ES da Lagoa	99	118	1		66	86	26	27			6	5
ES da Lagoa	99	118	1		66	86	26	27			6	5
EBS do Nordeste	36	49			25	47	11	2				
EB2,3/S de Nordeste	36	49			25	47	11	2				
ES Antero de Quental	157	119	3		122	97	30	20	2	2		
ES Antero de Quental	157	119	3		122	97	30	20	2	2		
ES Domingos Rebelo	102	162		3	60	126	42	33				
ES Domingos Rebelo	102	162		3	60	126	42	33				
ES das Laranjeiras	74	106		1	55	69	18	36				1
ES das Laranjeiras	74	106		1	55	69	18	36				1
EBI dos Arrifes	73	60	1		66	58	6	2				
EB2,3 de Arrifes	73	60	1		66	58	6	2				
EBI de Vila das Capelas	88	93	1	2	62	67	26	23				
EB2,3 de Vila das Capelas	88	93	1	2	62	67	26	23				
EBI dos Ginetas	31	46		1	25	42	5	3	1			
EB2,3 de Ginetas	31	46		1	25	42	5	3	1			
EBS da Povoação	44	50		3	27	31	16	16	1			
EB1,2,3/II de Furnas	17	22			9	15	8	7				
EB2,3/S Maria Isabel do C. Medeiros	27	28		3	18	16	8	9	1			
ES da Ribeira Grande	110	114	2	3	82	93	23	16	3	2		
ES da Ribeira Grande	110	114	2	3	82	93	23	16	3	2		
EBI da Maia	57	55			38	44	16	7			3	4
EB2,3 de Maia	57	55			38	44	16	7			3	4
EBI de Rabo de Peixe	83	73			60	60	23	13				
EB1,2,3/II da Vila de Rabo de Peixe	83	73			60	60	23	13				
EBS de Vila Franca do Campo	115	103	1		72	77	37	22			5	4
EB2,3/S de Vila Franca do Campo	115	103	1		72	77	37	22			5	4
Terceira	398	382	12	9	315	326	56	32	15	14	1	1
ES Jerónimo Emiliano de Andrade	57	47	4	2	42	38	2	1	9	5		1
ES Jerónimo Emiliano de Andrade	57	47	4	2	42	38	2	1	9	5		1
EBI de Angra do Heroísmo	99	85	1	2	79	71	18	10	1	2		
EB2 de Angra do Heroísmo	99	85	1	2	79	71	18	10	1	2		
EBS Tomás de Borba	85	94	1	2	68	81	11	4	5	7		
EB1,2,3/II/S/EA Tomás de Borba	85	94	1	2	68	81	11	4	5	7		
ES Vitorino Nemésio	55	39	2	1	43	36	10	2				

3º CICLO DO ENSINO BÁSICO
CURRÍCULO REGULAR
MATRÍCULAS E APROVEITAMENTO POR ANO DE ESCOLARIDADE E POR SEXO
Rede Pública

Desagregação por Ilha, por Unidade Orgânica e por Escola												
	7º Ano											
	Matriculas		Transferências		Progressões		Retenções				Des	
	M	F	M	F	M	F	n. Aproveit		Faltas		M	F
Região:	1838	1880	23	29	1345	1509	427	304	27	22	17	15
ES Vitorino Nemésio	55	39	2	1	43	36	10	2				
EBI da Praia da Vitória	85	92	4	2	68	79	13	11				
EB1,2,3/II Francisco Ornelas da Câmara	85	92	4	2	68	79	13	11				
EBI dos Biscoitos	17	25			15	21	2	4				
EB1,2,3/II de Biscoitos	17	25			15	21	2	4				
Graciosa	47	26	1	32	23	13	2	1	1			
EBS da Graciosa	47	26	1	32	23	13	2	1	1			
EB2,3/S de Santa Cruz da Graciosa	47	26		1	32	23	13	2	1		1	
São Jorge	62	49	1	1	49	46	10	2	1	1		
EBS da Calheta	17	13			12	12	4	1			1	
EB2,3/S Pde Manuel A. Cunha	17	13			12	12	4	1			1	
EBI do Topo	8	6			8	6						
EB1,2,3/II de Vila do Topo	8	6			8	6						
EBS de Velas	37	30	1	1	29	28	6	1	1			
EB2,3/S de Velas	37	30	1	1	29	28	6	1	1			
Pico	85	102	3	61	75	24	22	1	1			
EBS das Lajes do Pico	24	31			21	28	3	2			1	
EB2,3/S de Lajes do Pico	24	31			21	28	3	2			1	
EBS da Madalena	35	43		3	24	27	11	13				
EB2,3/S Cardeal Costa Nunes	35	43		3	24	27	11	13				
EBS de São Roque do Pico	26	28			16	20	10	7		1		
EB2,3/S de São Roque do Pico	26	28			16	20	10	7		1		
Faial	110	104	1	2	81	89	26	12	2	1		
ES Manuel de Arriaga	110	104	1	2	81	89	26	12	2	1		
ES Manuel de Arriaga	110	104	1	2	81	89	26	12	2	1		
Flores	22	16			15	13	7	3				
EBS das Flores	22	16			15	13	7	3				
EB1,2,3/II/S Pde Maurício de Freitas	22	16			15	13	7	3				
Corvo	2	2			2	2						
EBI Mouzinho da Silveira	2	2			2	2						
EB1,2,3 Mouzinho da Silveira	2	2			2	2						

3º CICLO DO ENSINO BÁSICO
CURRÍCULO REGULAR
MATRÍCULAS E APROVEITAMENTO POR ANO DE ESCOLARIDADE E POR SEXO
Rede Pública

Desagregação por Ilha, por Unidade Orgânica e por Escola												
	8º Ano											
	Matrículas		Transferências		Progressões		Retenções				Des	
	M	F	M	F	M	F	n.º Aproveit		Faltas		M	F
	M	F	M	F	M	F	M	F	M	F	M	F
Região:	1421	1532	14	26	1172	1340	204	134	6	7	25	25
Santa Maria	39	46	3	29	37	10	3	3				
EBS de Santa Maria	39	46	3	29	37	10	3	3				
EB2,3/S Banto Rodrigues	39	46		3	29	37	10	3				
São Miguel	873	885	9	14	720	764	120	87	2	1	22	19
ES da Lagoa	110	102		1	85	81	21	13			4	7
ES da Lagoa	110	102		1	85	81	21	13			4	7
EBS do Nordeste	35	17			28	15	6	2			1	
EB2,3/S de Nordeste	35	17			28	15	6	2			1	
ES Antero de Quental	113	104	1	2	104	94	8	8				
ES Antero de Quental	113	104	1	2	104	94	8	8				
ES Domingos Rebelo	101	116		3	85	106	14	6			2	1
ES Domingos Rebelo	101	116		3	85	106	14	6			2	1
ES das Laranjeiras	83	72	2		69	64	11	7			1	1
ES das Laranjeiras	83	72	2		69	64	11	7			1	1
EBI dos Arrifes	34	58		1	30	44	4	13				
EB2,3 de Arrifes	34	58		1	30	44	4	13				
EBI de Vila das Capelas	65	69			53	63	11	6			1	
EB2,3 de Vila das Capelas	65	69			53	63	11	6			1	
EBI dos Ginetes	48	37	1		37	31	8	6	2			
EB2,3 de Ginetes	48	37	1		37	31	8	6	2			
EBS da Povoação	38	46		1	31	39	7	6				
EB1,2,3/II de Furnas	17	20			16	17	1	3				
EB2,3/S Maria Isabel do C. Medeiros	21	26		1	15	22	6	3				
ES da Ribeira Grande	100	101	3	4	84	86	12	7			1	1
ES da Ribeira Grande	100	101	3	4	84	86	12	7			1	1
EBI da Maia	41	47	1	1	33	43	4	1			3	2
EB2,3 de Maia	41	47	1	1	33	43	4	1			3	2
EBI de Rabo de Peixe	34	40			23	34	7	5			4	1
EB1,2,3/II da Vila de Rabo de Peixe	34	40			23	34	7	5			4	1
EBS de Vila Franca do Campo	71	76	1	1	58	64	7	7			5	4
EB2,3/S de Vila Franca do Campo	71	76	1	1	58	64	7	7			5	4
Terceira	283	356	2	5	238	324	37	19	4	3	2	5
ES Jerónimo Emiliano de Andrade	117	134		1	89	117	24	13	3	2	1	1
ES Jerónimo Emiliano de Andrade	117	134		1	89	117	24	13	3	2	1	1
EBS Tomás de Borba	46	57			43	54	2	3			1	
EB1,2,3/II/S/EA Tomás de Borba	46	57			43	54	2	3			1	
ES Vitorino Nemésio	58	77	1	1	52	74	5	1			1	
ES Vitorino Nemésio	58	77	1	1	52	74	5	1			1	
EBI da Praia da Vitória	48	73	1	3	42	65	5	2				3

3º CICLO DO ENSINO BÁSICO
CURRÍCULO REGULAR
MATRÍCULAS E APROVEITAMENTO POR ANO DE ESCOLARIDADE E POR SEXO
Rede Pública

Desagregação por Ilha, por Unidade Orgânica e por Escola													
	8º Ano												
	Matriculas		Transferências		Progressões		Retenções				Des		
	M	F	M	F	M	F	n/Aproveit		Faltas		M	F	
	M	F	M	F	M	F	M	F	M	F	M	F	
Região:	1421	1532	14	26	1172	1340	204	134	6	7	25	25	
EB1,2,3/II Francisco Ornelas da Câmara	48	73	1	3	42	65	5	2					3
EBI dos Biscoitos	14	15			12	14	1		1	1			
EB1,2,3/II de Biscoitos	14	15			12	14	1		1	1			
Graciosa	13	23			11	17	2	6					
EBS da Graciosa	13	23			11	17	2	6					
EB2,3/S de Santa Cruz da Graciosa	13	23			11	17	2	6					
São Jorge	44	40			41	36	3	4					
EBS da Calheta	9	14			7	12	2	2					
EB2,3/S Pde Manuel A. Cunha	9	14			7	12	2	2					
EBI do Topo	9	4			8	2	1	2					
EB1,2,3/II de Vila do Topo	9	4			8	2	1	2					
EBS de Velas	26	22			26	22							
EB2,3/S de Velas	26	22			26	22							
Pico	67	78	1	1	53	71	13	5					1
EBS das Lajes do Pico	18	26			17	25	1	1					
EB2,3/S de Lajes do Pico	18	26			17	25	1	1					
EBS da Madalena	36	33	1		26	30	9	3					
EB2,3/S Cardeal Costa Nunes	36	33	1		26	30	9	3					
EBS de São Roque do Pico	13	19		1	10	16	3	1					1
EB2,3/S de São Roque do Pico	13	19		1	10	16	3	1					1
Faial	84	77	1	1	65	70	17	6					1
ES Manuel de Arriaga	84	77	1	1	65	70	17	6					1
ES Manuel de Arriaga	84	77	1	1	65	70	17	6					1
Flores	16	27	1	2	13	21	2	4					
EBS das Flores	16	27	1	2	13	21	2	4					
EB1,2,3/II/S Pde Maurício de Freitas	16	27	1	2	13	21	2	4					
Corvo	2				2								
EBI Mouzinho da Silveira	2				2								
EB1,2,3 Mouzinho da Silveira	2				2								

3º CICLO DO ENSINO BÁSICO
CURRÍCULO REGULAR
MATRÍCULAS E APROVEITAMENTO POR ANO DE ESCOLARIDADE E POR SEXO
Rede Pública

Desagregação por Ilha, por Unidade Orgânica e por Escola												
	9º Ano											
	Matriculas		Transferências		Progressões		Retenções				Des	
	M	F	M	F	M	F	M	F	M	F	M	F
Região:	1281	1493	11	15	1000	1261	221	164	3	10	46	43
Santa Maria	37	40	1	32	36	4	1	1	2			
EBS de Santa Maria	37	40	1	32	36	4	1	1	2			
EB2,3/S Bento Rodrigues	37	40		1	32	36	4	1	1	2		
São Miguel	799	919	7	8	611	768	146	109	2	3	33	31
ES da Lagoa	96	99			72	77	21	19			3	3
ES da Lagoa	96	99			72	77	21	19			3	3
EBS do Nordeste	20	30			13	26	5	3			2	1
EB2,3/S de Nordeste	20	30			13	26	5	3			2	1
ES Antero de Quental	103	93	2	2	74	76	27	15				
ES Antero de Quental	103	93	2	2	74	76	27	15				
ES Domingos Rebelo	119	140	2		104	126	10	13			3	1
ES Domingos Rebelo	119	140	2		104	126	10	13			3	1
ES das Laranjeiras	54	81			42	68	9	7			3	6
ES das Laranjeiras	54	81			42	68	9	7			3	6
EBI dos Arrifes	45	57	1	1	32	51	9	4			3	1
EB2,3 de Arrifes	45	57	1	1	32	51	9	4			3	1
EBI de Vila das Capelas	40	70		2	26	60	8	7			6	1
EB2,3 de Vila das Capelas	40	70		2	26	60	8	7			6	1
EBI dos Ginetes	14	45			13	41	1	1				3
EB2,3 de Ginetes	14	45			13	41	1	1				3
EBS da Povoação	46	39			35	31	7	6	1	1	3	1
EB1,2,3/II de Furnas	15	6			11	4	1	2			3	
EB2,3/S Maria Isabel do C. Medeiros	31	33			24	27	6	4	1	1		1
ES da Ribeira Grande	83	93	1	1	59	74	20	12	1	2	2	4
ES da Ribeira Grande	83	93	1	1	59	74	20	12	1	2	2	4
EBI da Maia	34	38		1	30	36	2	1			2	
EB2,3 de Maia	34	38		1	30	36	2	1			2	
EBI de Rabo de Peixe	55	37			51	31	2	2			2	4
EB1,2,3/II da Vila de Rabo de Peixe	55	37			51	31	2	2			2	4
EBS de Vila Franca do Campo	90	97	1	1	60	71	25	19			4	6
EB2,3/S de Vila Franca do Campo	90	97	1	1	60	71	25	19			4	6
Terceira	264	309	4	4	209	266	43	29	4	8	6	
ES Jerónimo Emiliano de Andrade	94	93	2	1	73	82	17	5		2	2	3
ES Jerónimo Emiliano de Andrade	94	93	2	1	73	82	17	5		2	2	3
EBS Tomás de Borba	68	61		2	56	48	11	8		2	1	1
EB1,2,3/II S/EA Tomás de Borba	68	61		2	56	48	11	8		2	1	1
ES Vitorino Nemésio	56	79	1	1	50	67	1	9			4	2
ES Vitorino Nemésio	56	79	1	1	50	67	1	9			4	2
EBI da Praia da Vitória	27	54			14	50	12	4			1	

3º CICLO DO ENSINO BÁSICO
CURRÍCULO REGULAR

MATRÍCULAS E APROVEITAMENTO POR ANO DE ESCOLARIDADE E POR SEXO

Rede Pública

Desagregação por Ilha, por Unidade Orgânica e por Escola													
	9º Ano												
	Matrículas		Transferências		Progressões		Retenções				Des		
	M	F	M	F	M	F	n/Aproveit		Faltas		M	F	
	M	F	M	F	M	F	M	F	M	F	M	F	
Região:	1281	1493	11	15	1000	1261	221	164	3	10	46	43	
EB1,2,3/II Francisco Ornelas da Câmara	27	54			14	50	12	4			1		
EBI dos Biscoitos	19	22	1		16	19	2	3					
EB1,2,3/II de Biscoitos	19	22	1		16	19	2	3					
Graciosa	19	23	2	16	19	2	2	2			1		
EBS da Graciosa	19	23		2	16	19	2	2				1	
EB2,3/S de Santa Cruz da Graciosa	19	23		2	16	19	2	2			1		
São Jorge	44	53			34	50	10	2				1	
EBS da Calheta	17	17			10	17	7						
EB2,3/S Pde Manuel A. Cunha	17	17			10	17	7						
EBI do Topo	4	14			3	12	1	1				1	
EB1,2,3/II de Vila do Topo	4	14			3	12	1	1				1	
EBS de Velas	23	22			21	21	2	1					
EB2,3/S de Velas	23	22			21	21	2	1					
Pico	49	65			40	55	5	6			1	4	3
EBS das Lajes do Pico	18	19			18	19							
EB2,3/S de Lajes do Pico	18	19			18	19							
EBS da Madalena	20	26			13	20	3	4			4	2	
EB2,3/S Cardeal Costa Nunes	20	26			13	20	3	4			4	2	
EBS de São Roque do Pico	11	20			9	16	2	2		1		1	
EB2,3/S de São Roque do Pico	11	20			9	16	2	2		1		1	
Faial	54	69			45	57	9	12					
ES Manuel de Arriaga	54	69			45	57	9	12					
ES Manuel de Arriaga	54	69			45	57	9	12					
Flores	15	15			13	10	2	3				2	
EBS das Flores	15	15			13	10	2	3				2	
EB1,2,3/II/S Pde Maurício de Freitas	15	15			13	10	2	3				2	

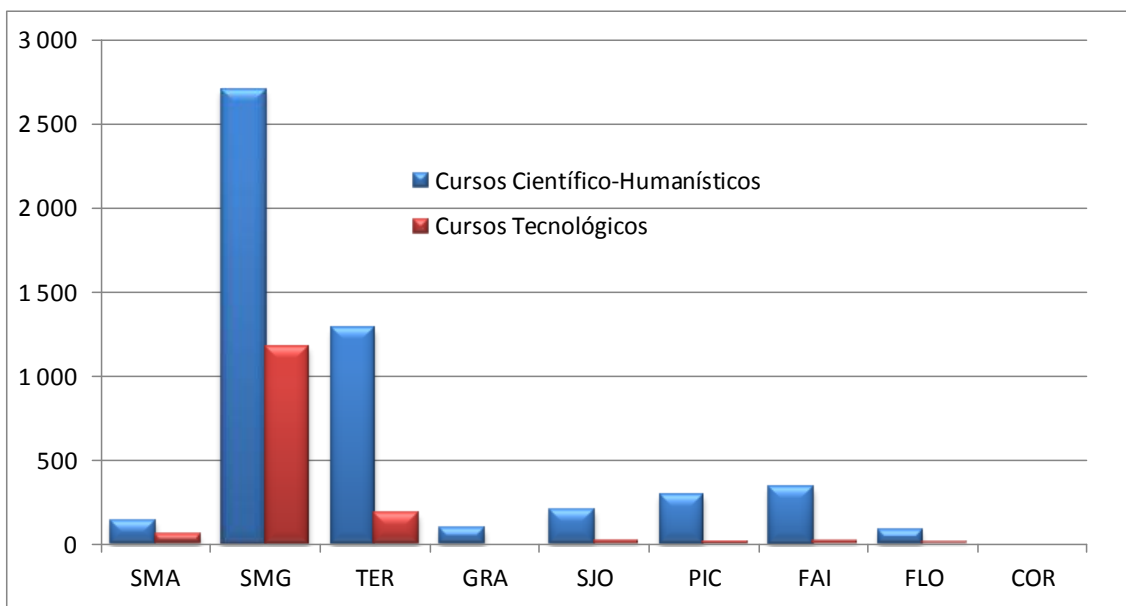
ENSINO SECUNDÁRIO

Neste nível de ensino, a grande maioria dos alunos encontra-se matriculada nos cursos Científico-Humanísticos, com uma representação percentual de 50,7% do total.

A relação de feminilidade neste nível de ensino é de 53%.

Alunos matriculados no ensino secundário

(Ensino Regular)



**ENSINO SECUNDÁRIO - CURSOS CIENTÍFICO-HUMANÍSTICOS
CURRÍCULO REGULAR**
MATRÍCULAS POR ANO DE ESCOLARIDADE E POR SEXO
Rede Pública

	Desagregação por Unidade Orgânica e por Escola														
				10º Ano				11º Ano				12º Ano			
	M	F	MF	Regular		NEEs		Regular		NEEs		Regular		NEEs	
			M	F	M	F	M	F	M	F	M	F	M	F	
Região:	2 307	2 985	5 292	941	1 174	10	3	751	991	5	1	615	820	3	3
Santa Maria	59	81	140	14	37			26	17			19	27		
EBS de Santa Maria	59	81	140	14	37			26	17			19	27		
EB2,3/S Bento Rodrigues	59	81	140	14	37			26	17			19	27		
São Miguel	1 238	1 566	2 804	549	648	1		378	535	1	1	311	383	1	
ES da Lagoa	91	123	214	41	69			19	44			31	10		
EBS da Lagoa	91	123	214	41	69			19	44			31	10		
EBS do Nordeste	36	47	83	21	21			7	12			8	14		
EB2,3/S de Nordeste	36	47	83	21	21			7	12			8	14		
ES Antero de Quental	365	535	900	141	179			123	191			101	165		
EBS Antero de Quental	365	535	900	141	179			123	191			101	165		
ES Domingos Rebelo	272	262	534	131	128			76	83			65	51		
EBS Domingos Rebelo	272	262	534	131	128			76	83			65	51		
ES das Laranjeiras	125	146	271	48	62			44	46			33	38		
EBS das Laranjeiras	125	146	271	48	62			44	46			33	38		
EBS da Povoação	82	104	186	47	39			24	46		1	11	19		
EB2,3/S Maria Isabel do C. Medeiros	82	104	186	47	39			24	46		1	11	19		
ES da Ribeira Grande	149	189	338	64	65			43	71			42	53		
EBS da Ribeira Grande	149	189	338	64	65			43	71			42	53		
EBS de Vila Franca do Campo	118	160	278	56	85	1		42	42	1		20	33	1	
EB2,3/S de Vila Franca do Campo	118	160	278	56	85	1		42	42	1		20	33	1	
Terceira	574	747	1 321	214	260	7	3	195	242	2		165	245	1	3
ES Jerónimo Emiliano de Andrade	307	346	653	113	131	6	1	113	105	1		81	110		3
EBS Jerónimo Emiliano de Andrade	307	346	653	113	131	6	1	113	105	1		81	110		3
EBS Tomás de Borba	104	164	268	34	47			39	61			31	56		
EB1,2,3/II/S/EA Tomás de Borba	104	164	268	34	47			39	61			31	56		
ES Vitorino Nemésio	163	237	400	67	82	1	2	43	76	1		53	79	1	
EBS Vitorino Nemésio	163	237	400	67	82	1	2	43	76	1		53	79	1	
Graciosa	41	53	94	15	26			13	14			13	13		
EBS da Graciosa	41	53	94	15	26			13	14			13	13		
EB2,3/S de Santa Cruz da Graciosa	41	53	94	15	26			13	14			13	13		
São Jorge	87	118	205	29	40			27	43			31	35		
EBS da Calheta	29	59	88	7	13			6	24			16	22		
EB2,3/S Pde Manuel A. Cunha	29	59	88	7	13			6	24			16	22		
EBS de Velas	58	59	117	22	27			21	19			15	13		
EB2,3/S de Velas	58	59	117	22	27			21	19			15	13		
Pico	124	173	297	54	64			41	51			29	58	1	
EBS das Lajes do Pico	35	52	87	17	18			12	15			6	19		
EB2,3/S de Lajes do Pico	35	52	87	17	18			12	15			6	19		
EBS da Madalena	67	87	154	32	40			19	22			16	25		
EB2,3/S Cardeal Costa Nunes	67	87	154	32	40			19	22			16	25		
EBS de São Roque do Pico	22	34	56	5	6			10	14			7	14	1	
EB2,3/S de São Roque do Pico	22	34	56	5	6			10	14			7	14	1	

**ENSINO SECUNDÁRIO - CURSOS CIENTÍFICO-HUMANÍSTICOS
CURRÍCULO REGULAR**

MATRÍCULAS POR ANO DE ESCOLARIDADE E POR SEXO

Rede Pública

Desagregação por Unidade Orgânica e por Escola															
				10º Ano				11º Ano				12º Ano			
				Regular		NEEs		Regular		NEEs		Regular		NEEs	
	M	F	MF	M	F	M	F	M	F	M	F	M	F	M	F
Região:	2 307	2 985	5 292	941	1 174	10	3	751	991	5	1	615	820	3	3
Faial	147	202	349	47	80	2		63	78	1		37	44		
ES Manuel de Arriaga	147	202	349	47	80	2		63	78	1		37	44		
ES Manuel de Arriaga	147	202	349	47	80	2		63	78	1		37	44		
Flores	37	45	82	19	19			8	11	1		10	15		
EBS das Flores	37	45	82	19	19			8	11	1		10	15		
EB1,2,3/JL/S Pde Maurício de Freitas	37	45	82	19	19			8	11	1		10	15		

**ENSINO SECUNDÁRIO - CURSOS CIENTÍFICO-HUMANÍSTICOS
CURRÍCULO REGULAR**
MATRÍCULAS POR ANO DE ESCOLARIDADE E POR SEXO
Rede Pública

	Desagregação por Unidade Orgânica e por Escola														
	10º Ano			11º Ano				12º Ano							
				Regular		NEEs		Regular		NEEs		Regular		NEEs	
M	F	MF	M	F	M	F	M	F	M	F	M	F	M	F	
Região:	2 307	2 985	5 292	941	1 174	10	3	751	991	5	1	615	820	3	3
Artes Visuais	202	252	454	77	95			72	87	1		53	70		
ES da Lagoa	26	12	38	7	8							19	4		
ES da Lagoa	26	12	38	7	8							19	4		
ES Antero de Quental	83	117	200	34	42			31	43			18	32		
ES Antero de Quental	83	117	200	34	42			31	43			18	32		
ES Domingos Rebelo	30	16	46	16	13			14	3						
ES Domingos Rebelo	30	16	46	16	13			14	3						
ES das Laranjeiras	6	6	12					5	5			1	1		
ES das Laranjeiras	6	6	12					5	5			1	1		
ES da Ribeira Grande	1	1	2									1	1		
ES da Ribeira Grande	1	1	2									1	1		
EBS Tomás de Borba	22	59	81	6	17			11	22			5	20		
EB1,2,3/II/S/EA Tomás de Borba	22	59	81	6	17			11	22			5	20		
ES Vitorino Nemésio	5	7	12					2				3	7		
ES Vitorino Nemésio	5	7	12					2				3	7		
EBS das Lajes do Pico	1	7	8	1	1				4				2		
EB2,3/S de Lajes do Pico	1	7	8	1	1				4				2		
EBS da Madalena	4	4	8	4	4										
EB2,3/S Cardeal Costa Nunes	4	4	8	4	4										
ES Manuel de Arriaga	24	23	47	9	10			9	10	1		6	3		
ES Manuel de Arriaga	24	23	47	9	10			9	10	1		6	3		
Ciências e Tecnologias	1 361	1 470	2 831	539	547	8	1	438	525	3		384	398	2	
EBS de Santa Maria	44	50	94	10	23			23	14			11	13		
EB2,3/S Bento Rodrigues	44	50	94	10	23			23	14			11	13		
ES da Lagoa	48	56	104	25	31			11	19			12	6		
ES da Lagoa	48	56	104	25	31			11	19			12	6		
EBS do Nordeste	20	23	43	11	11			4	7			5	5		
EB2,3/S de Nordeste	20	23	43	11	11			4	7			5	5		
ES Antero de Quental	195	224	419	76	72			68	87			51	65		
ES Antero de Quental	195	224	419	76	72			68	87			51	65		
ES Domingos Rebelo	168	139	307	80	55			41	56			47	28		
ES Domingos Rebelo	168	139	307	80	55			41	56			47	28		
ES das Laranjeiras	92	80	172	32	30			31	24			29	26		
ES das Laranjeiras	92	80	172	32	30			31	24			29	26		
EBS da Povoação	45	47	92	26	16			13	20			6	11		
EB2,3/S Maria Isabel do C. Medeiros	45	47	92	26	16			13	20			6	11		
ES da Ribeira Grande	88	115	203	33	35			27	43			28	37		
ES da Ribeira Grande	88	115	203	33	35			27	43			28	37		
EBS de Vila Franca do Campo	60	83	143	32	46			23	30			5	7		
EB2,3/S de Vila Franca do Campo	60	83	143	32	46			23	30			5	7		
ES Jerónimo Emiliano de Andrade	204	193	397	70	68	6		67	59	1		67	66		
ES Jerónimo Emiliano de Andrade	204	193	397	70	68	6		67	59	1		67	66		
EBS Tomás de Borba	46	58	104	18	21			15	22			13	15		

**ENSINO SECUNDÁRIO - CURSOS CIENTÍFICO-HUMANÍSTICOS
CURRÍCULO REGULAR**
MATRÍCULAS POR ANO DE ESCOLARIDADE E POR SEXO
Rede Pública

Desagregação por Unidade Orgânica e por Escola															
				10º Ano				11º Ano				12º Ano			
	M	F	MF	Regular		NEEs		Regular		NEEs		Regular		NEEs	
				M	F	M	F	M	F	M	F	M	F		
Região:	2 307	2 985	5 292	941	1 174	10	3	751	991	5	1	615	820	3	3
EB1,2,3/II/S/EA Tomás de Borba	46	58	104	18	21			15	22			13	15		
ES Vitorino Nemésio	97	120	217	40	39	1	1	27	48	1		30	33	1	
ES Vitorino Nemésio	97	120	217	40	39	1	1	27	48	1		30	33	1	
EBS da Graciosa	30	36	66	11	13			9	12			10	11		
EB2,3/S de Santa Cruz da Graciosa	30	36	66	11	13			9	12			10	11		
EBS da Calheta	25	32	57	7	7			5	12			13	13		
EB2,3/S Pde Manuel A. Cunha	25	32	57	7	7			5	12			13	13		
EBS de Velas	30	24	54	9	10			11	9			10	5		
EB2,3/S de Velas	30	24	54	9	10			11	9			10	5		
EBS das Lajes do Pico	21	27	48	9	9			7	7			5	11		
EB2,3/S de Lajes do Pico	21	27	48	9	9			7	7			5	11		
EBS da Madalena	40	42	82	13	19			16	12			11	11		
EB2,3/S Cardeal Costa Nunes	40	42	82	13	19			16	12			11	11		
EBS de São Roque do Pico	17	21	38	4	1			6	9			7	11	1	
EB2,3/S de São Roque do Pico	17	21	38	4	1			6	9			7	11	1	
ES Manuel de Arriaga	72	80	152	25	32	1		29	31			18	17		
ES Manuel de Arriaga	72	80	152	25	32	1		29	31			18	17		
EBS das Flores	19	20	39	8	9			5	4	1		6	7		
EB1,2,3/II/S Pde Maurício de Freitas	19	20	39	8	9			5	4	1		6	7		
Ciências Sócioeconómicas	175	163	338	72	61			66	46			37	56	2	
ES da Lagoa	4	2	6					4	2						
ES da Lagoa	4	2	6					4	2						
ES Antero de Quental	35	30	65	10	8			10	9			15	13		
ES Antero de Quental	35	30	65	10	8			10	9			15	13		
ES Domingos Rebelo	34	34	68	12	15			13	9			9	10		
ES Domingos Rebelo	34	34	68	12	15			13	9			9	10		
EBS da Povoação	2	5	7					2	4				1		
EB2,3/S Maria Isabel do C. Medeiros	2	5	7					2	4				1		
ES da Ribeira Grande	10	7	17	9	3			1				1	3		
ES da Ribeira Grande	10	7	17	9	3			1				1	3		
ES Jerónimo Emiliano de Andrade	61	59	120	27	20			26	14			8	25	2	
ES Jerónimo Emiliano de Andrade	61	59	120	27	20			26	14			8	25	2	
ES Vitorino Nemésio	7	11	18	7	11										
ES Vitorino Nemésio	7	11	18	7	11										
EBS da Graciosa	1	1						1							
EB2,3/S de Santa Cruz da Graciosa		1	1					1							
EBS das Lajes do Pico	5	4	9	3	2			2	2						
EB2,3/S de Lajes do Pico	5	4	9	3	2			2	2						
ES Manuel de Arriaga	11	9	20	2	2			8	4			1	3		
ES Manuel de Arriaga	11	9	20	2	2			8	4			1	3		
EBS das Flores	6	1	7	2				1				3	1		
EB1,2,3/II/S Pde Maurício de Freitas	6	1	7	2				1				3	1		
Línguas e Humanidades	569	1 100	1 669	253	471	2	2	175	333	1	1	141	296	1	1

**ENSINO SECUNDÁRIO - CURSOS CIENTÍFICO-HUMANÍSTICOS
CURRÍCULO REGULAR**
MATRÍCULAS POR ANO DE ESCOLARIDADE E POR SEXO
Rede Pública

	Desagregação por Unidade Orgânica e por Escola														
				10º Ano				11º Ano				12º Ano			
				Regular		NEEs		Regular		NEEs		Regular		NEEs	
	M	F	MF	M	F	M	F	M	F	M	F	M	F	M	F
Região:	2 307	2 985	5 292	941	1 174	10	3	751	991	5	1	615	820	3	3
EBS de Santa Maria	15	31	46	4	14			3	3			8	14		
EB2,3/S Bento Rodrigues	15	31	46	4	14			3	3			8	14		
ES da Lagoa	13	53	66	9	30			4	23						
ES da Lagoa	13	53	66	9	30			4	23						
EBS do Nordeste	16	24	40	10	10			3	5			3	9		
EB2,3/S de Nordeste	16	24	40	10	10			3	5			3	9		
ES Antero de Quental	52	164	216	21	57			14	52			17	55		
ES Antero de Quental	52	164	216	21	57			14	52			17	55		
ES Domingos Rebelo	40	73	113	23	45			8	15			9	13		
ES Domingos Rebelo	40	73	113	23	45			8	15			9	13		
ES das Laranjeiras	27	60	87	16	32			8	17			3	11		
ES das Laranjeiras	27	60	87	16	32			8	17			3	11		
EBS da Povoação	35	52	87	21	23			9	22		1	5	7		
EB2,3/S Maria Isabel do C. Medeiros	35	52	87	21	23			9	22		1	5	7		
ES da Ribeira Grande	50	66	116	22	27			16	27			12	12		
ES da Ribeira Grande	50	66	116	22	27			16	27			12	12		
EBS de Vila Franca do Campo	58	77	135	24	39	1		19	12	1		15	26	1	
EB2,3/S de Vila Franca do Campo	58	77	135	24	39	1		19	12	1		15	26	1	
ES Jerónimo Emiliano de Andrade	42	94	136	16	43		1	20	32			6	19		1
ES Jerónimo Emiliano de Andrade	42	94	136	16	43		1	20	32			6	19		1
EBS Tomás de Borba	36	47	83	10	9			13	17			13	21		
EB1,2,3 /I/S/EA Tomás de Borba	36	47	83	10	9			13	17			13	21		
ES Vitorino Nemésio	54	99	153	20	32		1	14	28			20	39		
ES Vitorino Nemésio	54	99	153	20	32		1	14	28			20	39		
EBS da Graciosa	11	16	27	4	13			4	1			3	2		
EB2,3/S de Santa Cruz da Graciosa	11	16	27	4	13			4	1			3	2		
EBS da Calheta	4	27	31		6			1	12			3	9		
EB2,3/S Pde Manuel A. Cunha	4	27	31		6			1	12			3	9		
EBS de Velas	28	35	63	13	17			10	10			5	8		
EB2,3/S de Velas	28	35	63	13	17			10	10			5	8		
EBS das Lajes do Pico	8	14	22	4	6			3	2			1	6		
EB2,3/S de Lajes do Pico	8	14	22	4	6			3	2			1	6		
EBS da Madalena	23	41	64	15	17			3	10			5	14		
EB2,3/S Cardeal Costa Nunes	23	41	64	15	17			3	10			5	14		
EBS de São Roque do Pico	5	13	18	1	5			4	5			3			
EB2,3/S de São Roque do Pico	5	13	18	1	5			4	5			3			
ES Manuel de Arriaga	40	90	130	11	36	1		17	33			12	21		
ES Manuel de Arriaga	40	90	130	11	36	1		17	33			12	21		
EBS das Flores	12	24	36	9	10			2	7			1	7		
EB1,2,3 /I/S Pde Maurício de Freitas	12	24	36	9	10			2	7			1	7		

**ENSINO SECUNDÁRIO - CURSOS CIENTÍFICO-HUMANÍSTICOS
CURRÍCULO REGULAR**
MATRÍCULAS E APROVEITAMENTO POR ANO DE ESCOLARIDADE E POR SEXO
Rede Pública

Desagregação por Ilha, por Unidade Orgânica e por Escola												
	10º Ano											
	Matriculas		Transferências		Progressões		Reprovação				NEEs	
	M	F	M	F	M	F	M	F	M	F	M	F
Região:	941	1174	52	43	604	817	207	235	78	79	10	3
Santa Maria	14	37			8	25	6	9		3		
EBS de Santa Maria	14	37			8	25	6	9		3		
EB2,3/S Bento Rodrigues	14	37			8	25	6	9		3		
São Miguel	549	648	36	29	344	446	117	120	52	53	1	
ES da Lagoa	41	69	1		23	48	10	17	7	4		
ES da Lagoa	41	69	1		23	48	10	17	7	4		
EBS do Nordeste	21	21	3	4	6	12	6	4	6	1		
EB2,3/S de Nordeste	21	21	3	4	6	12	6	4	6	1		
ES Antero de Quental	141	179	2	3	109	137	27	36	3	3		
ES Antero de Quental	141	179	2	3	109	137	27	36	3	3		
ES Domingos Rebelo	131	128	5	3	94	87	28	29	4	9		
ES Domingos Rebelo	131	128	5	3	94	87	28	29	4	9		
ES das Laranjeiras	48	62			29	41	16	14	3	7		
ES das Laranjeiras	48	62			29	41	16	14	3	7		
EBS da Povoação	47	39	20	15	16	17	11	6		1		
EB2,3/S Maria Isabel do C. Medeiros	47	39	20	15	16	17	11	6		1		
ES da Ribeira Grande	64	65	2	2	36	53	16	7	10	3		
ES da Ribeira Grande	64	65	2	2	36	53	16	7	10	3		
EBS de Vila Franca do Campo	56	85	3	2	31	51	3	7	19	25	1	
EB2,3/S de Vila Franca do Campo	56	85	3	2	31	51	3	7	19	25	1	
Terceira	214	260	14	7	147	182	38	55	15	16	7	3
ES Jerónimo Emiliano de Andrade	113	131	1		77	90	30	32	5	9	6	1
ES Jerónimo Emiliano de Andrade	113	131	1		77	90	30	32	5	9	6	1
EBS Tomás de Borba	34	47	1	1	24	36	1	4	8	6		
EB1,2,3/II/S/EA Tomás de Borba	34	47	1	1	24	36	1	4	8	6		
ES Vitorino Nemésio	67	82	12	6	46	56	7	19	2	1	1	2
ES Vitorino Nemésio	67	82	12	6	46	56	7	19	2	1	1	2
Graciosa	15	26			3	15	7	7	5	4		
EBS da Graciosa	15	26			3	15	7	7	5	4		
EB2,3/S de Santa Cruz da Graciosa	15	26			3	15	7	7	5	4		
São Jorge	29	40	1	1	23	28	4	11	1			
EBS da Calheta	7	13			5	12	2	1				
EB2,3/S Pde Manuel A. Cunha	7	13			5	12	2	1				
EBS de Velas	22	27	1	1	18	16	2	10	1			
EB2,3/S de Velas	22	27	1	1	18	16	2	10	1			
Pico	54	64	1	3	34	45	16	15	3	1		
EBS das Lajes do Pico	17	18		1	11	14	5	2	1	1		
EB2,3/S de Lajes do Pico	17	18		1	11	14	5	2	1	1		

**ENSINO SECUNDÁRIO - CURSOS CIENTÍFICO-HUMANÍSTICOS
CURRÍCULO REGULAR**
MATRÍCULAS E APROVEITAMENTO POR ANO DE ESCOLARIDADE E POR SEXO
Rede Pública

	Desagregação por Ilha, por Unidade Orgânica e por Escola											
	10º Ano											NEEs
	Matrículas		Transferências		Progressões		Reprovação					
	M	F	M	F	M	F	Reprovação		Exclusão			
M							F	M	F	M	F	
Região:	941	1174	52	43	604	817	207	235	78	79	10	3
EBS da Madalena	32	40	1	2	20	25	9	13	2			
EB2,3/S Cardeal Costa Nunes	32	40	1	2	20	25	9	13	2			
EBS de São Roque do Pico	5	6			3	6	2					
EB2,3/S de São Roque do Pico	5	6			3	6	2					
Faial	47	80	3	3	36	61	9	14	2	2	2	
ES Manuel de Arriaga	47	80		3	36	61	9	14	2	2	2	
ES Manuel de Arriaga	47	80		3	36	61	9	14	2	2	2	
Flores	19	19			9	15	10	4				
EBS das Flores	19	19			9	15	10	4				
EB1,2,3/II/S Pde Maurício de Freitas	19	19			9	15	10	4				

**ENSINO SECUNDÁRIO - CURSOS CIENTÍFICO-HUMANÍSTICOS
CURRÍCULO REGULAR**
MATRÍCULAS E APROVEITAMENTO POR ANO DE ESCOLARIDADE E POR SEXO
Rede Pública

Desagregação por Ilha, por Unidade Orgânica e por Escola												
	11º Ano											
	Matriculas		Transferências		Progressões		Reprovação				NEEs	
	M	F	M	F	M	F	Reprovação		Exclusão		M	F
	M	F	M	F	M	F	M	F	M	F	M	F
Região:	751	991	16	20	589	832	120	112	26	27	5	1
Santa Maria	26	17		1	20	12	6	2		2		
EBS de Santa Maria	26	17		1	20	12	6	2		2		
EB2,3/S Bento Rodrigues	26	17		1	20	12	6	2		2		
São Miguel	378	535	11	15	301	440	52	62	14	18	1	1
ES da Lagoa	19	44	1		13	32	5	11		1		
ES da Lagoa	19	44	1		13	32	5	11		1		
EBS do Nordeste	7	12		2	6	8	1	1		1		
EB2,3/S de Nordeste	7	12		2	6	8	1	1		1		
ES Antero de Quental	123	191	2	2	108	173	11	16	2			
ES Antero de Quental	123	191	2	2	108	173	11	16	2			
ES Domingos Rebelo	76	83	1	1	64	70	8	9	3	3		
ES Domingos Rebelo	76	83	1	1	64	70	8	9	3	3		
ES das Laranjeiras	44	46	1		32	35	9	6	2	5		
ES das Laranjeiras	44	46	1		32	35	9	6	2	5		
EBS da Povoação	24	46	3	9	15	34	5	3	1			1
EB2,3/S Maria Isabel do C. Medeiros	24	46	3	9	15	34	5	3	1			1
ES da Ribeira Grande	43	71	1	1	38	57	2	9	2	4		
ES da Ribeira Grande	43	71	1	1	38	57	2	9	2	4		
EBS de Vila Franca do Campo	42	42	2		25	31	11	7	4	4	1	
EB2,3/S de Vila Franca do Campo	42	42	2		25	31	11	7	4	4	1	
Terceira	195	242	4	3	157	216	30	20	4	3	2	
ES Jerónimo Emiliano de Andrade	113	105	1		91	95	20	10	1		1	
ES Jerónimo Emiliano de Andrade	113	105	1		91	95	20	10	1		1	
EBS Tomás de Borba	39	61	2	2	35	56	1		1	3		
EB1,2,3/II/S/EA Tomás de Borba	39	61	2	2	35	56	1		1	3		
ES Vitorino Nemésio	43	76	1	1	31	65	9	10	2		1	
ES Vitorino Nemésio	43	76	1	1	31	65	9	10	2		1	
Graciosa	13	14			9	11	3	3	1			
EBS da Graciosa	13	14			9	11	3	3	1			
EB2,3/S de Santa Cruz da Graciosa	13	14			9	11	3	3	1			
São Jorge	27	43			22	38	5	4		1		
EBS da Calheta	6	24			5	21	1	2		1		
EB2,3/S Pde Manuel A. Cunha	6	24			5	21	1	2		1		
EBS de Velas	21	19			17	17	4	2				
EB2,3/S de Velas	21	19			17	17	4	2				
Pico	41	51			25	41	9	8	7	2		
EBS das Lajes do Pico	12	15			10	12	1	3	1			
EB2,3/S de Lajes do Pico	12	15			10	12	1	3	1			

**ENSINO SECUNDÁRIO - CURSOS CIENTÍFICO-HUMANÍSTICOS
CURRÍCULO REGULAR**

MATRÍCULAS E APROVEITAMENTO POR ANO DE ESCOLARIDADE E POR SEXO

Rede Pública

Desagregação por Ilha, por Unidade Orgânica e por Escola													
	11º Ano												
	Matriculas		Transferências		Progressões		Reprovação				NEEs		
	M	F	M	F	M	F	Reprovação		Exclusão		M	F	
						M	F	M	F	M	F	M	F
Região:	751	991	16	20	589	832	120	112	26	27	5	1	
EBS da Madalena	19	22			11	19	2	2	6	1			
EB2,3/S Cardeal Costa Nunes	19	22			11	19	2	2	6	1			
EBS de São Roque do Pico	10	14			4	10	6	3		1			
EB2,3/S de São Roque do Pico	10	14			4	10	6	3		1			
Faial	63	78	1	1	47	63	15	13		1	1		
ES Manuel de Arriaga	63	78	1	1	47	63	15	13		1	1		
ES Manuel de Arriaga	63	78	1	1	47	63	15	13		1	1		
Flores	8	11			8	11						1	
EBS das Flores	8	11			8	11						1	
EB1,2,3/II/S Pde Maurício de Freitas	8	11			8	11						1	

**ENSINO SECUNDÁRIO - CURSOS CIENTÍFICO-HUMANÍSTICOS
CURRÍCULO REGULAR**
MATRÍCULAS E APROVEITAMENTO POR ANO DE ESCOLARIDADE E POR SEXO
Rede Pública

Desagregação por Ilha, por Unidade Orgânica e por Escola												
	12º Ano											
	Matriculas		Transferências		Progressões		Reprovação				NEEs	
	M	F	M	F	M	F	M	F	M	F	M	F
Região:	615	820	10	12	380	577	206	206	19	25	3	3
Santa Maria	19	27			10	18	9	9				
EBS de Santa Maria	19	27			10	18	9	9				
EB2,3/S Bento Rodrigues	19	27			10	18	9	9				
São Miguel	311	383	4	5	172	240	122	126	13	12	1	
ES da Lagoa	31	10	1		14	4	14	6	2			
ES da Lagoa	31	10	1		14	4	14	6	2			
EBS do Nordeste	8	14		1	2	10	3	3	3			
EB2,3/S de Nordeste	8	14		1	2	10	3	3	3			
ES Antero de Quental	101	165		1	55	111	44	52	2	1		
ES Antero de Quental	101	165		1	55	111	44	52	2	1		
ES Domingos Rebelo	65	51	1	1	39	23	24	23	1	4		
ES Domingos Rebelo	65	51	1	1	39	23	24	23	1	4		
ES das Laranjeiras	33	38			20	24	11	11	2	3		
ES das Laranjeiras	33	38			20	24	11	11	2	3		
EBS da Povoação	11	19	1	2	8	15	2	2				
EB2,3/S Maria Isabel do C. Medeiros	11	19	1	2	8	15	2	2				
ES da Ribeira Grande	42	53	1		24	33	17	20				
ES da Ribeira Grande	42	53	1		24	33	17	20				
EBS de Vila Franca do Campo	20	33			10	20	7	9	3	4	1	
EB2,3/S de Vila Franca do Campo	20	33			10	20	7	9	3	4	1	
Terceira	165	245	4	5	129	201	27	27	5	12	1	3
ES Jerónimo Emiliano de Andrade	81	110	4	2	68	92	5	7	4	9	3	
ES Jerónimo Emiliano de Andrade	81	110	4	2	68	92	5	7	4	9	3	
EBS Tomás de Borba	31	56		1	31	52				3		
EB1,2,3/II/S/EA Tomás de Borba	31	56		1	31	52				3		
ES Vitorino Nemésio	53	79		2	30	57	22	20	1		1	
ES Vitorino Nemésio	53	79		2	30	57	22	20	1		1	
Graciosa	13	13			8	9	5	4				
EBS da Graciosa	13	13			8	9	5	4				
EB2,3/S de Santa Cruz da Graciosa	13	13			8	9	5	4				
São Jorge	31	35	2		16	26	13	9				
EBS da Calheta	16	22			7	14	9	8				
EB2,3/S Pde Manuel A. Cunha	16	22			7	14	9	8				
EBS de Velas	15	13	2		9	12	4	1				
EB2,3/S de Velas	15	13	2		9	12	4	1				
Pico	29	58		1	17	42	12	15			1	
EBS das Lajes do Pico	6	19			5	15	1	4				
EB2,3/S de Lajes do Pico	6	19			5	15	1	4				

**ENSINO SECUNDÁRIO - CURSOS CIENTÍFICO-HUMANÍSTICOS
CURRÍCULO REGULAR**

MATRÍCULAS E APROVEITAMENTO POR ANO DE ESCOLARIDADE E POR SEXO

Rede Pública

Desagregação por Ilha, por Unidade Orgânica e por Escola												
	12º Ano											
	Matrículas		Transferências		Progressões		Reprovação				NEEs	
	M	F	M	F	M	F	Reprovação		Exclusão		M	F
	M	F	M	F	M	F	M	F	M	F	M	F
Região:	615	820	10	12	380	577	206	206	19	25	3	3
EBS da Madalena	16	25		1	9	17	7	7				
EB2,3/S Cardeal Costa Nunes	16	25		1	9	17	7	7				
EBS de São Roque do Pico	7	14			3	10	4	4				1
EB2,3/S de São Roque do Pico	7	14			3	10	4	4				1
Faial	37	44		1	24	28	12	14	1	1		
ES Manuel de Arriaga	37	44		1	24	28	12	14	1	1		
ES Manuel de Arriaga	37	44		1	24	28	12	14	1	1		
Flores	10	15			4	13	6	2				
EBS das Flores	10	15			4	13	6	2				
EB1,2,3/II/S Pde Maurício de Freitas	10	15			4	13	6	2				

**ENSINO SECUNDÁRIO - CURSOS TECNOLÓGICOS
CURRÍCULO REGULAR**
MATRÍCULAS POR ANO DE ESCOLARIDADE E POR SEXO
Rede Pública

Desagregação por Unidade Orgânica e por Escola													
	M			10º Ano			11º Ano			12º Ano			
				Regular		NEEs	Regular		NEEs	Regular		NEEs	
	M	F	MF	M	F	M	F	M	F	M	F	M	F
Região:	807	727	1 534	464	404	2	1	182	187	2	2	161	136
Santa Maria	29	25	54	6	11			11	6			12	8
EBS de Santa Maria	29	25	54	6	11			11	6			12	8
EB2,3/S Bento Rodrigues	29	25	54	6	11			11	6			12	8
São Miguel	625	594	1 219	367	318			138	159	1	2	120	117
ES da Lagoa	80	36	116	52	24			14	4			14	8
ES da Lagoa	80	36	116	52	24			14	4			14	8
EBS do Nordeste	15	15	30	15	15								
EB2,3/S de Nordeste	15	15	30	15	15								
ES Antero de Quental	172	83	255	91	44			45	19			36	20
ES Antero de Quental	172	83	255	91	44			45	19			36	20
ES Domingos Rebelo	188	247	435	118	134			42	70			28	43
ES Domingos Rebelo	188	247	435	118	134			42	70			28	43
ES das Laranjeiras	56	21	77	31	11			8	8			17	2
ES das Laranjeiras	56	21	77	31	11			8	8			17	2
EBS da Povoação	4	3	7					2		1		4	1
EB2,3/S Maria Isabel do C. Medeiros	4	3	7					2		1		4	1
ES da Ribeira Grande	110	189	299	60	90			29	56			21	43
ES da Ribeira Grande	110	189	299	60	90			29	56			21	43
Terceira	112	89	201	72	65	2	1	33	22	2	1	7	2
EBS Tomás de Borba	7	11	18	7	11								
EB1,2,3/II/S/EA Tomás de Borba	7	11	18	7	11								
ES Vitorino Nemésio	105	78	183	65	54	2	1	33	22	2	1	7	2
ES Vitorino Nemésio	105	78	183	65	54	2	1	33	22	2	1	7	2
São Jorge	10	10	20	10	10								
EBS da Calheta	10	10	20	10	10								
EB2,3/S Pde Manuel A. Cunha	10	10	20	10	10								
Pico	13	4	17	9								4	4
EBS das Lajes do Pico	4	4	8									4	4
EB2,3/S de Lajes do Pico	4	4	8									4	4
EBS de São Roque do Pico	9		9	9									
EB2,3/S de São Roque do Pico	9		9	9									
Faial	12	5	17									12	5
ES Manuel de Arriaga	12	5	17									12	5
ES Manuel de Arriaga	12	5	17									12	5
Flores	6		6									6	
EBS das Flores	6		6									6	
EB1,2,3/II/S Pde Maurício de Freitas	6		6									6	

**ENSINO SECUNDÁRIO - CURSOS TECNOLÓGICOS
CURRÍCULO REGULAR**
MATRÍCULAS POR ANO DE ESCOLARIDADE E POR SEXO
Rede Pública

Desagregação por Unidade Orgânica e por Escola															
	M			10º Ano				11º Ano				12º Ano			
				Regular		NEEs		Regular		NEEs		Regular		NEEs	
	M	F	MF	M	F	M	F	M	F	M	F	M	F	M	F
Região:	807	727	1 534	464	404	2	1	182	187	2	2	161	136		
Acção Social	68	298	366	52	163			8	70			8	65		
EBS do Nordeste	15	15	30	15	15										
EB2,3/S de Nordeste	15	15	30	15	15										
ES Domingos Rebelo	21	146	167	10	76			5	34			6	36		
ES Domingos Rebelo	21	146	167	10	76			5	34			6	36		
ES da Ribeira Grande	32	137	169	27	72			3	36			2	29		
ES da Ribeira Grande	32	137	169	27	72			3	36			2	29		
Administração	109	206	315	72	125	1	1	22	55	1	15	26			
EBS de Santa Maria	6	17	23	6	11								6		
EB2,3/S Bento Rodrigues	6	17	23	6	11								6		
ES da Lagoa	15	20	35	7	17							8	3		
ES da Lagoa	15	20	35	7	17							8	3		
ES Antero de Quental	9	26	35	7	20							2	6		
ES Antero de Quental	9	26	35	7	20							2	6		
ES Domingos Rebelo	27	44	71	15	25			12	19						
ES Domingos Rebelo	27	44	71	15	25			12	19						
EBS da Povoação	2	2						2				1			
EB2,3/S Maria Isabel do C. Medeiros		2	2					2			1				
ES da Ribeira Grande	45	48	93	32	18			8	19			5	11		
ES da Ribeira Grande	45	48	93	32	18			8	19			5	11		
ES Vitorino Nemésio	7	49	56	5	34	1	1	2	15						
ES Vitorino Nemésio	7	49	56	5	34	1	1	2	15						
Desporto	199	84	283	124	51			42	17			33	16		
ES da Lagoa	24	4	28	19	3			5	1						
ES da Lagoa	24	4	28	19	3			5	1						
ES Antero de Quental	72	33	105	38	17			18	8			16	8		
ES Antero de Quental	72	33	105	38	17			18	8			16	8		
ES das Laranjeiras	28	12	40	16	5			3	6			9	1		
ES das Laranjeiras	28	12	40	16	5			3	6			9	1		
EBS da Povoação	4	1	5									4	1		
EB2,3/S Maria Isabel do C. Medeiros	4	1	5									4	1		
ES da Ribeira Grande	3	2	5	1				2					2		
ES da Ribeira Grande	3	2	5	1				2					2		
ES Vitorino Nemésio	45	18	63	31	16			14	2						
ES Vitorino Nemésio	45	18	63	31	16			14	2						
EBS da Calheta	10	10	20	10	10										
EB2,3/S Pde Manuel A. Cunha	10	10	20	10	10										
EBS das Lajes do Pico	4	4	8									4	4		
EB2,3/S de Lajes do Pico	4	4	8									4	4		
EBS de São Roque do Pico	9		9	9											
EB2,3/S de São Roque do Pico	9		9	9											
Electrotecnicia e Electrónica	38	2	40	25	2			4				9			

**ENSINO SECUNDÁRIO - CURSOS TECNOLÓGICOS
CURRÍCULO REGULAR**
MATRÍCULAS POR ANO DE ESCOLARIDADE E POR SEXO
Rede Pública

Desagregação por Unidade Orgânica e por Escola													
	M			10º Ano			11º Ano			12º Ano			
				Regular		NEEs	Regular		NEEs	Regular		NEEs	
	M	F	MF	M	F	M	F	M	F	M	F	M	F
Região:	807	727	1 534	464	404	2	1	182	187	2	2	161	136
ES Domingos Rebelo	38	2	40	25	2			4				9	
ES Domingos Rebelo	38	2	40	25	2			4				9	
Informática	233	49	282	93	17	1		75	18	2	1	65	14
EBS de Santa Maria	23	8	31					11	6			12	2
EB2,3/S Bento Rodrigues	23	8	31					11	6			12	2
ES da Lagoa	41	12	53	26	4			9	3			6	5
ES da Lagoa	41	12	53	26	4			9	3			6	5
ES Antero de Quental	52	7	59	23	3			17	1			12	3
ES Antero de Quental	52	7	59	23	3			17	1			12	3
ES das Laranjeiras	28	9	37	15	6			5	2			8	1
ES das Laranjeiras	28	9	37	15	6			5	2			8	1
ES da Ribeira Grande	30	2	32					16	1			14	1
ES da Ribeira Grande	30	2	32					16	1			14	1
ES Vitorino Nemésio	53	11	64	29	4	1		17	5	2	1	7	2
ES Vitorino Nemésio	53	11	64	29	4	1		17	5	2	1	7	2
EBS das Flores	6		6									6	
EB1,2,3 /I/ S Pde Maurício de Freitas	6		6									6	
Multimédia	98	55	153	57	33			22	11			19	11
ES Antero de Quental	39	17	56	23	4			10	10			6	3
ES Antero de Quental	39	17	56	23	4			10	10			6	3
ES Domingos Rebelo	44	26	70	27	18			12	1			5	7
ES Domingos Rebelo	44	26	70	27	18			12	1			5	7
EBS Tomás de Borba	7	11	18	7	11								
EB1,2,3 /I/ S /EA Tomás de Borba	7	11	18	7	11								
ES Manuel de Arriaga	8	1	9									8	1
ES Manuel de Arriaga	8	1	9									8	1
Ordenamento do Território e Ambiente	62	33	95	41	13			9	16			12	4
ES Domingos Rebelo	58	29	87	41	13			9	16			8	
ES Domingos Rebelo	58	29	87	41	13			9	16			8	
ES Manuel de Arriaga	4	4	8									4	4
ES Manuel de Arriaga	4	4	8									4	4

**ENSINO SECUNDÁRIO - CURSOS TECNOLÓGICOS
CURRÍCULO REGULAR**
MATRÍCULAS E APROVEITAMENTO POR ANO DE ESCOLARIDADE E POR SEXO
Rede Pública

Desagregação por Ilha, por Unidade Orgânica e por Escola												
	10º Ano											
	Matrículas		Transferências		Progressões		Reprovação				NEEs	
	M	F	M	F	M	F	Reprovação		Exclusão		M	F
	M	F	M	F	M	F	M	F	M	F	M	F
Região:	464	404	27	26	216	205	153	121	68	52	2	1
Santa Maria	6	11			3	5			3	6		
EBS de Santa Maria	6	11			3	5			3	6		
EB2,3/S Bento Rodrigues	6	11			3	5			3	6		
São Miguel	367	318	17	18	171	172	121	94	58	34		
ES da Lagoa	52	24			17	10	24	9	11	5		
ES da Lagoa	52	24			17	10	24	9	11	5		
EBS do Nordeste	15	15	3	4	1	4	6	4	5	3		
EB2,3/S de Nordeste	15	15	3	4	1	4	6	4	5	3		
ES Antero de Quental	91	44	1	2	58	21	29	17	3	4		
ES Antero de Quental	91	44	1	2	58	21	29	17	3	4		
ES Domingos Rebelo	118	134	12	11	62	92	18	17	26	14		
ES Domingos Rebelo	118	134	12	11	62	92	18	17	26	14		
ES das Laranjeiras	31	11			11	2	9	5	11	4		
ES das Laranjeiras	31	11			11	2	9	5	11	4		
ES da Ribeira Grande	60	90	1	1	22	43	35	42	2	4		
ES da Ribeira Grande	60	90	1	1	22	43	35	42	2	4		
Terceira	72	65	9	8	31	23	28	23	4	11	2	1
EBS Tomás de Borba	7	11			3	1		1	4	9		
EB1,2,3/II/S/EA Tomás de Borba	7	11			3	1		1	4	9		
ES Vitorino Nemésio	65	54	9	8	28	22	28	22	2	2	1	
ES Vitorino Nemésio	65	54	9	8	28	22	28	22	2	2	1	
São Jorge	10	10			6	5	4	4		1		
EBS da Calheta	10	10			6	5	4	4		1		
EB2,3/S Pde Manuel A. Cunha	10	10			6	5	4	4		1		
Pico	9		1		5				3			
EBS de São Roque do Pico	9		1		5				3			
EB2,3/S de São Roque do Pico	9		1		5				3			

**ENSINO SECUNDÁRIO - CURSOS TECNOLÓGICOS
CURRÍCULO REGULAR**
MATRÍCULAS E APROVEITAMENTO POR ANO DE ESCOLARIDADE E POR SEXO
Rede Pública

Desagregação por Ilha, por Unidade Orgânica e por Escola												
	11º Ano											
	Matrículas		Transferências		Progressões		Reprovação				NEEs	
	M	F	M	F	M	F	Reprovação		Exclusão		M	F
	M	F	M	F	M	F	M	F	M	F	M	F
Região:	182	187	3	2	146	167	26	13	7	5	2	2
Santa Maria	11	6			8	5	1	1	2			
EBS de Santa Maria	11	6			8	5	1	1	2			
EB2,3/S Bento Rodrigues	11	6			8	5	1	1	2			
São Miguel	138	159	2	2	114	142	18	10	4	5		1
ES da Lagoa	14	4			7	4	6		1			
ES da Lagoa	14	4			7	4	6		1			
ES Antero de Quental	45	19	1		38	17	6	1		1		
ES Antero de Quental	45	19	1		38	17	6	1		1		
ES Domingos Rebelo	42	70		1	37	59	3	8	2	2		
ES Domingos Rebelo	42	70		1	37	59	3	8	2	2		
ES das Laranjeiras	8	8	1	1	7	7						
ES das Laranjeiras	8	8	1	1	7	7						
EBS da Povoação		2				2						1
EB2,3/S Maria Isabel do C. Medeiros		2				2						1
ES da Ribeira Grande	29	56			25	53	3	1	1	2		
ES da Ribeira Grande	29	56			25	53	3	1	1	2		
Terceira	33	22	1		24	20	7	2	1		2	1
ES Vitorino Nemésio	33	22	1		24	20	7	2	1		2	1
ES Vitorino Nemésio	33	22	1		24	20	7	2	1		2	1

**ENSINO SECUNDÁRIO - CURSOS TECNOLÓGICOS
CURRÍCULO REGULAR**
MATRÍCULAS E APROVEITAMENTO POR ANO DE ESCOLARIDADE E POR SEXO
Rede Pública

Desagregação por Ilha, por Unidade Orgânica e por Escola											
	12º Ano										
	Matriculas		Transferências		Progressões		Reprovação		NEEs		
	M	F	M	F	M	F	M	F	M	F	
Região:	161	136			4	96	76	59	55	6	1
Santa Maria	12	8				7	6	3	2	2	
EBS de Santa Maria	12	8				7	6	3	2	2	
EB2,3/S Bento Rodrigues	12	8				7	6	3	2	2	
São Miguel	120	117			4	70	64	46	48	4	1
ES da Lagoa	14	8			2	10	4	4	4	2	
ES da Lagoa	14	8			2	10	4	4	2		
ES Antero de Quental	36	20				19	9	16	11	1	
ES Antero de Quental	36	20				19	9	16	11	1	
ES Domingos Rebelo	28	43			1	10	18	16	24	2	
ES Domingos Rebelo	28	43			1	10	18	16	24	2	
ES das Laranjeiras	17	2				15	1	1		1	1
ES das Laranjeiras	17	2				15	1	1		1	1
EBS da Povoação	4	1				3	1	1			
EB2,3/S Maria Isabel do C. Medeiros	4	1				3	1	1			
ES da Ribeira Grande	21	43			1	13	31	8	11		
ES da Ribeira Grande	21	43			1	13	31	8	11		
Terceira	7	2				7	2				
ES Vitorino Nemésio	7	2				7	2				
ES Vitorino Nemésio	7	2				7	2				
Pico	4	4				1	3	3	1		
EBS das Lajes do Pico	4	4				1	3	3	1		
EB2,3/S de Lajes do Pico	4	4				1	3	3	1		
Faial	12	5				6	1	6	4		
ES Manuel de Arriaga	12	5				6	1	6	4		
ES Manuel de Arriaga	12	5				6	1	6	4		
Flores	6					5		1			
EBS das Flores	6					5		1			
EB1,2,3/II/S Pde Maurício de Freitas	6					5		1			

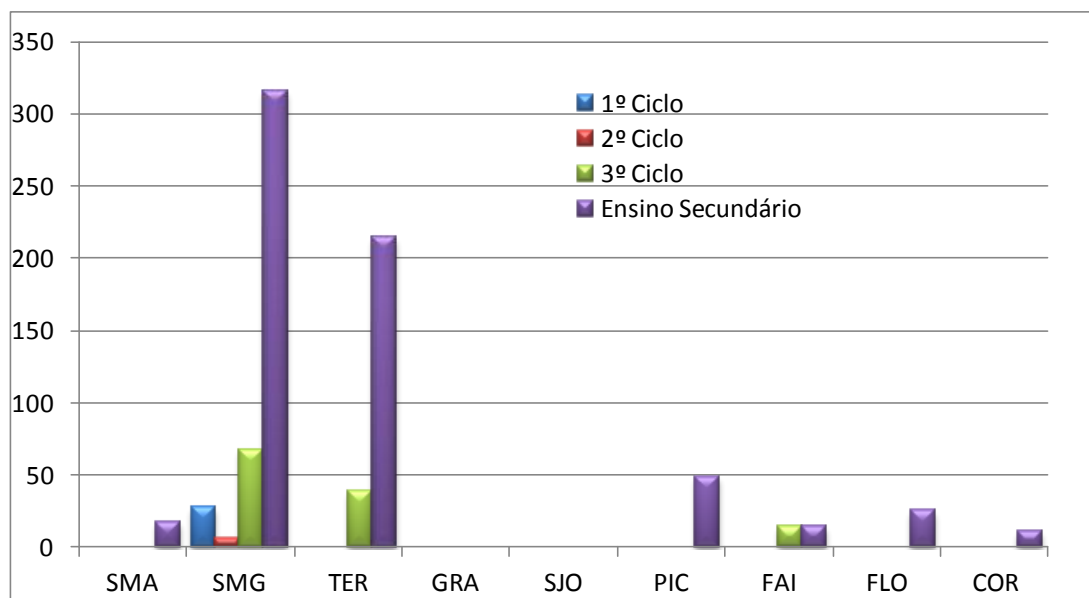
ENSINO RECORRENTE

Esta modalidade especial de educação escolar está destinada especificamente aos indivíduos que já não se encontram na idade normal de frequência dos ensinos básicos e secundário.

O peso percentual desta modalidade em relação ao currículo regular tem um significado relativamente reduzido e a sua maior expressão encontra-se no Ensino Secundário com 645 alunos.

O Ensino Mediatizado é lecionado na ES Vitorino Nemésio com a frequência de alunos de todas as ilhas.

Alunos matriculados no Ensino Recorrente



ENSINO RECORRENTE

MATRÍCULAS E APROVEITAMENTO**Rede Pública**

Desagregação por Ilha, por Escola e por Idade								
Nocturno								
1º Ciclo	Matriculas		Transferências		Conclusões		Desistências	
	M	F	M	F	M	F	M	F
Região:	31		3		4		23	
São Miguel	31		3		4		23	
EB2 Roberto Ivens	31		3		4		23	

ENSINO RECORRENTE

MATRÍCULAS E APROVEITAMENTO**Rede Pública**

Desagregação por Ilha, por Escola e por Idade								
Nocturno								
2º Ciclo	Matriculas		Transferências		Conclusões		Desistências	
	M	F	M	F	M	F	M	F
Região:	6				2		4	
São Miguel	6				2		4	
EB2 Roberto Ivens	6				2		4	

ENSINO RECORRENTE

MATRÍCULAS E APROVEITAMENTO

Rede Pública

Desagregação por Ilha, por Escola e por Idade								
3º Ciclo	Matriculas		Transferências		Conclusões		Desistências	
	M	F	M	F	M	F	M	F
Região:	75	44			15	17	54	24
São Miguel	50	17			10	11	39	6
ES Antero de Quental	44	11			6	6	37	5
ES da Ribeira Grande	6	6			4	5	2	1
Terceira	19	19			5	2	14	16
ES Vitorino Nemésio	19	19			5	2	14	16
Faial	6	8				4	1	2
ES Manuel de Arriaga	6	8				4	1	2

ENSINO RECORRENTE

MATRÍCULAS E APROVEITAMENTO**Rede Pública**

Desagregação por Ilha, por Escola e por Idade								
3º Ciclo	Mediatizado							
	Matriculas		Transferências		Conclusões		Desistências	
	M	F	M	F	M	F	M	F
Região:	19	19			5	2	14	16
Terceira	19	19			5	2	14	16
ES Vitorino Nemésio	19	19			5	2	14	16

ENSINO RECORRENTE

MATRÍCULAS E APROVEITAMENTO

Rede Pública

Desagregação por Ilha, por Escola e por Idade								
Secundário	Ciências Exactas				Nocturno			
	Matriculas		Transferências		Conclusões		Desistências	
	M	F	M	F	M	F	M	F
Região:	139	142	3		23	30	60	38
São Miguel	64	50	3		21	17	22	14
ES Domingos Rebelo	36	26	3		7	6	8	1
ES da Ribeira Grande	28	24			14	11	14	13
Terceira	66	79			1	8	37	22
ES Jerónimo Emiliano de Andrade	32	21			1	3	12	4
ES Vitorino Nemésio	34	58				5	25	18
Pico	5	5						
EB2,3/S de Lajes do Pico	5	5						
Flores	1	5			1	3		2
EB1,2,3/II/S Pde Mauricio de Freitas	1	5			1	3		2
Corvo	3	3				2	1	
EB1,2,3 Mouzinho da Silveira	3	3				2	1	

ENSINO RECORRENTE

MATRÍCULAS E APROVEITAMENTO

Rede Pública

Desagregação por Ilha, por Escola e por Idade								
Secundário	Ciências Humanas				Nocturno			
	Matriculas		Transferências		Conclusões		Desistências	
	M	F	M	F	M	F	M	F
Região:	161	180	1	2	37	51	51	46
Santa Maria	11	6			7	4	4	2
EB2,3/S Bento Rodrigues	11	6			7	4	4	2
São Miguel	83	93			20	32	26	26
ES Domingos Rebelo	44	45			2	9	5	1
ES da Ribeira Grande	39	48			18	23	21	25
Terceira	31	39	1		3	3	15	8
ES Jerónimo Emiliano de Andrade	31	39		1	3	3	15	8
Pico	21	17			4	1	1	3
EB2,3/S de São Roque do Pico	8	4			4	1	1	2
EB2,3/S de Lajes do Pico	13	13						1
Faial	9	7	1	1				2
ES Manuel de Arriaga	9	7	1	1				2
Flores	5	14			3	10	2	4
EB1,2,3/JI/S Pde Maurício de Freitas	5	14			3	10	2	4
Corvo	1	4				1	1	3
EB1,2,3 Mouzinho da Silveira	1	4				1	1	3

ENSINO RECORRENTE

MATRÍCULAS E APROVEITAMENTO**Rede Pública**

Desagregação por Ilha, por Escola e por Idade								
Secundário	Cursos Tecnológicos				Nocturno			
	Matriculas		Transferências		Conclusões		Desistências	
	M	F	M	F	M	F	M	F
Região:	18	11					1	
São Miguel	18	11					1	
ES Domingos Rebelo	18	11					1	

ENSINO RECORRENTE

MATRÍCULAS E APROVEITAMENTO**Rede Pública**

Desagregação por Ilha, por Escola e por Idade								
Secundário	Ciências Exactas				Mediatizado			
	Matriculas		Transferências		Conclusões		Desistências	
	M	F	M	F	M	F	M	F
Região:	34	58			5	25	18	
Terceira	34	58			5	25	18	
ES Vitorino Nemésio	34	58			5	25	18	

PROFIJ - PROGRAMA FORMATIVO DE INSERÇÃO DE JOVENS

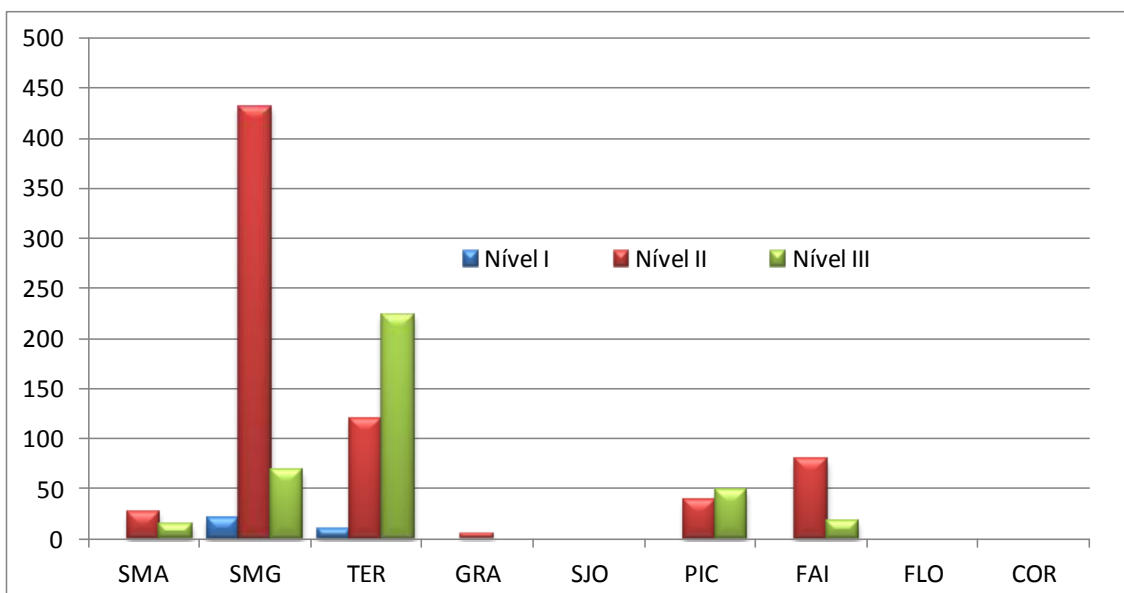
Os cursos inseridos no **Programa Formativo de Inserção de Jovens (PROFIJ)** constituem uma alternativa ao ensino regular e profissionalmente qualificante.

Esta modalidade de ensino está estruturada por níveis, nível I, nível II e nível III, equivalentes ao 2º ciclo, ao 3º ciclo e ao ensino secundário respetivamente.

O peso percentual deste Programa em relação ao currículo regular tem um significado relativamente reduzido de 5%.

A maioria das matrículas nesta modalidade de ensino é no nível II correspondente ao 3ºciclo, com um peso percentual de 63,5% do total ministrado.

Alunos matriculados no PROFIJ, segundo o nível



ENSINO BÁSICO E SECUNDÁRIO
PROGRAMA FORMATIVO DE INSERÇÃO DE JOVENS - PROFIJ
MATRÍCULAS E APROVEITAMENTO POR ANO DE ESCOLARIDADE E POR SEXO

Rede Pública

Desagregação por Unidade Orgânica e por Curso										
	1º NÍVEL (2º CICLO)									
	Matrículas		Transferências		Progressões Conclusões		Retenções		Desistências	
	M	F	M	F	M	F	M	F	M	F
Região:	31	2	2		18	1	4		7	1
São Miguel	19	2			13	1	4		2	1
EBI dos Arrifes	19	2			13	1	4		2	1
2º Ano	19	2			13	1	4		2	1
Terceira	12		2		5				5	
EBI dos Biscoitos	12		2		5				5	
1º Ano	12		2		5				5	

ENSINO BÁSICO E SECUNDÁRIO
PROGRAMA FORMATIVO DE INSERÇÃO DE JOVENS - PROFIJ
MATRÍCULAS E APROVEITAMENTO POR ANO DE ESCOLARIDADE E POR SEXO

Rede Pública

Desagregação por Unidade Orgânica e por Curso										
	1º NÍVEL (2º CICLO)									
	Matrículas		Transferências		Progressões Concluídas		Retardações		Desistências	
	M	F	M	F	M	F	M	F	M	F
Região:	31	2	2		18	1	4		7	1
Técnico de Carpintaria, carpinteiro de limpos	12		2		5				5	
EBI dos Biscoitos	12		2		5				5	
1º Ano	12		2		5				5	
Técnico de Horticultura Floricultura Biológica	19	2			13	1	4		2	1
EBI dos Arrifes	19	2			13	1	4		2	1
2º Ano	19	2			13	1	4		2	1

ENSINO BÁSICO E SECUNDÁRIO
PROGRAMA FORMATIVO DE INSERÇÃO DE JOVENS - PROFIJ

MATRÍCULAS E APROVEITAMENTO POR ANO DE ESCOLARIDADE E POR SEXO

Rede Pública

Desagregação por Unidade Orgânica e por Curso										
2º NÍVEL (3º CICLO)										
	Matrículas		Transferências		Progressões Conclusões		Retenções		Destituições	
	M	F	M	F	M	F	M	F	M	F
Região:	433	285	12	5	302	211	44	28	75	41
Santa Maria	23	3			16	1			7	2
EBS de Santa Maria	23	3			16	1			7	2
2º Ano	23	3			16	1			7	2
São Miguel	245	191	4	1	172	149	19	12	50	29
EBS do Nordeste	8	5			7	4			1	1
3º Ano	8	5			7	4			1	1
ES Antero de Quental	45	25	1		22	18	13	5	9	2
1º Ano	28	13	1		9	6	12	5	6	2
2º Ano	15	9			11	9	1		3	
3º Ano	2	3			2	3				
ES Domingos Rebelo	42	27	2	1	32	18			8	8
1º Ano	22	18		1	19	11			3	6
2º Ano	20	9	2		13	7			5	2
ES das Laranjeiras	23	37			21	27		3	2	7
3º Ano	23	37			21	27		3	2	7
EBI dos Arrifes	36	40			26	33	4	4	6	3
2º Ano	27	21			17	14	4	4	6	3
3º Ano	9	19			9	19				
EBI dos Ginetes	23	8	1		15	7	1		6	1
1º Ano	13	3	1		8	2			4	1
2º Ano	10	5			7	5	1		2	
ES da Ribeira Grande	15	7			10	6			5	1
3º Ano	15	7			10	6			5	1
EBI da Maia	13	10			11	8	1		1	2
2º Ano	8	4			7	3			1	1
3º Ano	5	6			4	5	1		1	
EBI de Rabo de Peixe	40	32			28	28			12	4
1º Ano	27	25			19	23			8	2
2º Ano	13	7			9	5			4	2
Terceira	87	43	7	3	54	26	17	11	9	3
ES Jerónimo Emiliano de Andrade	58	33		1	41	21	16	11	1	
1º Ano	35	22		1	19	10	15	11	1	
2º Ano	23	11			22	11	1			
ES Vitorino Nemésio	14	10	6	2	4	5			4	3
1º Ano	14	10	6	2	4	5			4	3
EBI dos Biscoitos	15		1		9		1		4	
1º Ano	15		1		9		1		4	

ENSINO BÁSICO E SECUNDÁRIO
PROGRAMA FORMATIVO DE INSERÇÃO DE JOVENS - PROFIJ
MATRÍCULAS E APROVEITAMENTO POR ANO DE ESCOLARIDADE E POR SEXO

Rede Pública

Desagregação por Unidade Orgânica e por Curso										
2º NÍVEL (3º CICLO)										
	Matrículas		Transferências		Progressões Conclusões		Retardos		Desistências	
	M	F	M	F	M	F	M	F	M	F
Região: 433 285 12 5 302 211 44 28 75 41										
Graciosa	5				4				1	
EBS da Graciosa	5				4				1	
2º Ano	5				4				1	
Pico	30	10	1	28	9				2	
EBS das Lajes do Pico	12	3		12	3					
3º Ano	12	3		12	3					
EBS de São Roque do Pico	18	7	1	16	6				2	
1º Ano	9	1		1	7				2	
2º Ano	9	6		9	6					
Faial	43	38	1	28	26	8	5	6	7	
ES Manuel de Arriaga	43	38	1	28	26	8	5	6	7	
1º Ano	24	19	1	10	9	7	3	6	7	
2º Ano	19	19		18	17	1	2			

ENSINO BÁSICO E SECUNDÁRIO
PROGRAMA FORMATIVO DE INSERÇÃO DE JOVENS - PROFIJ
MATRÍCULAS E APROVEITAMENTO POR ANO DE ESCOLARIDADE E POR SEXO

Rede Pública

Desagregação por Unidade Orgânica e por Curso											
2º NÍVEL (3º CICLO)											
	Matrículas		Transferências		Progressões Conclusões		Retenções		Desistências		
	M	F	M	F	M	F	M	F	M	F	
Região: 433 285 12 5 302 211 44 28 75 41											
Empregado de Mesa	22	23			16	18	2	2	4	3	
EBI dos Arrifas	9	13			5	10	1	2	3	1	
2º Ano	6	7			2	4	1	2	3	1	
3º Ano	3	6			3	6					
EBI da Maia	13	10			11	8	1		1	2	
2º Ano	8	4			7	3			1	1	
3º Ano	5	6			4	5	1			1	
Instalação e Operação de Sistemas Informáticos	12	3			12	3					
EBS das Lajes do Pico	12	3			12	3					
3º Ano	12	3			12	3					
Mecânica de Veículos Ligeiros	11				7				4		
ES da Ribeira Grande	11				7				4		
3º Ano	11				7				4		
Serviço de Mesa	25	31	2	18	18	5	7	2	4		
ES Domingos Rebelo	7	16	1	6	11			1	4		
1º Ano	5	10	1	5	6				3		
2º Ano	2	6		1	5			1	1		
ES das Laranjeiras	9	5		8	2		3	1			
3º Ano	9	5		8	2		3	1			
ES Jerónimo Emiliano de Andrade	9	10	1	4	5	5	4				
1º Ano	9	10	1	4	5	5	4				
Técnico de Apoio à Família e à Comunidade	2	33			2	29			4		
EBI de Rabo de Peixe	1	22			1	18			4		
1º Ano		15				13			2		
2º Ano	1	7			1	5			2		
ES Jerónimo Emiliano de Andrade	1	11			1	11					
2º Ano	1	11			1	11					
Técnico de Carpintaria	52		1		36		7		8		
ES Domingos Rebelo	15				12				3		
1º Ano	15				12				3		
EBI dos Ginetes	9				6		1		2		
2º Ano	9				6		1		2		
ES Jerónimo Emiliano de Andrade	10				10						
2º Ano	10				10						
ES Manuel de Arriaga	18		1		8		6		3		
1º Ano	18		1		8		6		3		

ENSINO BÁSICO E SECUNDÁRIO
PROGRAMA FORMATIVO DE INSERÇÃO DE JOVENS - PROFIJ
MATRÍCULAS E APROVEITAMENTO POR ANO DE ESCOLARIDADE E POR SEXO

Rede Pública

Desagregação por Unidade Orgânica e por Curso											
		2º NÍVEL (3º CICLO)									
		Matrículas		Transferências		Progressões/Conclusões		Retenções		Desistências	
		M	F	M	F	M	F	M	F	M	F
Região:		433	285	12	5	302	211	44	28	75	41
Técnico de Carpintaria, carpinteiro de limpos		27		1		17		1		8	
EBI de Rabo de Peixe		12				8				4	
2º Ano		12				8				4	
EBI dos Biscoitos		15		1		9		1		4	
1º Ano		15		1		9		1		4	
Técnico de Construção Civil/Pintura		5	1			5	1				
ES Manuel de Arriaga		5	1			5	1				
2º Ano		5	1			5	1				
Técnico de Cozinha		27	52			21	35	1	9	5	8
EBS do Nordeste		8	5			7	4			1	1
3º Ano		8	5			7	4			1	1
ES Domingos Rebelo		7	3			4	2			3	1
2º Ano		7	3			4	2			3	1
ES das Laranjeiras		3	9			3	5				4
3º Ano		3	9			3	5				4
EBI dos Arrifes		1	14			1	10		2		2
2º Ano		1	14			1	10		2		2
EBI dos Ginetas		1	5			1	5				
2º Ano		1	5			1	5				
ES Jerónimo Emiliano de Andrade		5	10			3	3	1	7	1	
1º Ano		5	10			3	3	1	7	1	
EBS de São Roque do Pico		2	6			2	6				
2º Ano		2	6			2	6				
Técnico de desenho assistido por computador		11		2		8				1	
ES Domingos Rebelo		11		2		8				1	
2º Ano		11		2		8				1	
Técnico de Electricidade		9				6		2		1	
EBI dos Arrifes		9				6		2		1	
2º Ano		9				6		2		1	
Técnico de Electricidade de Edificações		24				22		2			
ES Jerónimo Emiliano de Andrade		12				11		1			
2º Ano		12				11		1			
ES Manuel de Arriaga		12				11		1			
2º Ano		12				11		1			
Técnico de Electromecânica		11				8		1		2	
EBI dos Arrifes		11				8		1		2	

ENSINO BÁSICO E SECUNDÁRIO
PROGRAMA FORMATIVO DE INSERÇÃO DE JOVENS - PROFIJ

MATRÍCULAS E APROVEITAMENTO POR ANO DE ESCOLARIDADE E POR SEXO

Rede Pública

		Desagregação por Unidade Orgânica e por Curso									
		2º NÍVEL (3º CICLO)									
		Matrículas		Transferências		Progressões Concluídas		Retardos		Desistências	
		M	F	M	F	M	F	M	F	M	F
Região:		433	285	12	5	302	211	44	28	75	41
2º Ano		11				8		1		2	
Técnico de Hotelaria/Serviço de Andares		8	32			4	19	1	3	3	10
ES Domingos Rebelo		2	8			2	5				3
1º Ano		2	8			2	5				3
EBI dos Arriães			5				5				
3º Ano			5				5				
ES Manuel de Arriaga		6	19			2	9	1	3	3	7
1º Ano		6	19			2	9	1	3	3	7
Técnico de Informática		44	9	1		23	5	4	1	16	3
EBS de Santa Maria		17	2			10	1			7	1
2º Ano		17	2			10	1			7	1
ES Antero de Quental		27	7	1		13	4	4	1	9	2
1º Ano		15	4	1		5	1	3	1	6	2
2º Ano		12	3			8	3	1		3	
Técnico de Instalação e Operação de Sistemas Informáticos		23	23			18	20			5	3
ES das Laranjeiras		5	23			4	20			1	3
3º Ano		5	23			4	20			1	3
EBI de Rabo de Peixe		18				14					4
1º Ano		18				14					4
Técnico de Instalação/Reparação de Computadores		35	3	1		23	2	9		3	
ES Jerónimo Emiliano de Andrade		21	2			12	2	9			
1º Ano		21	2			12	2	9			
EBS da Graciosa		5				4					1
2º Ano		5				4					1
EBS de São Roque do Pico		9	1	1		7					2
1º Ano		9	1	1		7					2
Técnico de Jardinagem e Espaços Verdes		26	3	1		21	2			4	1
ES das Laranjeiras		6				6					
3º Ano		6				6					
EBI dos Ginetes		13	3	1		8	2			4	1
1º Ano		13	3	1		8	2			4	1
EBS de São Roque do Pico		7				7					
2º Ano		7				7					
Técnico de Mecânica de Veículos Ligeiros		6	1			6					1
EBS de Santa Maria		6	1			6					1
2º Ano		6	1			6					1

ENSINO BÁSICO E SECUNDÁRIO
PROGRAMA FORMATIVO DE INSERÇÃO DE JOVENS - PROFIJ
MATRÍCULAS E APROVEITAMENTO POR ANO DE ESCOLARIDADE E POR SEXO

Rede Pública

Desagregação por Unidade Orgânica e por Curso											
2º NÍVEL (3º CICLO)											
	Matrículas		Transferências		Progressões Conclusões		Retenções		Desistências		
	M	F	M	F	M	F	M	F	M	F	
Região: 433 285 12 5 302 211 44 28 75 41											
Técnico de Pastelaria/Panificação	2	18			2	16		2			
ES Manuel de Arriaga	2	18			2	16		2			
2º Ano	2	18			2	16		2			
Técnico de Práticas Técnico-Comerciais	13	17			8	16			5	1	
ES da Ribeira Grande	4	7			3	6			1	1	
3º Ano	4	7			3	6			1	1	
EBI de Rabo de Peixe	9	10			5	10			4		
1º Ano	9	10			5	10			4		
Técnico de Refrigeração/Climatização		8				8					
EBI dos Arriifes		8				8					
3º Ano		8				8					
Técnico de Serralharia Civil	6				6						
EBI dos Arriifes	6				6						
3º Ano	6				6						
Técnico de Serviços Comerciais	29	22	6	2	10	13	9	4	4	3	
ES Antero de Quental	15	12			6	8	9	4			
1º Ano	13	9			4	5	9	4			
3º Ano	2	3			2	3					
ES Vitorino Nemésio	14	10	6	2	4	5			4	3	
1º Ano	14	10	6	2	4	5			4	3	
Técnico de Turismo	3	6			3	6					
ES Antero de Quental	3	6			3	6					
2º Ano	3	6			3	6					

ENSINO BÁSICO E SECUNDÁRIO
PROGRAMA FORMATIVO DE INSERÇÃO DE JOVENS - PROFIJ
MATRÍCULAS E APROVEITAMENTO POR ANO DE ESCOLARIDADE E POR SEXO

Rede Pública

Desagregação por Unidade Orgânica e por Curso										
3º NÍVEL (SECUNDÁRIO)										
	Matrículas		Transferências		Progressões Concluídas		Retenções		Desistências	
	M	F	M	F	M	F	M	F	M	F
Região:	180	192			160	170	9	9	11	13
Santa Maria	9	5			9	5				
EBS de Santa Maria	9	5			9	5				
2º Ano	9	5			9	5				
São Miguel	48	21			45	17	1		2	4
ES Domingos Rebelo	28	13			26	9			2	4
2º Ano	5	7			3	3			2	4
3º Ano	23	6			23	6				
ES das Laranjeiras	5	1			4	1	1			
2º Ano	5	1			4	1	1			
EBI dos Arrifes	15	7			15	7				
2º Ano	8	3			8	3				
3º Ano	7	4			7	4				
Terceira	81	142			66	125	8	9	7	8
ES Jerónimo Emiliano de Andrade	78	112			63	98	8	6	7	8
1º Ano	48	51			35	38	7	5	6	8
2º Ano	19	44			18	43		1	1	
3º Ano	11	17			10	17	1			
ES Vitorino Nemésio	3	30			3	27		3		
2º Ano	1	12			1	10		2		
3º Ano	2	18			2	17		1		
Pico	32	16			31	16				1
EBS das Lajes do Pico	22	13			22	13				
2º Ano	13	8			13	8				
3º Ano	9	5			9	5				
EBS de São Roque do Pico	10	3			9	3				1
2º Ano	10	3			9	3				1
Faial	10	8			9	7			1	1
ES Manuel de Arriaga	10	8			9	7			1	1
2º Ano	10	8			9	7			1	1

ENSINO BÁSICO E SECUNDÁRIO
PROGRAMA FORMATIVO DE INSERÇÃO DE JOVENS - PROFIJ

MATRÍCULAS E APROVEITAMENTO POR ANO DE ESCOLARIDADE E POR SEXO

Rede Pública

Desagregação por Unidade Orgânica e por Curso										
	3º NÍVEL (SECUNDÁRIO)									
	Matrículas		Transferências		Progressões Conclusões		Retenções		Desistências	
	M	F	M	F	M	F	M	F	M	F
Região:	180	192			160	170	9	9	11	13
Técnico Administrativo	5	8			4	8	1			
ES Jerónimo Emiliano de Andrade	5	8			4	8	1			
3º Ano	5	8			4	8	1			
Técnico Comercial	5	3			5	3				
ES Domingos Rebelo	5	3			5	3				
3º Ano	5	3			5	3				
Técnico de Apoio à Gestão	2	8			2	8				
ES Vitorino Nemésio	2	8			2	8				
3º Ano	2	8			2	8				
Técnico de Comercial	2	4			2	4				
EBS das Lajes do Pico	2	4			2	4				
3º Ano	2	4			2	4				
Técnico de Construção Civil/Condução de Obras	5	7			3	3			2	4
ES Domingos Rebelo	5	7			3	3			2	4
2º Ano	5	7			3	3			2	4
Técnico de Construção Civil/Desenho	9	9			9	6				3
ES Jerónimo Emiliano de Andrade	9	9			9	6				3
1º Ano	9	9			9	6				3
Técnico de Contabilidade	3	16			1	13	2	2		1
ES Jerónimo Emiliano de Andrade	3	16			1	13	2	2		1
1º Ano	3	16			1	13	2	2		1
Técnico de Desenho, Medição e Preparação de Obras	7	1			7	1				
EBS das Lajes do Pico	7	1			7	1				
3º Ano	7	1			7	1				
Técnico de Electricidade	7				7					
EBI dos Arriês	7				7					
2º Ano	7				7					
Técnico de Electricidade de Edificações	19				18				1	
ES Jerónimo Emiliano de Andrade	11				11					
2º Ano	11				11					
ES Manuel de Arriaga	8				7				1	
2º Ano	8				7				1	
Técnico de Electrónica/Computadores	7				7					
EBI dos Arriês	7				7					
3º Ano	7				7					

ENSINO BÁSICO E SECUNDÁRIO
PROGRAMA FORMATIVO DE INSERÇÃO DE JOVENS - PROFIJ
MATRÍCULAS E APROVEITAMENTO POR ANO DE ESCOLARIDADE E POR SEXO

Rede Pública

Desagregação por Unidade Orgânica e por Curso											
3º NÍVEL (SECUNDÁRIO)											
	Matrículas		Transferências		Progressões Concluídas		Retenções		Desistências		
	M	F	M	F	M	F	M	F	M	F	
Região:	180	192			160	170	9	9	11	13	
Técnico de Informática	44	12			37	12	4		3		
ES Domingos Rebelo	18	3			18	3					
3º Ano	18	3			18	3					
ES Jerónimo Emiliano de Andrade	14	7			7	7	4		3		
1º Ano	14	7			7	7	4		3		
EBS das Lajes do Pico	12	2			12	2					
2º Ano	12	2			12	2					
Técnico de Laboratório	6	9			6	9					
ES Jerónimo Emiliano de Andrade	6	9			6	9					
3º Ano	6	9			6	9					
Técnico de Mecatrónica	9				9						
EBS de Santa Maria	9				9						
2º Ano	9				9						
Técnico de Mesa/Bar	6	14			4	9	1	2	1	3	
ES Jerónimo Emiliano de Andrade	6	14			4	9	1	2	1	3	
1º Ano	6	14			4	9	1	2	1	3	
Técnico de Práticas Administrativas	1	17			1	15		2			
EBS de Santa Maria		5				5					
2º Ano		5				5					
ES Vitorino Nemésio	1	12			1	10		2			
2º Ano	1	12			1	10		2			
Técnico de Produção Agrícola	26	8			23	6	1	3	1		
ES Jerónimo Emiliano de Andrade	16	5			14	3		1	2	1	
1º Ano	16	5			14	3		1	2	1	
EBS de São Roque do Pico	10	3			9	3			1		
2º Ano	10	3			9	3			1		
Técnico de Qualidade	6	4			5	4	1				
ES das Laranjeiras	5	1			4	1	1				
2º Ano	5	1			4	1	1				
EBI dos Arriães	1	3			1	3					
2º Ano	1	3			1	3					
Técnico de Recepção	3	15			3	13		1		1	
ES Jerónimo Emiliano de Andrade	1	7			1	6		1			
2º Ano	1	7			1	6		1			
ES Manuel de Arriaga	2	8			2	7				1	
2º Ano	2	8			2	7				1	

ENSINO BÁSICO E SECUNDÁRIO
PROGRAMA FORMATIVO DE INSERÇÃO DE JOVENS - PROFIJ

MATRÍCULAS E APROVEITAMENTO POR ANO DE ESCOLARIDADE E POR SEXO

Rede Pública

Desagregação por Unidade Orgânica e por Curso										
	3º NÍVEL (SECUNDÁRIO)									
	Matrículas		Transferências		Progressões Concluídas		Retenções		Desistências	
	M	F	M	F	M	F	M	F	M	F
Região:	180	192			160	170	9	9	11	13
Técnico de Secretariado	1	16			1	15		1		
ES Vitorino Nemésio		10				9		1		
3º Ano		10				9		1		
EBS das Lajes do Pico	1	6			1	6				
2º Ano	1	6			1	6				
Técnico de Serviços Comerciais	5	8			5	8				
ES Jerónimo Emiliano de Andrade	5	8			5	8				
2º Ano	5	8			5	8				
Técnico de Serviços Pessoais e à Comunidade		4				4				
EBI dos Arrifes		4				4				
3º Ano		4				4				
Técnico de Serviços Pessoais e à Comunidade I	1	15				15			1	
ES Jerónimo Emiliano de Andrade	1	15				15			1	
2º Ano	1	15				15			1	
Técnico de Serviços Pessoais e à Comunidade II	1	14			1	14				
ES Jerónimo Emiliano de Andrade	1	14			1	14				
2º Ano	1	14			1	14				

PEREE – Programas Específicos do Regime Educativo Especial

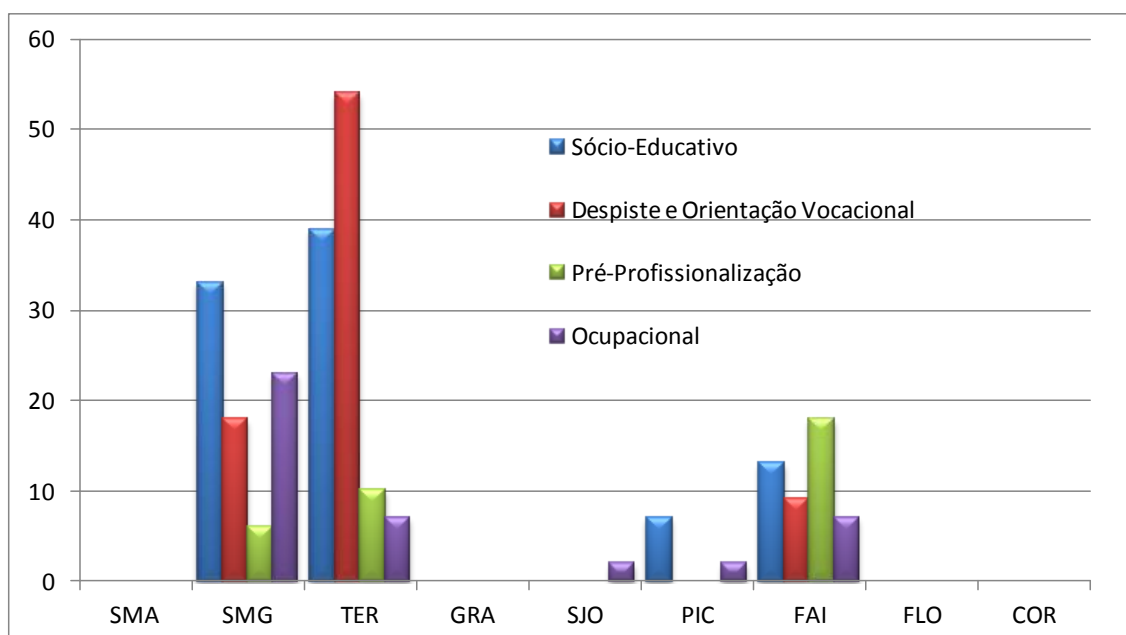
Os programas específicos do regime educativo especial organizam-se em modelos estruturados em função da idade dos alunos, dos objetivos psico-pedagógicos a atingir e do perfil de funcionalidade da criança com necessidades educativas especiais de carácter permanente.

À exceção dos sub-programas “Intervenção Precoce” e “Ocupacional”, as crianças ou alunos deste programa estão integrados em turmas do ensino regular dentro das quais são contabilizados.

As crianças ou alunos deste programa poderão transitar para outra qualquer modalidade de ensino.

Ao atingirem a idade limite da escolaridade obrigatória, os alunos deste programa têm direito a um certificado de cumprimento da escolaridade obrigatória.

Alunos matriculados nos PEREE, segundo o programa



ENSINO BÁSICO
PROGRAMAS ESPECÍFICOS DO REGIME EDUCATIVO ESPECIAL - PEREE

MATRÍCULAS E APROVEITAMENTO POR CICLO E POR SEXO

Rede Pública

Desagregação por Unidade Orgânica e por Programa																
	Matrículas		Concluíram o Programa		Transferências		Desistências		Transferiram para currículo regular		Transferiram para Programa Pré-Profissional		Transferiram para Programa Desp. Or. Voc.		Transferiram para outro PEREE	
	M	F	M	F	M	F	M	F	M	F	M	F	M	F	M	F
Região:	161	95	30	9	3	4	3		1		12	10	4			
Sócio-Educativo	63	34			2	2							4			
EBI de Água de Pau	13	10														
EBS do Nordeste	3	2														
EBI dos Ginetes	1	4														
EBI de Angra do Heroísmo	19	7			1	2							4			
EBS Tomás de Borba	2	4														
EBI da Praia da Vitória	9	3			1											
EBS das Lajes do Pico	3	1														
EBS de São Roque do Pico	2	1														
EBI da Horta	11	2														
Pré-Profissionalização	26	10	13		2	1										
EBS do Nordeste	6															
EBI da Praia da Vitória	7	3	4													
ES Manuel de Arriaga	13	7	9		2	1										
Ocupacional	22	19														
EBI de Água de Pau	2	1														
EBI da Lagoa		1														
EBS do Nordeste	3	2														
EBI de Vila das Capelas	3	6														
EBI dos Ginetes	2	3														
EBI de Angra do Heroísmo	2	1														
EBS Tomás de Borba	4															
EBS de Velas	1	1														
EBS de São Roque do Pico	1	1														
EBI da Horta	4	3														
Despiste o Orientação Vocacional	50	32	17	9	1	2		1		12	10					
ES das Laranjeiras	6	7									1					
EBI de Vila das Capelas	3	2														
EBI de Angra do Heroísmo	14	9	4	3			2				5	4				
EBS Tomás de Borba	17	8	13	6							6	5				
EBI da Praia da Vitória	6	1			1				1							
EBI da Horta	4	5										1				

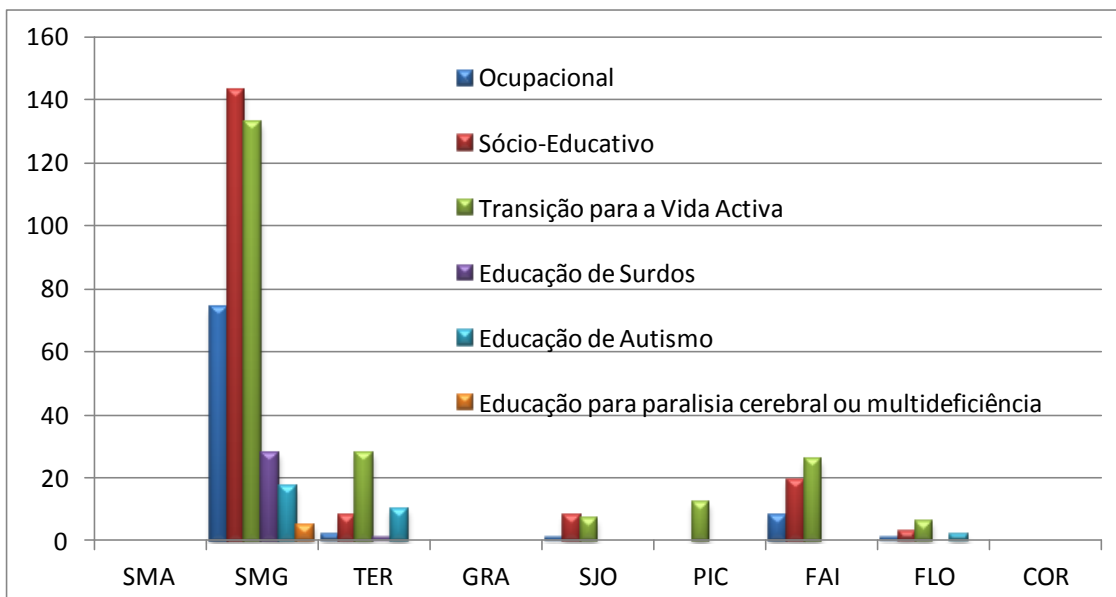
UNECA - UNIDADE ESPECIALIZADA COM CURRÍCULO ADAPTADO

Esta unidade teve início no ano letivo de 2006/2007 e apoia alunos do ensino básico com percursos e currículos próprios.

A UNECA visa promover de forma mais efetiva as aprendizagens e o desenvolvimento das crianças e jovens com necessidades educativas especiais.

Poderão ser criadas as seguintes tipologias de UNECA: Ocupacional; Sócio-Educativa; Transição para a vida ativa; Educação de surdos; Educação de crianças e jovens com distúrbios comportamentais do espectro do autismo; Educação de crianças e jovens com paralisia cerebral ou multideficiência.

Alunos apoiados nas UNECA, segundo a Tipologia



ENSINO BÁSICO
UNIDADES ESPECIALIZADAS COM CURRÍCULO ADAPTADO - UNECA
MATRÍCULAS E APROVEITAMENTO POR SEXO

Rede Pública

Desagregação por Unidade Orgânica e por Sub-programa										
	Matriculas		Transferências		Desistências		Integrados total ou parcialmente em Turmas do Ensino Regular		Transitaram para o Currículo Regular	
	M	F	M	F	M	F	M	F	M	F
Região:	363	196	10	7	8	4	113	61	13	5
Ocupacional	57	29				1	6	2		
ES da Lagoa	10	3								
EBI de Água de Pau	2	1					2	1		
EBS do Nordeste	3	2								
EBI Roberto Ivens	11	7					4			
EBI dos Arriães	7	3								
EBI dos Ginetes	1	2								
EBI da Maia	5									
EBI da Ribeira Grande	4	2								
EBS de Vila Franca do Campo	8	3								
EBS Tomás de Borba	2									
EBS de Velas		1				1		1		
EBI da Horta	3	5								
EBS das Flores	1									
Com distúrbios do espectro do autismo	25	4					18	3		
ES Domingos Rebelo	7						7			
EBI Canto da Maia	4	2					4	2		
EBS de Vila Franca do Campo	3	1								
EBS Tomás de Borba	8	1					6	1		
EBI da Praia da Vitória	1						1			
EBS das Flores	2									
Educação de Surdos	14	15					11	14		
ES Domingos Rebelo	2	2					2	2		
EBI dos Arriães	9	12					9	12		
EBS de Vila Franca do Campo	2	1								
EBI de Angra do Heroísmo	1									
Educação para paralisia cerebral ou multideficiência	3	2					3	2		
EBI de Água de Pau	2	1					2	1		
EBI Canto da Maia	1	1					1	1		
Sócio-educativa	128	60	4	3			46	26	5	
EBI de Água de Pau	4	5					4	5		
EBI da Lagoa	16	4	1	1			14	3	1	
EBS do Nordeste	3	2								
EBI Canto da Maia	6	7					6	7		
EBI Roberto Ivens	11	4	1	2						
EBI dos Arriães	4	2					4	2		
EBI de Vila das Capelas	4						4		4	
EBS da Povoação	10	4	1				4	2		
EBI da Maia	12	3								

ENSINO BÁSICO
UNIDADES ESPECIALIZADAS COM CURRÍCULO ADAPTADO - UNECA

MATRÍCULAS E APROVEITAMENTO POR SEXO

Rede Pública

Desagregação por Unidade Orgânica e por Sub-programa										
	Matriculas		Transferências		Desistências		Integrados total ou parcialmente em Turmas do Ensino Regular		Transitaram para o Currículo Regular	
	M	F	M	F	M	F	M	F	M	F
Região:	363	196	10	7	8	4	113	61	13	5
EBI da Ribeira Grande	23	7					4			
EBS de Vila Franca do Campo	9	9								
EBS Tomás de Borba	2	3					1	1		
EBI da Praia da Vitória	2	1					2	1		
EBS de Velas	4	5	1				3	5		
EBI da Horta	15	4								
EBS das Flores	3									
Transição para a vida activa	136	86	6	4	8	3	29	14	8	5
EBS do Nordeste	6									
ES Antero de Quental	21	14	1	1	3	1	10	5	4	2
ES das Laranjeiras	10	10	2			1				
EBI Canto da Maia	7	2					7	2		
EBI Roberto Ivens	23	11	1	1					3	3
EBI dos Arriães	8	3	1		1	1	6	2		
EBI dos Ginetes	5	5								
EBS da Povoação	1	1								
ES da Ribeira Grande	4	2					4	2		
EBS de Vila Franca do Campo	1	6								
EBS Tomás de Borba	17	8								
EBI dos Biscoitos	3				3					
EBS de Velas	4	3			1		2	3	1	
EBS da Madalena	7	5								
ES Manuel de Arriaga	13	7	1	2						
EBI da Horta	4	5								
EBS das Flores	2	4								

PROGRAMA OPORTUNIDADE

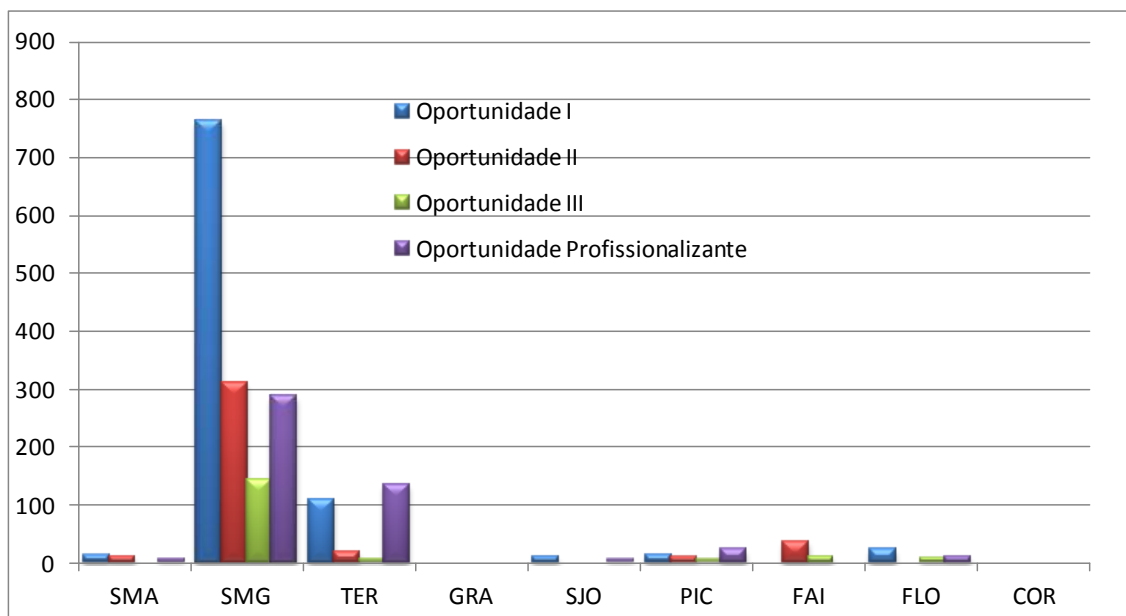
Este programa teve início no ano letivo de 2006/2007 e pretende dar resposta às situações de retenções sucessivas dos alunos e criar as condições para a obtenção da escolaridade obrigatória.

O Programa Oportunidade com idades compreendidas entre os 10 e os 18 anos de idade e que frequentam o ensino básico.

O Programa Oportunidade é constituído por quatro subprogramas: Oportunidade I; Oportunidade II; Oportunidade III; e Oportunidade Profissionalizante.

Os alunos estão enquadrados em ciclos do ensino básico num total de 1.964 alunos, representando 10% das matrículas do 2º e 3º ciclos do ensino básico, dos quais 76,6% estão matriculados nas escolas da ilha de São Miguel.

Alunos matriculados no Programa Oportunidade, segundo o sub-programa



ENSINO BÁSICO
PROGRAMA OPORTUNIDADE
MATRÍCULAS E APROVEITAMENTO POR ANO DE ESCOLARIDADE E POR SEXO
Rede Pública

Desagregação por Unidade Orgânica e por Sub-programa																
Oportunidade I																
	Matrículas		Transferências		Desistências		Completaram o 2º Ciclo		Transferiram Oportun. II		Integrados PPP Nivel II		Transferiram para 7º Ano		Transferiram para PPP Nivel II	
	M	F	M	F	M	F	M	F	M	F	M	F	M	F	M	F
Região:	598	375	28	9	6	3	27	14	67	33	7	1	5	8	1	
Santa Maria	9	4							2	2						
Vila do Porto	9	4							2	2						
EBS de Santa Maria	9	4							2	2						
São Miguel	482	317	26	9	4	3	22	13	59	29	1		4	7	1	
Ponta Delgada	127	91	5	4			5	6	15	7	1		3	2	1	
EBI Canto da Maia	28	29	3	4			4	6	5	2			3			
EBI Roberto Ivens	33	11	2													
EBI dos Arriães	23	22									1			1	1	
EBI de Vila das Capelas	26	18							6	1						
EBI dos Ginetes	17	11					1		4	4					1	
Ribeira Grande	254	156	5	4	3	3	17	7	23	5			1	5		
EBI da Maia	40	20	2	2					9	4						
EBI de Rabo de Peixe	157	102			3	3	17	7					1	5		
EBI da Ribeira Grande	57	34	3	2					14	1						
Lagoa	36	34	13													
EBI da Lagoa	36	34	13													
Povoação	21	18	1						14	15						
EBS da Povoação	21	18	1						14	15						
Vila Franca do Campo	34	12			1				7	2						
EBS de Vila Franca do Campo	34	12			1				7	2						
Nordeste	10	6	2	1												
EBS do Nordeste	10	6	2	1												
Terceira	79	33	1		2		5	1	3	7			1	1		
Angra do Heroísmo	30	10	1													
EBI de Angra do Heroísmo	21	7														
EBS Tomás de Borba	9	3	1													
Praia da Vitória	49	23			2		5	1	3	7			1	1		
EBI da Praia da Vitória	41	23			2		5	1	3	5			1			
EBI dos Biscoitos	8									2				1		
São Jorge	7	4														
Velas	7	4														
EBS de Velas	7	4														
Pico	11	4	1													
Madalena	8	3	1													
EBS da Madalena	8	3	1													
Lajes do Pico	3	1														

**ENSINO BÁSICO
PROGRAMA OPORTUNIDADE**

MATRÍCULAS E APROVEITAMENTO POR ANO DE ESCOLARIDADE E POR SEXO

Rede Pública

Desagregação por Unidade Orgânica e por Sub-programa																
Oportunidade I																
	Matrículas		Transferências		Desistências		Completações o 2º Ciclo		Transferem Oportun. II		Integrados PPP Nível II		Transferem para 1º Ano		Transferem para PPP Nível II	
	M	F	M	F	M	F	M	F	M	F	M	F	M	F	M	F
Região:	598	375	28	9	6	3	27	14	67	33	7	1		5	8	1
EBS das Lajes do Pico	3	1														
Flores	10	13							3	2						
Santa Cruz das Flores	10	13							3	2						
EBS das Flores	10	13							3	2						

**ENSINO BÁSICO
PROGRAMA OPORTUNIDADE**
MATRÍCULAS E APROVEITAMENTO POR ANO DE ESCOLARIDADE E POR SEXO
Rede Pública

Desagregação por Unidade Orgânica e por Sub-programa																
Oportunidade II																
	Matrículas		Transferências		Desistências		Completaram o 2º Ciclo		Transitaram para Oport. III		Integrados PFP Nível I		Transitaram para PFP Nível II		Transitaram para Oport. Profissionaliz.	
	M	F	M	F	M	F	M	F	M	F	M	F	M	F	M	F
Região:	268	136	6	10	41	22	30	11	11	5			17	13	15	6
Santa Maria	13		1		5								7			
Vila do Porto	13		1		5								7			
EBS de Santa Maria	13		1		5								7			
São Miguel	216	103	3	6	34	21	27	11	10	4			8	9	15	6
Ponta Delgada	74	34	2	4	4		16	6					4	2	15	6
ES Antero de Quental	14	11		2											11	4
ES das Laranjeiras	30	14					2	1					4	2		
EBI de Vila das Capelas	30	9	2	2	4		14	5							4	2
Ribeira Grande	110	52		1	26	19	11	5	3				4	7		
ES da Ribeira Grande	13	1		1	1		9	3								
EBI da Maia	25	9			2		2	5					2	5		
EBI de Rabo de Peixe	72	42			23	19							2	2		
Lagoa	10	4			3											
ES da Lagoa	10	4			3											
Povoação	12	5	1	1					7	4						
EBS da Povoação	12	5	1	1					7	4						
Vila Franca do Campo	10	8			1	2										
EBS de Vila Franca do Campo	10	8			1	2										
Terceira	11	10		2	2	1	1		1	1						
Angra do Heroísmo	5	7		2	1											
EBS Tomás de Borba	5	7		2	1											
Praia da Vitória	6	3			2	1	1	1								
EBI da Praia da Vitória	6	3			2	1	1	1								
Pico	5	5					2						2	4		
Lajes do Pico	5	5					2						2	4		
EBS das Lajes do Pico	5	5					2						2	4		
Faial	23	18	2	2												
Horta	23	18	2	2												
EBI da Horta	23	18	2	2												

**ENSINO BÁSICO
PROGRAMA OPORTUNIDADE**

MATRÍCULAS E APROVEITAMENTO POR ANO DE ESCOLARIDADE E POR SEXO

Rede Pública

Desagregação por Unidade Orgânica e por Sub-programa														
Oportunidade III														
	Matrículas		Transferências		Desistências		Completaram o 3º Ciclo		Transferiram para 10º Ano		Integrados PPP Nível II		Transferiram para PPP Nível III	
	M	F	M	F	M	F	M	F	M	F	M	F	M	F
Região:	125	51	3		15	7	34	14	2				1	1
São Miguel	99	45	1		13	6	31	14	2				1	1
Ponta Delgada	17	16												
ES Domingos Rebelo	17	16												
Ribeira Grande	47	18			6	6	26	9					1	1
ES da Ribeira Grande	19	9			4	2	15	7						
EBI da Maia	15	3											1	1
EBI de Rabo de Peixe	13	6			2	4	11	2						
Lagoa	19	9			3		5	5	2					
ES da Lagoa	19	9			3		5	5	2					
Vila Franca do Campo	16	2	1		4									
EBS de Vila Franca do Campo	16	2	1		4									
Terceira	5	1												
Praia da Vitória	5	1												
EBI da Praia da Vitória	5	1												
Pico	5	1	1		1									
Madalena	5	1	1		1									
EBS da Madalena	5	1	1		1									
Faial	10	1					3							
Horta	10	1					3							
ES Manuel de Arriaga	10	1					3							
Flores	6	3	1		1	1								
Santa Cruz das Flores	6	3	1		1	1								
EBS das Flores	6	3	1		1	1								

**ENSINO BÁSICO
PROGRAMA OPORTUNIDADE**
MATRÍCULAS E APROVEITAMENTO POR ANO DE ESCOLARIDADE E POR SEXO
Rede Pública

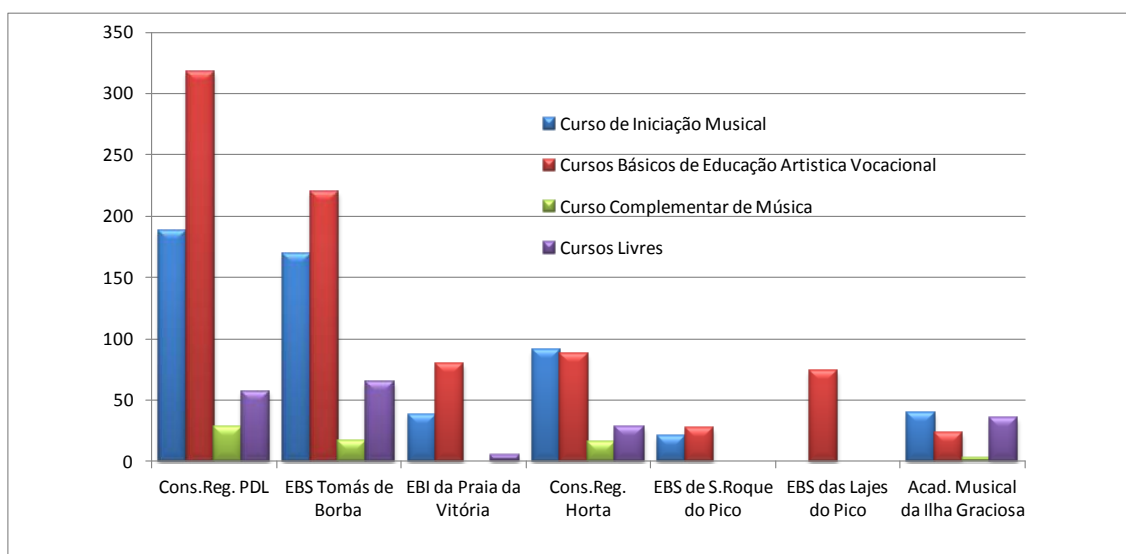
Desagregação por Unidade Orgânica e por Sub-programa														
Oportunidade Profissionalizante														
	Matrículas		Transferências		Destituições		Completaram o 3º Ciclo		Transitaram para 10º Ano		Integrados PPP Nível II		Transitaram para PFP Nível III	
	M	F	M	F	M	F	M	F	M	F	M	F	M	F
Região:	295	183	3	9	41	26	155	96	8	2	12	8	1	
Santa Maria	3	3	1	1	1	1	1	1						1
Vila do Porto	3	3	1	1	1	1	1	1						1
EBS de Santa Maria	3	3	1	1	1	1	1	1						1
São Miguel	184	106	2	19	7	91	55	1			12	8		
Ponta Delgada	65	35	1	1			28	17						
ES Domingos Rebelo	7	5			1		4	5						
EBI de Vila das Capelas	58	30	1				24	12						
Ribeira Grande	60	26	1	11	3	46	21							
ES da Ribeira Grande	24	12		1	1	2	23	9						
EBI da Maia	19	3			7		9	2						
EBI de Rabo de Peixe	17	11			3	1	14	10						
Lagoa	26	7			4	2	10	4	1					
ES da Lagoa	26	7			4	2	10	4	1					
Povoação	23	23			1	1	7	13			12	8		
EBS da Povoação	23	23			1	1	7	13			12	8		
Vila Franca do Campo	5	7			1	1								
EBS de Vila Franca do Campo	5	7			1	1								
Nordeste	5	8			1									
EBS do Nordeste	5	8			1									
Terceira	83	59	3	4	20	17	48	32	4	2				
Angra do Heroísmo	83	59	3	4	20	17	48	32	4	2				
ES Jerónimo Emiliano de Andrade	53	46	1	1	15	16	37	29						
EBS Tomás de Borja	30	13	2	3	5	1	11	3	4	2				
São Jorge	4	1					4	1						
Calheta	4	1					4	1						
EBI do Topo	4	1					4	1						
Pico	15	9	2	1	1	5	2	3						
São Roque	9						3	3						
EBS de São Roque do Pico	9						3	3						
Madalena	6	9	2	1	1	2	2							
EBS da Madalena	6	9	2	1	1	2	2							
Flores	6	5					6	5						
Santa Cruz das Flores	6	5					6	5						
EBS das Flores	6	5					6	5						

ENSINO ARTÍSTICO

O ensino artístico é ministrado nos Conservatórios Regionais, bem como é oferecida pelas seguintes escolas regulares: EBS Tomás de Borba, EBI da Praia da Vitória, EBS de S. Roque do Pico, EBS das Lajes do Pico e EBS da Graciosa.

As matrículas nesta modalidade de ensino poderão ser efetuadas em articulação com as escolas de ensino regular (regime articulado) onde os alunos se encontram matriculados em cursos normais ou como independente (regime supletivo, cursos livres) onde o aluno se matricula apenas nesta modalidade de ensino.

Alunos matriculados no Ensino Artístico, por curso



ENSINO ARTÍSTICO
TOTAL DE ALUNOS MATRICULADOS NA REGIÃO AUTÓNOMA DOS AÇORES

MATRICULAS E APROVEITAMENTO, SEGUNDO O NÍVEL DE ENSINO E O REGIME

Ensino Oficial

Matrículas e Aproveitamento																	
Idade	Sexo	Curso de Iniciação Musical	Curso Básico de Educação Artística Vocacional						Curso Complementar de Música							Cursos Livres	
			Matrículas	Aproveitamento					Matrículas			Aproveitamento					Matrículas
				Matrículas	Concluíram	Não Concluíram	Abandonaram	Transferidos	Total	Articulado	Supletivo	Total	Concluíram	Não Concluíram	Abandonaram		
6	M	37															
	F	48															
7	M	48															
	F	84															
8	M	63															
	F	74															
9	M	66	3	3				3									
	F	81	3	3				3									
10	M	16	51	28	18	5		43									
	F	27	102	61	30	11		88									
11	M	1	80	51	21	8		70									
	F		138	87	29	20	2	120									
12	M		47	41	5	1		46									
	F		91	59	14	18		79									
13	M		48	28	12	7		46									
	F		78	58	16	5		72									
14	M		33	17	9	7		32									7
	F		54	34	14	6		50									13
15-19	M		43	30	8	3	2	42	5	12	17	13		4		17	21
	F		57	39	13	4	1	55	10	19	29	28		1	29	49	
20-24	M								1		1			1		1	8
	F																11
25-29	M									4	4	3		1		4	7
	F									5	5	4		1		5	5
30-34	M									2	2	2				2	12
	F									5	5	4		1		5	9
35-39	M																4
	F									1	1	1				1	7
40-44	M																9
	F																14
45 e +	M																1
	F																12
TOTAL		545	828	539	189	95	5	749	16	48	64	55		8	1	64	189

**ENSINO ARTÍSTICO
CONSERVATÓRIO REGIONAL DE PONTA DELGADA**
MATRÍCULAS E APROVEITAMENTO, SEGUNDO O NÍVEL DE ENSINO E O REGIME
Ensino Oficial

Matrículas e Aproveitamento																		
Idade	Sexo	Curso de Iniciação Musical	Curso Básico de Educação Artística Vocacional						Curso Complementar de Música						Cursos Livres			
			Matrículas	Matrículas	Aproveitamento				Matrículas			Aproveitamento				Matrículas		
					Concluíram	Não Concluíram	Abandonaram	Transferidos	Total	Articulado	Supletivo	Total	Concluíram	Não Concluíram			Abandonaram	Transferidos
6	M	7																
	F	9																
7	M	8																
	F	22																
8	M	25																
	F	27																
9	M	23																
	F	30																
10	M	14	4	4				4										
	F	23	17	11	2	4		17										
11	M		33	28	1	4		33										
	F		41	27	3	10	1	41										
12	M		17	15	2			17										
	F		33	23	3	7		33										
13	M		26	17	3	6		26										
	F		30	25	2	3		30										
14	M		14	11		3		14									1	
	F		25	19	2	4		25									5	
15-19	M		40	28	8	2	2	40	3	6	9	6		3		9	6	
	F		37	27	8	1	1	37	5	5	10	10				10	8	
20-24	M																2	
	F																2	
25-29	M									1	1	1				1	5	
	F									4	4	4				4	1	
30-34	M									2	2	2				2	6	
	F									2	2	2				2	3	
35-39	M																1	
	F																3	
40-44	M																8	
	F																6	
45 e +	M																	
	F																	
TOTAL			188	317	235	34	44	4	317	8	20	28	25		3		28	57

ENSINO ARTÍSTICO
EBS TOMÁS DE BORBA
MATRICULAS E APROVEITAMENTO, SEGUNDO O NÍVEL DE ENSINO E O REGIME
Ensino Oficial

Matrículas e Aproveitamento																	
Idade	Sexo	Curso de Iniciação Musical	Curso Básico de Educação Artística Vocacional					Curso Complementar de Música					Cursos Livres				
		Matrículas	Matrículas	Aproveitamento				Matrículas			Aproveitamento				Matrículas		
				Concluíram	Não Concluíram	Abandonaram	Transferidos	Total	Articulado	Supletivo	Total	Concluíram	Não Concluíram	Abandonaram		Transferidos	Total
6	M	15															
	F	21															
7	M	27															
	F	36															
8	M	15															
	F	22															
9	M	13															
	F	20	2	2													
10	M		18	15		3											
	F		31	27		4											
11	M		17	12	2	3											
	F		49	43	2	3	1										
12	M		18	18													
	F		26	24		2											
13	M		9	8	1												
	F		26	24	1	1											
14	M		10	6		4											3
	F		7	5	1	1											6
15-19	M		2	2						3	3	2		1		3	8
	F		5	4		1			1	8	9	9				9	23
20-24	M																6
	F																6
25-29	M									2	2	2				2	2
	F									1	1			1		1	
30-34	M																3
	F									1	1	1				1	3
35-39	M																1
	F									1	1	1				1	
40-44	M																1
	F																2
45 e +	M																
	F																
TOTAL		169	220	190	7	22	1	220	1	16	17	15		2		17	64

ENSINO ARTÍSTICO
EBI DA PRAIA DA VITÓRIA
MATRÍCULAS E APROVEITAMENTO, SEGUNDO O NÍVEL DE ENSINO E O REGIME
Ensino Oficial

Matrículas e Aproveitamento																	
Idade	Sexo	Curso de Iniciação Musical	Curso Básico de Educação Artística Vocacional						Curso Complementar de Música						Cursos Livres		
			Matrículas	Aproveitamento					Matrículas			Aproveitamento				Matrículas	
				Concluíram	Não Concluíram	Abandonaram	Transferidos	Total	Articulado	Supletivo	Total	Concluíram	Não Concluíram	Abandonaram			Transferidos
6	M	4															
	F	5															
7	M	4															
	F	6															
8	M	3															
	F	4															
9	M	5															
	F	7															
10	M	8		8				8									
	F	14		12	2			14									
11	M	10		9	1			10									
	F	18		16	2			18									
12	M	1			1			1									
	F	12		7	5			12									
13	M	1		1				1									
	F	7		6	1			7									
14	M	1		1				1									
	F	4		3	1			4									1
15-19	M	1			1			1									
	F	2		1	1			2									2
20-24	M																
	F																
25-29	M																
	F																
30-34	M																
	F																
35-39	M																
	F																
40-44	M																
	F																1
45 e +	M																
	F																
TOTAL		38	79		64	15		79									5

ENSINO ARTÍSTICO
EBS DAS LAJES DO PICO
MATRÍCULAS E APROVEITAMENTO, SEGUNDO O NÍVEL DE ENSINO E O REGIME
Ensino Oficial

Matrículas e Aproveitamento																
Idade	Sexo	Curso de Iniciação Musical	Curso Básico de Educação Artística Vocacional						Curso Complementar de Música						Cursos Livres	
			Matrículas	Aproveitamento					Matrículas			Aproveitamento				Matrículas
				Concluíram	Não Concluíram	Abandonaram	Transferidos	Total	Articulado	Supletivo	Total	Concluíram	Não Concluíram	Abandonaram		
6	M															
	F															
7	M															
	F															
8	M															
	F															
9	M															
	F															
10	M		10	10				10								
	F		15	15				15								
11	M		8	8				8								
	F		7	7				7								
12	M		3	3				3								
	F		4	4				4								
13	M		7	7				7								
	F		5	5				5								
14	M		6	6				6								
	F		6	6				6								
15-19	M															
	F		3	3				3								
20-24	M															
	F															
25-29	M															
	F															
30-34	M															
	F															
35-39	M															
	F															
40-44	M															
	F															
45 e +	M															
	F															
TOTAL			74	74				74								

ENSINO ARTÍSTICO
EBS DE SÃO ROQUE DO PICO
MATRÍCULAS E APROVEITAMENTO, SEGUNDO O NÍVEL DE ENSINO E O REGIME
Ensino Oficial

Matrículas e Aproveitamento																
Idade	Sexo	Curso de Iniciação Musical	Curso Básico de Educação Artística Vocacional						Curso Complementar de Música						Cursos Livres	
			Matrículas	Aproveitamento					Matrículas			Aproveitamento				Matrículas
				Matrículas	Concluíram	Não Concluíram	Abandonaram	Transferidos	Total	Articulado	Supletivo	Total	Concluíram	Não Concluíram		
6	M															
	F															
7	M															
	F															
8	M	2														
	F	4														
9	M	8	3	3				3								
	F	6														
10	M		2	2				2								
	F		6	6				6								
11	M		3	3				3								
	F		3	3				3								
12	M		2	2				2								
	F		3	3				3								
13	M		1	1				1								
	F		3	3				3								
14	M															
	F		1	1				1								
15-19	M															
	F															
20-24	M															
	F															
25-29	M															
	F															
30-34	M															
	F															
35-39	M															
	F															
40-44	M															
	F															
45 e +	M															
	F															
TOTAL		20	27	27				27								

**ENSINO ARTÍSTICO
CONSERVATÓRIO REGIONAL DA HORTA**
MATRÍCULAS E APROVEITAMENTO, SEGUNDO O NÍVEL DE ENSINO E O REGIME
Ensino Oficial

Matrículas e Aproveitamento																		
Idade	Sexo	Curso de Iniciação Musical	Curso Básico de Educação Artística Vocacional						Curso Complementar de Música						Cursos Livres			
			Matrículas	Aproveitamento					Matrículas			Aproveitamento				Matrículas		
				Matrículas	Concluíram	Não Concluíram	Abandonaram	Transferidos	Total	Articulado	Supletivo	Total	Concluíram	Não Concluíram			Abandonaram	Transferidos
6	M	11																
	F	12																
7	M	6																
	F	12																
8	M	14																
	F	10																
9	M	14																
	F	12	1	1				1										
10	M		7	5		2		7										
	F		16	15	1			16										
11	M		9	8	1			9										
	F		16	11	1	4		16										
12	M		5	5				5										
	F		10	6		4		10										
13	M		2	1		1		2										
	F		6	5	1			6										
14	M		2		2			2									2	
	F		7	5	2			7									1	
15-19	M								2	3	5	5				5	4	
	F		7	6		1		7	2	6	8	7			1	8	10	
20-24	M																	
	F																1	
25-29	M									1	1			1		1		
	F																2	
30-34	M																2	
	F									2	2	1		1		2	2	
35-39	M																1	
	F																	
40-44	M																	
	F																	
45 e +	M																	
	F																3	
TOTAL			91	88	68	8	12		88	4	12	16	13		2	1	16	28

ENSINO ARTÍSTICO
EBS DA GRACIOSA
MATRICULAS E APROVEITAMENTO, SEGUNDO O NÍVEL DE ENSINO E O REGIME
Ensino Oficial

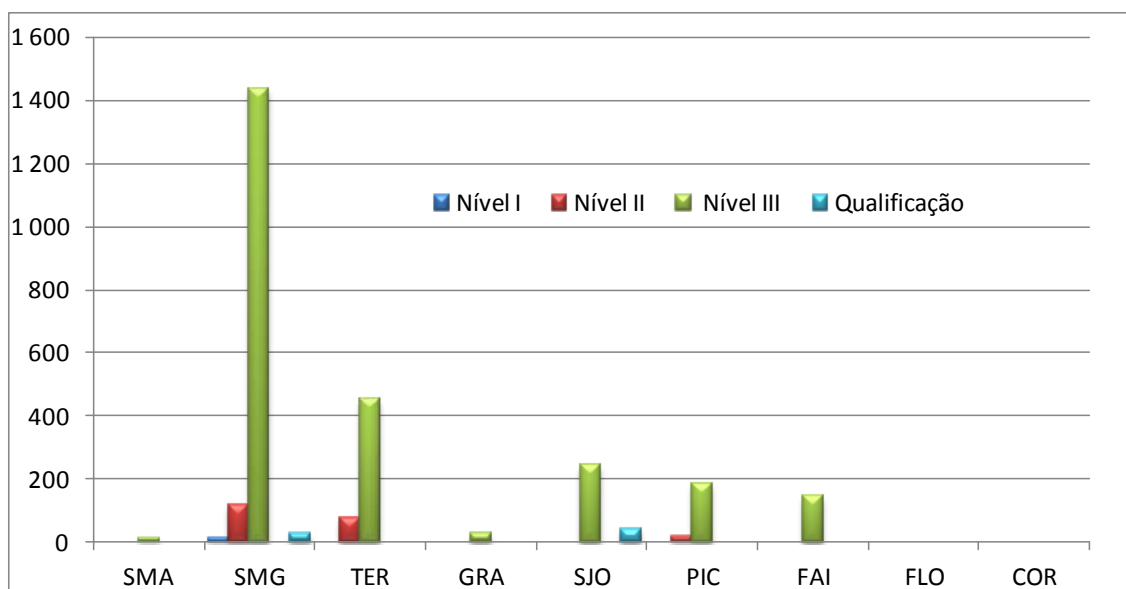
Matrículas e Aproveitamento																	
Idade	Sexo	Curso de Iniciação Musical	Curso Básico de Educação Artística Vocacional					Curso Complementar de Música					Cursos Livres				
			Matrículas	Matrículas	Aproveitamento				Matrículas			Aproveitamento					
					Concluíram	Não Concluíram	Abandonaram	Transferidos	Total	Articulado	Supletivo	Total		Concluíram	Não Concluíram	Abandonaram	Transferidos
6	M																
	F	1															
7	M	3															
	F	8															
8	M	4															
	F	7															
9	M	3															
	F	6															
10	M	2	2	2				2									
	F	4	3	2		1		3									
11	M	1															
	F		4	3		1		4									
12	M		1	1				1									
	F		3	3				3									
13	M		2	1				1									
	F		1	1	1			2									
14	M																1
	F		4	4				4									
15-19	M																2
	F		3	2	1			3	2		2	2				2	6
20-24	M								1		1			1		1	
	F																2
25-29	M																
	F																2
30-34	M																1
	F																1
35-39	M																1
	F																4
40-44	M																
	F																5
45 e +	M																1
	F																9
TOTAL		39	23	19	2	2		23	3		3	2		1		3	35

ENSINO PROFISSIONAL

Esta modalidade de ensino rege-se por níveis que oferecem equivalência ao ensino regular. Esta oferta é ministrada em escolas profissionais, públicas ou privadas, ou em escolas secundárias da rede pública.

A maior concentração verifica-se no nível III (equivalente ao Secundário) com mais de 89% das matrículas nesta modalidade. A rede pública engloba apenas 17% do ensino profissional.

Alunos matriculados no ensino profissional, segundo o nível



**ENSINO BÁSICO, SECUNDÁRIO E PÓS-SECUNDÁRIO
ENSINO PROFISSIONAL**
MATRÍCULAS E APROVEITAMENTO POR ANO DE ESCOLARIDADE E POR SEXO
Rede Pública

Desagregação por Unidade Orgânica e por Curso										
1º Nível / 2º Ciclo	Matrículas		Transferências		Progressões Concluídas		Retenções		Desistências	
	M	F	M	F	M	F	M	F	M	F
	Região: 254 204 2 210 182 12 1 30 21									
São Miguel	207	173			187	158	7	1	13	14
Escola Profissional das Capelas	207	173			187	158	7	1	13	14
1º Nível		15				12				3
Professionalizante		15				12				3
1º Ano		15				12				3
2º Nível	66	36			61	34			5	2
Professionalizante	66	36			61	34			5	2
1º Ano	16				14				2	
2º Ano	31	15			28	14			3	1
3º Ano	19	21			19	20				1
3º Nível	141	122			126	112	7	1	8	9
Professional	141	122			126	112	7	1	8	9
1º Ano	53	53			39	44	6	1	8	8
2º Ano	47	39			47	39				
3º Ano	41	30			40	29	1			1
Terceira	37	1	2		21	1			14	
ES Vitorino Nemésio	37	1	2		21	1			14	
3º Nível	37	1	2		21	1			14	
Professional	37	1	2		21	1			14	
1º Ano	29		2		14				13	
2º Ano	8	1			7	1			1	
Graciosa	7	20			2	19	5			1
EB2,3/S de Santa Cruz da Graciosa	7	20			2	19	5			1
3º Nível	7	20			2	19	5			1
Professional	7	20			2	19	5			1
2º Ano	4	16				15	4			1
3º Ano	3	4			2	4	1			
Pico	3	10				4			3	6
EB2,3/S de São Roque do Pico	3	10				4			3	6
3º Nível	3	10				4			3	6
Professional	3	10				4			3	6
1º Ano	3	10				4			3	6

**ENSINO BÁSICO, SECUNDÁRIO E PÓS-SECUNDÁRIO
ENSINO PROFISSIONAL**
MATRÍCULAS E APROVEITAMENTO POR ANO DE ESCOLARIDADE E POR SEXO
Rede Pública

Desagregação por Unidade Orgânica e por Curso										
2º Nível / 3º Ciclo	Matrículas		Transferências		Progressões Conclusões		Retenções		Desistências	
	M	F	M	F	M	F	M	F	M	F
	Região: 254 204 2 210 182 12 1 30 21									
Cabeleireiro	12				11				1	
Escola Profissional das Capelas	12				11				1	
2º Nível	12				11				1	
Profissionalizante	12				11				1	
3º Ano	12				11				1	
Empregado de Mesa	6	2			6	2				
Escola Profissional das Capelas	6	2			6	2				
2º Nível	6	2			6	2				
Profissionalizante	6	2			6	2				
3º Ano	6	2			6	2				
Técnico de Agência de Viagens e Transportes	3	15			2	14			1	1
Escola Profissional das Capelas	3	15			2	14			1	1
3º Nível	3	15			2	14			1	1
Profissional	3	15			2	14			1	1
1º Ano	3	15			2	14			1	1
Técnico de Animação Sociocultural	3	10			4				3	6
EB2.3/S de São Roque do Pico	3	10			4				3	6
3º Nível	3	10			4				3	6
Profissional	3	10			4				3	6
1º Ano	3	10			4				3	6
Técnico de Carpintaria Marceneiro	10				10					
Escola Profissional das Capelas	10				10					
2º Nível	10				10					
Profissionalizante	10				10					
2º Ano	10				10					
Técnico de Comunicação - Marketing, Relações Públicas e Publicidade	5	8			5	8				
Escola Profissional das Capelas	5	8			5	8				
3º Nível	5	8			5	8				
Profissional	5	8			5	8				
3º Ano	5	8			5	8				
Técnico de Construção Civil	15	3			13	3	2			
Escola Profissional das Capelas	15	3			13	3	2			
3º Nível	15	3			13	3	2			
Profissional	15	3			13	3	2			
1º Ano	15	3			13	3	2			
Técnico de Construção Civil/Condução de Obras	6	9			6	9				
Escola Profissional das Capelas	6	9			6	9				

**ENSINO BÁSICO, SECUNDÁRIO E PÓS-SECUNDÁRIO
ENSINO PROFISSIONAL**
MATRÍCULAS E APROVEITAMENTO POR ANO DE ESCOLARIDADE E POR SEXO
Rede Pública

Desagregação por Unidade Orgânica e por Curso										
3º Nível / Secundário	Matrículas		Transferências		Progressões Conclusões		Retenções		Desistências	
	M	F	M	F	M	F	M	F	M	F
	Região:	254	204	2		210	182	12	1	30
3º Nível	6	9			6	9				
Profissional	6	9			6	9				
2º Ano	6	9			6	9				
Técnico de Construções Mecânicas	5				5					
Escola Profissional das Capelas	5				5					
2º Nível	5				5					
Profissionalizante	5				5					
2º Ano	5				5					
Técnico de Contabilidade	21	30			19	27	2	1		2
Escola Profissional das Capelas	21	30			19	27	2	1		2
3º Nível	21	30			19	27	2	1		2
Profissional	21	30			19	27	2	1		2
1º Ano	7	11			5	8	2	1		2
2º Ano	5	10			5	10				
3º Ano	9	9			9	9				
Técnico de Cozinha	4	6			4	6				
Escola Profissional das Capelas	4	6			4	6				
2º Nível	4	6			4	6				
Profissionalizante	4	6			4	6				
3º Ano	4	6			4	6				
Técnico de Desenvolvimento de Aplicações Informáticas	9	3			9	3				
Escola Profissional das Capelas	9	3			9	3				
3º Nível	9	3			9	3				
Profissional	9	3			9	3				
2º Ano	9	3			9	3				
Técnico de Electricidade de Edificações	12	1			11	1	1			
Escola Profissional das Capelas	12	1			11	1	1			
3º Nível	12	1			11	1	1			
Profissional	12	1			11	1	1			
3º Ano	12	1			11	1	1			
Técnico de Electrónica	12				12					
Escola Profissional das Capelas	12				12					
3º Nível	12				12					
Profissional	12				12					
3º Ano	12				12					
Técnico de Energias Renováveis	8	1			7	1			1	
ES Vitorino Nemésio	8	1			7	1			1	

**ENSINO BÁSICO, SECUNDÁRIO E PÓS-SECUNDÁRIO
ENSINO PROFISSIONAL**
MATRÍCULAS E APROVEITAMENTO POR ANO DE ESCOLARIDADE E POR SEXO
Rede Pública

Desagregação por Unidade Orgânica e por Curso										
3º Nível / Secundário	Matrículas		Transferências		Progressões Concluídas		Retenções		Desistências	
	M	F	M	F	M	F	M	F	M	F
	Região:	254	204	2		210	182	12	1	30
3º Nível	8	1			7	1			1	
Profissional	8	1			7	1			1	
2º Ano	8	1			7	1			1	
Técnico de Gestão e Programação de Sistemas Informáticos	11	5			5	2	1		5	3
Escola Profissional das Capelas	11	5			5	2	1		5	3
3º Nível	11	5			5	2	1		5	3
Profissional	11	5			5	2	1		5	3
1º Ano	11	5			5	2	1		5	3
Técnico de Higiene e Segurança do Trabalho e Ambiente	11	7			8	7	1		2	
Escola Profissional das Capelas	11	7			8	7	1		2	
3º Nível	11	7			8	7	1		2	
Profissional	11	7			8	7	1		2	
1º Ano	11	7			8	7	1		2	
Técnico de Hotelaria/Serviço de Andares e Quartos		15				12				3
Escola Profissional das Capelas		15				12				3
1º Nível		15				12				3
Profissionalizante		15				12				3
1º Ano		15				12				3
Técnico de Instalações Eléctricas	20				16		4			
Escola Profissional das Capelas	20				16		4			
3º Nível	16				16					
Profissional	16				16					
2º Ano	16				16					
EB2,3/S de Santa Cruz da Graciosa	4						4			
3º Nível	4						4			
Profissional	4						4			
2º Ano	4						4			
Técnico de Manutenção Industrial/Mecatrónica Automóvel	29		2		14				13	
ES Vitorino Nemésio	29		2		14				13	
3º Nível	29		2		14				13	
Profissional	29		2		14				13	
1º Ano	29		2		14				13	
Técnico de Mecânica de Veículos Ligeiros	25	1			23	1			2	
Escola Profissional das Capelas	25	1			23	1			2	
2º Nível	25	1			23	1			2	
Profissionalizante	25	1			23	1			2	
1º Ano	16				14				2	

**ENSINO BÁSICO, SECUNDÁRIO E PÓS-SECUNDÁRIO
ENSINO PROFISSIONAL**
MATRÍCULAS E APROVEITAMENTO POR ANO DE ESCOLARIDADE E POR SEXO
Rede Pública

Desagregação por Unidade Orgânica e por Curso										
2º Nível / 3º Ciclo	Matrículas		Transferências		Progressões Conclusões		Retardações		Desistências	
	M	F	M	F	M	F	M	F	M	F
	Região:	254	204	2		210	182	12	1	30
3º Ano	9	1			9	1				
Técnico de Pintura Automóvel	14				11				3	
Escola Profissional das Capelas	14				11				3	
2º Nível	14				11				3	
Profissionalizante	14				11				3	
2º Ano	14				11				3	
Técnico de Qualidade	6	12			6	10			2	
Escola Profissional das Capelas	6	12			6	10			2	
3º Nível	6	12			6	10			2	
Profissional	6	12			6	10			2	
1º Ano	6	12			6	10			2	
Técnico de Recepção	3	12			3	11			1	
Escola Profissional das Capelas	3	12			3	11			1	
3º Nível	3	12			3	11			1	
Profissional	3	12			3	11			1	
3º Ano	3	12			3	11			1	
Técnico de Restauração - Cozinha - Pastelaria	16				15				1	
EB2,3/S de Santa Cruz da Graciosa	16				15				1	
3º Nível	16				15				1	
Profissional	16				15				1	
2º Ano	16				15				1	
Técnico de Restauração - Restaurante/Bar	8	7			8	7				
Escola Profissional das Capelas	8	7			8	7				
3º Nível	8	7			8	7				
Profissional	8	7			8	7				
2º Ano	8	7			8	7				
Técnico de Restauração/Cozinha	3	10			3	10				
Escola Profissional das Capelas	3	10			3	10				
3º Nível	3	10			3	10				
Profissional	3	10			3	10				
2º Ano	3	10			3	10				
Técnico de Secretariado	3	4			2	4	1			
EB2,3/S de Santa Cruz da Graciosa	3	4			2	4	1			
3º Nível	3	4			2	4	1			
Profissional	3	4			2	4	1			
3º Ano	3	4			2	4	1			
Técnico de Serviços Comerciais	2	15			2	14			1	

**ENSINO BÁSICO, SECUNDÁRIO E PÓS-SECUNDÁRIO
ENSINO PROFISSIONAL**

MATRÍCULAS E APROVEITAMENTO POR ANO DE ESCOLARIDADE E POR SEXO

Rede Pública

Desagregação por Unidade Orgânica e por Curso										
2º Nível / 3º Ciclo	Matrículas		Transferências		Progressões Conclusões		Retenções		Desistências	
	M	F	M	F	M	F	M	F	M	F
	Região: 254 204 2 210 182 12 1 30 21									
Escola Profissional das Capelas	2	15			2	14				1
2º Nível	2	15			2	14				1
Profissionalizante	2	15			2	14				1
2º Ano	2	15			2	14				1

**ENSINO BÁSICO, SECUNDÁRIO E PÓS-SECUNDÁRIO
ENSINO PROFISSIONAL**
MATRÍCULAS E APROVEITAMENTO POR ANO DE ESCOLARIDADE E POR SEXO
Rede Privada

Desagregação por Unidade Orgânica e por Curso										
2º Nível / 3º Ciclo	Matrículas		Transferências		Progressões Conclusões		Retenções		Desistências	
	M	F	M	F	M	F	M	F	M	F
	Região:	73	35			58	25			15
São Miguel	4	9			3	9			1	
Ribeira Grande	4	9			3	9			1	
Escola Profissional da Ribeira Grande	4	9			3	9			1	
Profissional	4	9			3	9			1	
3º Ano	4	9			3	9			1	
Terceira	59	19			46	12			13	7
Praia da Vitória	59	19			46	12			13	7
Escola Profissional da Praia da Vitória	59	19			46	12			13	7
Profissional	59	19			46	12			13	7
1º Ano	44	14			33	7			11	7
3º Ano	15	5			13	5			2	
Pico	10	7			9	4			1	3
Madalena	10	7			9	4			1	3
Escola Profissional do Pico	10	7			9	4			1	3
Profissional	10	7			9	4			1	3
1º Ano	10	7			9	4			1	3

**ENSINO BÁSICO, SECUNDÁRIO E PÓS-SECUNDÁRIO
ENSINO PROFISSIONAL**
MATRÍCULAS E APROVEITAMENTO POR ANO DE ESCOLARIDADE E POR SEXO
Rede Privada

Desagregação por Unidade Orgânica e por Curso										
2º Nível / 3º Ciclo	Matrículas		Transferências		Progressões Conclusões		Retardados		Desistências	
	M	F	M	F	M	F	M	F	M	F
	Região:	73	35			58	25			15
Cozinha	6	13			6	7			6	
Praia da Vitória	6	13			6	7			6	
Escola Profissional da Praia da Vitória	6	13			6	7			6	
Profissional	6	13			6	7			6	
1º Ano	6	13			6	7			6	
Empregado de Mesa	25	12			22	9			3	3
Praia da Vitória	15	5			13	5			2	
Escola Profissional da Praia da Vitória	15	5			13	5			2	
Profissional	15	5			13	5			2	
3º Ano	15	5			13	5			2	
Madalena	10	7			9	4			1	3
Escola Profissional do Pico	10	7			9	4			1	3
Profissional	10	7			9	4			1	3
1º Ano	10	7			9	4			1	3
Técnico de Instalações Eléctricas	21				14				7	
Praia da Vitória	21				14				7	
Escola Profissional da Praia da Vitória	21				14				7	
Profissional	21				14				7	
1º Ano	21				14				7	
Técnico de Práticas Administrativas	4	9			3	9			1	
Ribeira Grande	4	9			3	9			1	
Escola Profissional da Ribeira Grande	4	9			3	9			1	
Profissional	4	9			3	9			1	
3º Ano	4	9			3	9			1	
Técnico de Produção Agrícola-Horticultura/Fruticultura	17	1			13				4	1
Praia da Vitória	17	1			13				4	1
Escola Profissional da Praia da Vitória	17	1			13				4	1
Profissional	17	1			13				4	1
1º Ano	17	1			13				4	1

**ENSINO BÁSICO, SECUNDÁRIO E PÓS-SECUNDÁRIO
ENSINO PROFISSIONAL**
MATRÍCULAS E APROVEITAMENTO POR ANO DE ESCOLARIDADE E POR SEXO
Rede Privada

Desagregação por Unidade Orgânica e por Curso										
3º Nível / Secundário	Matrículas		Transferências		Progressões Concluídas		Retenções		Desturbações	
	M	F	M	F	M	F	M	F	M	F
	Região: 1082 1083 1 874 931 80 72 127 80									
Santa Maria	4	7			4	7				
Vila do Porto	4	7			4	7				
Escola Profissional da Câmara de Comércio e Indústria de Ponta Delgada	4	7			4	7				
Profissional	4	7			4	7				
3º Ano	4	7			4	7				
São Miguel	533	641			411	531	76	69	46	41
Ponta Delgada	317	446			233	368	52	48	32	30
Escola Profissional do Sindicato de Escritório e Comércio de S. Miguel e	128	153			103	138	15	3	10	12
Profissional	128	153			103	138	15	3	10	12
1º Ano	59	60			49	48	1		9	12
2º Ano	16	16			16	16				
3º Ano	53	77			38	74	14	3	1	
Escola Profissional da Câmara de Comércio e Indústria de Ponta Delgada	57	42			38	34	13	5	6	3
Profissional	53	35			34	27	13	5	6	3
1º Ano	23	12			13	9	5	1	5	2
2º Ano	15	12			13	12	1		1	
3º Ano	15	11			8	6	7	4		1
Qualificação	4	7			4	7				
1º Ano	4	7			4	7				
Escola Profissional da Santa Casa da Misericórdia de Ponta Delgada -	61	120			46	107	10	8	5	5
Profissional	61	120			46	107	10	8	5	5
2º Ano	44	78			39	74			5	4
3º Ano	17	42			7	33	10	8		1
Instituto de Educação Técnica de Seguros (INETESE) - Ponta Delgada	22	59			13	33	8	25	1	1
Profissional	22	59			13	33	8	25	1	1
1º Ano	8	14			5	5	3	9		
2º Ano	4	24			4	23				1
3º Ano	10	21			4	5	5	16	1	
Escola de Formação Turística e Hoteleira	49	72			33	56	6	7	10	9
Profissional	44	62			28	48	6	6	10	8
1º Ano	29	24			16	15	4	3	9	6
2º Ano	9	17			7	13	1	2	1	2
3º Ano	6	21			5	20	1	1		
Qualificação	5	10			5	8		1		1
1º Ano	5	10			5	8		1		1
Ribeira Grande	78	67			78	65				2
Escola Profissional da Ribeira Grande	78	67			78	65				2
Profissional	78	67			78	65				2

**ENSINO BÁSICO, SECUNDÁRIO E PÓS-SECUNDÁRIO
ENSINO PROFISSIONAL**
MATRÍCULAS E APROVEITAMENTO POR ANO DE ESCOLARIDADE E POR SEXO
Rede Privada

Desagregação por Unidade Orgânica e por Curso										
3º Nível / Secundário	Matrículas		Transferências		Progressões Concluídas		Retornos		Desistências	
	M	F	M	F	M	F	M	F	M	F
	Região:	1082	1083	1		874	931	80	72	127
1º Ano	15	5			15	5				
2º Ano	27	34			27	32				2
3º Ano	36	28			36	28				
Lagoa	8	20			8	18			2	
Escola Profissional da Câmara de Comércio e Indústria de Ponta Delgada	8	20			8	18			2	
Profissional	8	20			8	18			2	
3º Ano	8	20			8	18			2	
Povoação	37	35			7	11	22	19	8	5
Escola Profissional Monsenhor João Maurício do Amaral Ferreira	37	35			7	11	22	19	8	5
Profissional	37	35			7	11	22	19	8	5
1º Ano	17	18			4	2	10	12	3	4
2º Ano	12	3				1	9	2	3	
3º Ano	8	14			3	8	3	5	2	1
Vila Franca do Campo	68	46			62	43	2		4	3
Escola Profissional de Vila Franca do Campo	68	46			62	43	2		4	3
Profissional	68	46			62	43	2		4	3
1º Ano	30	30			28	27			2	3
2º Ano	19	9			19	9				
3º Ano	19	7			15	7	2		2	
Nordeste	25	27			23	26			2	1
Escola Profissional do Nordeste	25	27			23	26			2	1
Profissional	25	27			23	26			2	1
1º Ano	9	7			7	6			2	1
2º Ano	4	11			4	11				
3º Ano	12	9			12	9				
Terceira	231	187	1		187	168	4	3	39	16
Angra do Heroísmo	91	115			63	98	4	3	24	14
Escola Profissional da Santa Casa da Misericórdia de Angra	68	68			47	56	3	3	18	9
Profissional	68	68			47	56	3	3	18	9
1º Ano	36	26			19	18			17	8
2º Ano	9	17			8	16			1	1
3º Ano	23	25			20	22	3	3		
Instituto de Educação Técnica de Seguros (INETESE-) - Angra do	23	47			16	42	1		6	5
Profissional	23	47			16	42	1		6	5
1º Ano	12	28			9	23			3	5
2º Ano	11	19			7	19	1		3	
Praia da Vitória	140	72	1		124	70			15	2

**ENSINO BÁSICO, SECUNDÁRIO E PÓS-SECUNDÁRIO
ENSINO PROFISSIONAL**

MATRÍCULAS E APROVEITAMENTO POR ANO DE ESCOLARIDADE E POR SEXO

Rede Privada

Desagregação por Unidade Orgânica e por Curso										
3º Nível / Secundário	Matrículas		Transferências		Progressões Conclusões		Retardos		Desistências	
	M	F	M	F	M	F	M	F	M	F
	Região: 1082 1083 1 874 931 80 72 127 80									
Escola Profissional da Praia da Vitória	140	72	1		124	70			15	2
Profissional	140	72	1		124	70			15	2
1º Ano	52	15	1		37	14			14	1
2º Ano	44	33			43	32			1	1
3º Ano	44	24			44	24				
São Jorge	152	91			126	76			26	15
Velas	152	91			126	76			26	15
Escola Profissional da Ilha de São Jorge	152	91			126	76			26	15
Profissional	117	85			98	72			19	13
1º Ano	60	33			45	25			15	8
2º Ano	25	27			21	23			4	4
3º Ano	32	25			32	24				1
Qualificação	35	6			28	4			7	2
1º Ano	35	6			28	4			7	2
Pico	90	83			74	75			16	8
Madalena	90	83			74	75			16	8
Escola Profissional do Pico	90	83			74	75			16	8
Profissional	90	83			74	75			16	8
1º Ano	50	21			36	17			14	4
2º Ano	18	33			16	31			2	2
3º Ano	22	29			22	27				2
Faial	72	74			72	74				
Horta	72	74			72	74				
Escola Profissional da Horta	72	74			72	74				
Profissional	72	74			72	74				
1º Ano	29	22			29	22				
2º Ano	18	33			18	33				
3º Ano	25	19			25	19				

**ENSINO BÁSICO, SECUNDÁRIO E PÓS-SECUNDÁRIO
ENSINO PROFISSIONAL**
MATRÍCULAS E APROVEITAMENTO POR ANO DE ESCOLARIDADE E POR SEXO
Rede Privada

Desagregação por Unidade Orgânica e por Curso										
3º Nível / Secundário	Matrículas		Transferências		Progressões Conclusões		Retornos		Desistências	
	M	F	M	F	M	F	M	F	M	F
	Região: 1082 1083 1 874 931 80 72 127 80									
Animador Sociocultural	9	58			4	55	3	3	2	
Ponta Delgada	9	58			4	55	3	3	2	
Escola Profissional do Sindicato de Escritório e Comércio de S. Miguel e	4	33			3	33			1	
Profissional	4	33			3	33			1	
1º Ano	2	18			1	18			1	
3º Ano	2	15			2	15				
Escola Profissional da Santa Casa da Misericórdia de Ponta Delgada -	5	25			1	22	3	3	1	
Profissional	5	25			1	22	3	3	1	
2º Ano	2	12			1	12			1	
3º Ano	3	13				10	3	3		
Cozinha	2	6			2	4			2	
Velas	2	6			2	4			2	
Escola Profissional da Ilha de São Jorge	2	6			2	4			2	
Qualificação	2	6			2	4			2	
1º Ano	2	6			2	4			2	
Cozinha/Pastelaria	5	10			5	8		1	1	
Ponta Delgada	5	10			5	8		1	1	
Escola de Formação Turística e Hoteleira	5	10			5	8		1	1	
Qualificação	5	10			5	8		1	1	
1º Ano	5	10			5	8		1	1	
Mecânica de Veículos Ligeiros	16				12				4	
Velas	16				12				4	
Escola Profissional da Ilha de São Jorge	16				12				4	
Qualificação	16				12				4	
1º Ano	16				12				4	
Técnico de Agência de Viagens	1	9			1	7			2	
Velas	1	9			1	7			2	
Escola Profissional da Ilha de São Jorge	1	9			1	7			2	
Profissional	1	9			1	7			2	
2º Ano	1	9			1	7			2	
Técnico de Animação Sociocultural	4	15			4	15				
Horta	4	15			4	15				
Escola Profissional da Horta	4	15			4	15				
Profissional	4	15			4	15				
2º Ano	4	15			4	15				
Técnico de Apoio à Infância	18				18					

**ENSINO BÁSICO, SECUNDÁRIO E PÓS-SECUNDÁRIO
ENSINO PROFISSIONAL**

MATRÍCULAS E APROVEITAMENTO POR ANO DE ESCOLARIDADE E POR SEXO

Rede Privada

Desagregação por Unidade Orgânica e por Curso										
3º Nível / Secundário	Matrículas		Transferências		Progressões Conclusões		Retenções		Desistências	
	M	F	M	F	M	F	M	F	M	F
	Região:	1082	1083	1		874	931	80	72	127
Ponta Delgada		18				18				
Escola Profissional do Sindicato de Escritório e Comércio de S. Miguel e		18				18				
Profissional		18				18				
3º Ano		18				18				
Técnico de Audiovisuais	12	3			6	2	6	1		
Ponta Delgada	12	3			6	2	6	1		
Escola Profissional do Sindicato de Escritório e Comércio de S. Miguel e	12	3			6	2	6	1		
Profissional	12	3			6	2	6	1		
3º Ano	12	3			6	2	6	1		
Técnico de Biblioteca, Arquivo e Documentação	1	14			1	14				
Ponta Delgada	1	14			1	14				
Escola Profissional da Santa Casa da Misericórdia de Ponta Delgada -	1	14			1	14				
Profissional	1	14			1	14				
2º Ano	1	14			1	14				
Técnico de Comércio	14	29			14	29				
Ponta Delgada	4	7			4	7				
Escola Profissional da Câmara de Comércio e Indústria de Ponta Delgada	4	7			4	7				
Profissional	4	7			4	7				
2º Ano	4	7			4	7				
Ribeira Grande	6	13			6	13				
Escola Profissional da Ribeira Grande	6	13			6	13				
Profissional	6	13			6	13				
3º Ano	6	13			6	13				
Horta	4	9			4	9				
Escola Profissional da Horta	4	9			4	9				
Profissional	4	9			4	9				
3º Ano	4	9			4	9				
Técnico de Comunicação - Marketing, Relações Públicas e Publicidade	6	21			4	14	2	5	2	
Ponta Delgada	4	10			3	8	1	1		1
Escola Profissional da Santa Casa da Misericórdia de Ponta Delgada -	4	10			3	8	1	1		1
Profissional	4	10			3	8	1	1		1
3º Ano	4	10			3	8	1	1		1
Povoação	2	11			1	6	1	4		1
Escola Profissional Monsenhor João Maurício do Amaral Ferreira	2	11			1	6	1	4		1
Profissional	2	11			1	6	1	4		1
3º Ano	2	11			1	6	1	4		1

**ENSINO BÁSICO, SECUNDÁRIO E PÓS-SECUNDÁRIO
ENSINO PROFISSIONAL**
MATRÍCULAS E APROVEITAMENTO POR ANO DE ESCOLARIDADE E POR SEXO
Rede Privada

Desagregação por Unidade Orgânica e por Curso										
3º Nível / Secundário	Matrículas		Transferências		Progressões Concluídas		Retardos		Desistências	
	M	F	M	F	M	F	M	F	M	F
	Região: 1082 1083		1		874 931		80 72		127 80	
Técnico de Construção Civil/Condução de Obras	27	12			22	12			5	
Vila Franca do Campo	9	4			9	4				
Escola Profissional de Vila Franca do Campo	9	4			9	4				
Profissional	9	4			9	4				
2º Ano	9	4			9	4				
Praia da Vitória	10	7			9	7			1	
Escola Profissional da Praia da Vitória	10	7			9	7			1	
Profissional	10	7			9	7			1	
2º Ano	10	7			9	7			1	
Velas	8	1			4	1			4	
Escola Profissional da Ilha de São Jorge	8	1			4	1			4	
Profissional	8	1			4	1			4	
2º Ano	8	1			4	1			4	
Técnico de Construção Civil/Medições e Orçamentos	13	2			13	2				
Ribeira Grande	13	2			13	2				
Escola Profissional da Ribeira Grande	13	2			13	2				
Profissional	13	2			13	2				
3º Ano	13	2			13	2				
Técnico de Construção Civil/Topografia	16	14			15	11			1	3
Velas	8	6			7	3			1	3
Escola Profissional da Ilha de São Jorge	8	6			7	3			1	3
Profissional	8	6			7	3			1	3
1º Ano	8	6			7	3			1	3
Horta	8	8			8	8				
Escola Profissional da Horta	8	8			8	8				
Profissional	8	8			8	8				
1º Ano	8	8			8	8				
Técnico de Contabilidade	71	123			56	102	11	18	4	3
Ponta Delgada	27	42			17	23	10	16		3
Escola Profissional da Câmara de Comércio e Indústria de Ponta Delgada	9	8			6	5	3	1		2
Profissional	9	8			6	5	3	1		2
1º Ano	9	8			6	5	3	1		2
Instituto de Educação Técnica de Seguros (INETESE) - Ponta Delgada	18	34			11	18	7	15		1
Profissional	18	34			11	18	7	15		1
1º Ano	8	14			5	5	3	9		
2º Ano	4	9			4	8				1

**ENSINO BÁSICO, SECUNDÁRIO E PÓS-SECUNDÁRIO
ENSINO PROFISSIONAL**
MATRÍCULAS E APROVEITAMENTO POR ANO DE ESCOLARIDADE E POR SEXO
Rede Privada

Desagregação por Unidade Orgânica e por Curso										
3º Nível / Secundário	Matrículas		Transferências		Progressões Conclusões		Retenções		Desistências	
	M	F	M	F	M	F	M	F	M	F
	Região:	1082	1083	1		874	931	80	72	127
3º Ano	6	11			2	5	4	6		
Ribeira Grande	6	7			6	7				
Escola Profissional da Ribeira Grande	6	7			6	7				
Profissional	6	7			6	7				
2º Ano	6	7			6	7				
Lagoa	2	11			2	9		2		
Escola Profissional da Câmara de Comércio e Indústria de Ponta Delgada	2	11			2	9		2		
Profissional	2	11			2	9		2		
3º Ano	2	11			2	9		2		
Vila Franca do Campo	7	7			6	7	1			
Escola Profissional de Vila Franca do Campo	7	7			6	7	1			
Profissional	7	7			6	7	1			
3º Ano	7	7			6	7	1			
Angra do Heroísmo	17	20			13	20			4	
Instituto de Educação Técnica de Seguros (INETESE-) - Angra do	17	20			13	20			4	
Profissional	17	20			13	20			4	
1º Ano	12	10			9	10			3	
2º Ano	5	10			4	10			1	
Velas	5	13			5	13				
Escola Profissional da Ilha de São Jorge	5	13			5	13				
Profissional	5	13			5	13				
3º Ano	5	13			5	13				
Madalena	4	11			4	11				
Escola Profissional do Pico	4	11			4	11				
Profissional	4	11			4	11				
2º Ano	4	11			4	11				
Horta	3	12			3	12				
Escola Profissional da Horta	3	12			3	12				
Profissional	3	12			3	12				
1º Ano	3	12			3	12				
Técnico de Electrónica e Telecomunicações	33				14				19	
Angra do Heroísmo	19				9				10	
Escola Profissional da Santa Casa da Misericórdia de Angra	19				9				10	
Profissional	19				9				10	
1º Ano	19				9				10	
Madalena	14				5				9	
Escola Profissional do Pico	14				5				9	

**ENSINO BÁSICO, SECUNDÁRIO E PÓS-SECUNDÁRIO
ENSINO PROFISSIONAL**
MATRÍCULAS E APROVEITAMENTO POR ANO DE ESCOLARIDADE E POR SEXO
Rede Privada

Desagregação por Unidade Orgânica e por Curso											
3º Nível / Secundário	Matrículas		Transferências		Progressões Conclusões		Retenções		Desistências		
	M	F	M	F	M	F	M	F	M	F	
	Região: 1082 1083 1 874 931 80 72 127 80										
Profissional	14				5					9	
1º Ano	14				5					9	
Técnico de Electrónica, Automação e Comando	21		1		14					6	
Praia da Vitória	21		1		14					6	
Escola Profissional da Praia da Vitória	21		1		14					6	
Profissional	21		1		14					6	
1º Ano	21		1		14					6	
Técnico de Electrónica, Automação e Computadores	28	2			25	2	1			2	
Vila Franca do Campo	12				9		1			2	
Escola Profissional de Vila Franca do Campo	12				9		1			2	
Profissional	12				9		1			2	
3º Ano	12				9		1			2	
Horta	16	2			16	2					
Escola Profissional da Horta	16	2			16	2					
Profissional	16	2			16	2					
3º Ano	16	2			16	2					
Técnico de Energias Renováveis	18	2			18	2					
Horta	18	2			18	2					
Escola Profissional da Horta	18	2			18	2					
Profissional	18	2			18	2					
1º Ano	18	2			18	2					
Técnico de Energias Renováveis/Sistemas Eólicos	17	5			14	5				3	
Velas	17	5			14	5				3	
Escola Profissional da Ilha de São Jorge	17	5			14	5				3	
Profissional	17	5			14	5				3	
1º Ano	17	5			14	5				3	
Técnico de Energias Renováveis/Sistemas Solares	65	14			53	12	9	2		3	
Ponta Delgada	16				16						
Escola Profissional da Santa Casa da Misericórdia de Ponta Delgada -	16				16						
Profissional	16				16						
2º Ano	16				16						
Povoação	12	3				1	9	2	3		
Escola Profissional Monsenhor João Maurício do Amaral Ferreira	12	3				1	9	2	3		
Profissional	12	3				1	9	2	3		
2º Ano	12	3				1	9	2	3		
Vila Franca do Campo	24	6			24	6					

**ENSINO BÁSICO, SECUNDÁRIO E PÓS-SECUNDÁRIO
ENSINO PROFISSIONAL**
MATRÍCULAS E APROVEITAMENTO POR ANO DE ESCOLARIDADE E POR SEXO
Rede Privada

Desagregação por Unidade Orgânica e por Curso											
3º Nível / Secundário	Matrículas		Transferências		Progressões Conclusões		Retenções		Desistências		
	M	F	M	F	M	F	M	F	M	F	
	Região:		1082	1083	1		874	931	80	72	127
Escola Profissional de Vila Franca do Campo	24	6			24	6					
Professional	24	6			24	6					
1º Ano	14	1			14	1					
2º Ano	10	5			10	5					
Velas	13	5			13	5					
Escola Profissional da Ilha de São Jorge	13	5			13	5					
Professional	13	5			13	5					
2º Ano	13	5			13	5					
Técnico de Gás	18				18						
Praia da Vitória	18				18						
Escola Profissional da Praia da Vitória	18				18						
Professional	18				18						
2º Ano	18				18						
Técnico de Gestão	21	34			14	32	3	1	4	1	
Ponta Delgada	21	34			14	32	3	1	4	1	
Escola Profissional do Sindicato de Escritório e Comércio de S. Miguel e	21	34			14	32	3	1	4	1	
Professional	21	34			14	32	3	1	4	1	
1º Ano	8	12			5	11			3	1	
2º Ano	5	13			5	13					
3º Ano	8	9			4	8	3	1	1		
Técnico de Gestão de Equipamentos Informáticos	15	3			15	3					
Praia da Vitória	15	3			15	3					
Escola Profissional da Praia da Vitória	15	3			15	3					
Professional	15	3			15	3					
3º Ano	15	3			15	3					
Técnico de Gestão do Ambiente	19	19			15	18	2	1	2		
Ponta Delgada	8	8			8	8					
Escola Profissional do Sindicato de Escritório e Comércio de S. Miguel e	8	8			8	8					
Professional	8	8			8	8					
3º Ano	8	8			8	8					
Povoação	6	3			2	2	2	1	2		
Escola Profissional Monsenhor João Maurício do Amaral Ferreira	6	3			2	2	2	1	2		
Professional	6	3			2	2	2	1	2		
3º Ano	6	3			2	2	2	1	2		
Horta	5	8			5	8					
Escola Profissional da Horta	5	8			5	8					

**ENSINO BÁSICO, SECUNDÁRIO E PÓS-SECUNDÁRIO
ENSINO PROFISSIONAL**

MATRÍCULAS E APROVEITAMENTO POR ANO DE ESCOLARIDADE E POR SEXO

Rede Privada

Desagregação por Unidade Orgânica e por Curso										
3º Nível / Secundário	Matrículas		Transferências		Progressões Conclusões		Retenções		Desistências	
	M	F	M	F	M	F	M	F	M	F
	Região: 1082 1083 1 874 931 80 72 127 80									
Profissional	5	8			5	8				
3º Ano	5	8			5	8				
Técnico de Gestão e Programação de Sistemas Informáticos	128	32			95	25	15	6	18	1
Ponta Delgada	60	9			44	8	8	1	8	
Escola Profissional do Sindicato de Escritório e Comércio de S. Miguel e	46	5			37	4	6	1	3	
Profissional	46	5			37	4	6	1	3	
1º Ano	19	1			15	1	1		3	
2º Ano	11	3			11	3				
3º Ano	16	1			11		5	1		
Escola Profissional da Câmara de Comércio e Indústria de Ponta Delgada	14	4			7	4	2		5	
Profissional	14	4			7	4	2		5	
1º Ano	14	4			7	4	2		5	
Ribeira Grande	15	5			15	5				
Escola Profissional da Ribeira Grande	15	5			15	5				
Profissional	15	5			15	5				
1º Ano	15	5			15	5				
Povoação	12	6			4	1	7	5	1	
Escola Profissional Monsenhor João Maurício do Amaral Ferreira	12	6			4	1	7	5	1	
Profissional	12	6			4	1	7	5	1	
1º Ano	12	6			4	1	7	5	1	
Angra do Heroísmo	14	4			7	3			7	1
Escola Profissional da Santa Casa da Misericórdia de Angra	14	4			7	3			7	1
Profissional	14	4			7	3			7	1
1º Ano	14	4			7	3			7	1
Madalena	15	4			13	4			2	
Escola Profissional do Pico	15	4			13	4			2	
Profissional	15	4			13	4			2	
1º Ano	15	4			13	4			2	
Horta	12	4			12	4				
Escola Profissional da Horta	12	4			12	4				
Profissional	12	4			12	4				
2º Ano	12	4			12	4				
Técnico de Higiene e Segurança do Trabalho e Ambiente	38	59			35	56			3	3
Ponta Delgada	4	12			2	12			2	
Escola Profissional da Santa Casa da Misericórdia de Ponta Delgada -	4	12			2	12			2	
Profissional	4	12			2	12			2	
2º Ano	4	12			2	12			2	

**ENSINO BÁSICO, SECUNDÁRIO E PÓS-SECUNDÁRIO
ENSINO PROFISSIONAL**
MATRÍCULAS E APROVEITAMENTO POR ANO DE ESCOLARIDADE E POR SEXO
Rede Privada

Desagregação por Unidade Orgânica e por Curso										
3º Nível / Secundário	Matrículas		Transferências		Progressões Conclusões		Retenções		Desistências	
	M	F	M	F	M	F	M	F	M	F
	Região: 1082 1083 1 874 931 80 72 127 80									
Ribeira Grande	11	5			11	5				
Escola Profissional da Ribeira Grande	11	5			11	5				
Profissional	11	5			11	5				
2º Ano	11	5			11	5				
Lagoa	6	9			6	9				
Escola Profissional da Câmara de Comércio e Indústria de Ponta Delgada	6	9			6	9				
Profissional	6	9			6	9				
3º Ano	6	9			6	9				
Nordeste	6	4			6	4				
Escola Profissional do Nordeste	6	4			6	4				
Profissional	6	4			6	4				
3º Ano	6	4			6	4				
Angra do Heroísmo	6	9			5	8			1	1
Escola Profissional da Santa Casa da Misericórdia de Angra	6	9			5	8			1	1
Profissional	6	9			5	8			1	1
2º Ano	6	9			5	8			1	1
Velas	4	6			4	5				1
Escola Profissional da Ilha de São Jorge	4	6			4	5				1
Profissional	4	6			4	5				1
3º Ano	4	6			4	5				1
Madalena	1	14			1	13				1
Escola Profissional do Pico	1	14			1	13				1
Profissional	1	14			1	13				1
2º Ano	1	14			1	13				1
Técnico de Horticultura Floricultura Biológica	17				14				3	
Velas	17				14				3	
Escola Profissional da Ilha de São Jorge	17				14				3	
Qualificação	17				14				3	
1º Ano	17				14				3	
Técnico de Informática de Gestão	50	28			46	27			4	1
Ribeira Grande	10	5			10	5				
Escola Profissional da Ribeira Grande	10	5			10	5				
Profissional	10	5			10	5				
3º Ano	10	5			10	5				
Vila Franca do Campo	9	6			8	6				1
Escola Profissional de Vila Franca do Campo	9	6			8	6				1

**ENSINO BÁSICO, SECUNDÁRIO E PÓS-SECUNDÁRIO
ENSINO PROFISSIONAL**
MATRÍCULAS E APROVEITAMENTO POR ANO DE ESCOLARIDADE E POR SEXO
Rede Privada

Desagregação por Unidade Orgânica e por Curso										
3º Nível / Secundário	Matrículas		Transferências		Progressões Concluídas		Retardões		Desistências	
	M	F	M	F	M	F	M	F	M	F
	Região: 1082 1083 1 874 931 80 72 127 80									
Profissional	9	6			8	6			1	
1º Ano	9	6			8	6			1	
Angra do Heroísmo	10	4			10	4				
Escola Profissional da Santa Casa da Misericórdia de Angra	10	4			10	4				
Profissional	10	4			10	4				
3º Ano	10	4			10	4				
Velas	11	11			8	10			3	1
Escola Profissional da Ilha de São Jorge	11	11			8	10			3	1
Profissional	11	11			8	10			3	1
1º Ano	11	11			8	10			3	1
Madalena	10	2			10	2				
Escola Profissional do Pico	10	2			10	2				
Profissional	10	2			10	2				
3º Ano	10	2			10	2				
Técnico de Instalações Eléctricas	31				24				7	
Praia da Vitória	21				16				5	
Escola Profissional da Praia da Vitória	21				16				5	
Profissional	21				16				5	
1º Ano	21				16				5	
Madalena	10				8				2	
Escola Profissional do Pico	10				8				2	
Profissional	10				8				2	
2º Ano	10				8				2	
Técnico de Marketing	4	10			2		1	10	1	
Ponta Delgada	4	10			2		1	10	1	
Instituto de Educação Técnica de Seguros (INETESE) - Ponta Delgada	4	10			2		1	10	1	
Profissional	4	10			2		1	10	1	
3º Ano	4	10			2		1	10	1	
Técnico de Mecânica/Frio e climatização	38	1			35				3	1
Praia da Vitória	21				21					
Escola Profissional da Praia da Vitória	21				21					
Profissional	21				21					
3º Ano	21				21					
Madalena	17	1			14				3	1
Escola Profissional do Pico	17	1			14				3	1
Profissional	17	1			14				3	1

**ENSINO BÁSICO, SECUNDÁRIO E PÓS-SECUNDÁRIO
ENSINO PROFISSIONAL**
MATRÍCULAS E APROVEITAMENTO POR ANO DE ESCOLARIDADE E POR SEXO
Rede Privada

Desagregação por Unidade Orgânica e por Curso										
3º Nível / Secundário	Matrículas		Transferências		Progressões Conclusões		Retenções		Desistências	
	M	F	M	F	M	F	M	F	M	F
	Região: 1082 1083 1 874 931 80 72 127 80									
1º Ano	17	1			14				3	1
Técnico de Mecatrónica	20				12				8	
Velas	20				12				8	
Escola Profissional da Ilha de São Jorge	20				12				8	
Profissional	20				12				8	
1º Ano	20				12				8	
Técnico de Mecatrónica Automóvel I	11				11					
Velas	11				11					
Escola Profissional da Ilha de São Jorge	11				11					
Profissional	11				11					
3º Ano	11				11					
Técnico de Mecatrónica Automóvel II	10				10					
Velas	10				10					
Escola Profissional da Ilha de São Jorge	10				10					
Profissional	10				10					
3º Ano	10				10					
Técnico de Multimédia	37	27			35	21			2	6
Ponta Delgada	13	8			13	5			3	
Escola Profissional do Sindicato de Escritório e Comércio de S. Miguel e	13	8			13	5			3	
Profissional	13	8			13	5			3	
1º Ano	13	8			13	5			3	
Ribeira Grande	4	2			4				2	
Escola Profissional da Ribeira Grande	4	2			4				2	
Profissional	4	2			4				2	
2º Ano	4	2			4				2	
Nordeste	9	7			7	6			2	1
Escola Profissional do Nordeste	9	7			7	6			2	1
Profissional	9	7			7	6			2	1
1º Ano	9	7			7	6			2	1
Praia da Vitória	11	10			11	10				
Escola Profissional da Praia da Vitória	11	10			11	10				
Profissional	11	10			11	10				
2º Ano	11	10			11	10				
Técnico de Organização de Eventos	13	7			12	7			1	
Ponta Delgada	13	7			12	7			1	
Escola Profissional do Sindicato de Escritório e Comércio de S. Miguel e	13	7			12	7			1	

**ENSINO BÁSICO, SECUNDÁRIO E PÓS-SECUNDÁRIO
ENSINO PROFISSIONAL**
MATRÍCULAS E APROVEITAMENTO POR ANO DE ESCOLARIDADE E POR SEXO
Rede Privada

Desagregação por Unidade Orgânica e por Curso										
3º Nível / Secundário	Matrículas		Transferências		Progressões Conclusões		Retardados		Desistências	
	M	F	M	F	M	F	M	F	M	F
	Região:	1082	1083	1		874	931	80	72	127
Profissional	13	7			12	7			1	
1º Ano	13	7			12	7			1	
Técnico de Processamento e Controlo de Qualidade Alimentar	7	30			7	29				1
Praia da Vitória	5	16			5	15				1
Escola Profissional da Praia da Vitória	5	16			5	15				1
Profissional	5	16			5	15				1
2º Ano	5	16			5	15				1
Horta	2	14			2	14				
Escola Profissional da Horta	2	14			2	14				
Profissional	2	14			2	14				
2º Ano	2	14			2	14				
Técnico de Recepção	15	42			10	42	2		3	
Ponta Delgada	8	20			3	20	2		3	
Escola de Formação Turística e Hoteleira	8	20			3	20	2		3	
Profissional	8	20			3	20	2		3	
1º Ano	7	10			2	10	2		3	
3º Ano	1	10			1	10				
Praia da Vitória	3	14			3	14				
Escola Profissional da Praia da Vitória	3	14			3	14				
Profissional	3	14			3	14				
3º Ano	3	14			3	14				
Madalena	4	8			4	8				
Escola Profissional do Pico	4	8			4	8				
Profissional	4	8			4	8				
3º Ano	4	8			4	8				
Técnico de Restauração	3	8			3	7				1
Madalena	3	8			3	7				1
Escola Profissional do Pico	3	8			3	7				1
Profissional	3	8			3	7				1
2º Ano	3	8			3	7				1
Técnico de Restauração - Cozinha - Pastelaria	32	56			26	41	2	4	4	11
Ponta Delgada	18	30			15	20	2	4	1	6
Escola Profissional da Santa Casa da Misericórdia de Ponta Delgada -	3	11			2	10			1	1
Profissional	3	11			2	10			1	1
2º Ano	3	11			2	10			1	1
Escola de Formação Turística e Hoteleira	15	19			13	10	2	4		5

**ENSINO BÁSICO, SECUNDÁRIO E PÓS-SECUNDÁRIO
ENSINO PROFISSIONAL**
MATRÍCULAS E APROVEITAMENTO POR ANO DE ESCOLARIDADE E POR SEXO
Rede Privada

Desagregação por Unidade Orgânica e por Curso											
3º Nível / Secundário	Matrículas		Transferências		Progressões Conclusões		Retenções		Desistências		
	M	F	M	F	M	F	M	F	M	F	
	Região:										
Profissional	15	19			13	10	2	4		5	
1º Ano	7	10			6	3	1	3		4	
2º Ano	4	5			4	3		1		1	
3º Ano	4	4			3	4	1				
Praia da Vitória	10	15			7	14			3	1	
Escola Profissional da Praia da Vitória	10	15			7	14			3	1	
Profissional	10	15			7	14			3	1	
1º Ano	10	15			7	14			3	1	
Velas	4	11			4	7				4	
Escola Profissional da Ilha de São Jorge	4	11			4	7				4	
Profissional	4	11			4	7				4	
1º Ano	4	11			4	7				4	
Técnico de Restauração - Restaurante/Bar	31	54			22	45	2	2	7	7	
Ponta Delgada	23	35			14	28	2	2	7	5	
Escola Profissional da Santa Casa da Misericórdia de Ponta Delgada -	2	12			2	10				2	
Profissional	2	12			2	10				2	
2º Ano	2	12			2	10				2	
Escola de Formação Turística e Hoteleira	21	23			12	18	2	2	7	3	
Profissional	21	23			12	18	2	2	7	3	
1º Ano	15	4			8	2	1		6	2	
2º Ano	5	12			3	10	1	1	1	1	
3º Ano	1	7			1	6		1			
Praia da Vitória	5	7			5	7					
Escola Profissional da Praia da Vitória	5	7			5	7					
Profissional	5	7			5	7					
3º Ano	5	7			5	7					
Velas	3	12			3	10				2	
Escola Profissional da Ilha de São Jorge	3	12			3	10				2	
Profissional	3	12			3	10				2	
2º Ano	3	12			3	10				2	
Técnico de Secretariado	30	132			26	117	1	1	3	14	
Ponta Delgada	6	42			5	34			1	8	
Escola Profissional do Sindicato de Escritório e Comércio de S. Miguel e	6	27			5	19			1	8	
Profissional	6	27			5	19			1	8	
1º Ano	4	14			3	6			1	8	
3º Ano	2	13			2	13					
Instituto de Educação Técnica de Seguros (INETESE) - Ponta Delgada		15				15					

**ENSINO BÁSICO, SECUNDÁRIO E PÓS-SECUNDÁRIO
ENSINO PROFISSIONAL**
MATRÍCULAS E APROVEITAMENTO POR ANO DE ESCOLARIDADE E POR SEXO
Rede Privada

Desagregação por Unidade Orgânica e por Curso										
3º Nível / Secundário	Matrículas		Transferências		Progressões Conclusões		Retenções		Desistências	
	M	F	M	F	M	F	M	F	M	F
	Região: 1082 1083 1 874 931 80 72 127 80									
Profissional		15				15				
2º Ano		15				15				
Ribeira Grande	3	13			3	13				
Escola Profissional da Ribeira Grande	3	13			3	13				
Profissional	3	13			3	13				
2º Ano	3	13			3	13				
Vila Franca do Campo		15				14				1
Escola Profissional da Vila Franca do Campo		15				14				1
Profissional		15				14				1
1º Ano		15				14				1
Nordeste	4	11			4	11				
Escola Profissional do Nordeste	4	11			4	11				
Profissional	4	11			4	11				
2º Ano	4	11			4	11				
Angra do Heroísmo	11	40			8	34	1	1	2	5
Escola Profissional da Santa Casa da Misericórdia de Angra	5	13			5	12		1		
Profissional	5	13			5	12		1		
3º Ano	5	13			5	12		1		
Instituto de Educação Técnica de Seguros (INETESE) - Angra do	6	27			3	22	1		2	5
Profissional	6	27			3	22	1		2	5
1º Ano		18				13				5
2º Ano	6	9			3	9	1		2	
Madalena	6	11			6	11				
Escola Profissional do Pico	6	11			6	11				
Profissional	6	11			6	11				
3º Ano	6	11			6	11				
Técnico de Serviços Jurídicos	7	37			7	29				8
Ponta Delgada	4	15			4	14				1
Escola Profissional da Santa Casa da Misericórdia de Ponta Delgada -	4	15			4	14				1
Profissional	4	15			4	14				1
2º Ano	4	15			4	14				1
Angra do Heroísmo	3	22			3	15				7
Escola Profissional da Santa Casa da Misericórdia de Angra	3	22			3	15				7
Profissional	3	22			3	15				7
1º Ano	3	22			3	15				7
Técnico de Turismo	53	74			47	66	4	4	2	4
Ponta Delgada	26	31			21	27	4	4	1	

ENSINO BÁSICO, SECUNDÁRIO E PÓS-SECUNDÁRIO
ENSINO PROFISSIONAL

MATRÍCULAS E APROVEITAMENTO POR ANO DE ESCOLARIDADE E POR SEXO

Rede Privada

Desagregação por Unidade Orgânica e por Curso										
3º Nível / Secundário	Matrículas		Transferências		Progressões Conclusões		Retenções		Desistências	
	M	F	M	F	M	F	M	F	M	F
	Região:	1082	1083	1		874	931	80	72	127
Escola Profissional do Sindicato de Escritório e Comércio de S. Miguel e	5	10			5	10				
Profissional	5	10			5	10				
3º Ano	5	10			5	10				
Escola Profissional da Câmara de Comércio e Indústria de Ponta Delgada	16	12			13	8	2	4	1	
Profissional	16	12			13	8	2	4	1	
2º Ano	11	5			9	5	1		1	
3º Ano	5	7			4	3	1	4		
Escola Profissional da Santa Casa da Misericórdia de Ponta Delgada -	5	9			3	9	2			
Profissional	5	9			3	9	2			
3º Ano	5	9			3	9	2			
Ribeira Grande	7	8			7	8				
Escola Profissional da Ribeira Grande	7	8			7	8				
Profissional	7	8			7	8				
3º Ano	7	8			7	8				
Vila Franca do Campo	7	8			6	6			1	2
Escola Profissional da Vila Franca do Campo	7	8			6	6			1	2
Profissional	7	8			6	6			1	2
1º Ano	7	8			6	6			1	2
Nordeste	6	5			6	5				
Escola Profissional do Nordeste	6	5			6	5				
Profissional	6	5			6	5				
3º Ano	6	5			6	5				
Angra do Heroísmo	3	8			3	8				
Escola Profissional da Santa Casa da Misericórdia de Angra	3	8			3	8				
Profissional	3	8			3	8				
2º Ano	3	8			3	8				
Velas	2	6			2	6				
Escola Profissional da Ilha de São Jorge	2	6			2	6				
Profissional	2	6			2	6				
3º Ano	2	6			2	6				
Madalena	2	8			2	6				2
Escola Profissional do Pico	2	8			2	6				2
Profissional	2	8			2	6				2
3º Ano	2	8			2	6				2
Técnico de Turismo Ambiental e Rural	13	26			8	15	3	7	2	4
Vila do Porto	4	7			4	7				
Escola Profissional da Câmara de Comércio e Indústria de Ponta Delgada	4	7			4	7				

**ENSINO BÁSICO, SECUNDÁRIO E PÓS-SECUNDÁRIO
ENSINO PROFISSIONAL**
MATRÍCULAS E APROVEITAMENTO POR ANO DE ESCOLARIDADE E POR SEXO
Rede Privada

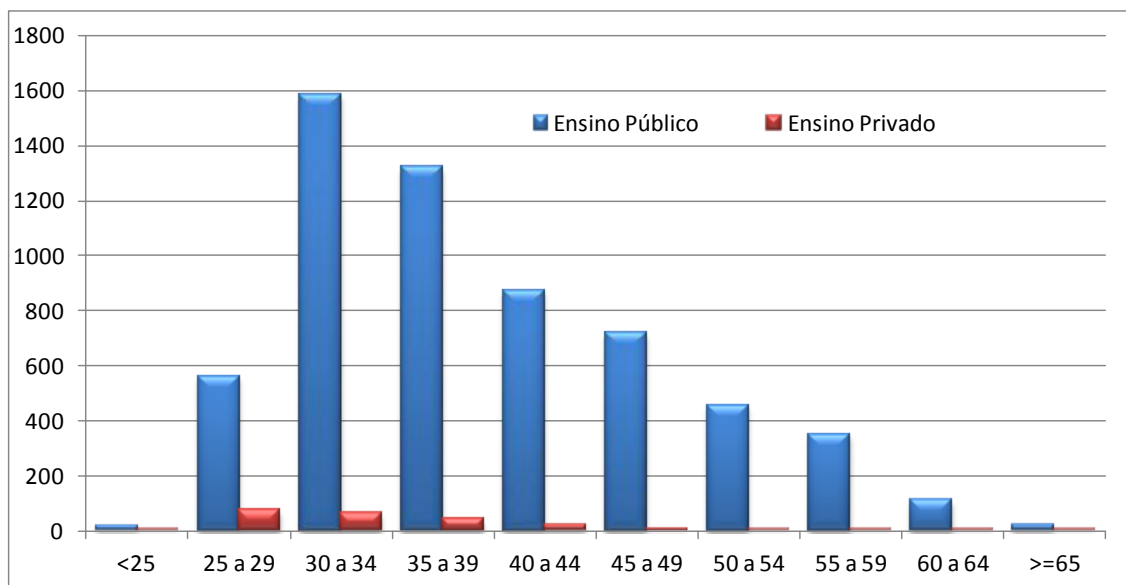
Desagregação por Unidade Orgânica e por Curso										
3º Nível / Secundário	Matrículas		Transferências		Progressões Concluídas		Retenções		Desistências	
	M	F	M	F	M	F	M	F	M	F
	Região:	1082	1083	1		874	931	80	72	127
Profissional	4	7			4	7				
3º Ano	4	7			4	7				
Ponta Delgada	4	7			4	7				
Escola Profissional da Câmara de Comércio e Indústria de Ponta Delgada	4	7			4	7				
Qualificação	4	7			4	7				
1º Ano	4	7			4	7				
Povoação	5	12			1	3	7	2	4	
Escola Profissional Monsenhor João Maurício do Amaral Ferreira	5	12			1	3	7	2	4	
Profissional	5	12			1	3	7	2	4	
1º Ano	5	12			1	3	7	2	4	
Técnico de Vendas	30	45			17	35	13	6	4	
Ponta Delgada	15	14			5	9	10	4	1	
Escola Profissional da Câmara de Comércio e Indústria de Ponta Delgada	10	4			4	3	6		1	
Profissional	10	4			4	3	6		1	
3º Ano	10	4			4	3	6		1	
Escola Profissional da Santa Casa da Misericórdia de Ponta Delgada -	5	10			1	6	4	4		
Profissional	5	10			1	6	4	4		
3º Ano	5	10			1	6	4	4		
Ribeira Grande	3	7			3	7				
Escola Profissional da Ribeira Grande	3	7			3	7				
Profissional	3	7			3	7				
2º Ano	3	7			3	7				
Angra do Heroísmo	8	8			5	6	3	2		
Escola Profissional da Santa Casa da Misericórdia de Angra	8	8			5	6	3	2		
Profissional	8	8			5	6	3	2		
3º Ano	8	8			5	6	3	2		
Madalena	4	16			4	13			3	
Escola Profissional do Pico	4	16			4	13			3	
Profissional	4	16			4	13			3	
1º Ano	4	16			4	13			3	
Técnico Topógrafo/Geometra	12	2			11	2			1	
Ponta Delgada	12	2			11	2			1	
Escola Profissional da Santa Casa da Misericórdia de Ponta Delgada -	12	2			11	2			1	
Profissional	12	2			11	2			1	
2º Ano	12	2			11	2			1	

RECURSOS HUMANOS – REDE PÚBLICA

Os dados sobre os Recursos Humanos, apenas do pessoal docente, afetos aos estabelecimentos de ensino, rede pública, são provenientes dos ficheiros enviados a esta Direção Regional, no início do ano letivo.

As estatísticas refletem apenas a situação existente no final do ano letivo.

Docentes afetos às Escolas, por faixa etária



Ilha/Concelho	Total	Idade											
		<25	25-29	30-34	35-39	40-44	45-49	50-54	55-59	60-64	>65		
RAA	687	7	97	135	111	111	128	69	20	6	3		
RAA	Total	503	2	32	85	72	95	126	68	16	4	3	
	Público	M	16	0	0	3	4	2	4	2	1	0	0
	F	487	2	32	82	68	93	122	66	15	4	3	
	Total	184	5	65	50	39	16	2	1	4	2	0	
	Privado	M	0	0	0	0	0	0	0	0	0	0	
	F	184	5	65	50	39	16	2	1	4	2	0	
Santa Maria	12	0	2	0	0	3	6	0	1	0	0		
Vila Porto	Total	11	0	1	0	0	3	6	0	1	0	0	
	Público	M	1					1					
	F	10		1			3		1				
	Total	1	0	1	0	0	0	0	0	0	0	0	
	Privado	M	0										
	F	1		1									
São Miguel	380	6	67	87	60	61	57	26	9	6	1		
Lagoa	Total	34	1	3	7	7	10	4	1	0	1	0	
	Público	M	0										
	F	34	1	3	7	7	10	4	1		1		
	Total	8	0	4	3	0	0	0	0	0	1	0	
	Privado	M	0										
	F	8		4	3						1		
Nordeste	Total	16	0	2	3	0	3	4	4	0	0	0	
	Público	M	1				1						
	F	15		2	3		2	4	4				
	Total	1	0	1	0	0	0	0	0	0	0	0	
	Privado	M	0										
	F	1		1									
Ponta Delgada	Total	123	0	9	24	21	29	25	9	3	2	1	
	Público	M	2		2								
	F	121		9	22	21	29	25	9	3	2	1	
	Total	56	2	23	15	8	4	1	0	2	1	0	
	Privado	M	0										
	F	56	2	23	15	8	4	1		2	1		
Povoação	Total	17	0	1	3	5	3	3	2	0	0	0	
	Público	M	1						1				
	F	16		1	3	5	3	3	1				
	Total	3	0	2	1	0	0	0	0	0	0	0	
	Privado	M	0										
	F	3		2	1								
Ribeira Grande	Total	64	0	2	12	12	10	18	7	2	1	0	
	Público	M	2		1			1					
	F	62		2	11	12	10	17	7	2	1		
	Total	24	3	15	5	1	0	0	0	0	0	0	
	Privado	M	0										
	F	24	3	15	5	1							
Vila Franca do Campo	Total	28	0	4	12	4	2	2	3	1	0	0	
	Público	M	2			1			1				
	F	26		4	12	3	2	2	2	1			
	Total	6	0	1	2	2	0	0	0	1	0	0	
	Privado	M	0										
	F	6		1	2	2				1			
Terceira	163	0	10	22	27	21	44	29	9	0	1		
Angra do Heroísmo	Total	61	0	2	4	2	7	23	16	6	0	1	
	Público	M	2			2							
	F	59		2	4		7	23	16	6	1		
	Total	45	0	6	12	19	6	1	0	1	0	0	
	Privado	M	0										
	F	45		6	12	19	6	1		1			
Praia da Vitória	Total	48	0	1	4	2	6	20	13	2	0	0	
	Público	M	2					1		1			
	F	46		1	4	2	6	19	13	1			
	Total	9	0	1	2	4	2	0	0	0	0	0	
	Privado	M	0										
	F	9		1	2	4	2						
Graciosa	11	0	1	2	3	1	3	1	0	0	0		
Santa Cruz da Graciosa	Total	8	0	0	0	3	1	3	1	0	0	0	
	Público	M	0										
	F	8				3	1	3	1				
	Total	3	0	1	2	0	0	0	0	0	0	0	
	Privado	M	0										
	F	3		1	2								

São Jorge			33	0	4	8	9	3	4	5	0	0	0	
Calheta	Público	Total	8	0	1	2	2	1	0	2	0	0	0	
		M	0											
		F	8		1	2	2	1		2				
	Privado	Total	5	0	2	2	0	0	0	0	1	0	0	0
		M	0											
		F	5		2	2				1				
Velas	Público	Total	14	0	1	2	4	1	4	2	0	0	0	
		M	1						1					
		F	13		1	2	4	1	3	2				
	Privado	Total	6	0	0	2	3	1	0	0	0	0	0	
		M	0											
		F	6			2	3	1						
Pico			39	0	5	8	5	9	6	6	0	0	0	
Lajes do Pico	Público	Total	14	0	2	3	2	3	1	3	0	0	0	
		M	0											
		F	14		2	3	2	3	1	3				
	Privado	Total	1	0	0	1	0	0	0	0	0	0	0	
		M	0											
		F	1			1								
Madalena	Público	Total	12	0	0	1	1	3	4	3	0	0	0	
		M	0											
		F	12			1	1	3	4	3				
	Privado	Total	3	0	2	1	0	0	0	0	0	0	0	
		M	0											
		F	3		2	1								
São Roque do Pico	Público	Total	7	0	0	1	2	3	1	0	0	0	0	
		M	2				1	1						
		F	5			1	1	2	1					
	Privado	Total	2	0	1	1	0	0	0	0	0	0	0	
		M	0											
		F	2		1	1								
Faial			40	1	7	6	5	10	7	2	1	0	1	
Horta	Público	Total	31	1	3	6	3	7	7	2	1	0	1	
		M	0											
		F	31	1	3	6	3	7	7	2	1		1	
	Privado	Total	9	0	4	0	2	3	0	0	0	0	0	
		M	0											
		F	9		4		2	3						
Flores			8	0	1	1	2	3	1	0	0	0	0	
Santa Cruz das Flores	Público	Total	4	0	0	1	1	2	0	0	0	0	0	
		M	0											
		F	4			1	1	2						
	Privado	Total	1	0	1	0	0	0	0	0	0	0	0	
		M	0											
		F	1		1									
Lajes das Flores	Público	Total	3	0	0	0	1	1	1	0	0	0	0	
		M	0											
		F	3				1	1	1					
	Privado	Total	0	0	0	0	0	0	0	0	0	0	0	
		M	0											
		F	0											
Corvo			1	0	0	1	0	0	0	0	0	0	0	
Vila do Corvo	Público	Total	0	0	0	0	0	0	0	0	0	0	0	
		M	0											
		F	0											
	Privado	Total	1	0	0	1	0	0	0	0	0	0	0	
		M	0											
		F	1			1								

RECURSOS HUMANOS
Pessoal Docente - 1º Ciclo do Ensino Básico

Ilha/Concelho	Total	Idade										
		<25	25-29	30-34	35-39	40-44	45-49	50-54	55-59	60-64	>65	
RAA	1428	0	206	350	294	156	187	101	108	20	6	
RAA	Total	1390	0	197	339	289	152	182	100	106	20	5
	Público	M	180	17	49	43	19	19	15	13	4	1
	F	1210	0	180	290	246	133	163	85	93	16	4
	Total	38	0	9	11	5	4	5	1	2	0	1
	Privado	M	3	0	1	2	0	0	0	0	0	0
	F	35	0	8	9	5	4	5	1	2	0	1
Santa Maria	34	0	3	9	9	2	8	1	2	0	0	
Vila Porto	Total	34	0	3	9	9	2	8	1	2	0	0
	Público	M	5		1	1		3				
	F	29		3	8	8	2	5	1	2		
	Total	0	0	0	0	0	0	0	0	0	0	0
	Privado	M	0									
	F	0										
São Miguel	809	0	119	214	174	98	100	50	46	5	3	
Lagoa	Total	79	0	14	22	23	11	6	2	1	0	0
	Público	M	9		2	2	3	1	1			
	F	70		14	20	21	8	5	1	1		
	Total	0	0	0	0	0	0	0	0	0	0	0
	Privado	M	0									
	F	0										
Nordeste	Total	32	0	8	10	5	0	6	1	2	0	0
	Público	M	7	2	2	1		1	1			
	F	25		6	8	4		5		2		
	Total	0	0	0	0	0	0	0	0	0	0	0
	Privado	M	0									
	F	0										
Ponta Delgada	Total	338	0	39	90	69	38	50	32	18	0	2
	Público	M	41	4	12	9	8	3	4	1		
	F	297		35	78	60	30	47	28	17		2
	Total	26	0	5	8	3	3	3	1	2	0	1
	Privado	M	1		1							
	F	25		5	7	3	3	3	1	2		1
Povoação	Total	51	0	5	8	16	7	8	0	7	0	0
	Público	M	7	2	2	1		1		1		
	F	44		3	6	15	7	7		6		
	Total	0	0	0	0	0	0	0	0	0	0	0
	Privado	M	0									
	F	0										
Ribeira Grande	Total	200	0	39	57	39	29	20	5	8	3	0
	Público	M	23	4	9	1	4	3		1	1	
	F	177		35	48	38	25	17	5	7	2	
	Total	0	0	0	0	0	0	0	0	0	0	0
	Privado	M	0									
	F	0										
Vila Franca do Campo	Total	83	0	9	19	19	10	7	9	8	2	0
	Público	M	15	2	4	5		3	1			
	F	68		7	15	14	10	7	6	7	2	
	Total	0	0	0	0	0	0	0	0	0	0	0
	Privado	M	0									
	F	0										
Terceira	318	0	51	80	50	32	35	28	34	6	2	
Angra do Heroísmo	Total	184	0	32	45	24	20	19	18	20	4	2
	Público	M	25	1	4	4	3	1	3	6	2	1
	F	159		31	41	20	17	18	15	14	2	1
	Total	8	0	1	2	2	1	2	0	0	0	0
	Privado	M	1		1							
	F	7		1	1	2	1	2				
Praia da Vitória	Total	126	0	18	33	24	11	14	10	14	2	0
	Público	M	10	1	3	4		1		1		
	F	116		17	30	20	11	13	10	13	2	
	Total	0	0	0	0	0	0	0	0	0	0	0
	Privado	M	0									
	F	0										
Graciosa	25	0	2	5	7	1	2	3	4	1	0	
Santa Cruz da Graciosa	Total	25	0	2	5	7	1	2	3	4	1	0
	Público	M	4		1	1			2			
	F	21		2	4	6	1	2	1	4	1	
	Total	0	0	0	0	0	0	0	0	0	0	0
	Privado	M	0									
	F	0										

São Jorge		63	0	5	7	18	7	9	7	6	4	0	
Calheta	Público	Total	27	0	2	5	10	2	2	1	3	2	0
		M	4			1	2					1	
		F	23		2	4	8	2	2	1	3	1	
	Privado	Total	0	0	0	0	0	0	0	0	0	0	0
		M	0										
		F	0										
Velas	Público	Total	36	0	3	2	8	5	7	6	3	2	0
		M	1				1						
		F	35		3	2	7	5	7	6	3	2	
	Privado	Total	0	0	0	0	0	0	0	0	0	0	0
		M	0										
		F	0										
Pico		85	0	6	17	19	9	19	5	8	2	0	
Lajes do Pico	Público	Total	29	0	2	6	6	3	5	1	5	1	0
		M	4				2		1		1		
		F	25		2	6	4	3	4	1	4	1	
	Privado	Total	0	0	0	0	0	0	0	0	0	0	0
		M	0										
		F	0										
Madalena	Público	Total	32	0	1	5	8	5	9	2	2	0	0
		M	9			2	3		4				
		F	23		1	3	5	5	5	2	2		
	Privado	Total	0	0	0	0	0	0	0	0	0	0	0
		M	0										
		F	0										
São Roque do Pico	Público	Total	24	0	3	6	5	1	5	2	1	1	0
		M	3				3						
		F	21		3	6	2	1	5	2	1	1	
	Privado	Total	0	0	0	0	0	0	0	0	0	0	0
		M	0										
		F	0										
Faial		73	0	15	14	12	7	12	5	5	2	1	
Horta	Público	Total	69	0	12	13	12	7	12	5	5	2	1
		M	10		1	5	2	1		1			
		F	59		11	8	10	6	12	4	5	2	1
	Privado	Total	4	0	3	1	0	0	0	0	0	0	0
		M	1		1								
		F	3		2	1							
Flores		21	0	5	4	5	0	2	2	3	0	0	
Santa Cruz das Flores	Público	Total	20	0	5	4	5	0	2	1	3	0	0
		M	3			1	1				1		
		F	17		5	3	4		2	1	2		
	Privado	Total	0	0	0	0	0	0	0	0	0	0	0
		M	0										
		F	0										
Lajes das Flores	Público	Total	1	0	0	0	0	0	0	1	0	0	0
		M	0										
		F	1							1			
	Privado	Total	0	0	0	0	0	0	0	0	0	0	0
		M	0										
		F	0										
Corvo		0	0	0	0	0	0	0	0	0	0	0	
Vila do Corvo	Público	Total	0	0	0	0	0	0	0	0	0	0	0
		M	0										
		F	0										
	Privado	Total	0	0	0	0	0	0	0	0	0	0	0
		M	0										
		F	0										

RECURSOS HUMANOS
Pessoal Docente - 2º Ciclo do Ensino Básico

Ilha/Concelho	Total	Idade										
		<25	25-29	30-34	35-39	40-44	45-49	50-54	55-59	60-64	>65	
RAA	1463	4	77	477	297	191	150	119	107	37	4	
RAA	Total	1453	4	74	476	295	190	149	118	107	37	3
	Público	M	503	1	20	160	128	68	41	36	10	1
	F	950	3	54	316	167	122	111	77	71	27	2
	Total	10	0	3	1	2	1	1	1	0	0	1
	Privado	M	2	0	1	1	0	0	0	0	0	0
	F	8	0	2	0	2	1	1	1	0	0	1
Santa Maria	32	0	1	10	6	3	3	4	4	1	0	
Vila Porto	Total	32	0	1	10	6	3	3	4	4	1	0
	Público	M	12		5	4	2		1			
	F	20		1	5	2	1	3	4	3	1	
	Total	0	0	0	0	0	0	0	0	0	0	
	Privado	M	0									
	F	0										
São Miguel	876	2	48	300	190	103	91	77	41	23	1	
Lagoa	Total	95	0	3	21	38	16	5	3	7	2	0
	Público	M	40		5	21	6		2	4	2	
	F	55		3	16	17	10	5	1	3		
	Total	0	0	0	0	0	0	0	0	0	0	
	Privado	M	0									
	F	0										
Nordeste	Total	36	0	0	12	9	4	2	2	4	3	0
	Público	M	15		3	3	2	2	1	2	2	
	F	21			9	6	2	1	2	1		
	Total	0	0	0	0	0	0	0	0	0	0	
	Privado	M	0									
	F	0										
Ponta Delgada	Total	397	0	23	122	60	46	59	52	23	12	0
	Público	M	125		4	51	22	15	10	18	4	1
	F	272		19	71	38	31	49	34	19	11	
	Total	0	0	0	0	0	0	0	0	0	0	
	Privado	M	0									
	F	0										
Povoação	Total	60	0	3	21	19	6	4	3	1	2	1
	Público	M	32		2	9	12	2	3	2	1	1
	F	28		1	12	7	4	1	1		2	
	Total	0	0	0	0	0	0	0	0	0	0	
	Privado	M	0									
	F	0										
Ribeira Grande	Total	210	1	16	90	46	20	18	12	3	4	0
	Público	M	70		1	7	32	17	6	1	3	1
	F	140		9	58	29	14	17	9	2	2	
	Total	0	0	0	0	0	0	0	0	0	0	
	Privado	M	0									
	F	0										
Vila Franca do Campo	Total	78	1	3	34	18	11	3	5	3	0	0
	Público	M	30		1	11	9	4	2	2	1	
	F	48		1	23	9	7	1	3	2		
	Total	0	0	0	0	0	0	0	0	0	0	
	Privado	M	0									
	F	0										
Terceira	289	2	17	84	41	41	33	28	37	5	1	
Angra do Heroísmo	Total	164	1	9	51	17	25	19	15	24	3	0
	Público	M	49		1	12	7	12	5	4	7	1
	F	115		1	39	10	13	14	11	17	2	
	Total	10	0	3	1	2	1	1	1	0	0	1
	Privado	M	2		1	1						
	F	8		2		2	1	1	1		1	
Praia da Vitória	Total	115	1	5	32	22	15	13	12	13	2	0
	Público	M	43		1	12	10	6	3	5	6	
	F	72		1	4	20	12	9	10	7	7	
	Total	0	0	0	0	0	0	0	0	0	0	
	Privado	M	0									
	F	0										
Graciosa	28	0	0	9	4	6	3	1	5	0	0	
Santa Cruz da Graciosa	Total	28	0	0	9	4	6	3	1	5	0	0
	Público	M	11			3	1	1	3		3	
	F	17			6	3	5		1	2		
	Total	0	0	0	0	0	0	0	0	0	0	
	Privado	M	0									
	F	0										

São Jorge			52	0	3	19	15	6	4	1	4	0	0	
Calheta	Público	Total	25	0	1	11	7	4	1	1	0	0	0	
		M	12		1	5	3	2		1				
		F	13			6	4	2	1					
	Privado	Total	0	0	0	0	0	0	0	0	0	0	0	0
		M	0											
		F	0											
Velas	Público	Total	27	0	2	8	8	2	3	0	4	0	0	
		M	7			1	3	1	1		1			
		F	20		2	7	5	1	2		3			
	Privado	Total	0	0	0	0	0	0	0	0	0	0	0	0
		M	0											
		F	0											
Pico			84	0	3	22	21	13	8	6	6	4	1	
Lajes do Pico	Público	Total	32	0	1	12	6	2	4	1	3	2	1	
		M	15			2	3	2	4		2	2		
		F	17		1	10	3			1	1		1	
	Privado	Total	0	0	0	0	0	0	0	0	0	0	0	0
		M	0											
		F	0											
Madalena	Público	Total	30	0	2	5	8	8	3	4	0	0	0	
		M	5		1		1	1		2				
		F	25		1	5	7	7	3	2				
	Privado	Total	0	0	0	0	0	0	0	0	0	0	0	0
		M	0											
		F	0											
São Roque do Pico	Público	Total	22	0	0	5	7	3	1	1	3	2	0	
		M	9			2	4	1	1		1			
		F	13			3	3	2		1	2	2		
	Privado	Total	0	0	0	0	0	0	0	0	0	0	0	0
		M	0											
		F	0											
Faial			71	0	2	22	10	19	6	2	7	3	0	
Horta	Público	Total	71	0	2	22	10	19	6	2	7	3	0	
		M	20		1	4	6	5	2	1	1			
		F	51		1	18	4	14	4	1	6	3		
	Privado	Total	0	0	0	0	0	0	0	0	0	0	0	0
		M	0											
		F	0											
Flores			25	0	3	9	6	0	2	0	3	1	1	
Santa Cruz das Flores	Público	Total	25	0	3	9	6	0	2	0	3	1	1	
		M	7		1	2	2		1		1			
		F	18		2	7	4		1		2	1	1	
	Privado	Total	0	0	0	0	0	0	0	0	0	0	0	0
		M	0											
		F	0											
Lajes das Flores	Público	Total	0	0	0	0	0	0	0	0	0	0	0	
		M	0											
		F	0											
	Privado	Total	0	0	0	0	0	0	0	0	0	0	0	0
		M	0											
		F	0											
Corvo			6	0	0	2	4	0	0	0	0	0	0	
Vila do Corvo	Público	Total	6	0	0	2	4	0	0	0	0	0	0	
		M	1			1								
		F	5			1	4							
	Privado	Total	0	0	0	0	0	0	0	0	0	0	0	0
		M	0											
		F	0											

RECURSOS HUMANOS

Pessoal Docente - 3º Ciclo do Ensino Básico e Ensino Secundário

Ilha/Concelho	Total	Idade											
		<25	25-29	30-34	35-39	40-44	45-49	50-54	55-59	60-64	>65		
RAA	2675	11	258	685	666	437	265	172	121	51	9		
RAA	Total	2675	11	258	685	666	437	265	172	121	51	9	
	Público	M	805	8	65	192	191	154	88	56	36	14	1
	F	1870	3	193	493	475	283	177	116	85	37	8	
	Total	0	0	0	0	0	0	0	0	0	0	0	
	Privado	M	0	0	0	0	0	0	0	0	0	0	
	F	0	0	0	0	0	0	0	0	0	0	0	
Santa Maria	93	0	7	29	22	20	8	3	3	1	0		
Vila Porto	Total	93	0	7	29	22	20	8	3	3	1	0	
	Público	M	30	1	10	8	5	5	1				
	F	63	6	19	14	15	3	3	2	1			
	Total	0	0	0	0	0	0	0	0	0	0		
	Privado	M	0										
	F	0											
São Miguel	1505	5	110	353	407	245	158	110	79	33	5		
Lagoa	Total	146	0	11	36	49	24	13	6	4	3	0	
	Público	M	40	1	7	12	9	5	4	1	1		
	F	106	10	29	37	15	8	2	3	2			
	Total	0	0	0	0	0	0	0	0	0	0		
	Privado	M	0										
	F	0											
Nordeste	Total	81	0	6	30	19	9	5	4	5	3	0	
	Público	M	23	1	10	4	2	2	1	2	1		
	F	58	5	20	15	7	3	3	3	2			
	Total	0	0	0	0	0	0	0	0	0	0		
	Privado	M	0										
	F	0											
Ponta Delgada	Total	755	4	49	131	180	130	107	80	51	21	2	
	Público	M	211	2	18	41	38	40	32	21	15	4	
	F	544	2	31	90	142	90	75	59	36	17	2	
	Total	0	0	0	0	0	0	0	0	0	0	0	
	Privado	M	0										
	F	0											
Povoação	Total	95	0	7	29	32	12	3	6	5	1	0	
	Público	M	29	2	9	8	4	1	3	2			
	F	66	5	20	24	8	2	3	3	1			
	Total	0	0	0	0	0	0	0	0	0	0		
	Privado	M	0										
	F	0											
Ribeira Grande	Total	307	1	25	89	98	48	21	10	10	3	2	
	Público	M	104	1	6	23	34	26	5	5	2	2	
	F	203	19	66	64	22	16	5	8	1	2		
	Total	0	0	0	0	0	0	0	0	0	0		
	Privado	M	0										
	F	0											
Vila Franca do Campo	Total	121	0	12	38	29	22	9	4	4	2	1	
	Público	M	35	4	9	7	8	2	2	1	1	1	
	F	86	8	29	22	14	7	2	3	1			
	Total	0	0	0	0	0	0	0	0	0	0		
	Privado	M	0										
	F	0											
Terceira	526	1	57	160	105	71	64	34	22	9	3		
Angra do Heroísmo	Total	304	0	30	86	63	36	39	24	16	8	2	
	Público	M	85	5	23	20	8	13	6	8	2		
	F	219	25	63	43	28	26	18	8	6	2		
	Total	0	0	0	0	0	0	0	0	0	0		
	Privado	M	0										
	F	0											
Praia da Vitória	Total	222	1	27	74	42	35	25	10	6	1	1	
	Público	M	64	1	2	19	10	17	7	5	3		
	F	158	25	55	32	18	18	5	3	1	1		
	Total	0	0	0	0	0	0	0	0	0	0		
	Privado	M	0										
	F	0											
Graciosa	64	0	12	17	11	14	6	1	1	1	1		
Santa Cruz da Graciosa	Total	64	0	12	17	11	14	6	1	1	1	1	
	Público	M	23	3	7	4	5	3	1				
	F	41	9	10	7	9	3		1	1	1		
	Total	0	0	0	0	0	0	0	0	0	0		
	Privado	M	0										
	F	0											

São Jorge		114	2	14	29	35	20	7	5	2	0	0	
Calheta	Público	Total	56	1	6	19	15	8	3	3	1	0	0
		M	19	1		4	8	3	2	1			
		F	37		6	15	7	5	1	2	1		
	Privado	Total	0	0	0	0	0	0	0	0	0	0	0
		M	0										
		F	0										
Velas	Público	Total	58	1	8	10	20	12	4	2	1	0	0
		M	21	1	3	3	8	3	2	1			
		F	37		5	7	12	9	2	1	1		
	Privado	Total	0	0	0	0	0	0	0	0	0	0	0
		M	0										
		F	0										
Pico		180	1	18	54	47	35	13	6	4	2	0	
Lajes do Pico	Público	Total	65	1	6	18	18	12	5	2	1	2	0
		M	27	1	4	5	8	6	2	1			
		F	38		2	13	10	6	3	1	1	2	
	Privado	Total	0	0	0	0	0	0	0	0	0	0	0
		M	0										
		F	0										
Madalena	Público	Total	64	0	6	25	16	9	4	2	2	0	0
		M	22		1	10	5	3	2	1			
		F	42		5	15	11	6	2	1	2		
	Privado	Total	0	0	0	0	0	0	0	0	0	0	0
		M	0										
		F	0										
São Roque do Pico	Público	Total	51	0	6	11	13	14	4	2	1	0	0
		M	16		1	2	6	4	2	1			
		F	35		5	9	7	10	2	1	1		
	Privado	Total	0	0	0	0	0	0	0	0	0	0	0
		M	0										
		F	0										
Faial		133	0	24	22	32	23	6	12	9	5	0	
Horta	Público	Total	133	0	24	22	32	23	6	12	9	5	0
		M	36		7	5	8	7	2	3	1	3	
		F	97		17	17	24	16	4	9	8	2	
	Privado	Total	0	0	0	0	0	0	0	0	0	0	0
		M	0										
		F	0										
Flores		50	1	11	19	7	8	2	1	1	0	0	
Santa Cruz das Flores	Público	Total	50	1	11	19	7	8	2	1	1	0	0
		M	16	1	4	5	3	3					
		F	34		7	14	4	5	2	1	1		
	Privado	Total	0	0	0	0	0	0	0	0	0	0	0
		M	0										
		F	0										
Lajes das Flores	Público	Total	0	0	0	0	0	0	0	0	0	0	0
		M	0										
		F	0										
	Privado	Total	0	0	0	0	0	0	0	0	0	0	0
		M	0										
		F	0										
Corvo		10	1	5	2	0	1	1	0	0	0	0	
Vila do Corvo	Público	Total	10	1	5	2	0	1	1	0	0	0	0
		M	4		2			1	1				
		F	6	1	3	2							
	Privado	Total	0	0	0	0	0	0	0	0	0	0	0
		M	0										
		F	0										