

CANDIDATURAS AO ENSINO SUPERIOR PÚBLICO - 2017

Divisão do Ensino Secundário e Profissional - Gabinete de Acesso ao Ensino Superior

NOTA INTRODUTÓRIA

O concurso nacional de acesso ao ensino superior público 2017, tal como previsto no Regulamento do Concurso Nacional de Acesso e Ingresso no Ensino Superior, aprovado pela Portaria n.º 211-A/2017, de 17 de julho, decorreu em 3 fases.

Com a divulgação dos resultados da 3.ª fase deu-se por concluído em 13 de outubro, o processo de candidatura com vista à matrícula dos alunos e inscrição no ano letivo de 2017/2018

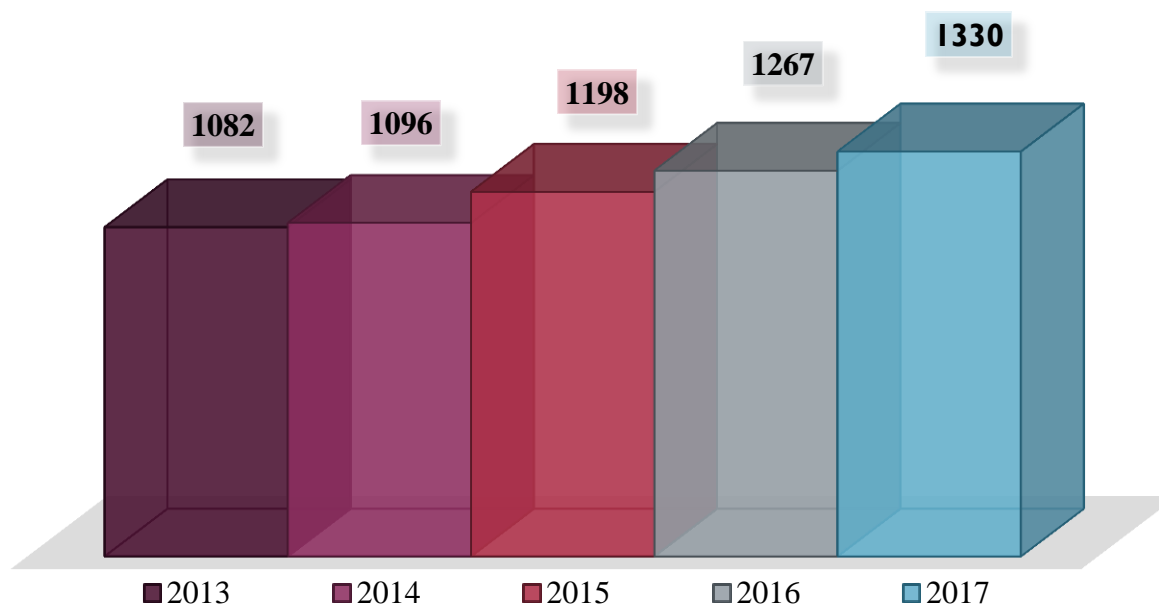
O presente estudo pretende dar continuidade ao trabalho de natureza estatística relativo ao processo de candidaturas ao ensino superior público.

Para se entender o percurso, entretanto, decorrido, procedeu-se, não só à análise dos dados respeitantes ao ano objeto de estudo, como à sua relação/comparação com os dados recolhidos e divulgados em anos precedentes.

Da análise efetuada destacam-se:

- Número de candidatos inscritos, colocados, não colocados e excluídos;
- Número de candidaturas apresentadas por ilha, com acompanhamento presencial nas sedes de candidatura da RAA, assim como as apresentadas pelos candidatos no domicílio;
- Número de candidatos por tipos de regime/contingentes;
- Número de candidatos colocados na RAA (Universidade dos Açores/Escolas Superiores de Saúde dos Açores);
- Número de candidatos colocados em estabelecimentos de ensino superior não sediados na RAA;
- Nota do último colocado pelo Contingente Açores/Preferência Regional;
- Nota de entrada mais baixa do último colocado pelo Contingente Açores/Preferência Regional;
- Nota de entrada mais alta pelo Regime Geral;
- Nota de entrada mais baixa pelo Regime Geral;
- Cursos e estabelecimentos de ensino superior mais procurados.

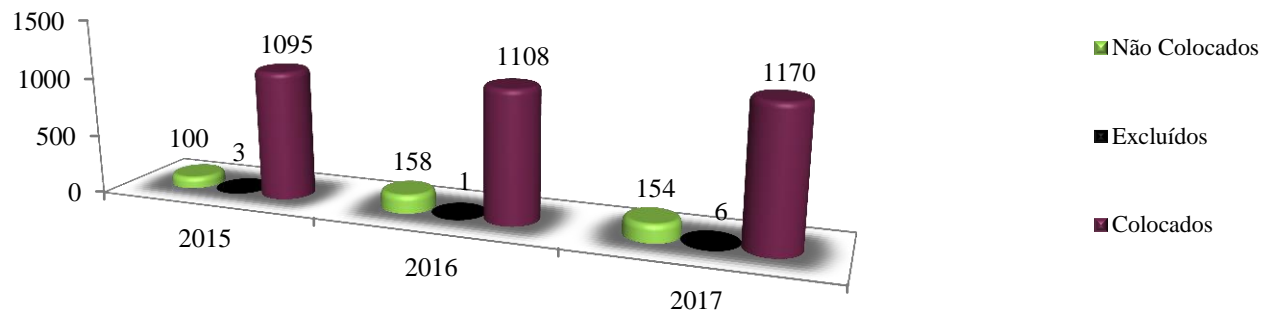
ESTATÍSTICA GERAL DOS CANDIDATOS DA REGIÃO AUTÓNOMA DOS AÇORES (2013-2017)



Conforme demonstra o gráfico nos últimos 5 anos tem havido um acréscimo de candidaturas. Comparativamente com o ano anterior registaram-se mais 63.

CANDIDATURAS AO ENSINO SUPERIOR (1.ª, 2.ª E 3.ª FASES – 2015 - 2017)

| Anos | Colocados | Não Colocados | Excluídos | TOTAL |
|------|-----------|---------------|-----------|-------|
| 2015 | 1095 | 100 | 3 | 1198 |
| 2016 | 1108 | 158 | 1 | 1267 |
| 2017 | 1170 | 154 | 6 | 1330 |



Registo da situação dos candidatos opositores ao concurso nacional de acesso ao ensino superior durante os últimos 3 anos.

Os dados permitem-nos concluir que:

- Tem havido um acréscimo de candidaturas;
- O número de candidatos colocados, em cada ano, aumentou;
- O número de alunos não colocados, embora, tenha sido significativamente superior ao registado em 2015, foi, no entanto, inferior ao verificado em 2016 (não obtiveram colocação menos 4 alunos).
- Este ano ficaram mais 5 candidatos excluídos do que em 2016. Em comparação com o período homólogo de 2015, o número duplicou.

1.^a FASE - 2017

ESTATÍSTICA DOS CANDIDATOS DA RAA AO ENSINO SUPERIOR

CANDIDATURAS AO ENSINO SUPERIOR (COM ACOMPANHAMENTO PRESENCIAL)

2013 - 2017 – 1.^a FASE

| ILHAS | ANOS | | | | |
|-------------|--------|--------|-------|-------|-------|
| | 2013 | 2014 | 2015 | 2016 | 2017 |
| SANTA MARIA | 25 | 11 | 12 | 6 | 3 |
| SÃO MIGUEL | 6 | 0 | 1 | 1 | 1 |
| TERCEIRA | 101 | 115 | 124 | 136 | 188 |
| GRACIOSA | 7 | 0 | 3 | 2 | 5 |
| SÃO JORGE | 12 | 7 | 13 | 4 | 12 |
| PICO | 4 | 2 | 9 | 4 | 5 |
| FAIAL | 20 | 37 | 39 | 54 | 35 |
| FLORES | 2 | 1 | 1 | 1 | 3 |
| TOTAL | 177 a) | 173 b) | 202c) | 208d) | 252e) |

a) Através das pautas contaram-se mais 647 candidatos que concorreram online sem que tenham apresentado qualquer documento nas sedes de candidatura da RAA, pelo que não foram contabilizados neste quadro (**total 824**)

b) Através das pautas contaram-se mais 651 candidatos que concorreram online sem que tenham apresentado qualquer documento nas sedes de candidatura da RAA, pelo que não foram contabilizados neste quadro (**total 824**)

c) Através das pautas contaram-se mais 773 candidatos que concorreram online sem que tenham apresentado qualquer documento nas sedes de candidatura da RAA, pelo que não foram contabilizados neste quadro (**total 975**)

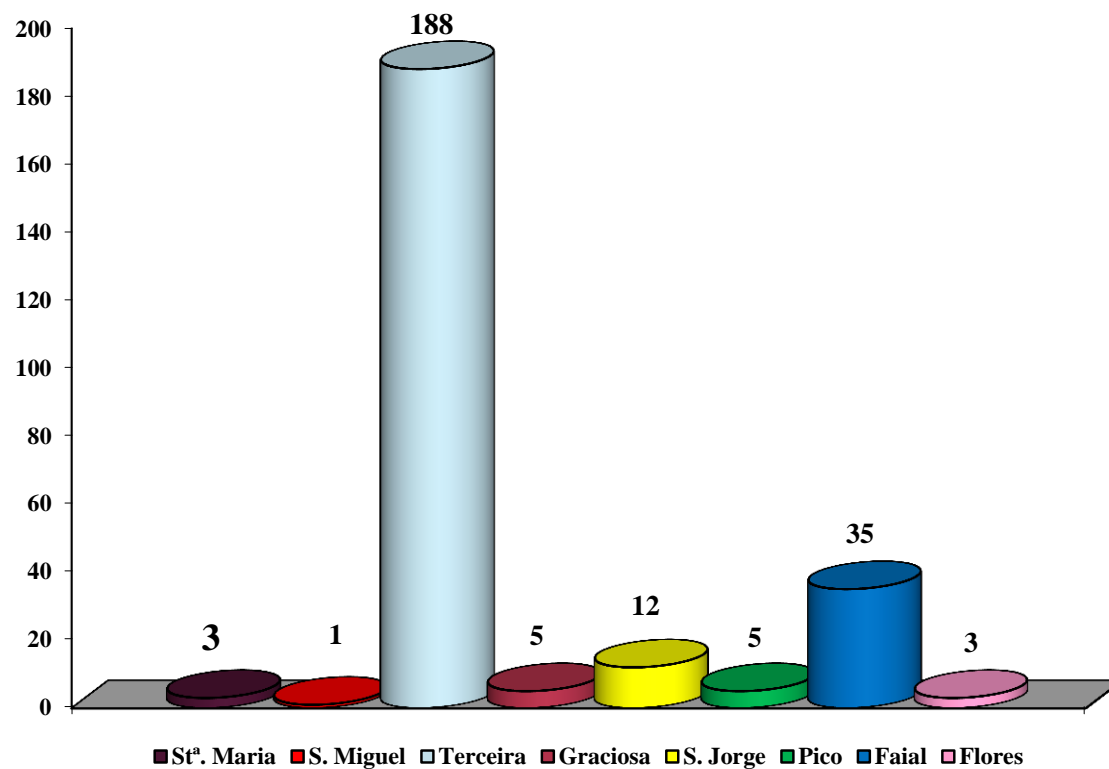
d) Através das pautas contaram-se mais 782 candidatos que concorreram online sem que tenham apresentado qualquer documento nas sedes de candidatura da RAA, pelo que não foram contabilizados neste quadro (**total 990**)

e) Através das pautas contaram-se mais 811 candidatos que concorreram online sem que tenham apresentado qualquer documento nas sedes de candidatura da RAA, pelo que não foram contabilizados neste quadro (**total 1063**)

O número de candidaturas foi o mais elevado dos últimos 5 anos.

1.^a Fase

CANDIDATURAS POR ILHAS – 2017 – (PRESENCIAIS)



O gráfico demonstra o número de candidatos da RAA que recorreram às sedes de candidatura para a formalizarem com acompanhamento presencial. No total foram 252 candidatos. Este ano fizeram-no mais 44 candidatos do que em 2016.

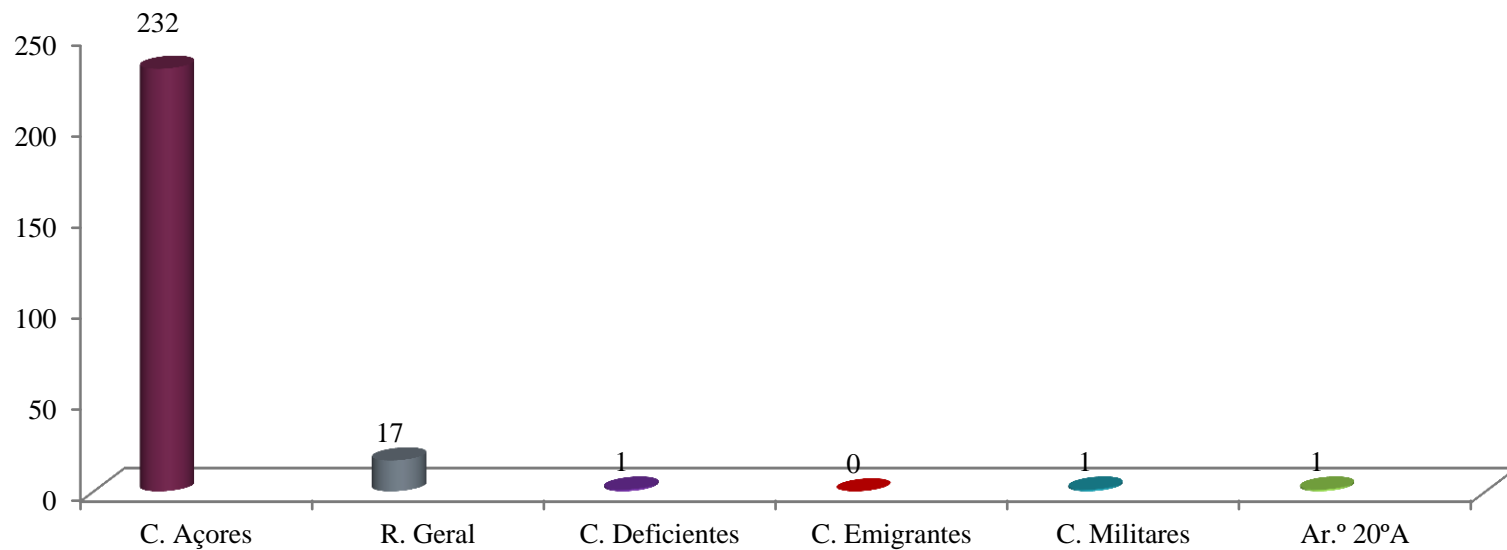
Em comparação com o mesmo período de 2016, houve um decréscimo de candidaturas no Faial e em S. Maria.. S. Miguel registou 1 candidatura presencial, à semelhança do ano transato, enquanto que nas restantes ilhas se verificou um acréscimo, com especial destaque para a Terceira onde a procura foi mas significativa. Comparativamente com igual período do ano anterior acompanharam-se mais 52 candidaturas.

CANDIDATURAS POR TIPO DE CONTINGENTES - 2017

| Tipos de Contingentes | N.º de Candidaturas |
|---|---------------------|
| Contingente Açores (presencial nas sedes de candidatura da RAA) | 232 |
| Regime Geral (presencial nas sedes de candidatura da RAA) | 17 |
| Contingente para Emigrantes e Seus Familiares | 0 |
| Contingente para Portadores de Deficiência Física ou Sensorial | 1 |
| Contingente para Militares em Regime de Contrato | 1 |
| Candidatos ao abrigo do Artigo 20.º A | 1 |
| Candidaturas online não apresentadas nas sedes de candidatura | 811 |
| TOTAL:..... | 1063 |

a) Nesta fase contabilizaram-se 1063 candidaturas, das quais 252 foram presenciais e 811 online, ou seja, sem que os candidatos tenham recorrido às sedes de candidatura da RAA.

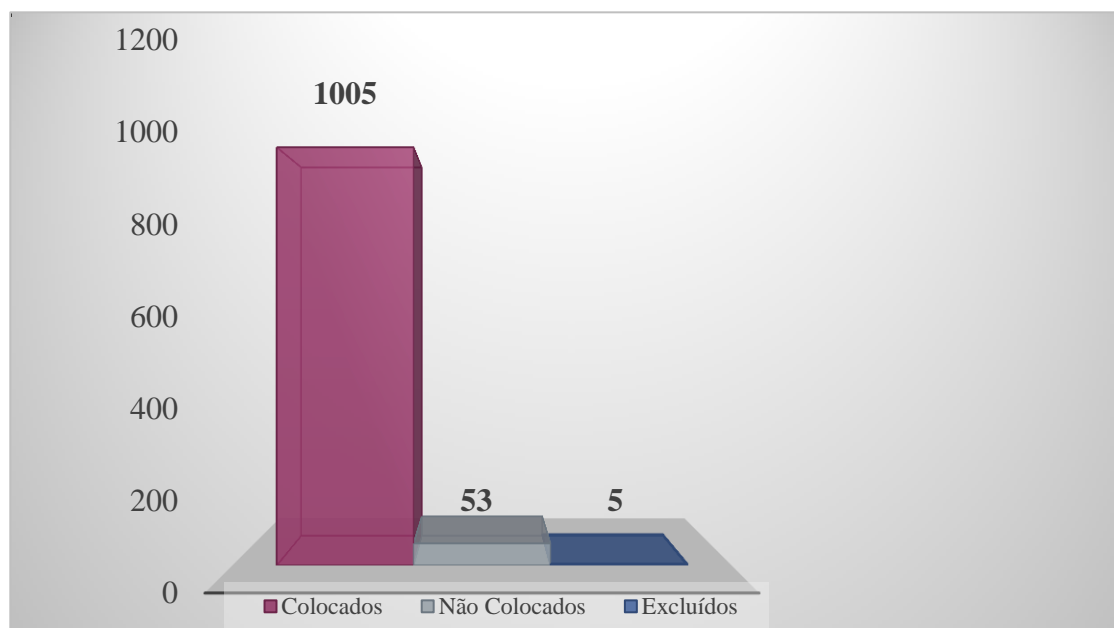
CANDIDATURAS POR TIPO DE CONTINGENTES 2017



Número de candidaturas *online*, por tipo de contingentes, acompanhadas pelas sedes de candidatura da RAA (total 252 candidaturas)

CANDIDATOS AO ENSINO SUPERIOR - 2017

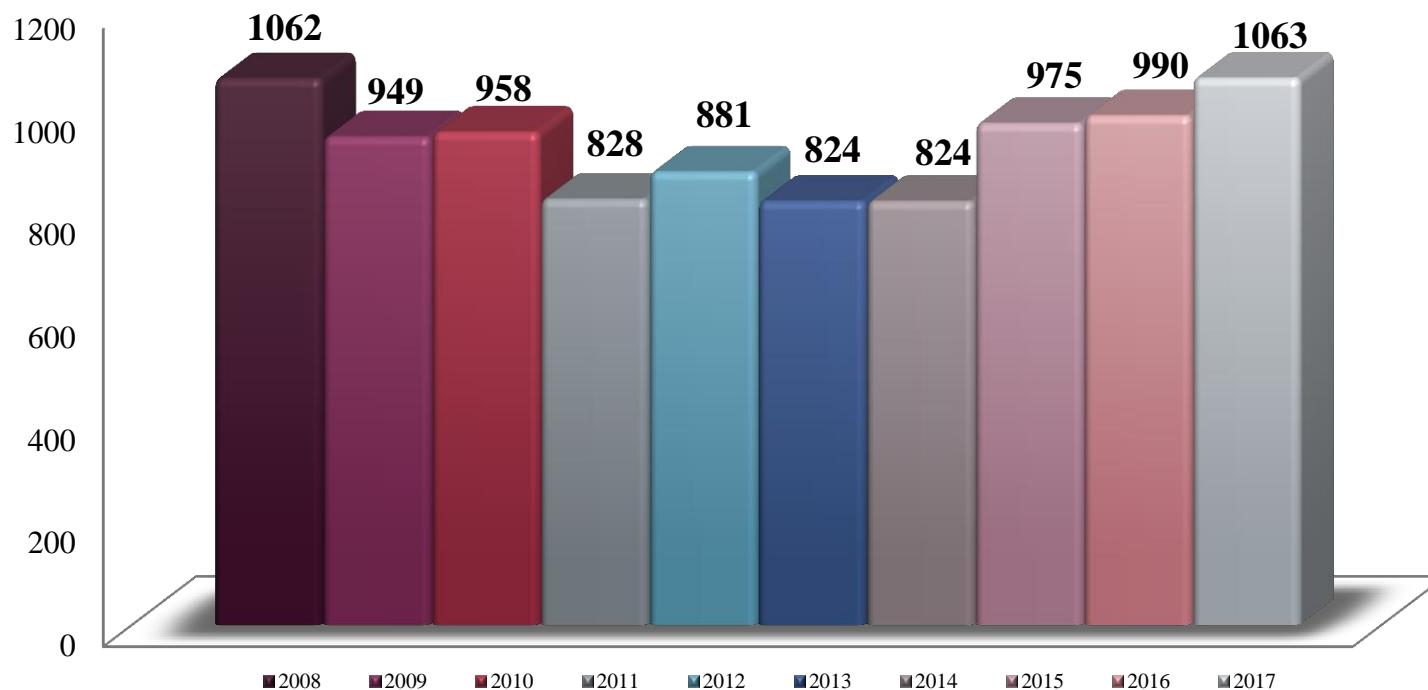
| Colocados | Não Colocados | Excluídos | TOTAL |
|------------------|----------------------|------------------|--------------|
| 1005 | 53 | 5 | 1063 |



O número de candidaturas foi o mais elevado dos últimos anos. Dos 1063 candidatos opositores ao concurso, 1005 ficaram colocados, 53 não obtiveram colocação e 5 foram excluídos da candidatura.

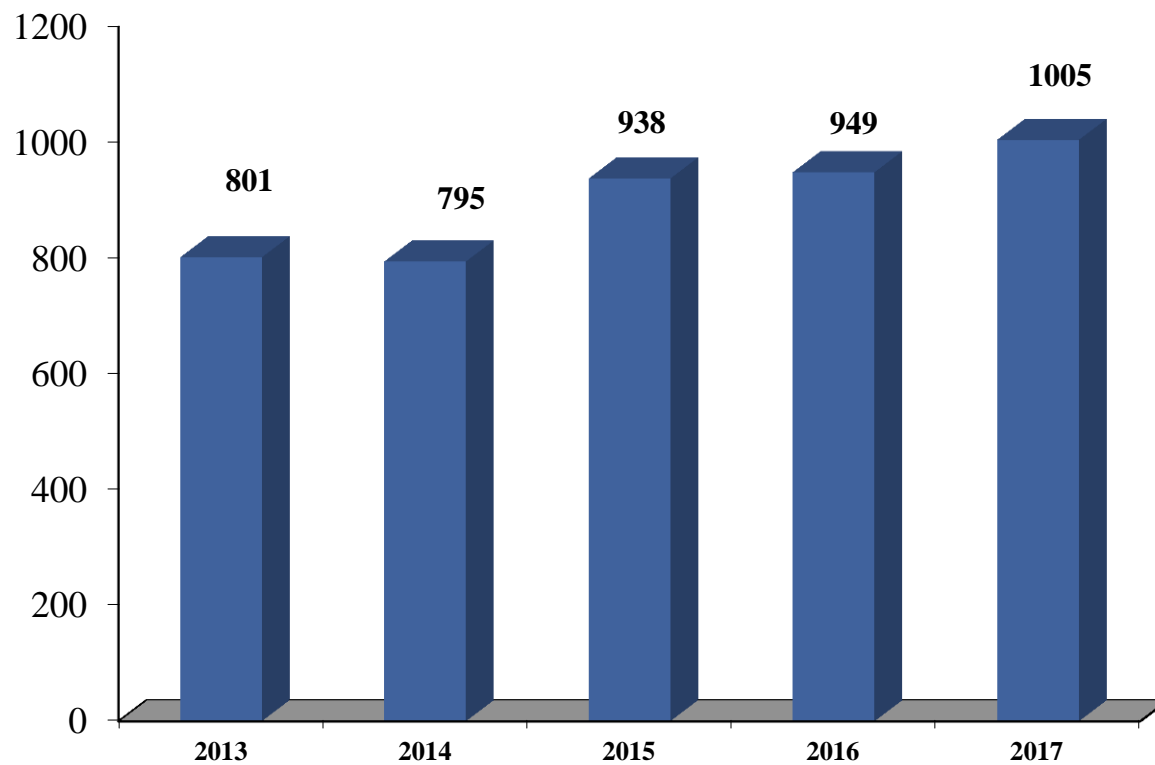
Este ano ficaram excluídos mais 4 candidatos do que no ano transato. As exclusões ocorreram ao abrigo do artigo 56.º do Regulamento do Concurso Nacional de Acesso e Ingresso no Ensino Superior Público, concretamente, candidatos sem preferências válidas.

CANDIDATURAS AO ENSINO SUPERIOR (2008-2017)



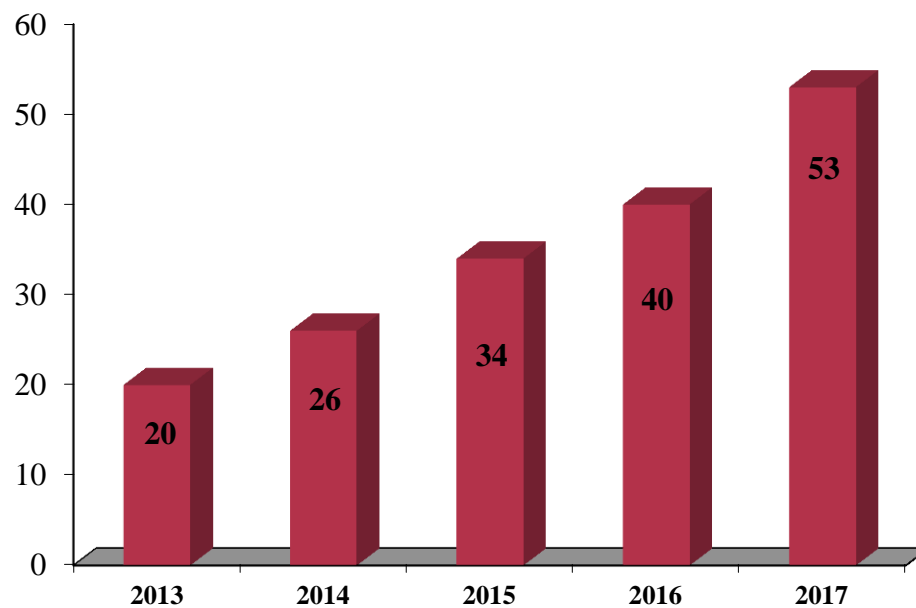
Na RAA, este ano, foram apresentadas mais 73 candidaturas do que no ano anterior, O maior registo de candidaturas verificado nos últimos 10 anos, ocorreu em 2017, sendo o número praticamente idêntico ao verificado em 2008. Conforme se constata dos dados do gráfico, os anos de 2011 a 2014 são os que denotam maior decréscimo.

CANDIDATOS COLOCADOS (2013 - 2017)



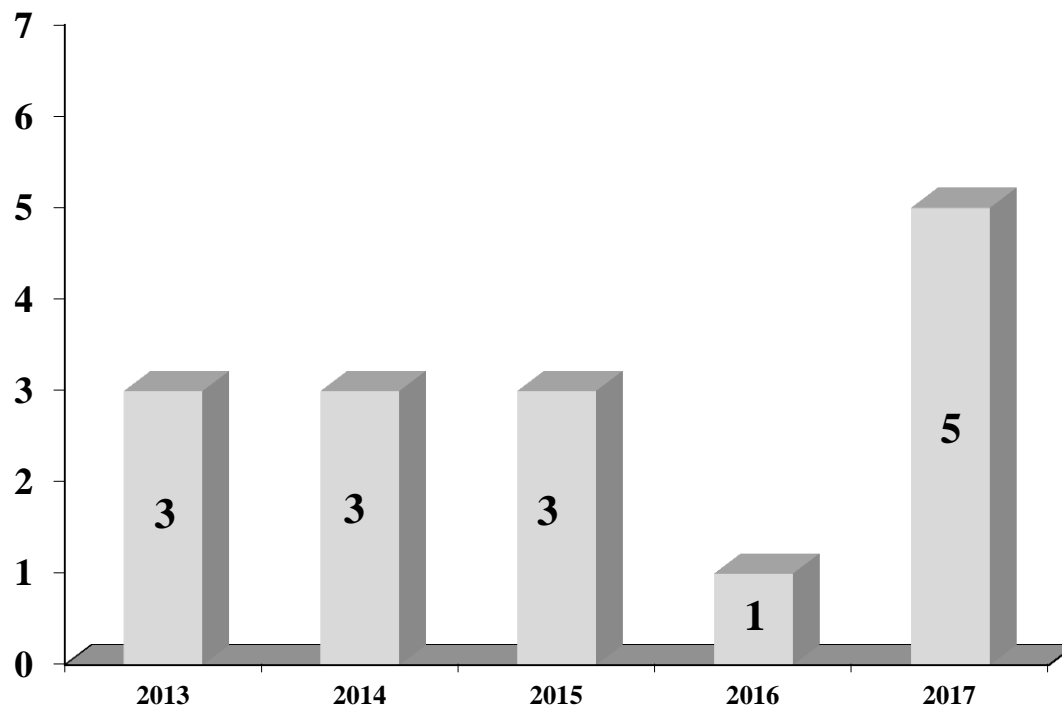
Nos últimos 3 anos o número de candidatos colocados aumentou progressivamente. Relativamente ao ano transato foram colocados mais 56 candidatos.

CANDIDATOS NÃO COLOCADOS (2013-2017)



O número de não colocados foi o maior dos últimos 5 anos. Comparativamente com o ano anterior não obtiveram colocação mais 13 candidatos.

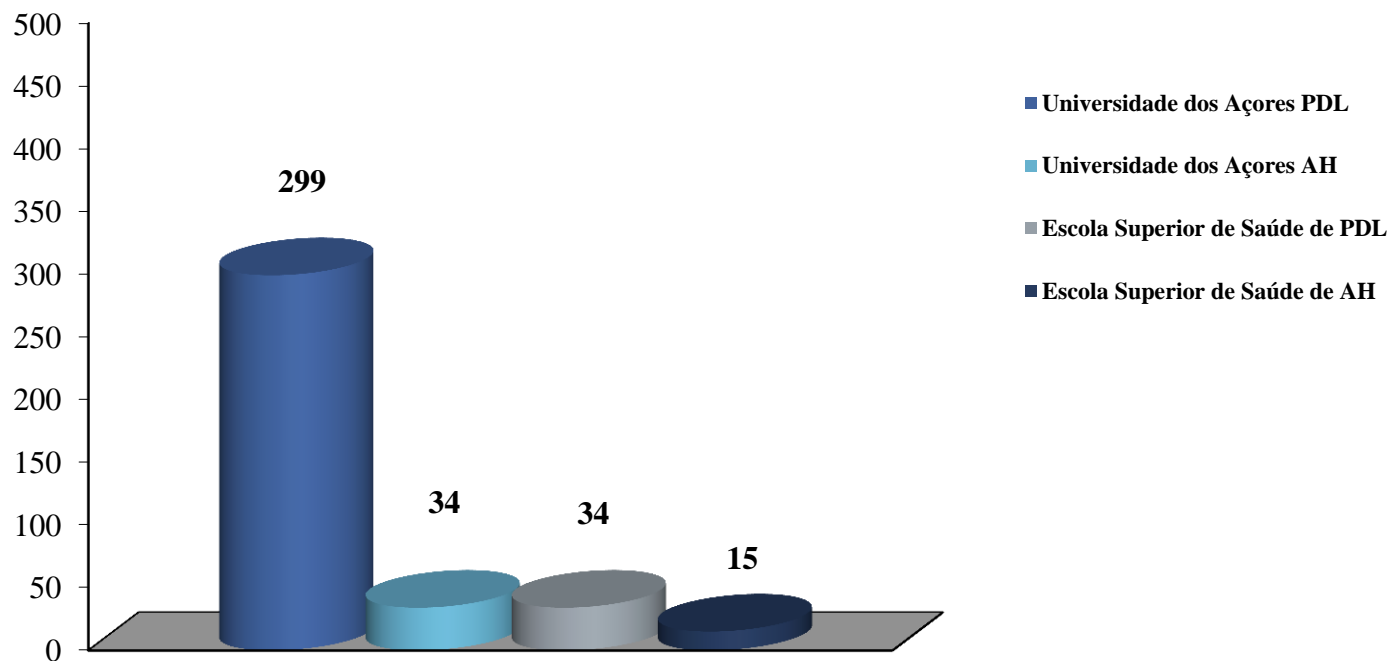
CANDIDATOS EXCLUÍDOS (2013-2017)



O maior número de candidatos excluídos do concurso, nos últimos 5 anos, ocorreu em 2017. Comparativamente com o ano anterior ficaram excluídos mais 4 candidatos. Neste contexto, importa referir que em 2017 também houve mais candidatos a concorrer ao ensino superior. Foi o maior verificado desde 2008.

COLOCAÇÕES NO ENSINO SUPERIOR - 2017

UNIVERSIDADE DOS AÇORES E ESCOLAS SUPERIORES DE SAÚDE



Em conformidade com os dados apresentados constata-se que o total dos 382 candidatos colocados na Universidade dos Açores e Escolas Superiores de Saúde dos Açores, a maioria obteve colocação em Ponta Delgada (333 candidatos) e, apenas, 49 candidatos foram colocados em Angra do Heroísmo, concretamente:

Universidade dos Açores PDL – 299 candidatos

Escola Superior de Saúde em PDL – 34 candidatos

Universidade dos Açores AH – 34 candidatos

Escola Superior de Saúde de AH – 15 candidatos

NOTA DE ENTRADA MAIS ALTA (DO ÚLTIMO COLOCADO PELO CONTINGENTE AÇORES (2015 - 2017))

| Ano | Nota de Candidatura | Estabelecimento de Ensino | Curso |
|------|---------------------|---|-------------------------|
| 2015 | 185,5 | Universidade do Porto – Faculdade de Ciências | Bioquímica |
| 2016 | 179,3 | Universidade de Lisboa – Instituto Superior Técnico | Engenharia Aeroespacial |
| 2017 | 185,8 | Universidade de Lisboa – Instituto Superior Técnico | Engenharia Aeroespacial |

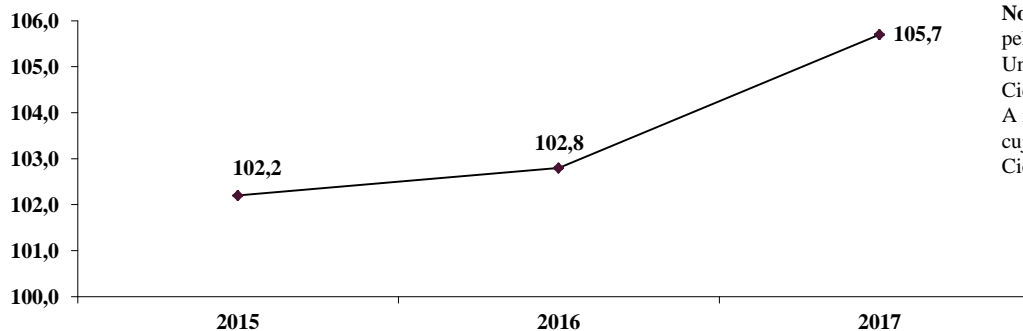


Nota: A classificação mais alta do último colocado pela **Preferência Regional** em 2017 foi de **161,3** Universidade dos Açores PDL – Faculdade de Ciências e Tecnologia – Ciclo Básico de Medicina.

A nota do último colocado em 2017 foi superior às classificações dos 2 anos anteriores. Pelo 2.º ano consecutivo coincide com a Universidade de Lisboa – Instituto Superior Técnico – Engenharia Aeroespacial.

NOTA DE ENTRADA MAIS BAIXA (DO ÚLTIMO COLOCADO PELO CONTINGENTE AÇORES (2015-2017))

| Ano | Nota de Candidatura | Estabelecimento de Ensino | Curso |
|------|---------------------|--|---|
| 2015 | 102,2 | Universidade do Algarve – Faculdade de Ciências Sociais e Humanas | Psicologia |
| 2016 | 102,8 | Instituto Politécnico de Leiria – Escola Superior de Educação e Ciências Sociais | Relações Humanas e Comunicação Organizacional |
| 2017 | 105,7 | Instituto Politécnico do Porto – Instituto Superior de Engenharia do Porto | Engenharia Mecânica |

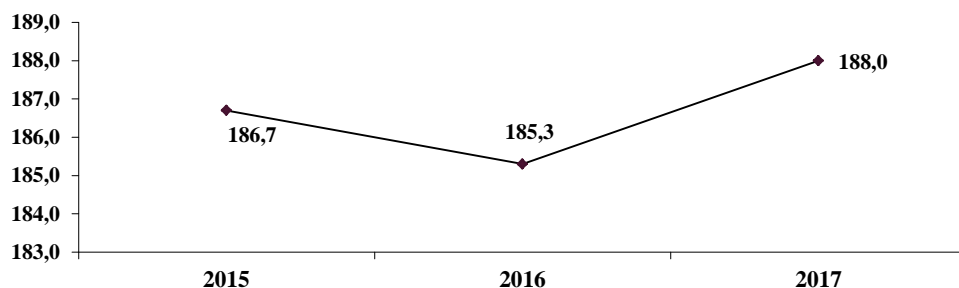


Nota: O último colocado com a nota mais baixa pela **Preferência Regional** em 2017 foi de **102,2** – Universidade dos Açores PDL – Faculdade de Ciências Sociais e Humanas – Sociologia. A nota foi inferior à do último colocado em 2016, cuja classificação foi de 106,1 (UAÇ-Faculdade de Ciências e Tecnologia – Biologia)

A nota do último colocado pelo Contingente Açores foi a mais alta desde 2015, em relação ao ano passado aumentou de 102,8 para 105,7. O último aluno colocado por este tipo de contingente foi no Instituto Politécnico do Porto-Instituto Superior de Engenharia do Porto-Engenharia Mecânica.

NOTA DE ENTRADA MAIS ALTA (DO ÚLTIMO COLOCADO PELO REGIME GERAL) 2015 - 2017

| Ano | Nota de Candidatura | Estabelecimento de Ensino | Curso |
|------|---------------------|---|---|
| 2015 | 186,7 | Universidade do Porto - Faculdade de Medicina | - Medicina |
| 2016 | 185,3 | Universidade de Lisboa – Instituto Superior Técnico | - Engenharia Aeroespacial e - Engenharia Física Tecnológica |
| 2017 | 188,0 | Universidade de Lisboa – Instituto Superior Técnico | - Engenharia Aeroespacial |



A nota mais alta do último aluno da RAA, colocado pelo regime geral, superou a dos últimos 2 anos. Depois de ter descido em 2016, subiu significativamente em 2017. Passou dos 186,7 em 2015 para 188,0 pontos..

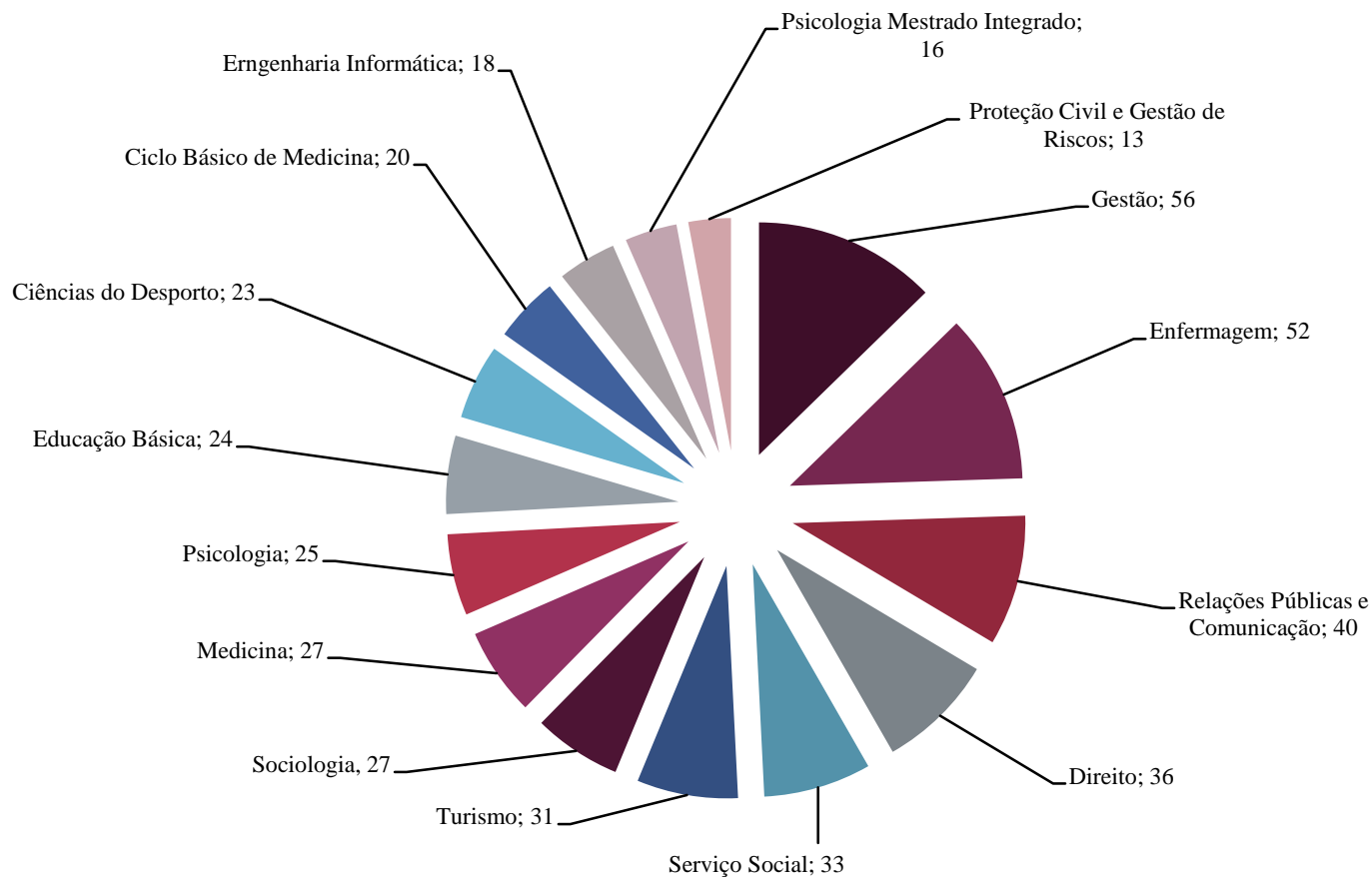
NOTA DE ENTRADA MAIS BAIXA PELO REGIME GERAL 2015 - 2017

| Ano | Nota de Candidatura | Estabelecimento(s) de Ensino | Curso(s) |
|------|---------------------|---|---------------------------|
| 2015 | 95,0 | Várias Instituições de Ensino Superior | Vários cursos |
| 2016 | 95,0 | Várias Instituições de Ensino Superior (12 Instituições) | Vários cursos (13 cursos) |
| 2017 | 95,0 | Várias Instituições de Ensino Superior (8 Instituições) | Vários cursos (9 cursos) |



À semelhança dos anos anteriores a nota do último colocado manteve-se e coincide com o valor mínimo exigido (95,0 pontos).

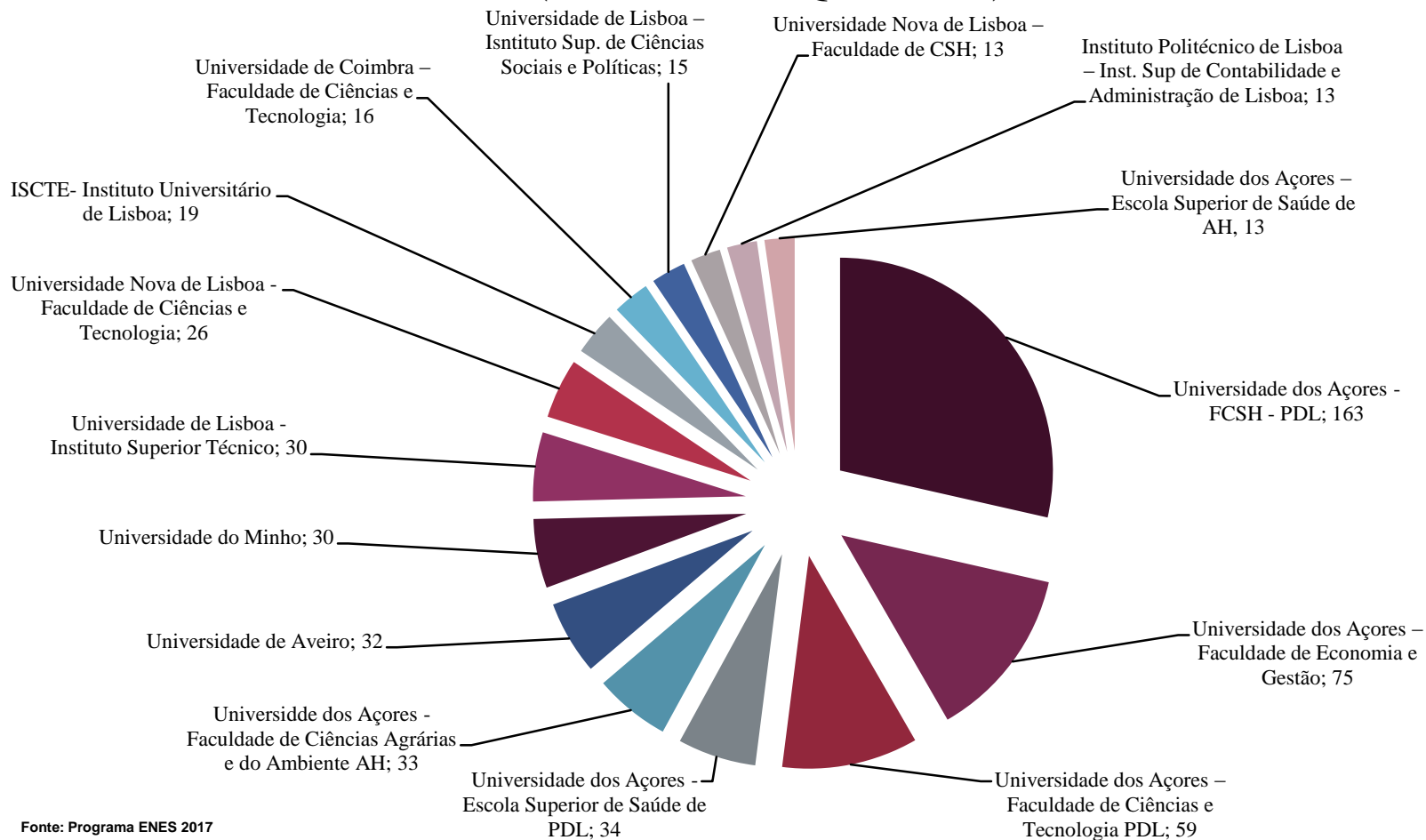
COLOCADOS POR CURSO (15 MAIS FREQUENTES)



Fonte: Programa ENES 2017

Dos 15 cursos mais procurados os de Gestão e Enfermagem, à semelhança do verificado em 2015 e 2016, continuam a ocupar os lugares de destaque, seguindo-se em 3.ª posição o curso de Relações Públicas e Comunicação.

COLOCADOS POR ESTABELECIMENTO DE COLOCAÇÃO (15 MAIS FREQUENTES)



Fonte: Programa ENES 2017

A Universidade dos Açores lidera a lista dos 15 estabelecimentos de ensino que obtiveram maior procura. As 5 primeiras posições foram ocupadas pelas Faculdades de Ciências Sociais e Humanas; Faculdade de Economia e Gestão, Faculdade de Ciências e Tecnologia, Escola Superior de Saúde de PDL e Faculdade de Ciências Agrárias e do Ambiente de A.H.. As 4 primeiras sediadas em Ponta Delgada e a 5.ª em A. Heroísmo. A Escola Superior de Saúde de A.H. ocupa a 15.ª posição.

SITUAÇÃO DOS CANDIDATOS - TOTAIS

| Totais Gerais | | | | | |
|-----------------------------|------|-----|---------|-----|-------------|
| | 2016 | | 2017 | | Diferencial |
| | | | | | |
| Alunos inscritos para exame | 3688 | | 3542 | | -146 |
| Tencionavam candidatar-se | 2119 | 57% | 2013 | 57% | -106 |
| Apresentaram candidatura | 989* | 47% | 1064** | 53% | +75 |
| Foram colocados na 1.ª fase | 949 | 96% | 1009*** | 95% | +60 |

Fonte: ENES 2016 e 2017

De acordo com os dados do Programa ENES 2017, foram inscritos para exame 3542 alunos, menos 146 do que em 2016.

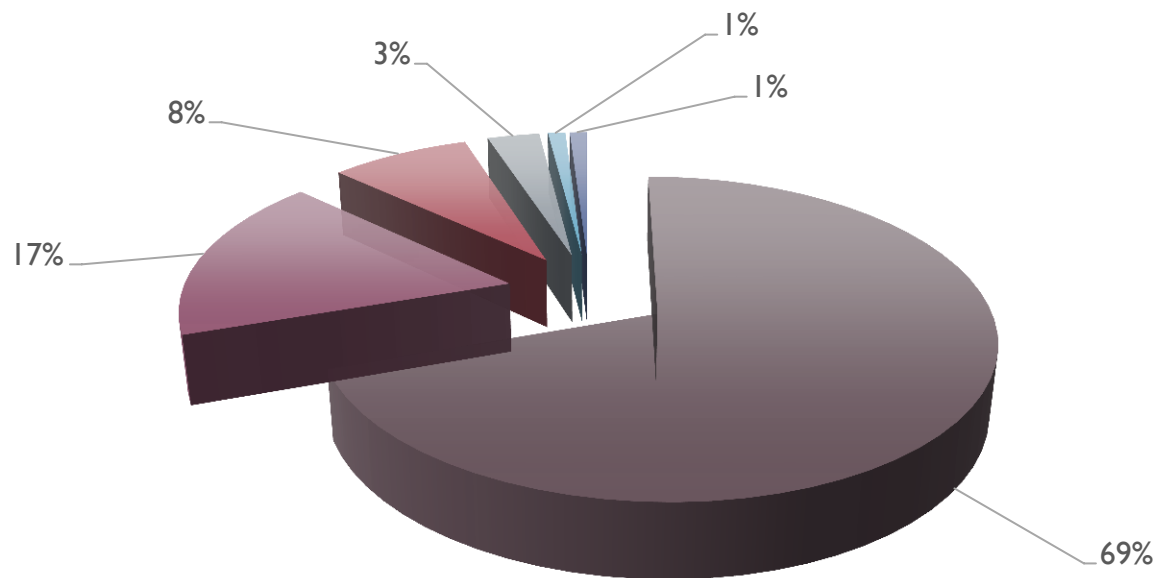
Dos 3542 alunos inscritos para exame faz-se saber que:

- Tencionavam candidatar-se 2013, ie menos 106 do que no ano passado;
- Apresentaram a candidatura 1064, mais 75 candidatos do que em 2016;
- Foram colocados 1009 alunos, neste caso mais 60 do que no período homólogo de 2016.

A diferença entre os alunos que tencionavam candidatar-se e aqueles que, de facto, o fizeram é considerável, porque são contabilizadas as inscrições dos alunos que realizam exames dos 11.º e 12.º anos, no entanto, só podem candidatar-se ao ensino superior os alunos do 12.º ano. Os alunos do 11.º (por serem disciplinas bienais – terminais) assinalam a sua intenção de modo a validarem as provas de ingresso ao ensino superior no ano(s) seguinte(s).

* menos 1 do que contabilizado em pauta (990); **Em conformidade com a pauta foi colocado menos 1 aluno (1063);*** Na pauta da 1.ª fase, apenas, se contabilizam 1005 candidatos colocados e não 1009 candidatos, daí o número de candidatos opositores ao concurso e o número de colocados não serem coincidentes com os apresentados no diapositivo n.º 8.

COLOCADOS POR OPÇÃO EM 2017 PERCENTAGENS



Opção média de colocação: 1,55

■ 1.ª opção ■ 2.ª opção ■ 3.ª opção ■ 4.ª opção ■ 5.ª opção ■ 6.ª opção

| | | |
|-----------|-----|-----|
| 1.ª opção | 693 | 69% |
| 2.ª opção | 173 | 17% |
| 3.ª opção | 85 | 8% |
| 4.ª opção | 33 | 3% |
| 5.ª opção | 13 | 1% |
| 6.ª opção | 12 | 1% |

Fonte: ENES 2017

A maioria dos candidatos obteve colocação na sua 1.ª opção (69%) .

2.^a FASE - 2017

ESTATÍSTICA DOS CANDIDATOS DA RAA AO ENSINO SUPERIOR

CANDIDATOS AO ENSINO SUPERIOR 2013-2017

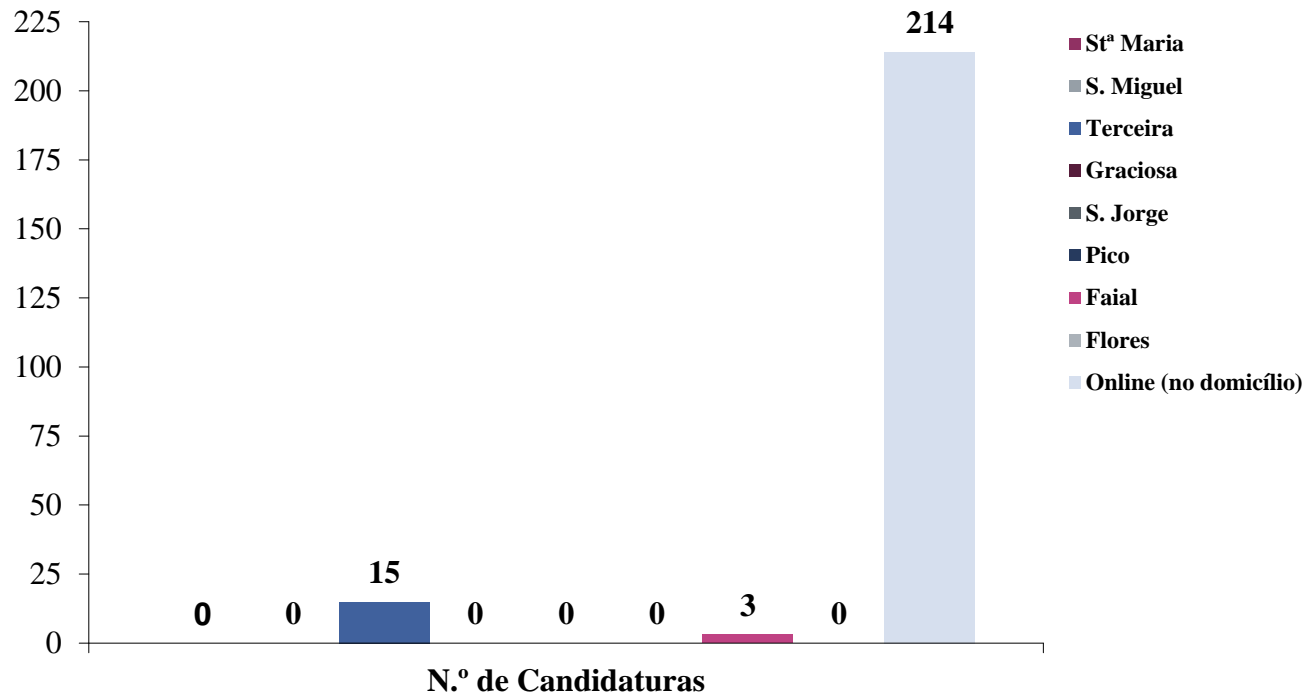
| Ilhas | 2013 | 2014 | 2015 | 2016 | 2017 |
|-----------------------|-------------|-------------|-------------|-------------|-------------|
| ST ^a MARIA | 6 | 2 | 0 | 0 | 0 |
| SÃO MIGUEL | 0 | 0 | 0 | 0 | 0 |
| TERCEIRA | 23 | 17 | 8 | 15 | 15 |
| GRACIOSA | 0 | 1 | 1 | 0 | 0 |
| S. JORGE | 1 | 3 | 1 | 1 | 0 |
| PICO | 1 | 1 | 0 | 0 | 0 |
| FAIAL | 1 | 4 | 3 | 5 | 3 |
| FLORES | 0 | 0 | 0 | 0 | 0 |
| Online (no domicílio) | 202 | 214 | 185 | 217 | 214 |
| TOTAL | 234 | 242 | 198 | 238 | 232 |

Nesta fase foram apresentadas 232 candidaturas, sendo 18 delas com acompanhamento presencial e 214 online.

Na Terceira foram acompanhadas 15 candidaturas (exatamente, o mesmo número do ano anterior) e 3 na ilha do Faial. Não se registaram candidaturas nas restantes ilhas.

Em comparação com o ano anterior o número de candidaturas decresceu, nesta fase. No total foram registadas menos 6 candidaturas. O número de candidaturas com recurso aos Gabinetes de Acesso também foi menor (menos 3), do que o verificado em período homólogo de 2016.

CANDIDATURAS AO ENSINO SUPERIOR - 2017

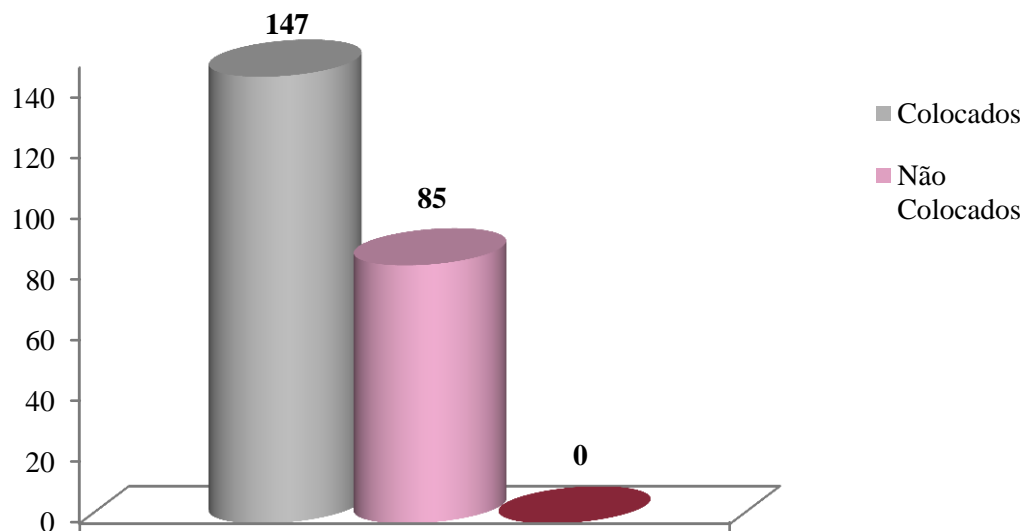


A maioria das candidatas optou por realizar a candidatura online sem recorrer às sedes de candidatura (214). Os restantes formalizaram-na junto dos gabinetes de acesso sediados na Terceira e no Faial.

A maioria dos candidatos, opositores a esta fase do concurso concorreu à 1.ª fase e, por conseguinte, estão familiarizados com o processo. Além disso, a candidatura é mais simples porque só permite concorrer pelo regime geral.

CANDIDATOS AO ENSINO SUPERIOR - 2017

| ANOS | COLOCADOS | NÃO COLOCADOS | EXCLUÍDOS | TOTAL |
|------|-----------|---------------|-----------|-------|
| 2016 | 139 | 99 | 0 | 238 |
| 2017 | 147 | 85 | 0 | 232 |

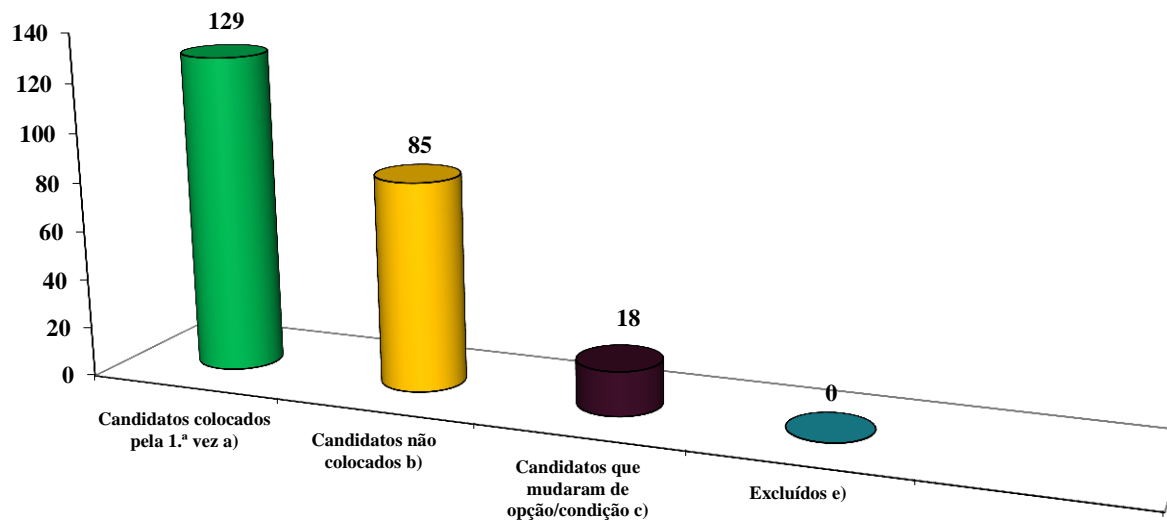


Foram opositores à 2.ª fase do concurso nacional de acesso ao ensino superior Público 232 candidatos, dos quais 147 obtiveram colocação, 85 não foram colocados e não houve candidatos excluídos.

Comparando os dados com o ano transato verifica-se que :

- Concorreram menos candidatos;
- O número de colocados aumentou;
- O número de não colocados diminuiu.

CANDIDATOS CONCORRENTES PELA 1.^a VEZ E QUE REPETIRAM A CANDIDATURA NA 2.^a FASE - 2017



• Dos 232 candidatos opositores à 2.^a fase do concurso:

1. Ficaram colocados pela 1.^a vez 129 candidatos;
2. Não ficaram colocados 85.
3. Mudaram de opção/condição 18 candidatos;
4. Não se registaram exclusões.

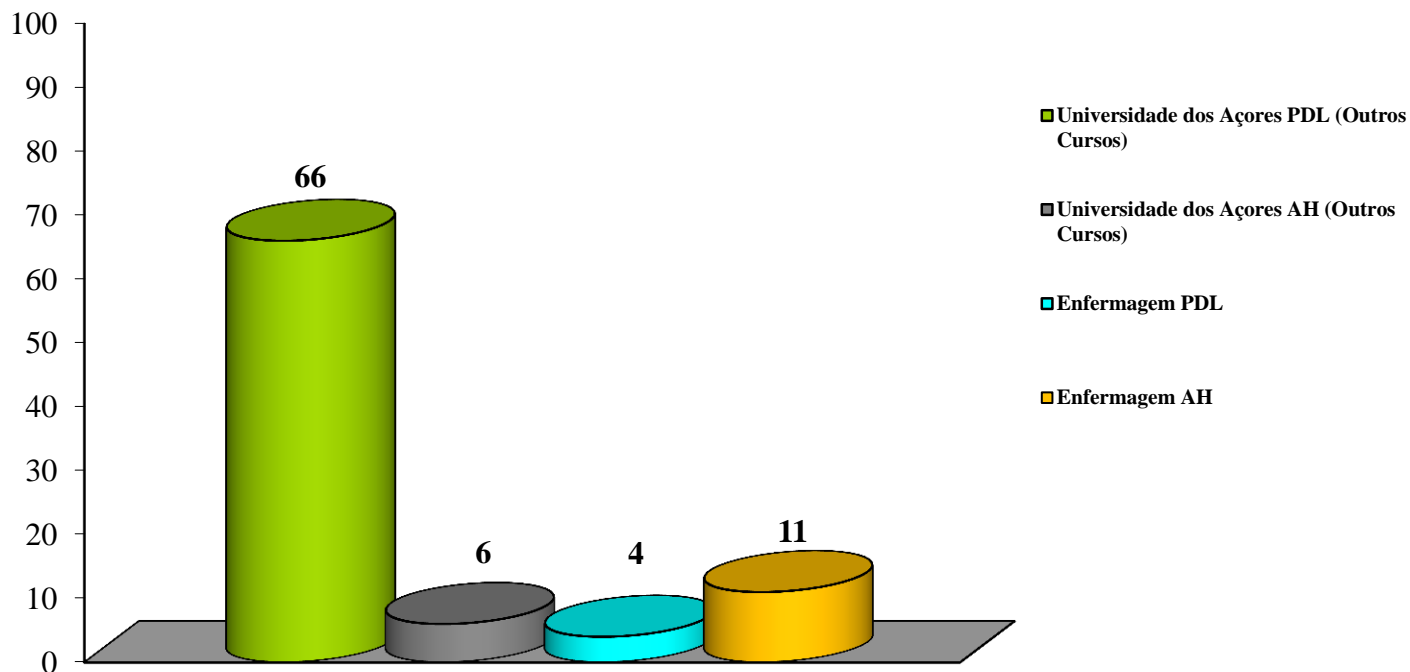
Assim:

- a. Dos 129 colocados 111 concorreram pela 1.^a vez e 18 eram repetentes;
- b. Dos 85 candidatos não colocados nesta fase, 37 já tinham sido colocados na fase anterior e 48 não obtiveram colocação;
- c. 18 candidatos conseguiram mudar de opção/condição

Em síntese: Apesar de no corrente ano ter havido menos 6 candidatos nesta fase, comparado com 2016, a taxa de sucesso foi maior do que o verificado no ano anterior, dado que o número de colocados pela 1.^a vez aumentou, o número de não colocados decresceu e houve mais um candidato a mudar de opção/cursos.

COLOCAÇÕES NO ENSINO SUPERIOR – 2017

UNIVERSIDADE DOS AÇORES E ESCOLAS SUPERIORES DE SAÚDE



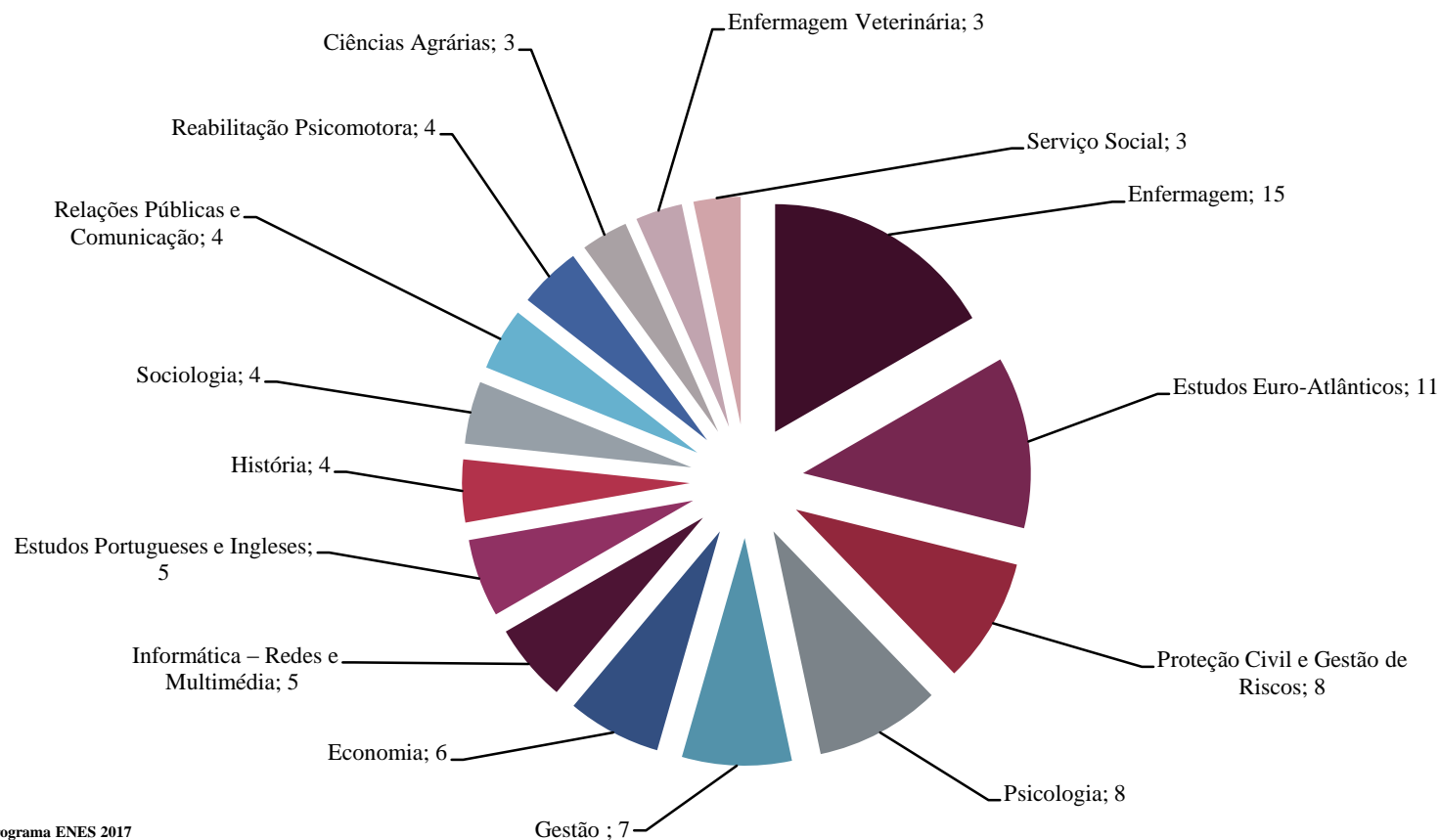
Nesta fase concorreram 87 candidatos, o que se traduz num acréscimo de 9 candidaturas, se comparado com 2016.

As colocações foram as seguintes:

- Universidade dos Açores PDL 66 alunos;
- Universidade dos Açores AH 6 alunos;
- Escola Superior de Saúde de PDL (Enfermagem) – 4 alunos;
- Escola Superior de Saúde de AH (Enfermagem) – 11 alunos.

Os dados são inequívocos de que a maioria dos candidatos (80,5%) ficou colocado em cursos da Universidade dos Açores/Escola Superior de Saúde lecionados em Ponta Delgada. Os restantes 19,5% dos candidatos ficaram colocados na Universidade dos Açores/Escola Superior de Saúde em Angra do Heroísmo.

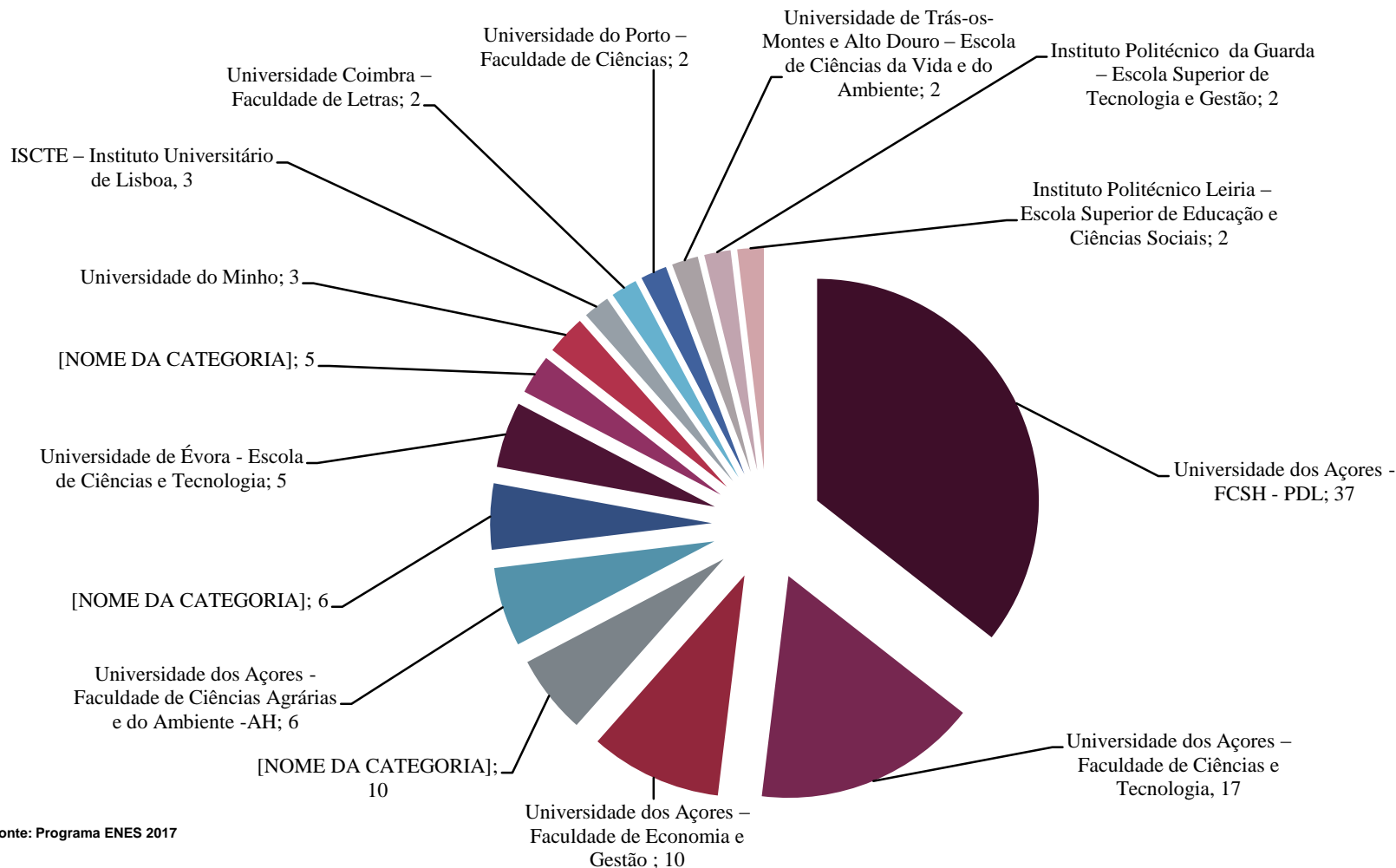
COLOCADOS POR CURSO - (15 MAIS FREQUENTES)



Fonte: Programa ENES 2017

Os 3 cursos mais procurados foram Enfermagem, Estudos Euro-Atlânticos e Proteção Civil e Gestão de Riscos/Psicologia. Enfermagem continua a liderar a maior procura pelos candidatos da RAA, nesta fase.

COLOCADOS POR ESTABELECIMENTO DE COLOCAÇÃO (15 MAIS FREQUENTES)



Fonte: Programa ENES 2017

De acordo com a Fonte do ENES a Universidade dos Açores continua em lugar de destaque na lista dos 15 estabelecimento de ensino que obtiveram maior procura. ocupando, tal como no ano anterior, as 5 primeiras posições.

SITUAÇÃO DOS CANDIDATOS - TOTAIS

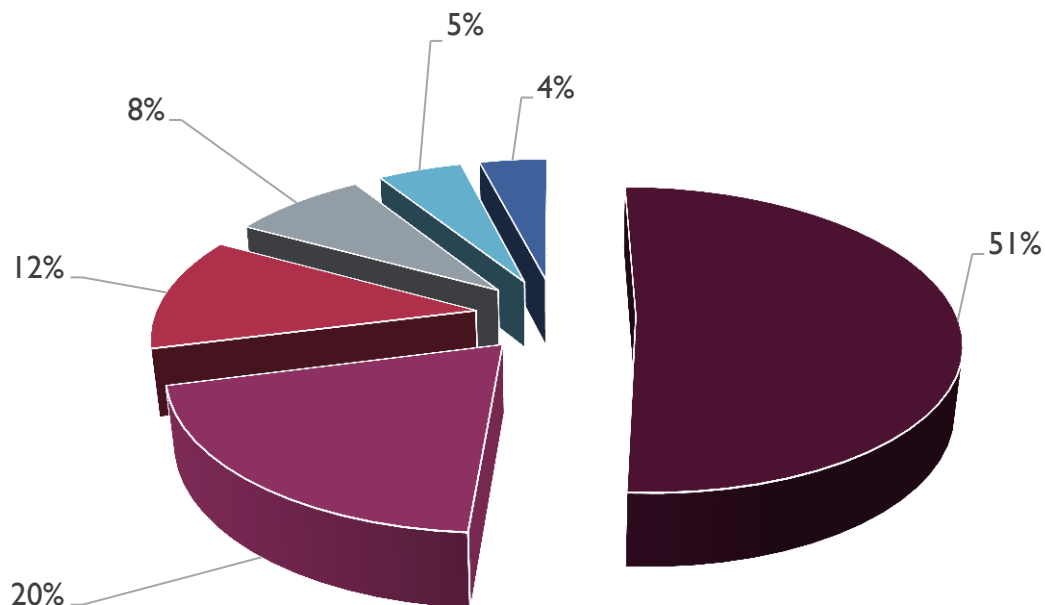
| Totais Gerais | | | | | |
|-----------------------------|------|-----|-------|-----|-------------|
| | 2016 | | 2017 | | Diferencial |
| | | | | | |
| Alunos inscritos para exame | 1278 | | 1191 | | |
| Tencionavam candidatar-se | 794 | 62% | 738 | 62% | -56 |
| Apresentaram candidatura | 237 | 30% | 230* | 31% | -7 |
| Foram colocados | 141 | 59% | 146** | 63% | +5 |

Fonte: ENES 2016 e 2017

Em conformidade com os dados revelados dos 1191 alunos inscritos para exame, 62% manifestaram intenção de se candidatar (738), contudo, apenas 31% o concretizaram (230). Foram colocados 146 candidatos, ou seja, 63%.

À semelhança do verificado na 1.ª fase os dados do ENES não coincidem com os dados da pauta. Daí haver discrepância entre os dados acima apresentados e os do diapositivo n.º 24. Em conformidade com a pauta foram colocados 147 candidatos num universo de 232 candidatos.

COLOCADOS POR OPÇÃO EM 2017 PERCENTAGENS



Opção média de colocação: 2,08

■ 1.ª opção ■ 2.ª opção ■ 3.ª opção ■ 4.ª opção ■ 5.ª opção ■ 6.ª opção

A maioria dos candidatos obteve colocação nas primeiras 3 opções (83%) e 17% nas 5.ª e 6.ª opções. De acordo com os dados apresentados 51% dos candidatos conseguiu colocação na 1.ª opção.

| | | |
|-----------|----|-----|
| 1.ª opção | 75 | 51% |
| 2.ª opção | 29 | 20% |
| 3.ª opção | 17 | 12% |
| 4.ª opção | 11 | 8% |
| 5.ª opção | 8 | 5% |
| 6.ª opção | 6 | 4% |

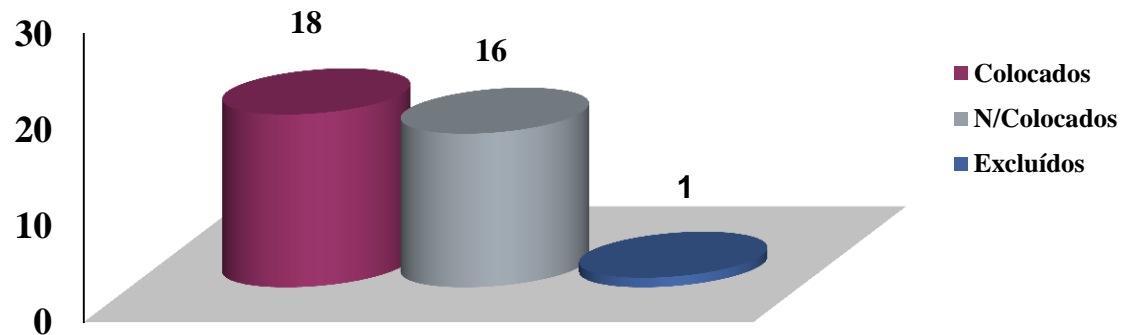
Fonte: ENES 2017

3.^a FASE - 2017

ESTATÍSTICA DOS CANDIDATOS DA RAA AO ENSINO SUPERIOR

CANDIDATURAS - 2017

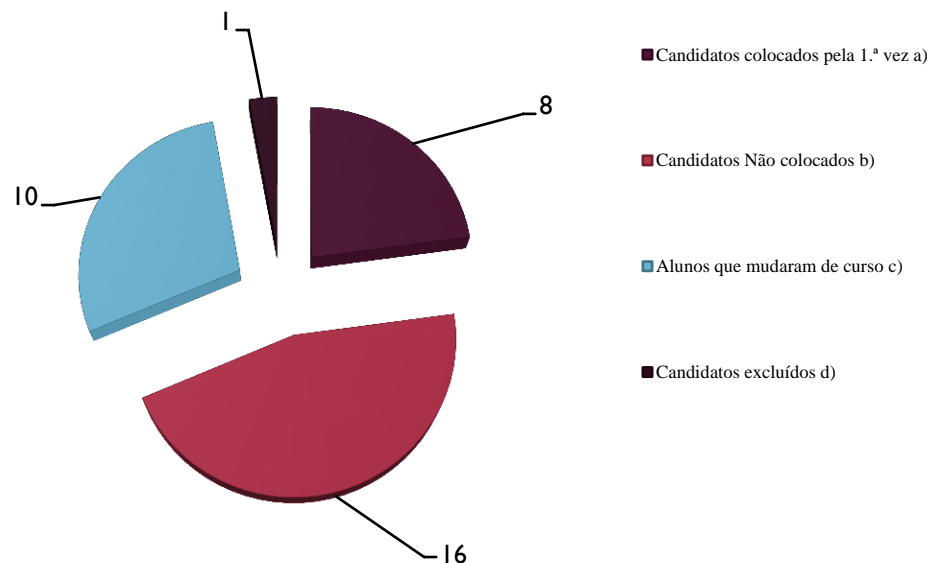
| ANOS | COLOCADOS | NÃO COLOCADOS | EXCLUÍDOS | TOTAL |
|------|-----------|---------------|-----------|-------|
| 2016 | 20 | 19 | 0 | 39 |
| 2017 | 18 | 16 | 1 | 35 |



Os dados do quadro espelham que este ano concorreram menos 4 candidatos do que no ano transato. No que concerne ao número de alunos colocados foram menos 2 do que em período homólogo do ano anterior. Relativamente ao número de candidatos não colocados constata-se que este foi também inferior, ou seja, baixou de 19 para 16. Contrariamente ao que aconteceu em 2016, nesta fase, regista-se a exclusão de 1 candidato.

CANDIDATOS QUE REPETIRAM A CANDIDATURA E CONCORRENTES PELA 1.ª VEZ- 2017

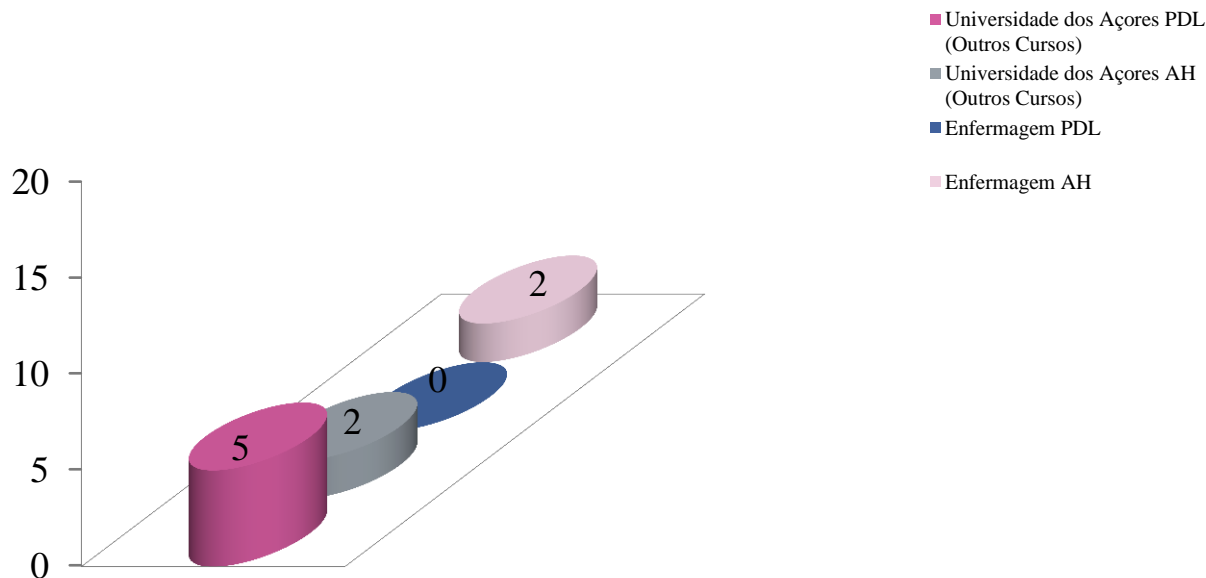
| Alunos colocados pela 1.ª vez | Alunos n/Colocados | Alunos que Mudaram de Curso | Candidatos Excluídos | Total |
|-------------------------------|--------------------|-----------------------------|----------------------|-------|
| 8 | 16 | 10 | 1 | 35 |



- Apresentaram-se à 3.ª fase do concurso 35 candidatos, sendo que:
 - a) Dos 8 candidatos colocados, 2 concorreram pela 1.ª vez e 6 candidatos repetiram a candidatura;
 - b) Dos 16 candidatos não colocados, metade foram colocados na(s) fase(s) anterior(es) e os restantes 50% não obtiveram colocação.
 - c) 10 candidatos mudaram de opção/condição;
 - d) 1 candidato foi excluído, por não apresentar preferências válidas, no entanto, ficou colocado na 1.ª fase.

COLOCAÇÕES NO ENSINO SUPERIOR– 2017

UNIVERSIDADE DOS AÇORES E ESCOLAS SUPERIORES DE SAÚDE



Este ano foram menos os candidatos colocados, nesta fase, na RAA, decresceu de 14 para 9, o que significa uma redução de 5 candidatos.

Os alunos colocados foram distribuídos do seguinte modo:

- ❖ 5 obtiveram colocação na Universidade dos Açores em Ponta Delgada;
- ❖ 4 ficaram colocados em Angra do Heroísmo. Metade na Universidade dos Açores e a outra metade na Escola Superior de Saúde (enfermagem)

CONCLUSÃO

Com a divulgação dos resultados da 3.ª fase do Concurso encerrou-se o processo de candidatura à matrícula e inscrição no Ensino Superior Público para o ano letivo de 2017/2018.

A publicação de indicadores de natureza estatística sobre este tema é pertinente e relevante, não só porque permite abordar/avaliar a respetiva evolução como, também, serve para aferir as suas variações.

No total das 3 fases, contabilizaram-se 1330 candidaturas, sendo que.:

- ✓ 1170 colocados (destes 1142 foram colocados pela 1.ª vez e 28 mudaram de curso);
- ✓ 154 não colocados;
- ✓ 6 excluídos;

Em relação ao ano anterior houve um acréscimo de 63 candidaturas ao longo das 3 fases.

Assim, de acordo com os resultados constata-se que no decurso da 1.ª fase do concurso a nota de entrada mais alta pelo Regime Geral foi de 188,0 tendo sido, superior à classificação do ano anterior (185,3) e, superado a nota do último colocado em 2015, que foi de 186,7. A nota refere-se ao curso de Engenharia Aeroespacial na Universidade de Lisboa - Instituto Superior Técnico.

No que concerne ao Contingente Açores, a nota de entrada mais alta do último candidato refere-se também ao curso de Engenharia Aeroespacial ministrado no Instituto Superior Técnico da Universidade de Lisboa, sendo de 185,8, ou seja, a melhor dos últimos 3 anos.

A nota de entrada mais baixa pelo Contingente Açores, foi de 105,7, no Instituto Politécnico do Porto – Instituto Superior de Engenharia do Porto – Engenharia Mecânica. Esta nota superou a do ano transato que se pautou pelos 102,8 no Instituto Politécnico de Leiria – Escola Superior de Educação e Ciências Sociais – Relações Humanas e Comunicação Organizacional. Foi também a melhor nota dos últimos 3 anos visto que as anteriores foram 102,2 e 102,8.

Acresce aludir que a nota mais baixa do último colocado pela Preferência Regional foi de 102,2, no curso de Sociologia na Universidade dos Açores, enquanto que no em 2016 foi de 106,1 no curso de Biologia da Universidade dos Açores – Faculdade de Ciências e Tecnologia.

Relativamente, à classificação mais alta, do último colocado pela Preferência Regional foi de 161,3 e reporta-se ao Ciclo Básico de Medicina (Preparatórios), lecionado na Universidade dos Açores - Faculdade de Ciências e Tecnologia, por seu turno bastante aquém da nota de 2016 que foi de 183,5 no curso de Arquitetura (Preparatórios, na Universidade dos Açores – Faculdade de Ciências Sociais e Humanas.

Os últimos colocados pelo Regime Geral foram, à semelhança dos anos anteriores, colocados em diferentes cursos de várias Instituições de Ensino Superior, sendo a nota correspondente à classificação mínima exigida para acesso aos pares/estabelecimento cursos, ou seja, 95,0 pontos.