



CANDIDATURAS AO ENSINO SUPERIOR PÚBLICO - 2016

Divisão do Ensino Secundário e Profissional - Gabinete de Acesso ao Ensino Superior

Nota Introdutória

De acordo com a Portaria n.º 199-B/2016, de 20 de julho, publicado no Diário da República I Série, n.º 138, o concurso nacional de acesso ao ensino superior público 2016, decorreu em 3 fases distintas.

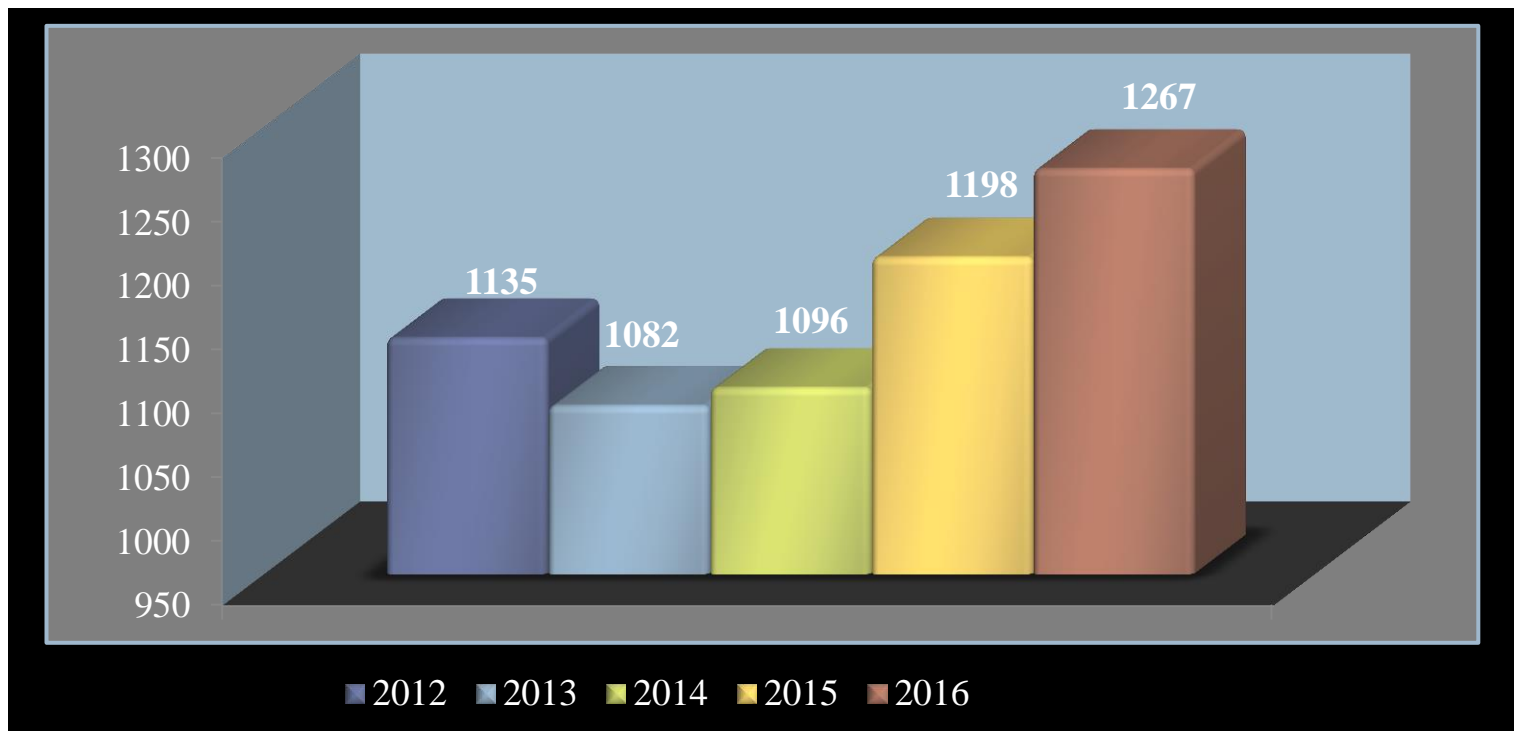
A divulgação dos resultados da 3.ª fase ocorreu no dia 14 de outubro, data em que se encerrou o concurso nacional ao ensino superior do ano em curso.

Assim, apresentam-se os dados sobre os candidatos ao ensino superior no decurso das 3 fases conforme se refere:

- ✓ Número de candidatos inscritos, colocados, não colocados e excluídos;
- ✓ Número de candidaturas apresentadas por ilha, com acompanhamento presencial nas sedes de candidatura da RAA, assim como as apresentadas pelos candidatos no domicílio;
- ✓ Número de candidatos por tipos de regime/contingentes;
- ✓ Número de candidatos colocados na RAA (Universidade dos Açores/Escolas Superiores de Saúde dos Açores);
- ✓ Número de candidatos colocados em estabelecimentos de ensino superior não sediados na RAA;
- ✓ Nota do último colocado pelo Contingente Açores/Preferência Regional;
- ✓ Nota de entrada mais baixa do último colocado pelo Contingente Açores/Preferência Regional;
- ✓ Nota de entrada mais alta pelo Regime Geral;
- ✓ Nota de entrada mais baixa pelo Regime Geral;
- ✓ Cursos e estabelecimentos de ensino superior mais procurados.

O estudo teve por base os resultados da candidatura de 2016 tendo-se, contudo, tentado compará-los, sempre que possível, com os dados de candidaturas anteriores.

Estatística Geral dos Candidatos da Região Autónoma dos Açores (2012-2016)



Da leitura do gráfico constata-se que depois da candidatura de 2013 os resultados, em cada ano, voltaram a registar um acréscimo. A candidatura de 2016 é aquela que revela o maior número de candidatos opostos ao concurso nacional de acesso ao ensino superior.

Candidaturas ao Ensino Superior (1.^a, 2.^a e 3.^a Fases – 2014 - 2016)

| Anos | Colocados | Não Colocados | Excluídos | TOTAL |
|------|-----------|---------------|-----------|-------|
| 2014 | 982 | 111 | 3 | 1096 |
| 2015 | 1095 | 100 | 3 | 1198 |
| 2016 | 1108 | 158 | 1 | 1267 |

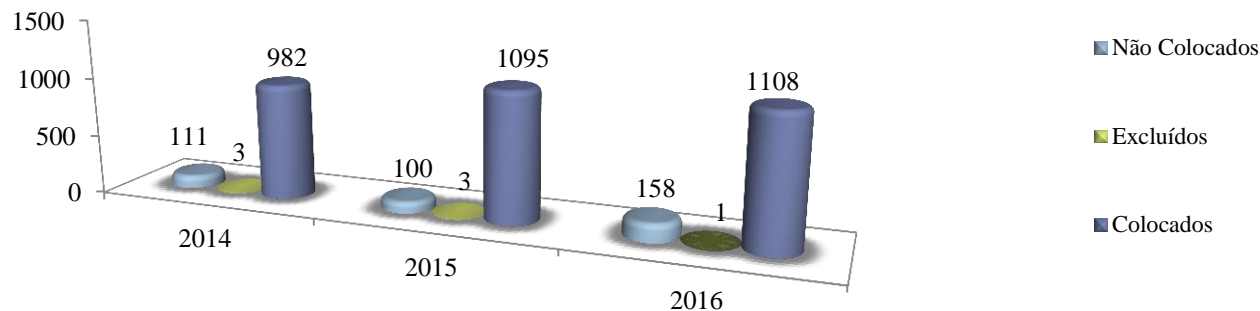


Gráfico comparativo da situação dos candidatos opositores ao Concurso Nacional de Acesso ao Ensino Superior ao longo dos últimos 3 anos..

Comparativamente com os períodos homólogos de 2014 e 2015 consta-se o seguinte:

- Foram colocados mais 13 candidatos do que no anterior e mais 126 do em 2014;
- Não ficaram colocados 158 em 2016, ou seja, mais 58 do que em 2015 e mais 47 do que em 2014.
- Em 2016, apenas, 1 candidato ficou excluído, o que significa que este número diminuiu comparativamente com os últimos 2 anos, onde ficaram excluídos mais 2 candidatos.

1.^a FASE - 2016

ESTATÍSTICA DOS CANDIDATOS DA RAA AO ENSINO SUPERIOR



Candidaturas ao Ensino Superior (com acompanhamento presencial) 2012 - 2016 – 1.^a Fase

| ILHAS | TOTAL | | | | |
|-------------|--------|--------|--------|-------|-------|
| | 2012 | 2013 | 2014 | 2015 | 2016 |
| SANTA MARIA | 8 | 25 | 11 | 12 | 6 |
| SÃO MIGUEL | 19 | 6 | 0 | 1 | 1 |
| TERCEIRA | 134 | 101 | 115 | 124 | 136 |
| GRACIOSA | 4 | 7 | 0 | 3 | 2 |
| SÃO JORGE | 3 | 12 | 7 | 13 | 4 |
| PICO | 18 | 4 | 2 | 9 | 4 |
| FAIAL | 50 | 20 | 37 | 39 | 54 |
| FLORES | 4 | 2 | 1 | 1 | 1 |
| TOTAL | 240 a) | 177 b) | 173 c) | 202d) | 208e) |

a) Através das pautas contaram-se mais 641 candidatos que concorreram online sem que tenham apresentado qualquer documento nas sedes de candidatura da RAA, pelo que não foram contabilizados neste quadro **(total 881)**

b) Através das pautas contaram-se mais 647 candidatos que concorreram online sem que tenham apresentado qualquer documento nas sedes de candidatura da RAA, pelo que não foram contabilizados neste quadro **(total 824)**

c) Através das pautas contaram-se mais 651 candidatos que concorreram online sem que tenham apresentado qualquer documento nas sedes de candidatura da RAA, pelo que não foram contabilizados neste quadro **(total 824)**

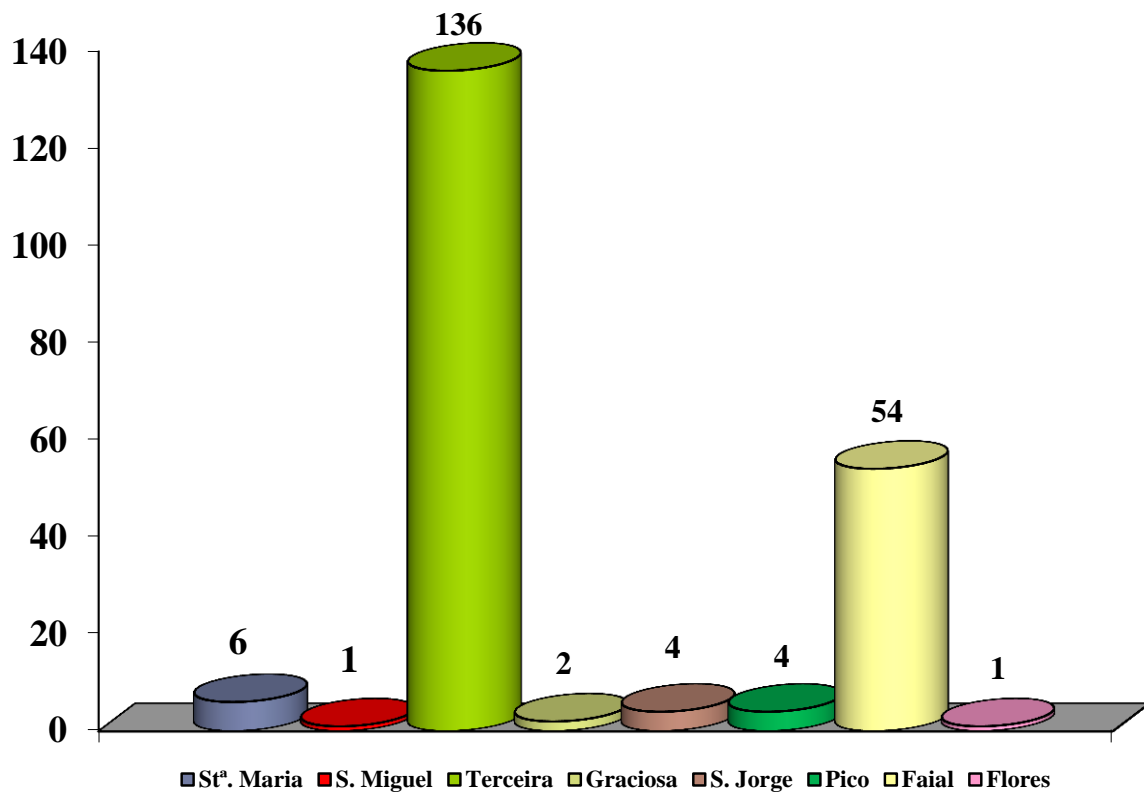
d) Através das pautas contaram-se mais 773 candidatos que concorreram online sem que tenham apresentado qualquer documento nas sedes de candidatura da RAA, pelo que não foram contabilizados neste quadro **(total 975)**

e) Através das pautas contaram-se mais 782 candidatos que concorreram online sem que tenham apresentado qualquer documento nas sedes de candidatura da RAA, pelo que não foram contabilizados neste quadro **(total 990)**

O número de candidaturas foi o mais elevado dos últimos 5 anos.

1.^a Fase

Candidaturas por Ilhas – 2016 – (Presenciais)



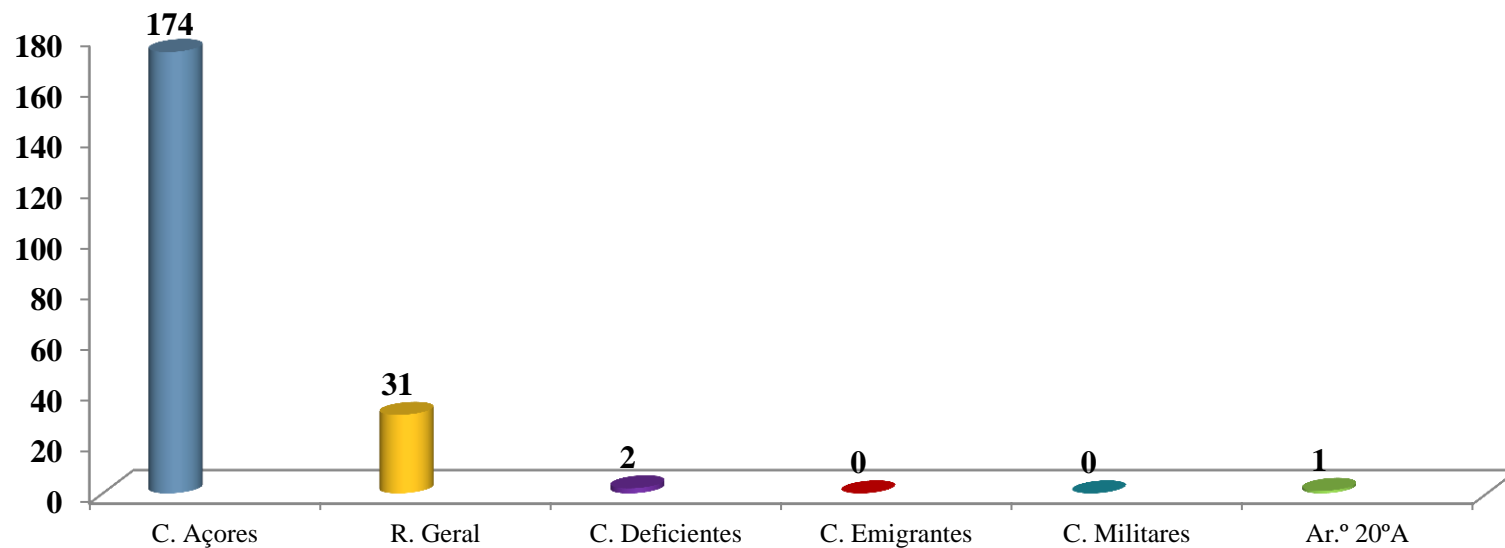
Registo do acompanhamento presencial formalizado em cada uma das sedes de candidatura da RAA. No total foram apresentadas 208 candidaturas. Em comparação com o ano anterior foram apresentadas, no total, mais 6 candidaturas. As sedes de candidatura que registaram maior adesão foram as das ilhas Terceira e Faial.

Candidaturas por Tipo de Contingentes - 2016

| Tipos de Contingentes | N.º de Candidaturas |
|---|---------------------|
| Contingente Açores (presencial nas sedes de candidatura da RAA) | 174 |
| Regime Geral (presencial nas sedes de candidatura da RAA) | 31 |
| Contingente para Emigrantes e Seus Familiares | 0 |
| Contingente para Portadores de Deficiência Física ou Sensorial | 2 |
| Contingente para Militares em Regime de Contrato | 0 |
| Candidatos ao abrigo do Artigo 20.º A | 1 |
| Candidaturas online não apresentadas nas sedes de candidatura | 782 |
| TOTAL:..... | 990 |

a) Nesta fase contabilizaram-se 990 candidaturas, 208 foram presenciais e 782 online sem que os candidatos tenham recorrido às sedes de candidatura da RAA.

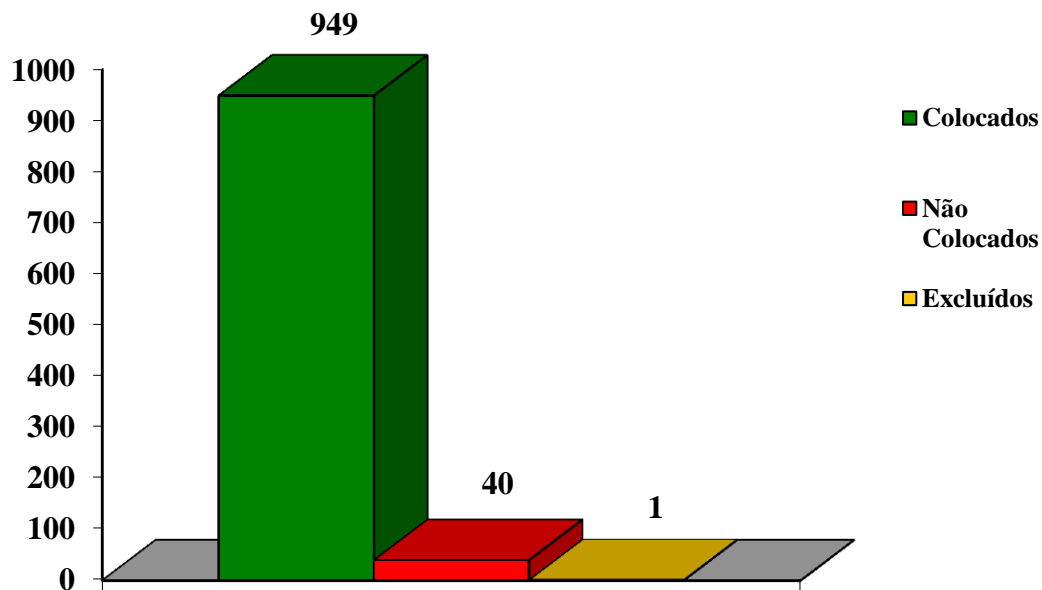
Candidaturas por Tipo de Contingentes 2016



O gráfico representa o número de candidaturas *online*, por tipo de contingentes, acompanhadas pelas sedes de candidatura da RAA

Candidatos ao Ensino Superior - 2016

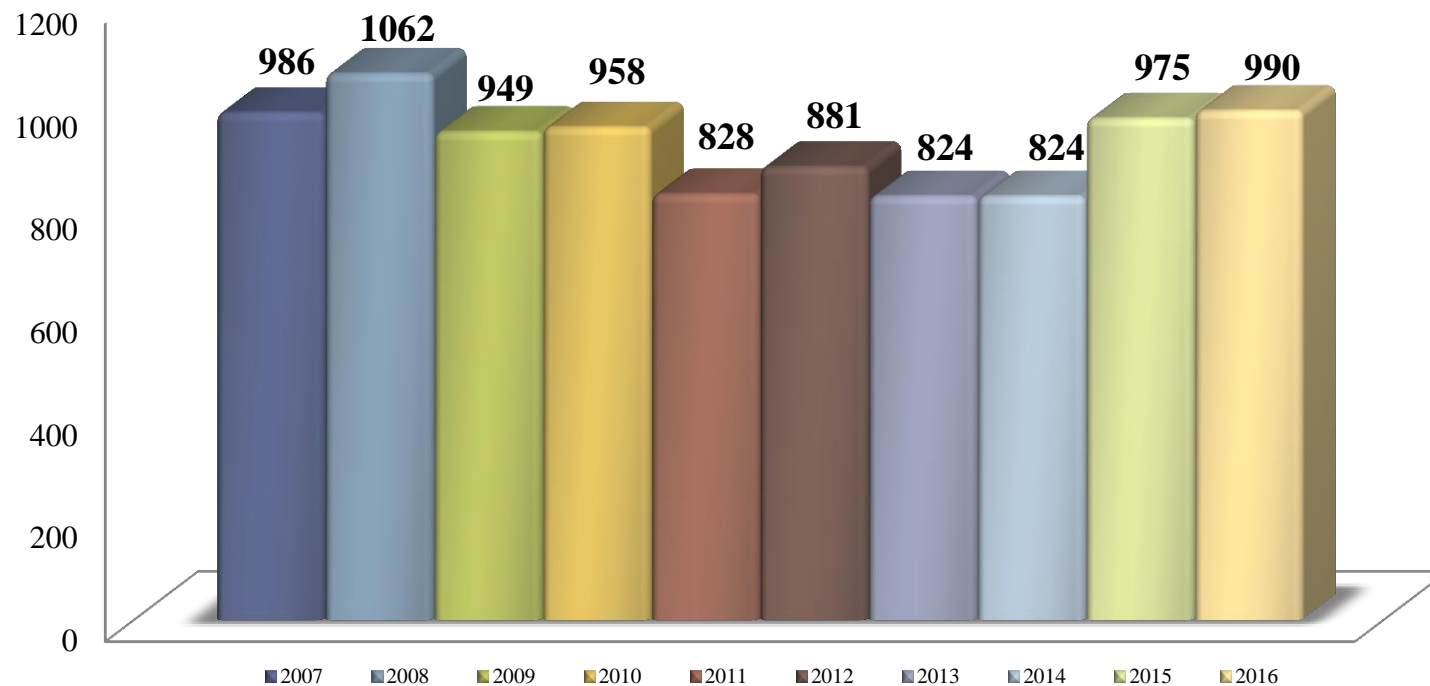
| Colocados | Não Colocados | Excluídos | TOTAL |
|-----------|---------------|-----------|-------|
| 949 | 40 | 1 | 990 |



Dos 990 candidatos que concorreram: 949 foram colocados, 40 não foram colocados e um candidato ficou excluído.

A exclusão da candidatura verificou-se ao abrigo do artigo 56.º do Regulamento do Concurso Nacional de Acesso e Ingresso no Ensino Superior (sem preferências válidas).

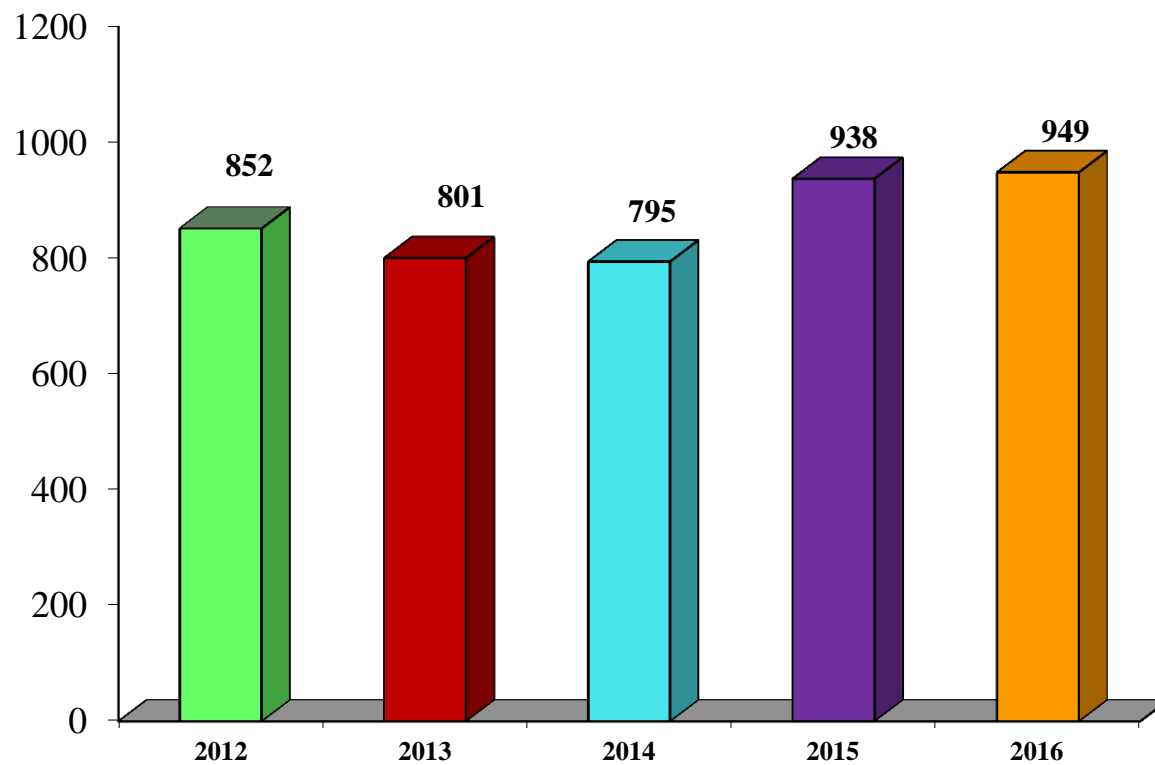
Candidaturas ao Ensino Superior (2007-2016)



Este ano foram apresentadas na RAA mais 15 candidaturas do que em período homólogo do ano anterior.

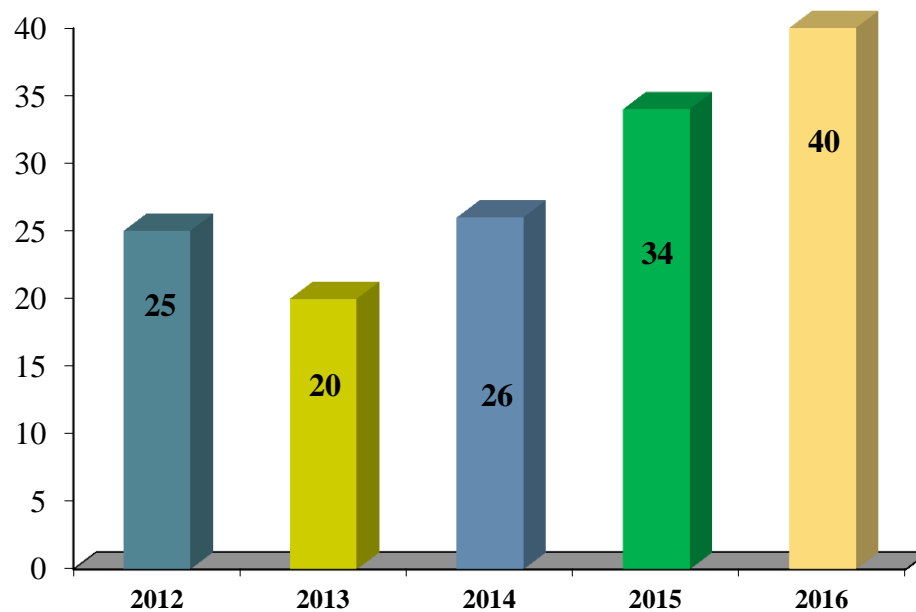
À semelhança do sucedido a nível nacional, continuou a verificar-se um aumento de candidaturas formalizadas sendo este o 2.º maior ocorrido nos últimos 10 anos .

Candidatos Colocados (2012 - 2016)



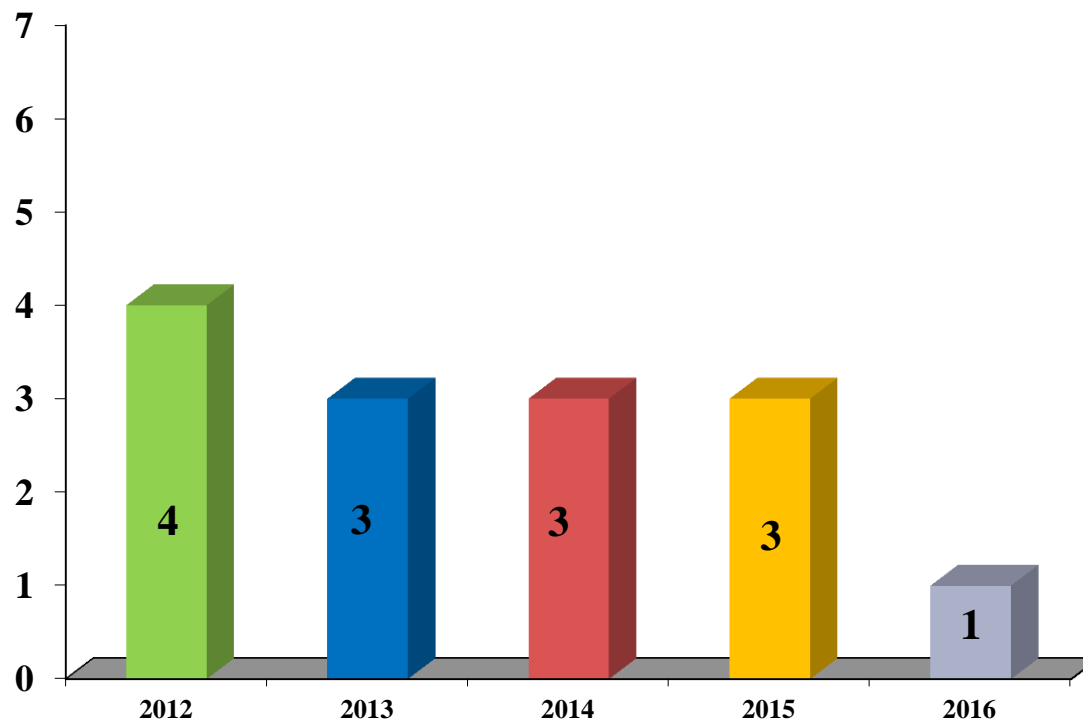
No corrente foram colocados mais 11 candidatos do que no ano anterior.

Candidatos não Colocados (2012-2016)



O número de não colocados foi o maior dos últimos 5 anos. Comparativamente com o ano anterior houve mais 6 candidatos não colocados (recorda-se que o número de candidatos ao concurso também aumentou).

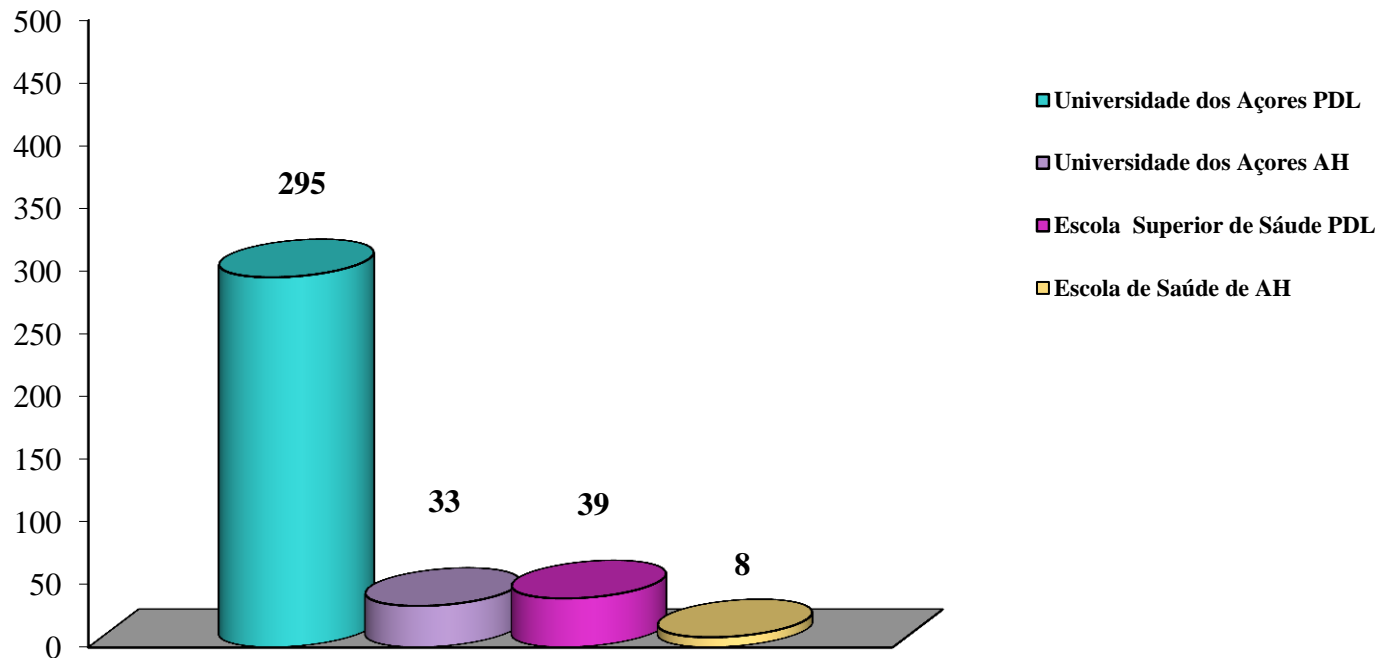
Candidatos Excluídos (2012-2016)



O menor número de candidatos excluídos, desde 2012, verificou-se no corrente ano.

Colocações no Ensino Superior - 2016

Universidade dos Açores e Escolas Superiores de Saúde

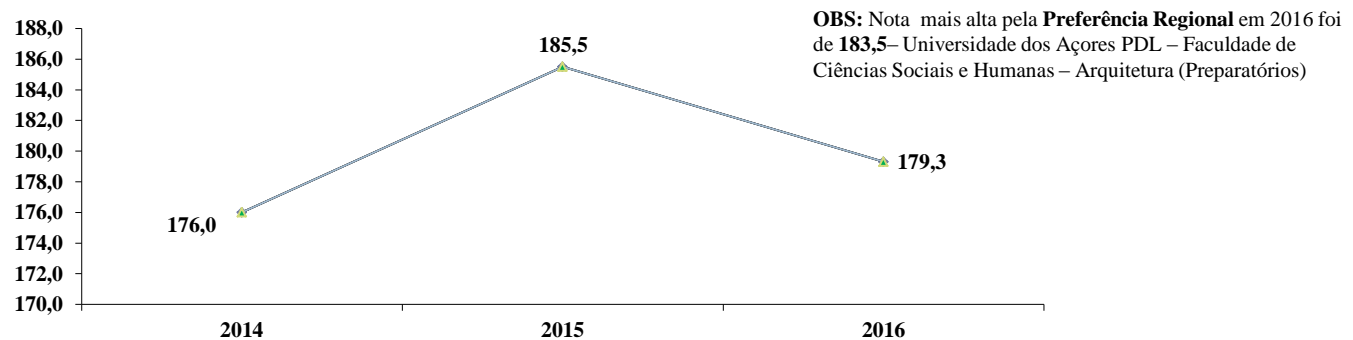


Comparando com o ano de 2015, na Universidade dos Açores foram colocados mais 45 alunos (mais 34 em PDL e mais 11 em A.H.). As Escolas Superiores de Saúde de Ponta Delgada e Angra do Heroísmo receberam 55 alunos, sendo que a Escola Superior de Saúde de Ponta Delgada colocou, este ano, no curso de enfermagem mais 1 aluno e a Escola Superior de Saúde de Angra do Heroísmo colocou mais 7 alunos. O número de alunos colocados na Universidade dos Açores e nas Escolas Superiores de Saúde foi de 428 e em 2015 foi de 375. Este ano, no total, foram colocados na RAA mais 53 alunos. Em cada ano, tem-se verificado que o número de alunos colocados nos Açores tem vindo, progressivamente, a aumentar.

Nota de Entrada Mais Alta

(do último colocado pelo Contingente Açores (2014 - 2016))

| Ano | Nota de Candidatura | Estabelecimento de Ensino | Curso |
|------|---------------------|--|-------------------------|
| 2014 | 176,0 | Universidade de Lisboa – Faculdade Medicina Dentária | Medicina Dentária |
| 2015 | 185,5 | Universidade do Porto – Faculdade de Ciências | Bioquímica |
| 2016 | 179,3 | Universidade de Lisboa – Instituto Superior Técnico | Engenharia Aeroespacial |

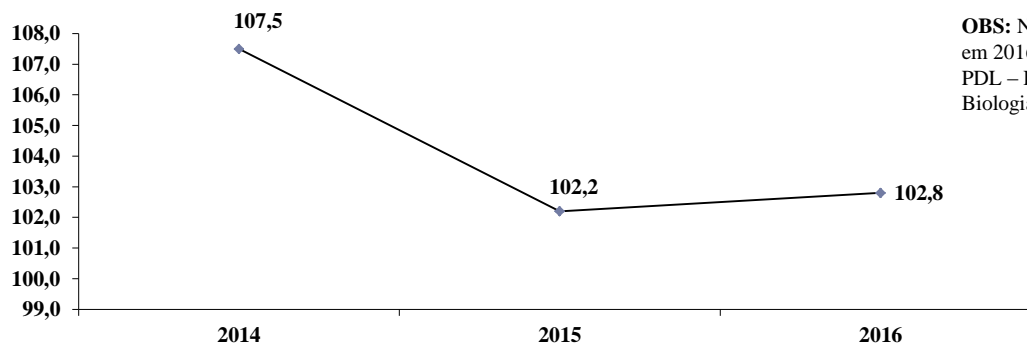


A nota do último colocado em 2016 foi inferior à do ano passado, no entanto, foi superior à de 2014. Todavia, a nota mais alta do último colocado pela Preferência Regional superou a do Contingente Açores (183,5 - Arquitetura Preparatórios – Universidade dos Açores).

Nota de Entrada Mais Baixa

(do último colocado Pelo Contingente Açores - 2014-2016)

| Ano | Nota de Candidatura | Estabelecimento de Ensino | Curso |
|------|---------------------|--|---|
| 2014 | 107,5 | ISCTE – Instituto Universitário de Lisboa | Psicologia |
| 2015 | 102,2 | Universidade do Algarve – Faculdade de Ciências Sociais e Humanas | Psicologia |
| 2016 | 102,8 | Instituto Politécnico de Leiria – Escola Superior de Educação e Ciências Sociais | Relações Humanas e Comunicação Organizacional |

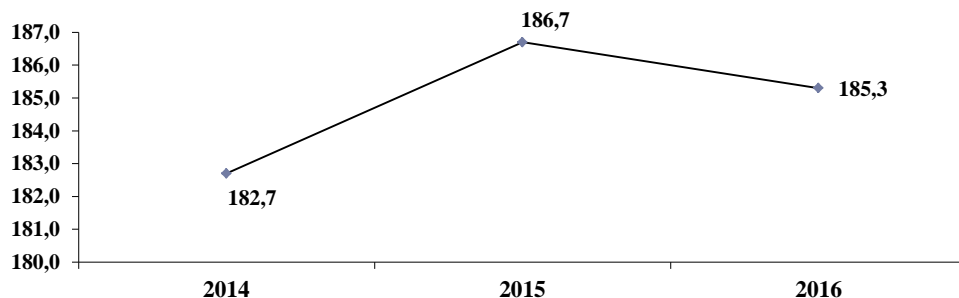


OBS: Nota mais baixa pela **Preferência Regional** em 2016 foi de **106,1** – Universidade dos Açores PDL – Faculdade de Ciências e Tecnologia - Biologia

Em relação ao ano anterior, a nota deste ano superou em 0,6 décimas a nota de entrada mais baixa pelo contingente açores, contudo, foi inferior à de 2014. No que concerne à nota de entrada mais baixa, do último colocado pela Preferência Regional, esta foi superior, pautando-se pelos 106,1 (curso de Biologia, na Universidade dos Açores – PDL).

Nota de Entrada Mais Alta (do Último Colocado Pelo Regime Geral) 2014 - 2016

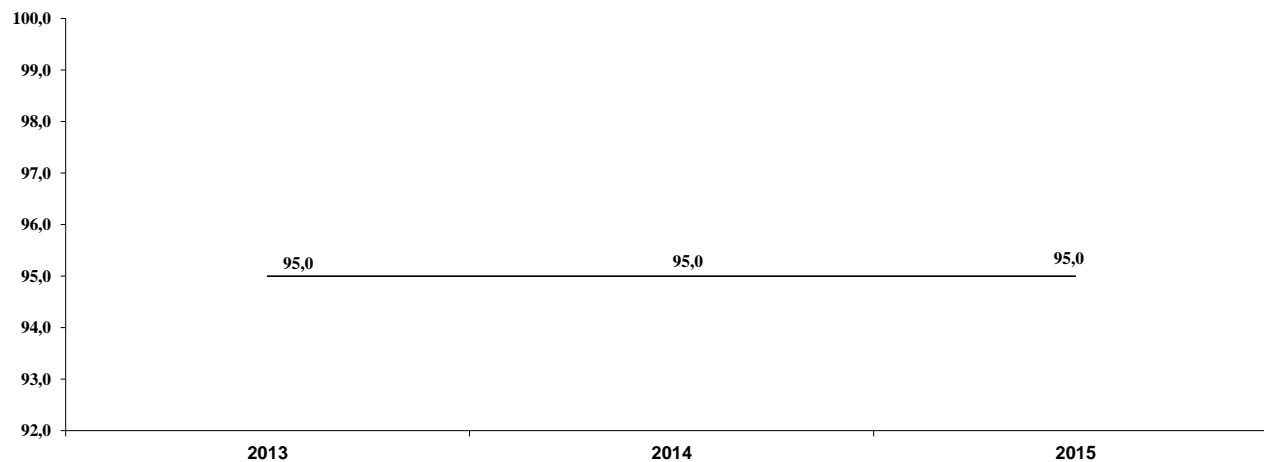
| Ano | Nota de Candidatura | Estabelecimento de Ensino | Curso |
|------|---------------------|---|---|
| 2014 | 182,7 | Universidade do Porto - Faculdade de Medicina | Medicina |
| 2015 | 186,7 | Universidade do Porto - Faculdade de Medicina | Medicina |
| 2016 | 185,3 | Universidade de Lisboa – Instituto Superior Técnico | - Engenharia Aeroespacial e - Engenharia Física Tecnológica |



Este ano a nota desceu comparativamente à do ano anterior, mas foi superior à nota do último colocado pelo Regime Geral em 2014. Em 2016 foram colocados com a mesma nota 2 candidatos, ambos na mesma Universidade e Instituto, embora, em cursos diferentes (engenharia aeroespacial e engenharia física tecnológica.)

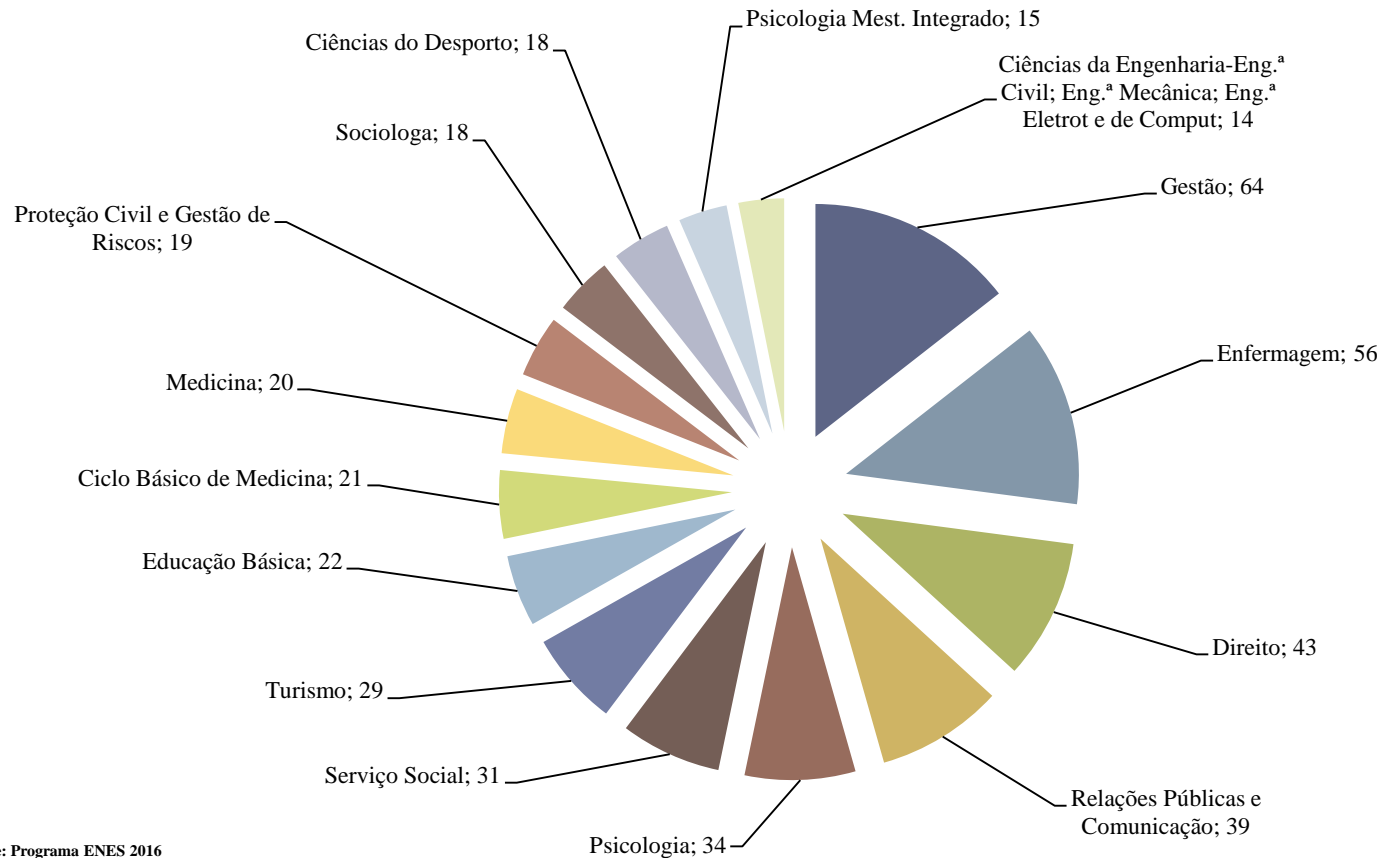
Nota de Entrada Mais Baixa pelo Regime Geral 2014 - 2016

| Ano | Nota de Candidatura | Estabelecimento(s) de Ensino | Curso(s) |
|------|---------------------|--|---------------------------|
| 2014 | 95,0 | Universidade da Beira Interior | Ciências do Desporto. |
| 2015 | 95,0 | Várias Instituições de Ensino Superior | Vários cursos |
| 2016 | 95,0 | Várias Instituições de Ensino Superior (12 Instituições) | Vários cursos (13 cursos) |



Conforme se tem constatado em anos em anteriores a nota do último colocado corresponde ao valor mínimo exigido, ou seja, 95,0 pontos.

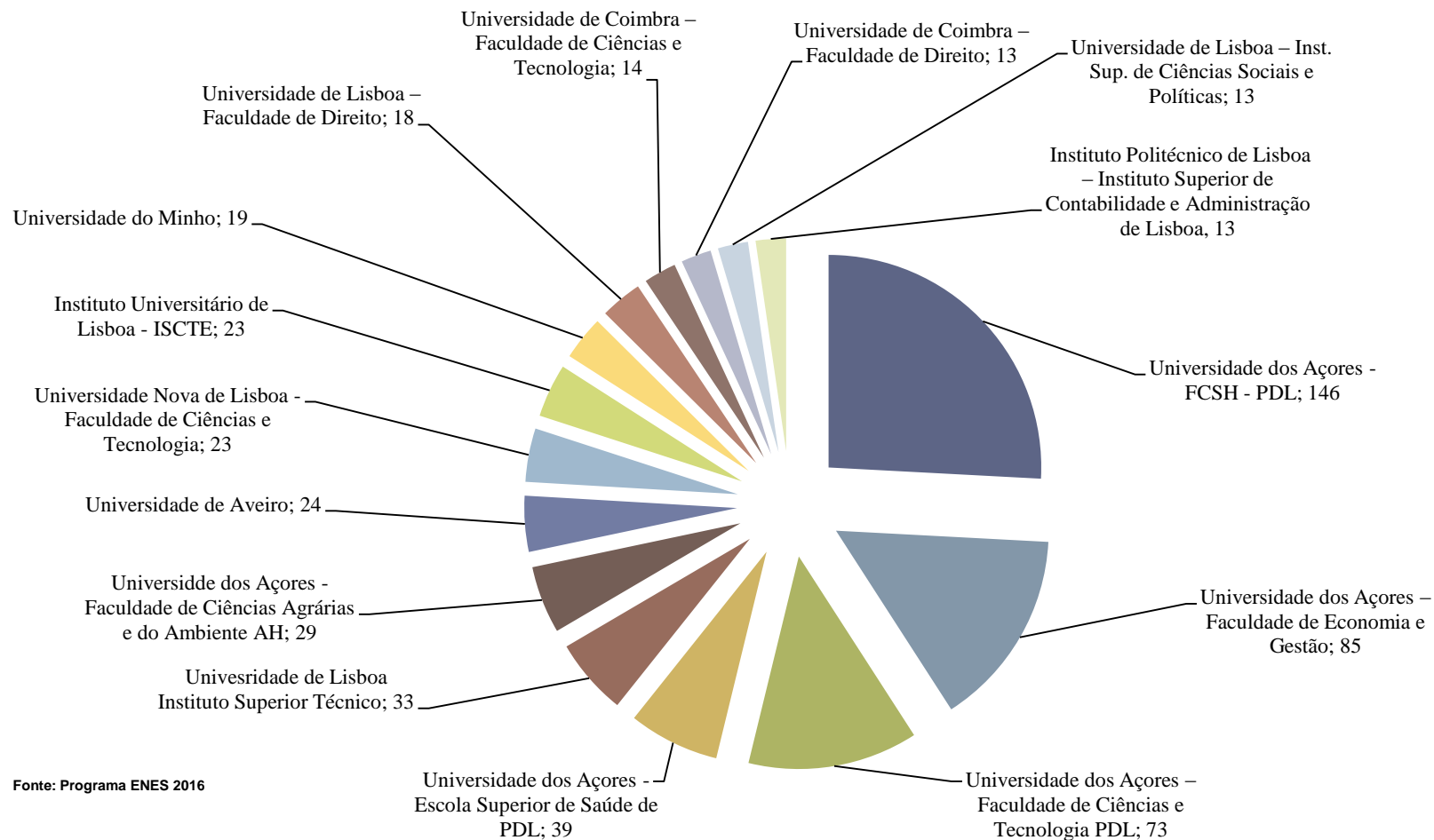
Colocados por Curso (15 mais frequentes)



Fonte: Programa ENES 2016

Dos 15 cursos mais procurados os de Gestão e Enfermagem, à semelhança do verificado em 2015, ocupam os lugares de destaque, seguindo-se em 3.ª posição o curso de Direito.

Colocados por Estabelecimento de Colocação (15 mais frequentes)



Fonte: Programa ENES 2016

A Universidade dos Açores lidera a lista dos 15 estabelecimentos de ensino que obtiveram maior procura. As 3 primeiras posições foram ocupadas pelas Faculdades de Ciências Sociais e Humanas; Faculdade de Economia e Gestão e Faculdade de Ciências e Tecnologia, todas sediadas em Ponta Delgada. Destaca-se que a 4.ª e 6.ª posições respeitam também à Escola Superior de Saúde de Ponta Delgada e Faculdade de Ciências Agrárias e do Ambiente, respetivamente.

Situação dos candidatos - Totais

| Totais Gerais | | | | | |
|-----------------------------|-------|-----|-------|-----|-------------|
| | 2015 | | 2016 | | Diferencial |
| | | | | | |
| Alunos inscritos para exame | 3.696 | | 3.688 | | -8 |
| Tencionavam candidatar-se | 1.886 | 51% | 2.119 | 57% | +233 |
| Apresentaram candidatura | 978* | 52% | 989* | 47% | + 11 |
| Foram colocados na 1.ª fase | 941** | 96% | 949 | 96% | + 8 |

Fonte: ENES 2015 e 2016

De acordo com os dados divulgados do Programa ENES 2016, os alunos inscritos para exames foram 3 688, sendo que foram inscritos menos 8 alunos do que em igual período de 2015. Dos 3 688 alunos inscritos para exame tencionavam candidatar-se, apenas, 2 119 e destes 989 apresentaram a candidatura (menos 1 do que se contabiliza em pauta - 990). Do total de candidatos opositores ao concurso nacional de acesso ao ensino superior público, foram colocados 949 candidatos.

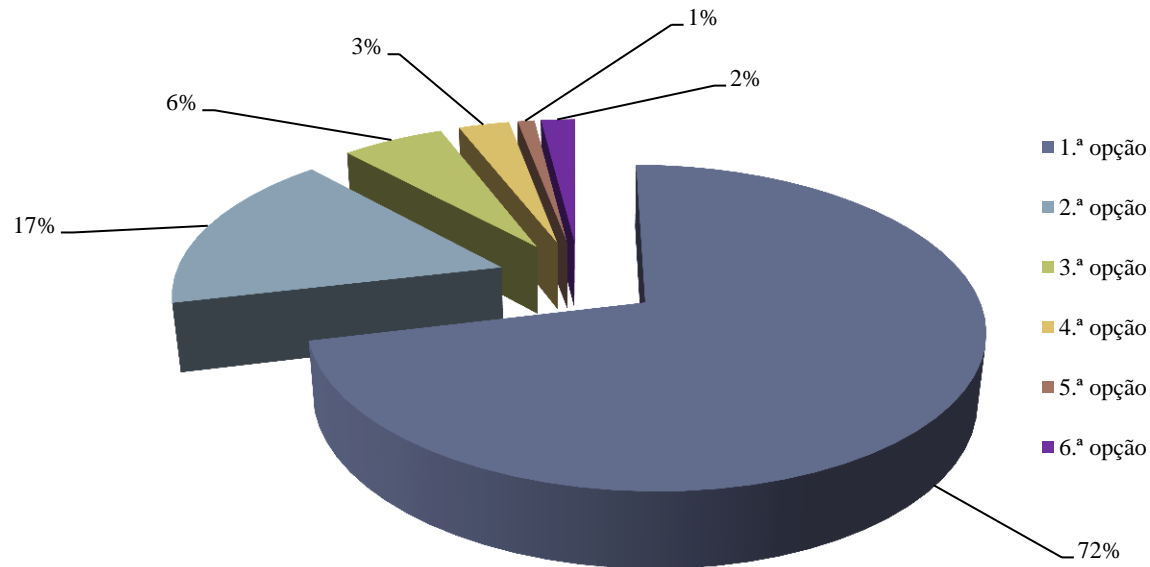
O diferencial entre o número dos alunos que tencionavam candidatar-se e aquele que, efetivamente, apresentou a candidatura é significativo, porquanto as inscrições para os exames nacionais são realizadas por alunos dos 11.º e 12.º anos, mas simplesmente os do 12.º ano é que podem, na realidade, candidatar-se ao ensino superior. Os alunos que frequentam o 11.º ano assinalam esta intenção no sentido de validarem as provas de exame realizadas como provas de ingresso ao ensino superior no ano letivo seguinte(s).

** Em 2015 - O número de colocados na 1.ª fase (941 alunos) difere do número de colocados em pauta (938 alunos).

Em relação ao ano passado, este ano apresentaram a candidatura mais 11 candidatos, tendo sido colocados mais 8.

Colocados por Opção em 2016

Percentagens



| | | |
|------------------|-----|-----|
| 1.ª opção | 680 | 72% |
| 2.ª opção | 159 | 17% |
| 3.ª opção | 57 | 6% |
| 4.ª opção | 26 | 3% |
| 5.ª opção | 12 | 1% |
| 6.ª opção | 15 | 2% |

Opção média de colocação: 1,50

Fonte: ENES 2016

Os dados são demonstrativos de que a maioria dos candidatos obteve colocação na sua 1.ª opção (72%) .

2.^a FASE - 2016

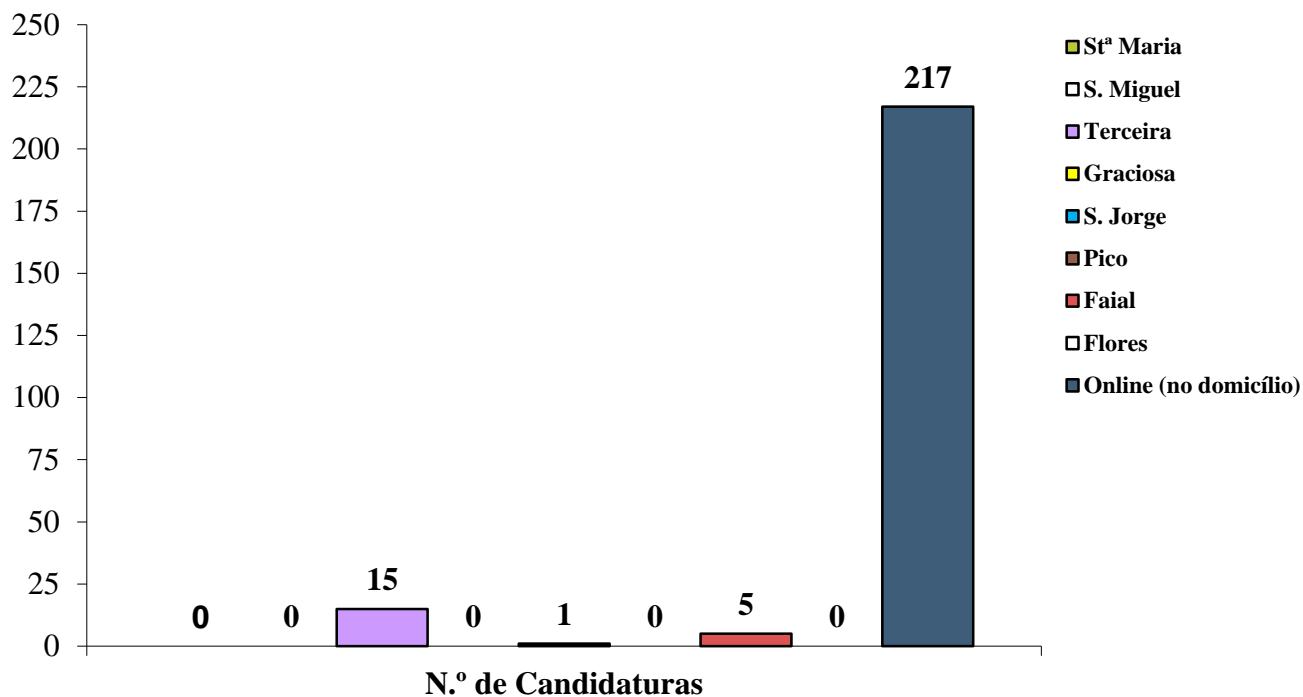
ESTATÍSTICA DOS CANDIDATOS DA RAA AO ENSINO SUPERIOR

Candidatos ao Ensino Superior 2012 - 2016

| Ilhas | 2012 | 2013 | 2014 | 2015 | 2016 |
|-----------------------|------------|------------|------------|------------|------------|
| ST ^a MARIA | 0 | 6 | 2 | 0 | 0 |
| SÃO MIGUEL | 0 | 0 | 0 | 0 | 0 |
| TERCEIRA | 34 | 23 | 17 | 8 | 15 |
| GRACIOSA | 1 | 0 | 1 | 1 | 0 |
| S. JORGE | 0 | 1 | 3 | 1 | 1 |
| PICO | 0 | 1 | 1 | 0 | 0 |
| FAIAL | 2 | 1 | 4 | 3 | 5 |
| FLORES | 0 | 0 | 0 | 0 | 0 |
| Online (no domicílio) | 188 | 202 | 214 | 185 | 217 |
| TOTAL | 225 | 234 | 242 | 198 | 238 |

Das 238 candidaturas apresentadas, 217 foram formalizadas no domicílio e as restantes 21 foram acompanhadas nas diferentes sedes de candidatura da RAA. Comparativamente com igual período do ano anterior, foram acompanhadas nas sedes de candidatura da RAA, mais 8 candidaturas. Este ano o número de candidaturas apresentadas na 2.ª fase superou as do ano anterior. No cômputo geral foram apresentadas mais 40 candidaturas.

Candidaturas ao Ensino Superior - 2016



As Ilhas onde se registou acompanhamento presencial nas candidaturas foram:

Terceira – 15 candidaturas;

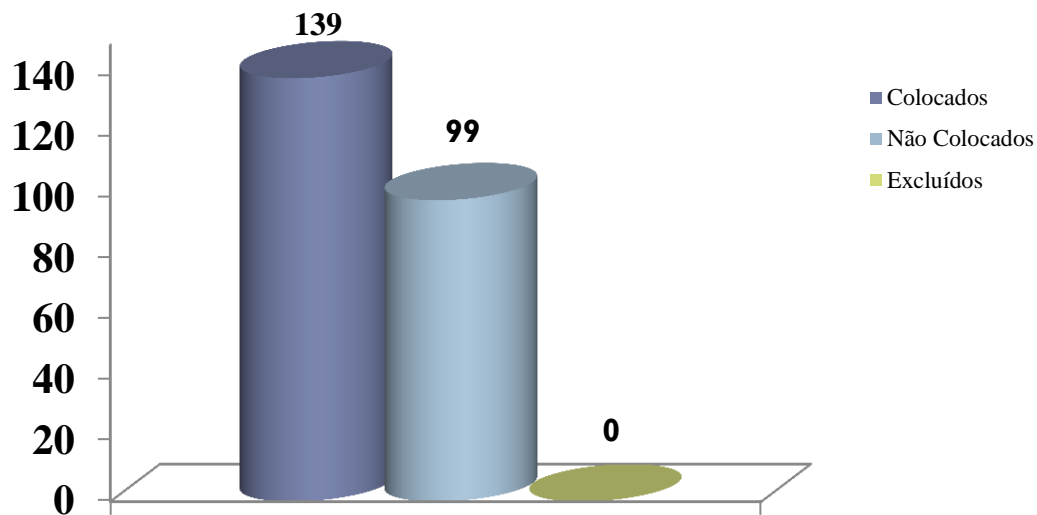
Faial – 5 candidaturas;

S. Jorge – 1 candidatura.

□ 217 candidatos optaram por concretizar a candidatura online no domicílio.

Candidatos ao Ensino Superior - 2016

| ANOS | COLOCADOS | NÃO COLOCADOS | EXCLUÍDOS | TOTAL |
|------|-----------|---------------|-----------|-------|
| 2015 | 143 | 55 | 0 | 198 |
| 2016 | 139 | 99 | 0 | 238 |

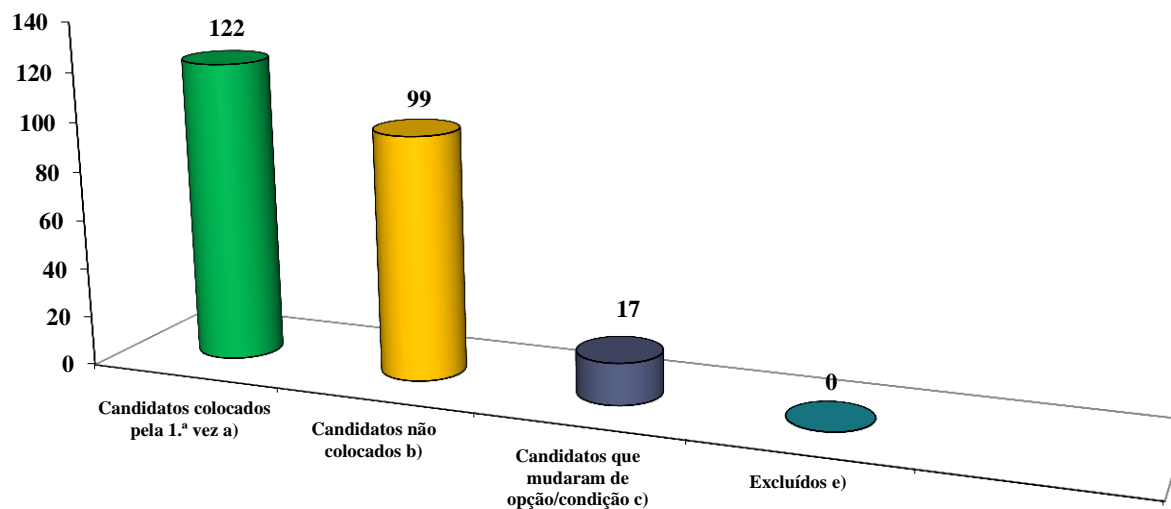


Este ano foram opositores à 2.ª fase do concurso nacional superior Público 238 candidatos, dos quais 139 ficaram colocados, 99 não colocados e não houve candidatos excluídos.

Comparativamente com o ano anterior:

- Concorreram mais 40 candidatos;
- Foram colocados menos 4 candidatos;
- Não obtiveram colocação mais 44 candidatos.

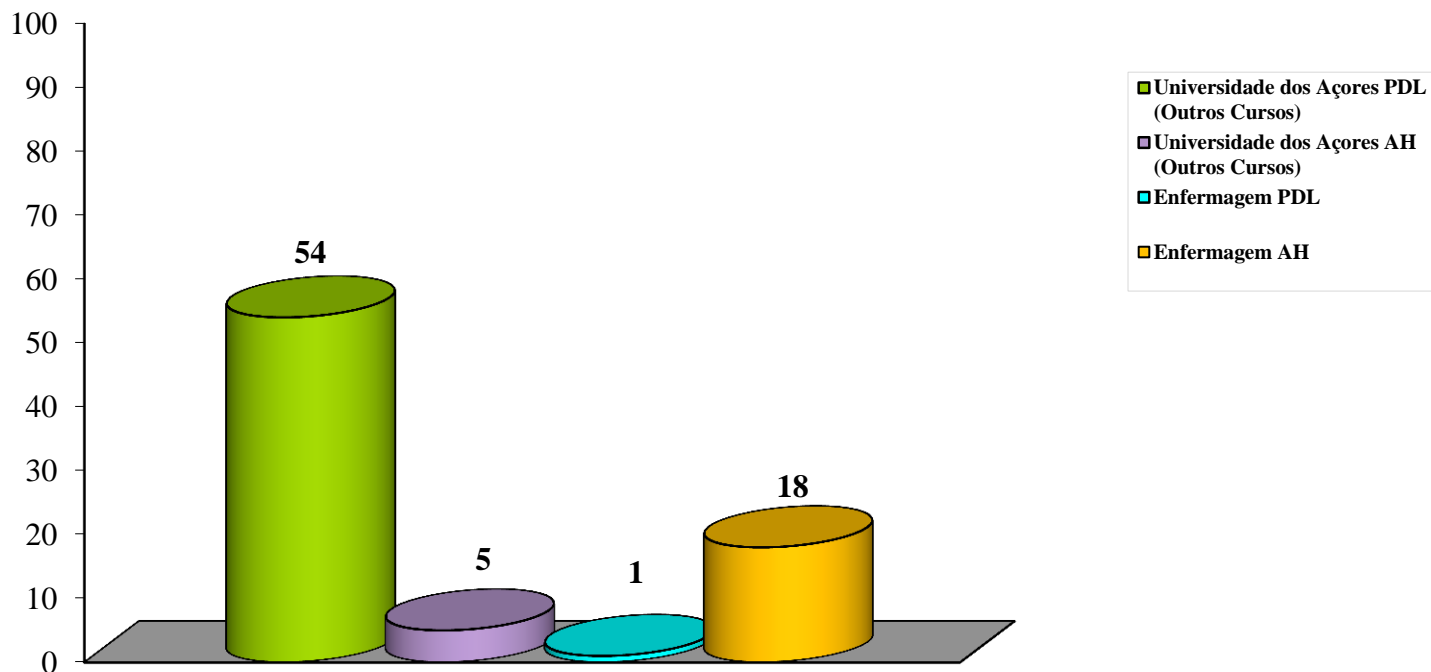
Candidatos Concorrentes pela 1.^a Vez e que Repetiram a Candidatura na 2.^a Fase - 2016



- Dos 238 candidatos opositores à 2.^a fase do concurso, 154 concorreram pela 1.^a vez e 84 concorreram em ambas as fases.
- Assim:
 - a) Ficaram colocados pela 1.^a vez 116 candidatos e 6 repetentes (total 122);
 - b) Dos 99 candidatos não colocados nesta fase, 41 já tinham sido colocados na fase anterior e 58 não obtiveram colocação.
 - c) 17 candidatos mudaram de opção/condição;
 - d) Não houve candidatos excluídos.

Colocações no Ensino Superior – 2016

Universidade dos Açores e Escolas Superiores de Saúde



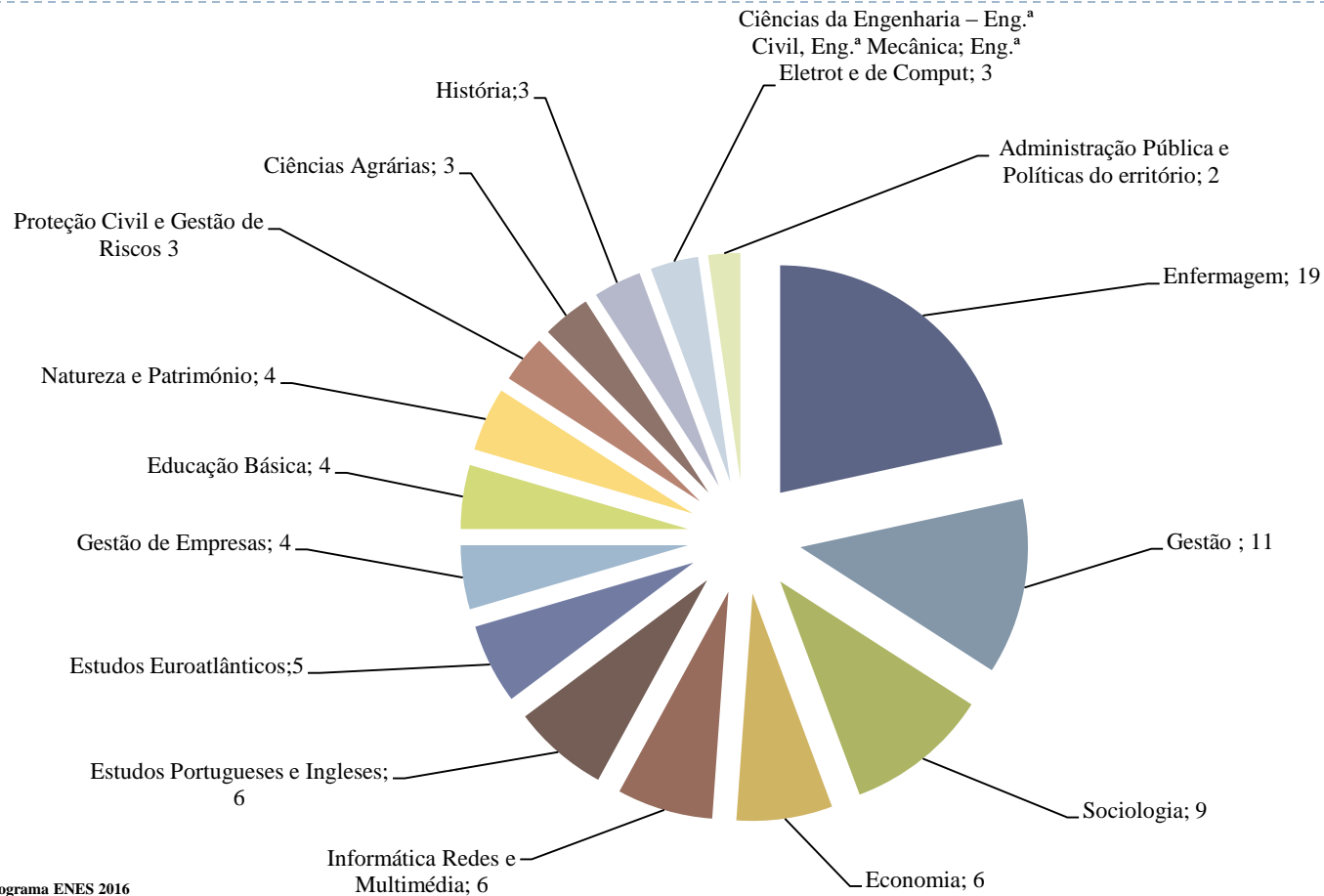
Nesta fase, obtiveram colocação nos estabelecimentos de ensino superior da RAA um total de 78 candidatos, ou seja, mais 7 candidatos do que em 2015.

Os 78 candidatos foram assim distribuídos:

- Universidade dos Açores em Ponta Delgada 54 alunos;
- Universidade dos Açores em Angra do Heroísmo 5 alunos;
- Escola Superior de Saúde de Ponta Delgada – Enfermagem – 1 aluno;
- Escola Superior de Saúde de Angra do Heroísmo – 18 alunos.

Assim e comparativamente com o ano transato na Universidade dos Açores em Ponta Delgada foram colocados menos 3 candidatos, em Angra do Heroísmo foram colocados menos 4 candidatos. Relativamente ao curso de enfermagem de Ponta Delgada constata-se que houve menos 2 colocações do que na candidatura de 2015. Ao invés, em Angra do Heroísmo o curso de enfermagem revelou, nesta fase, um crescimento de 16 candidatos, comparativamente com o ano anterior.

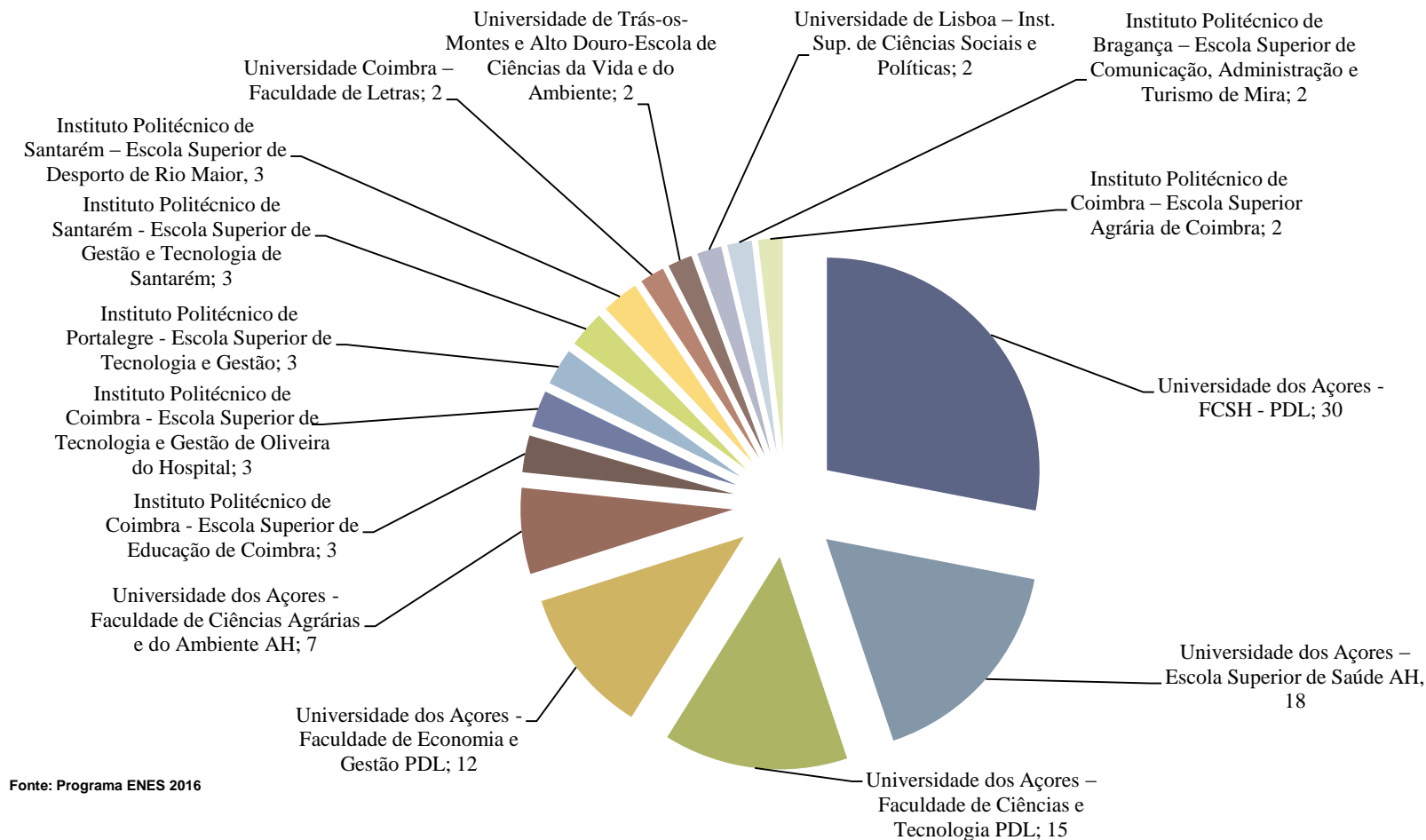
Colocados por Curso (15 mais frequentes)



Fonte: Programa ENES 2016

Do elenco dos 15 cursos mais procurados, destacam-se nas 2 primeiras posições os cursos de Enfermagem e Gestão (à semelhança do sucedido na 1.ª fase), e em 3.º lugar o curso de Sociologia.

Colocados por Estabelecimento de Colocação (15 mais frequentes)



Fonte: Programa ENES 2016

A Universidade dos Açores lidera as 5 primeiras posições da lista dos 15 estabelecimentos de ensino que obtiveram maior procura.

Situação dos candidatos - Totais

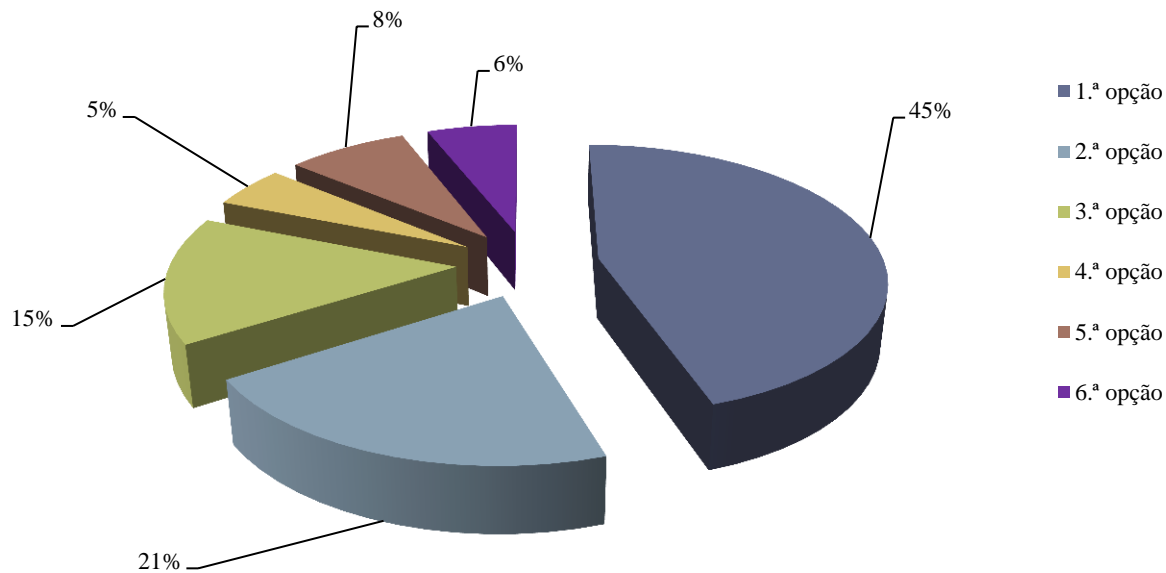
| Totais Gerais | | |
|---|------|-----|
| | 2016 | |
| Alunos inscritos para exame | 1278 | |
| Tencionavam candidatar-se | 794 | 62% |
| Apresentaram candidatura | 237 | 30% |
| Foram colocados na 1. ^a fase | 141 | 59% |

Fonte: ENES 2015 e 2016

Os dados demonstram que na 2.^a fase foram opositores ao concurso menos de metade dos candidatos que tencionavam candidatar-se. Ainda assim, daqueles 30% apresentaram a candidatura e a maioria dos candidatos foi colocada na 1.^a fase (59%).

Colocados por Opção em 2016

Percentagens



Opção média de colocação: 2,29

| | | |
|-----------|----|-----|
| 1.ª opção | 63 | 45% |
| 2.ª opção | 30 | 21% |
| 3.ª opção | 21 | 15% |
| 4.ª opção | 7 | 5% |
| 5.ª opção | 11 | 8% |
| 6.ª opção | 9 | 6% |

Fonte: ENES 2016

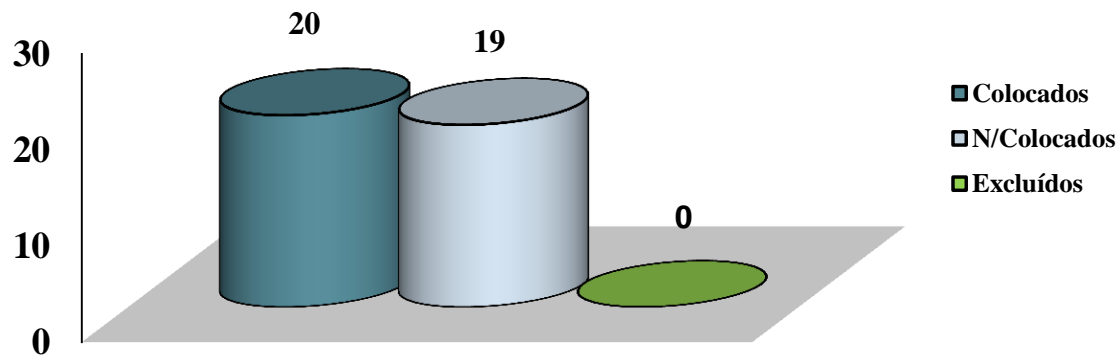
81% dos candidatos obteve colocação nas 3 primeiras opções e apenas 19% nas restantes opções.

3.^a FASE - 2016

ESTATÍSTICA DOS CANDIDATOS DA RAA AO ENSINO SUPERIOR

Candidaturas - 2016

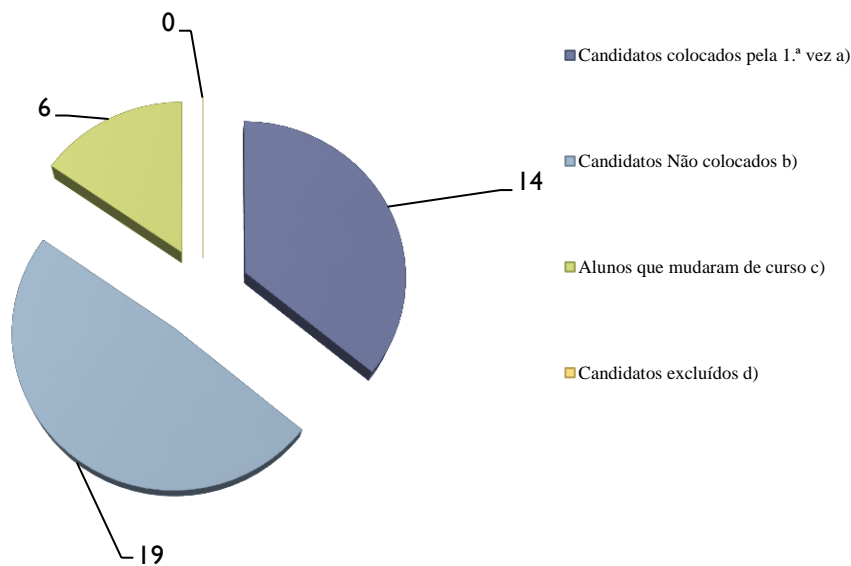
| COLOCADOS | NÃO COLOCADOS | EXCLUÍDOS | TOTAL |
|-----------|---------------|-----------|-------|
| 20 | 19 | 0 | 39 |



Este ano foram opositores à 2.ª fase do concurso nacional de acesso e ingresso no ensino superior mais 5 candidatos do que em igual período do ano anterior. O gráfico demonstra que no corrente ano o número de candidatos não colocados foi superior ao do ano passado. O número elevou-se de 11 para 19 (no computo geral foram colocados menos 8 candidatos). À semelhança do ano anterior, nesta fase, não houve candidatos excluídos.

Candidatos que Repetiram a Candidatura e Concorrentes pela 1.ª Vez - 2016

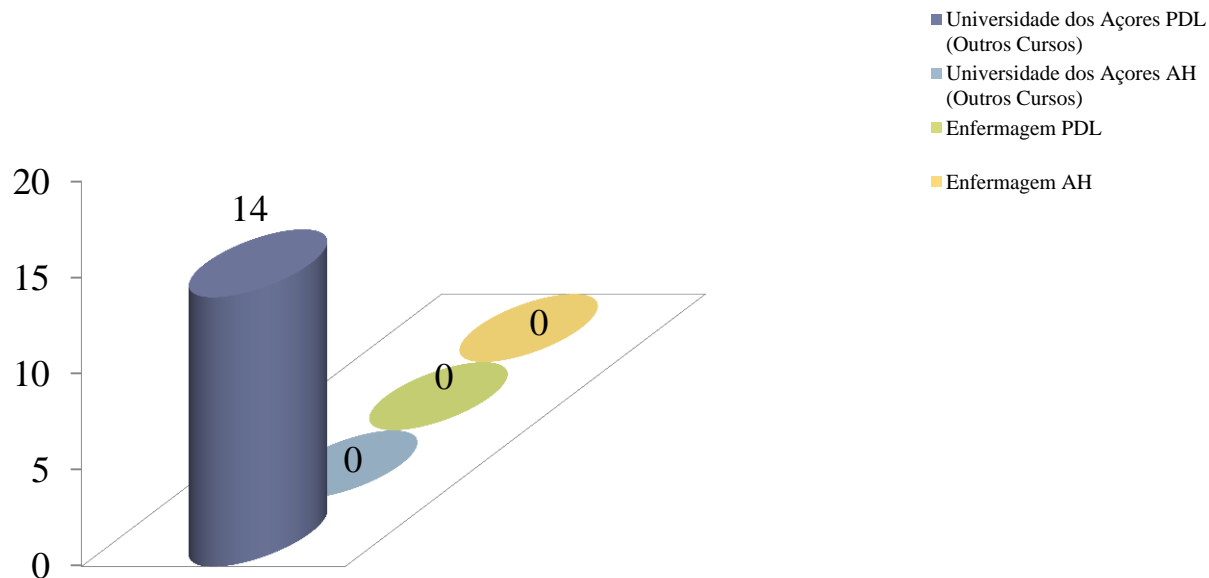
| Alunos colocados pela 1.ª vez | Alunos n/Colocados | Alunos que Mudaram de Curso | Candidatos Excluídos | Total |
|-------------------------------|--------------------|-----------------------------|----------------------|-------|
| 14 | 19 | 6 | 0 | 39 |



- Dos 39 candidatos opositores à 3.ª fase do concurso:
 - Dos 14 candidatos colocados, 4 concorreram pela 1.ª vez e 10 candidatos foram repetentes ;
 - Dos 19 candidatos não colocados nesta fase, 14 foram colocados anteriormente e 5 não obtiveram colocação.
 - 6 candidatos mudaram de opção/condição;
 - Não houve candidatos excluídos.

Colocações no Ensino Superior – 2016

Universidade dos Açores e Escolas Superiores de Saúde



Na 3.ª fase ficaram colocados nos Açores 14 candidatos, todos em Ponta Delgada.

As Escolas Superiores de Saúde de Ponta Delgada e Angra do Heroísmo, nesta fase, não disponibilizaram vagas para os cursos de enfermagem.

Em 2016, na RAA, foram colocados o dobro dos candidatos (+7) do que em período homólogo do ano anterior.

Conclusão

O processo de candidatura ao ensino superior público terminou com os resultados das colocações da 3.ª fase , em 14 de outubro de 2016.

Os dados apresentados para além de permitirem uma análise da situação visam dar continuidade ao estudo realizados em anos anteriores.

As fontes do trabalho foram disponibilizadas pela DGES - Direção Geral do Ensino Superior e do Programa ENES – Exames Nacionais do Ensino Secundário.

No escrutínio das 3 fases de candidatura, apurou-se que concorreram um total de 1267 candidatos, sendo que:

- ✓ 1108 foram colocados (destes 1085 foram colocados pela 1.ª vez e 23 mudaram de curso);
- ✓ 158 não foram colocados;
- ✓ 1 foi excluído;

Em 2016 os processos registados na RAA passaram de 1198 para 1267, constatando-se , deste modo, um acréscimo de 69 candidaturas.

Em conformidade com os resultados, verifica-se que na candidatura da 1.ª fase a nota de entrada mais alta pelo Regime Geral foi de 185,3 tendo sido, inferior à classificação do ano anterior (186,7) e, superado a nota do último colocado em 2014, que foi de 182,7. As notas reportam-se, no corrente ano, ao curso de Engenharia Aeroespacial e Engenharia Física Tecnológica, ambas na Universidade de Lisboa - Instituto Superior Técnico, enquanto que as notas dos anos anteriores reportam-se ao curso de Medicina da Faculdade de Medicina da Universidade do Porto.

No que respeita ao Contingente Açores, verificou-se que a nota de entrada mais alta do último candidato colocado refere-se ao curso de Engenharia Aeroespacial lecionado no Instituto Superior Técnico da Universidade de Lisboa, sendo de 179,3. A referida nota é inferior à do último candidato colocado em 2015 (185,5) – Universidade do Porto– Faculdade de Ciências (Curso de Bioquímica) e superior à do último colocado em 2014 (176,0), no curso de Medicina Dentária na Universidade de Lisboa –Faculdade de Medicina Dentária.

No que concerne à nota de entrada mais baixa pelo Contingente Açores, foi no ano em curso de 102,8, no Instituto Politécnico de Leiria – Escola Superior de Educação e Ciências Sociais – (curso de Relações Humanas e Comunicação Organizacional). Esta nota superou a classificação de 2015 que foi de 102,2 na Universidade do Algarve – Faculdade de Ciências Sociais e Humanas (curso de Psicologia) e foi, no entanto, inferior à nota do ano de 2014 que se pautou pelas 107,5 no curso de Psicologia ministrado pelo Instituto Universitário de Lisboa – ISCTE.

Neste contexto, importa referir que a nota mais baixa do último colocado pela Preferência Regional foi de 106,1, no curso de Biologia da Universidade dos Açores – Faculdade de Ciências e Tecnologia., enquanto que em 2015 e 2014, as notas mais baixas foram de 103,2 e 108,7, respetivamente. Por seu turno, a classificação, mais alta, do último colocado pela Preferência Regional foi de 183,5 e refere-se ao curso de Arquitetura (Preparatórios), lecionado na Universidade dos Açores - Faculdade de Ciências Sociais e Humanas. Em 2015 e 2014 as notas foram de 159,8 e 158,0, uma e outra referentes ao curso de Medicina (Preparatórios), da Universidade dos Açores.

Os últimos candidatos colocados pelo Regime Geral abrangeram vários cursos em diferentes estabelecimentos de ensino superior do país e, à semelhança, do que se regista desde 2013, a nota continua a ser de 95,0 pontos , correspondente à classificação mínima de entrada exigida por cada par/estabelecimento curso.