



Governo dos Açores



**REGIÃO AUTÓNOMA DOS AÇORES**

**SECRETARIA REGIONAL DA EDUCAÇÃO E FORMAÇÃO**

**RELATÓRIO  
2008/2011**

**DECRETO-LEI Nº 357/2007 DE 29 DE  
OUTUBRO**



## Índice

Legislação.....	2
Enquadramento.....	3
Caraterização dos processos:	
Épocas de exames 2008/2011.....	5
Síntese da aplicação do DL nº 357/2007 de 29 de Outubro - 2008/2011.....	6
Síntese dos candidatos que concluíram o 12º ano na RAA - 2008/2011.....	7
Épocas de exames – 2008.....	8
Mapa resumo – 2008.....	9
Candidatos que concluíram o 12º ano – 2008.....	10
Épocas de exames – 2009.....	11
Mapa resumo – 2009.....	12
Candidatos que concluíram o 12º ano – 2009.....	13
Épocas de exames – 2010.....	14
Mapa resumo – 2010.....	15
Candidatos que concluíram o 12º ano – 2010.....	16
Épocas de exames – 2011.....	17
Mapa resumo – 2011.....	18
Candidatos que concluíram o 12º ano – 2011.....	19
Conclusão.....	20

**Legislação :**

- ❖ Decreto-Lei nº 357/2007, de 29 de outubro

## 1. Enquadramento

O Decreto-Lei nº 357/2007, de 29 de outubro, publicado em Diário da República 1ª Série, nº 208, estipula os procedimentos e as condições de acesso a modalidades especiais de conclusão de nível secundário de educação e da respetiva certificação, por indivíduos com mais de 18 anos, com percursos formativos de nível secundário incompletos e desenvolvidos ao abrigo de planos de estudos extintos.

A legislação considera percursos incompletos os percursos de nível secundário em que, no total de disciplinas por concluir, se verificarem até 6 disciplinas/ano, inclusive com classificação inferior a 10 valores, tendo como referência o conjunto dos anos de escolaridade que constituem o ensino secundário no respetivo plano de estudo.

A conclusão das disciplinas em falta concretiza-se através da realização de provas de exame a nível de escola ou, nos casos em que existe oferta, através dos exames nacionais do ensino secundário, de entre o elenco de disciplinas dos anexos A e B do referido Decreto-Lei, podendo, em caso de certificação de um curso profissionalmente qualificante, serem realizados módulos de formação que têm como base os referenciais de formação para o nível secundário do catálogo nacional de qualificações.

As provas de exame realizam-se em 3 épocas distintas - novembro, fevereiro e maio, para além da época normal de exames (junho/julho), desde que nesta época as provas a realizar se constituam de entre as dos exames nacionais.

Na Região Autónoma dos Açores (adiante designada por RAA), as escolas que permitem a certificação e/ou conclusão do nível secundário de educação pela via escolar com afetação a uma área de formação e com classificação pela certificação generalista/indiferenciada e pela conclusão e certificação de cursos de natureza profissionalmente qualificante, exceto cursos profissionais, são:

- ❖ EBS de Santa Maria
- ❖ ES Domingos Rebelo
- ❖ ES Jerónimo Emiliano de Andrade
- ❖ EBS de Velas
- ❖ EBS da Graciosa
- ❖ ES Manuel de Arriaga
- ❖ EBS da Madalena
- ❖ EBS das Flores
- ❖ EBI Mouzinho da Silveira

A conclusão e certificação de um curso profissional, através de exames a nível de escola, realiza-se, exclusivamente, no estabelecimento de ensino profissional.

Na época de novembro de 2011, realizaram-se pela 1ª vez exames a nível de escola para a conclusão e certificação do nível secundário de educação, nas escolas profissionais.

No mês seguinte a cada época de exames, as escolas enviam à Direção Regional da Educação e Formação os dados sobre as candidaturas formalizadas ao abrigo do Decreto-Lei nº 357/2007,

de 29 de outubro, bem como o número de alunos que concluíram o percurso formativo de nível secundário.

Assim sendo, elaborou-se uma informação-síntese sobre a certificação no âmbito da aplicação/operacionalização na RAA do referido Decreto-Lei, no período de 2008 a 2011, enquanto primeiro retrato quantitativo caracterizador do número de inscrições, presenças, aprovações e conclusões do ensino secundário.

A Técnica Superior

Fátima Godinho

Divisão de Desenvolvimento Curricular

Épocas de exames 2008/2011

Caraterização dos processos

Épocas	2008/2011				2008/2011				2008/2011				2008/2011			
	fevereiro				maio				junho/julho				novembro			
Estabelecimentos de ensino	nº de inscrições	nº de presenças	nº de aprovações	conclusão do12º ano	nº de Inscrições	nº de presenças	nº de aprovações	conclusão do12º ano	nº de Inscrições	nº de presenças	nº de aprovações	conclusão do12º ano	nº de inscrições	nº de presenças	nº de aprovações	conclusão do12º ano
EBS de Santa Maria	0	0	0	0	4	4	4	4	0	0	0	0	0	0	0	0
ES Domingos Rebelo	117	79	56	34	140	74	35	26	1	1	1	1	125	80	47	28
ES Jerónimo E. de Andrade	96	75	36	12	105	88	53	19	0	0	0	0	120	89	47	19
EBI da Graciosa	10	10	9	6	3	3	2	2	1	1	0	0	15	4	4	0
EBI de Velas	0	0	0	0	17	15	14	5	0	0	0	0	24	21	14	6
EBI da Madalena	12	7	2	1	3	2	0	0	5	5	3	0	8	5	2	0
ES Manuel de Arriaga	21	14	13	3	43	40	33	15	0	0	0	0	27	24	14	6
EBI das Flores	0	0	0	0	0	0	0	0	0	0	0	0	4	4	1	0
EBI Mouzinho da Silveira	0	0	0	0	1	1	0	0	0	0	0	0	0	0	0	0
EP da Praia da Vitória	0	0	0	0	0	0	0	0	0	0	0	0	3	2	1	0
EP de S. Jorge	0	0	0	0	0	0	0	0	0	0	0	0	3	3	1	1
<b>total</b>	<b>256</b>	<b>185</b>	<b>116</b>	<b>56</b>	<b>316</b>	<b>227</b>	<b>141</b>	<b>71</b>	<b>7</b>	<b>7</b>	<b>4</b>	<b>1</b>	<b>329</b>	<b>232</b>	<b>131</b>	<b>60</b>

Quadro nº 1

O quadro nº 1 apresenta os dados por escola dos processos apresentados no período de 2008 a 2011, nas fases previstas no Decreto-Lei nº 357/2007, de 29 de outubro, para a certificação e/ou conclusão do nível secundário de educação, por candidatos com percursos incompletos de cursos extintos. Todas as fases tiveram candidatos, sendo que a época normal de exames (época de junho/julho) foi a que registou menor procura.

Síntese da aplicação do Decreto-Lei nº 357/2007, de 29 de outubro na RAA  
2008/2011

2008/2011	nº de inscrições	nº de presenças	nº de aprovações	conclusão do 12º ano
	908	651	392	188

Quadro nº 2

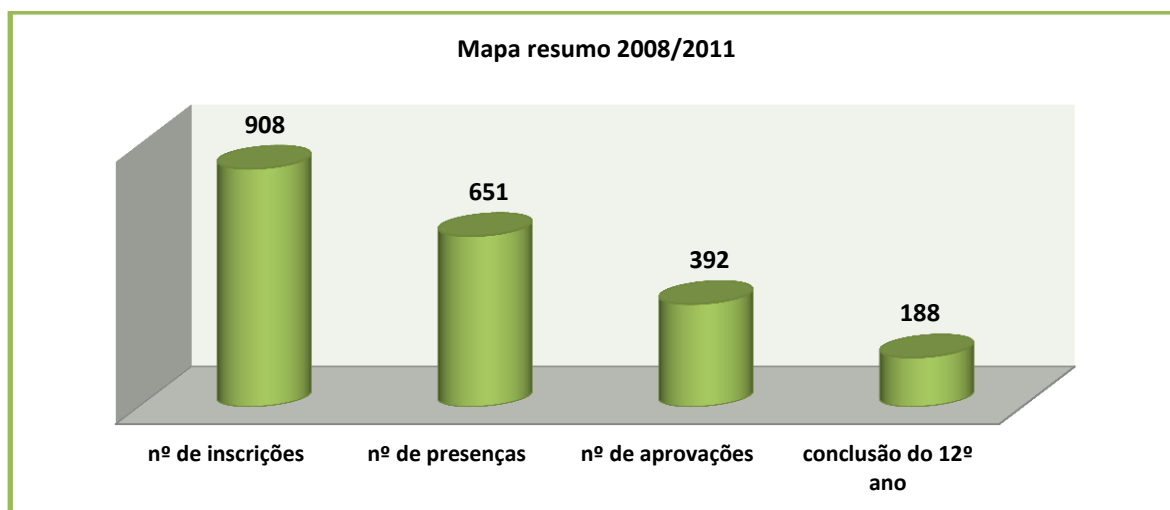


Gráfico nº 1

**Síntese do número de candidatos que concluíram o 12º ano na RAA**

**2008/2011**

<b>Estabelecimentos de ensino</b>	<b>conclusão do 12º ano</b>
EBS de Santa Maria	4
ES Domingos Rebelo	89
ES Jerónimo E. de Andrade	50
EBI da Graciosa	8
EBI de Velas	11
EBI da Madalena	1
ES Manuel de Arriaga	24
EP de S. Jorge	1
<b>total</b>	<b>188</b>

Quadro nº3

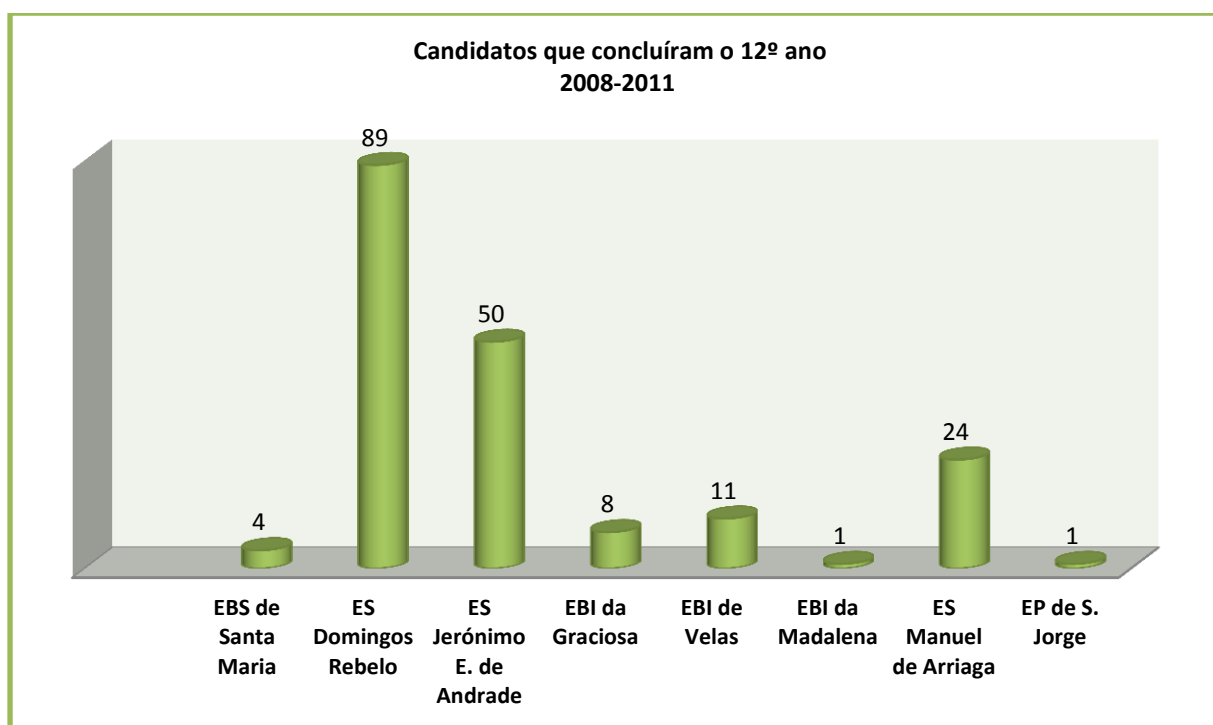


Gráfico nº 2

No período de 2008 a 2011, concluíram o 12º ano de escolaridade em oito escolas da RAA cento e oitenta e oito candidatos.

Na época de novembro de 2011, realizaram-se pela 1ª vez exames nas escolas profissionais.



<b>Épocas de exames 2008</b>
------------------------------

<b>Ano 2008</b>								
<b>Èpocas</b>	<b><u>maio</u></b>				<b><u>novembro</u></b>			
<b>Estabelecimentos de ensino</b>	<b>nº de inscrições</b>	<b>nº de presenças</b>	<b>nº de aprovações</b>	<b>conclusão do 12º ano</b>	<b>nº de inscrições</b>	<b>nº de presenças</b>	<b>nº de aprovações</b>	<b>conclusão do 12º ano</b>
<b>EBS de Santa Maria</b>	4	4	4	4	0	0	0	0
<b>ES Domingos Rebelo</b>	30	23	16	12	45	27	18	13
<b>ES Jerónimo E. de Andrade</b>	17	14	5	2	34	22	12	6
<b>EBS da Graciosa</b>	0	0	0	0	6	0	0	0
<b>EBS de Velas</b>	0	0	0	0	0	0	0	0
<b>EBS da Madalena</b>	0	0	0	0	0	0	0	0
<b>ES Manuel de Arriaga</b>	20	20	14	7	7	7	4	4
<b>EBS das Flores</b>	0	0	0	0	0	0	0	0
<b>EBS Mouzinho da Silveira</b>	0	0	0	0	0	0	0	0
<b>total</b>	<b>71</b>	<b>61</b>	<b>39</b>	<b>25</b>	<b>92</b>	<b>56</b>	<b>34</b>	<b>23</b>

Quadro nº 4

No ano de 2008, das épocas previstas, só se realizaram duas épocas de exames (maio e novembro).

**Mapa resumo 2008**

**Total anual 2008**

Estabelecimentos de ensino	nº de inscrições	nº de presenças	nº de aprovações	conclusão do 12º ano
EBS de Santa Maria	4	4	4	4
ES Domingos Rebelo	75	50	34	25
ES Jerónimo E. de Andrade	51	36	17	8
EBS da Graciosa	6	0	0	0
EBS de Velas	0	0	0	0
EBS da Madalena	0	0	0	0
ES Manuel de Arriaga	27	27	18	11
EBS das Flores	0	0	0	0
EBS Mouzinho da Silveira	0	0	0	0
<b>total</b>	<b>163</b>	<b>117</b>	<b>73</b>	<b>48</b>

Quadro nº 5

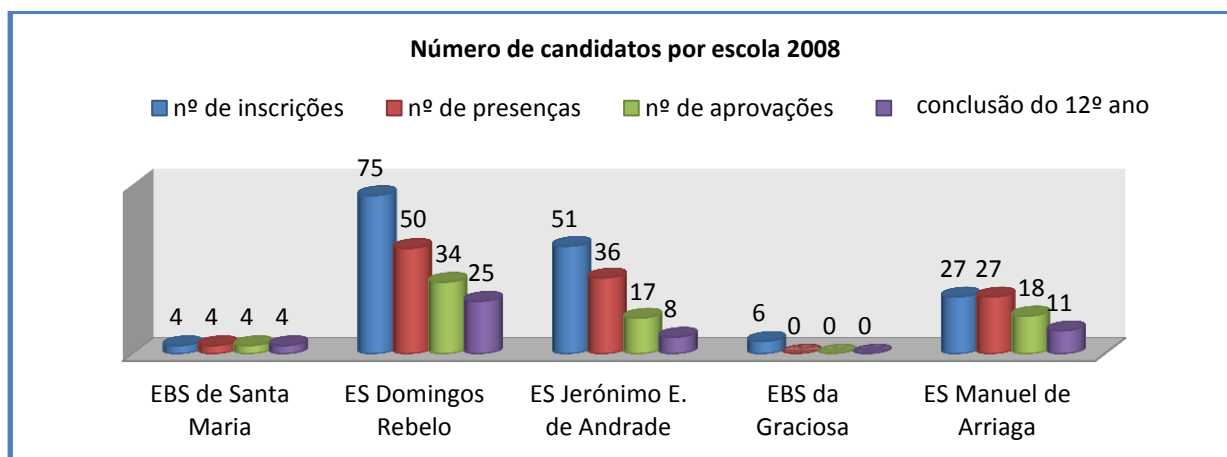


Gráfico nº 3

Relativamente à distribuição dos processos em função das escolas, pode-se concluir que a maioria dos pedidos apresentados ocorreu na escola - ES Domingos Rebelo, à qual se seguiram a ES Jerónimo Emiliano de Andrade, ES Manuel de Arriaga, EBS da Graciosa e EBS de Santa Maria.

Das setenta e três aprovações, apenas quarenta e oito candidatos concluíram o ensino secundário

**Candidatos que concluíram o 12º ano 2008**

<b>Alunos que concluíram o 12º ano - 2008</b>	
<b>Estabelecimentos de ensino</b>	<b>conclusão do 12º ano</b>
EBS de Santa Maria	4
ES Domingos Rebelo	25
ES Jerónimo E. de Andrade	8
ES Manuel de Arriaga	11
<b>total</b>	<b>48</b>

Quadro nº 6

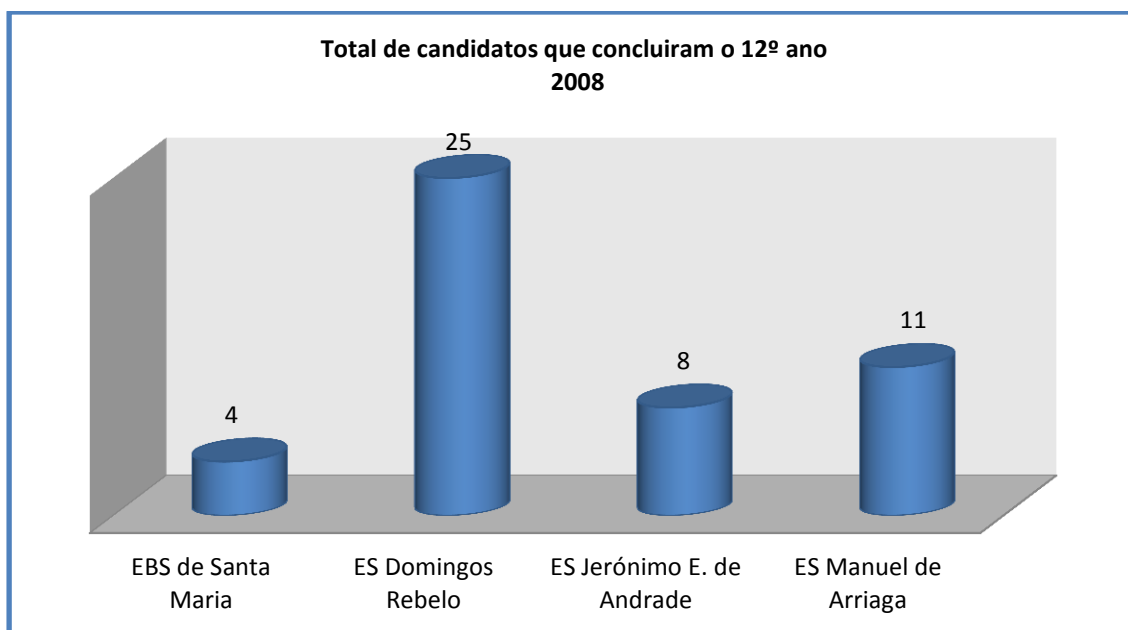


Gráfico nº4

<b>Épocas de exames 2009</b>
------------------------------

<b>Ano 2009</b>																
<b>Épocas</b>	<b><u>fevereiro</u></b>				<b><u>maio</u></b>				<b><u>junho/julho</u></b>				<b><u>novembro</u></b>			
<b>Estabelecimentos de ensino</b>	nº de inscrições	nº de presenças	nº de aprovações	conclusão 12º ano	nº de inscrições	nº de presenças	nº de aprovações	conclusão 12º ano	nº de inscrições	nº de presenças	nº de aprovações	conclusão 12º ano	nº de inscrições	nº de presenças	nº de aprovações	conclusão 12º ano
<b>EBS de Santa Maria</b>	0	0	0	0	0	0	0	0	0	0	0	0	0	0	0	0
<b>ES Domingos Rebelo</b>	26	15	10	7	29	11	3	0	0	0	0	0	28	25	18	9
<b>ES Jerónimo E. de Andrade</b>	27	18	7	3	17	15	9	2	0	0	0	0	25	14	6	3
<b>EBS da Graciosa</b>	0	0	0	0	1	1	0	0	0	0	0	0	9	4	4	0
<b>EBS de Velas</b>	0	0	0	0	0	0	0	0	0	0	0	0	1	1	1	1
<b>EBS da Madalena</b>	0	0	0	0	0	0	0	0	0	0	0	0	0	0	0	0
<b>ES Manuel de Arriaga</b>	2	2	1	0	7	7	6	2	0	0	0	0	8	6	1	1
<b>EBS das Flores</b>	0	0	0	0	0	0	0	0	0	0	0	0	0	0	0	0
<b>EBS Mouzinho da Silveira</b>	0	0	0	0	0	0	0	0	0	0	0	0	0	0	0	0
<b>total</b>	<b>55</b>	<b>35</b>	<b>18</b>	<b>10</b>	<b>54</b>	<b>34</b>	<b>18</b>	<b>4</b>	<b>0</b>	<b>0</b>	<b>0</b>	<b>0</b>	<b>71</b>	<b>50</b>	<b>30</b>	<b>14</b>

Quadro nº 7

A época de novembro foi a que registou maior afluência de candidatos. Depois seguiram-se as épocas de fevereiro e maio.

**Mapa resumo 2009**

Total anual - 2009				
Estabelecimentos de ensino	nº de inscrições	nº de presenças	nº de aprovações	conclusão do 12º ano
EBS de Santa Maria	0	0	0	0
ES Domingos Rebelo	83	51	31	16
ES Jerónimo E. de Andrade	69	47	22	8
EBS da Graciosa	10	5	4	0
EBS de Velas	1	1	1	1
EBS da Madalena	0	0	0	0
ES Manuel de Arriaga	17	15	8	3
EBS das Flores	0	0	0	0
EBS Mouzinho da Silveira	0	0	0	0
<b>total</b>	<b>180</b>	<b>119</b>	<b>66</b>	<b>28</b>

Quadro nº 8

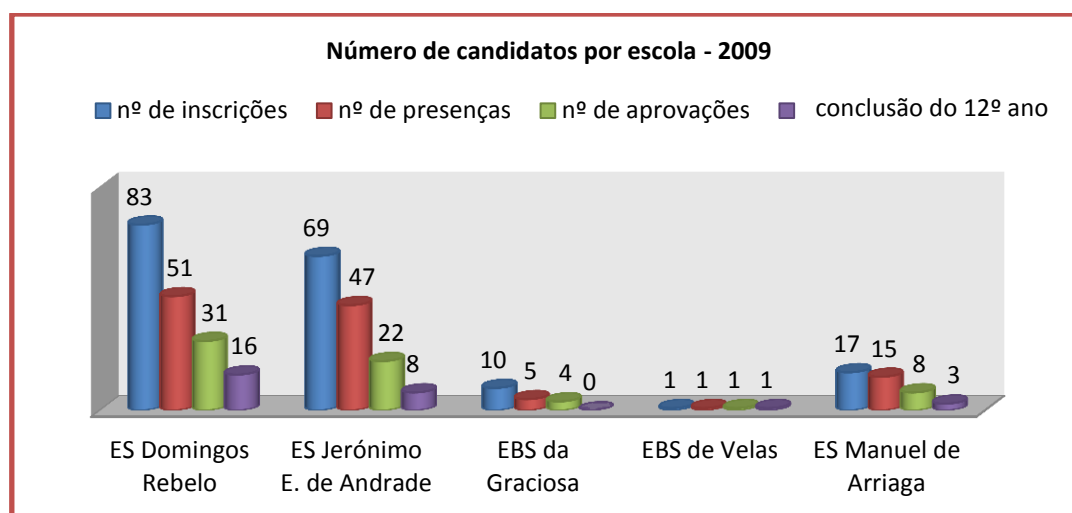


Gráfico nº 5

A análise do gráfico nº 5 revela que foram apresentadas inscrições em cinco escolas sediadas em cada uma das ilhas que permitem a certificação e/ou conclusão do nível secundário de educação conforme se indica:

- ❖ S. Miguel – ES Domingos Rebelo
- ❖ Terceira – ES Jerónimo Emiliano de Andrade
- ❖ Graciosa – EBS da Graciosa
- ❖ S. Jorge – EBS de Velas
- ❖ Faial – ES Manuel de Arriaga

**Candidatos que concluíram o 12º ano 2009**

Estabelecimentos de ensino	conclusão do 12º ano
ES Domingos Rebelo	16
ES Jerónimo E. de Andrade	8
EBS de Velas	1
ES Manuel de Arriaga	3
<b>total</b>	<b>28</b>

Quadro nº 9

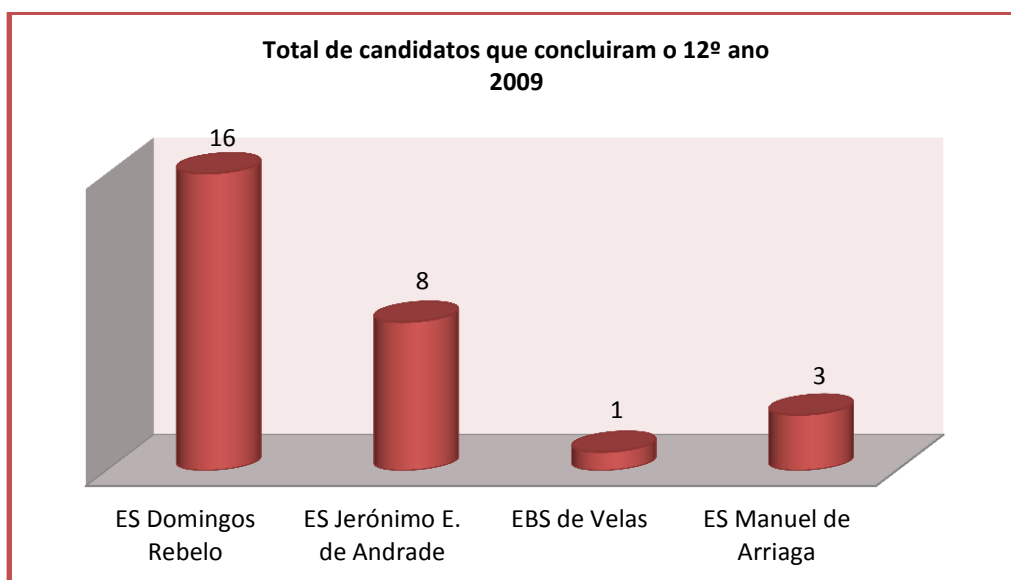


Gráfico nº 6

No quadro nº 9, é passível de verificar que, durante o ano de 2009, concluíram o 12º ano de escolaridade vinte e oito candidatos distribuídos por quatro escolas do ensino regular, conforme se indica:

- ❖ ES Domingos Rebelo – dezasseis candidatos (foi a escola que registou maior número)
- ❖ ES Jerónimo Emiliano de Andrade – oito processos
- ❖ EBS de Velas – um processo
- ❖ ES Manuel de Arriaga – três processos

<b>Épocas de exames 2010</b>
------------------------------

Ano 2010																
Épocas	fevereiro				maio				junho/julho				novembro			
Estabelecimentos de ensino	nº de inscrições	nº de presenças	nº de aprovações	conclusão 12º ano	nº de inscrições	nº de presenças	nº de aprovações	conclusão 12º ano	nº de inscrições	nº de presenças	nº de aprovações	conclusão 12º ano	nº de inscrições	nº de presenças	nº de aprovações	conclusão 12º ano
EBS de Santa Maria	0	0	0	0	0	0	0	0	0	0	0	0	0	0	0	0
ES Domingos Rebelo	50	37	24	12	52	29	13	11	0	0	0	0	28	21	8	3
ES Jerónimo E. de Andrade	37	29	12	4	39	31	23	10	0	0	0	0	35	32	16	6
EBS da Graciosa	10	10	9	6	2	2	2	2	1	1	0	0	0	0	0	0
EBS de Velas	0	0	0	0	6	6	6	2	0	0	0	0	12	10	9	4
EBS da Madalena	1	1	1	1	0	0	0	0	0	0	0	0	3	3	2	0
ES Manuel de Arriaga	7	4	4	0	10	8	8	3	0	0	0	0	7	7	5	1
EBS das Flores	0	0	0	0	0	0	0	0	0	0	0	0	4	4	1	0
EBS Mouzinho da Silveira	0	0	0	0	0	0	0	0	0	0	0	0	0	0	0	0
<b>total</b>	<b>105</b>	<b>81</b>	<b>50</b>	<b>23</b>	<b>109</b>	<b>76</b>	<b>52</b>	<b>28</b>	<b>1</b>	<b>1</b>	<b>0</b>	<b>0</b>	<b>89</b>	<b>77</b>	<b>41</b>	<b>14</b>

Quadro nº 10

Conforme se pode constatar através do quadro em epígrafe, todas as épocas de exames registaram candidatos, o que não significa que todas as escolas tenham recebido inscrições. Prova disso, foram as escolas EBS de Santa Maria e EBS Mouzinho da Silveira que não registaram inscrições em nenhuma das épocas de exames previstas.

### Mapa resumo 2010

Total anual- 2010				
Estabelecimentos de ensino	nº de inscrições	nº de presenças	nº de aprovações	conclusão do 12º ano
EBS de Santa Maria	0	0	0	0
ES Domingos Rebelo	130	87	45	26
ES Jerónimo E. de Andrade	111	92	51	20
EBS da Graciosa	13	13	11	8
EBS de Velas	18	16	15	6
EBS da Madalena	4	4	3	1
ES Manuel de Arriaga	24	19	17	4
EBS das Flores	4	4	1	0
EBS Mouzinho da Silveira	0	0	0	0
<b>total</b>	<b>304</b>	<b>235</b>	<b>143</b>	<b>65</b>

Quadro nº 11

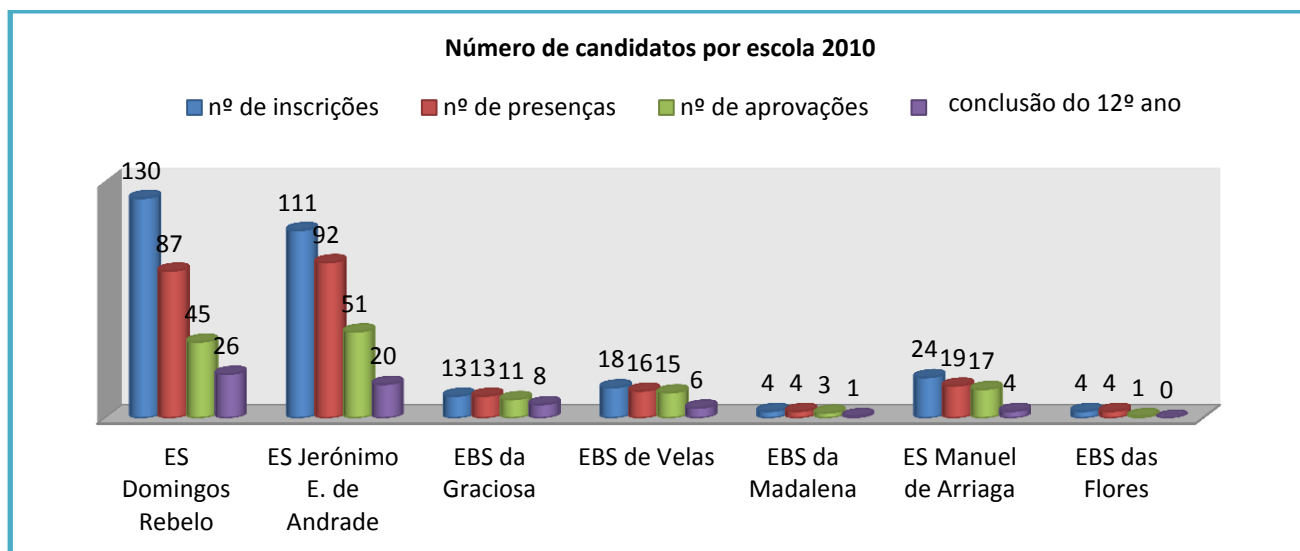


Gráfico nº 7

Através da leitura do quadro nº 11, durante o ano de 2011, foram apresentadas na RAA trezentas e quatro inscrições, duzentas e trinta e cinco presenças, cento e quarenta e três aprovações e sessenta e cinco conclusões.

Em 2010, foram apresentadas inscrições em sete escolas sediadas em cada uma das ilhas que permitem a certificação e/ou conclusão do nível secundário de educação, ou seja, mais duas escolas do que em igual período do ano transato. As escolas que registaram maior número de inscrições foram a ES Domingos Rebelo e ES Jerónimo Emiliano de Andrade, com cento e trinta e cinco e cento e onze inscrições respectivamente.

Na terceira posição, surge a ES Manuel de Arriaga, seguida da EBS de Velas, EBS da Graciosa e EBS da Madalena e EBS Mouzinho da Silveira (ambas com o mesmo número de processos – quatro).



**Candidatos que concluíram o 12º ano em 2010**

Estabelecimentos de ensino	conclusão do 12º ano
<b>ES Domingos Rebelo</b>	26
<b>ES Jerónimo E. de Andrade</b>	20
<b>EBS da Graciosa</b>	8
<b>EBS de Velas</b>	6
<b>EBS da Madalena</b>	1
<b>ES Manuel de Arriaga</b>	4
<b>Total</b>	<b>65</b>

Quadro nº12

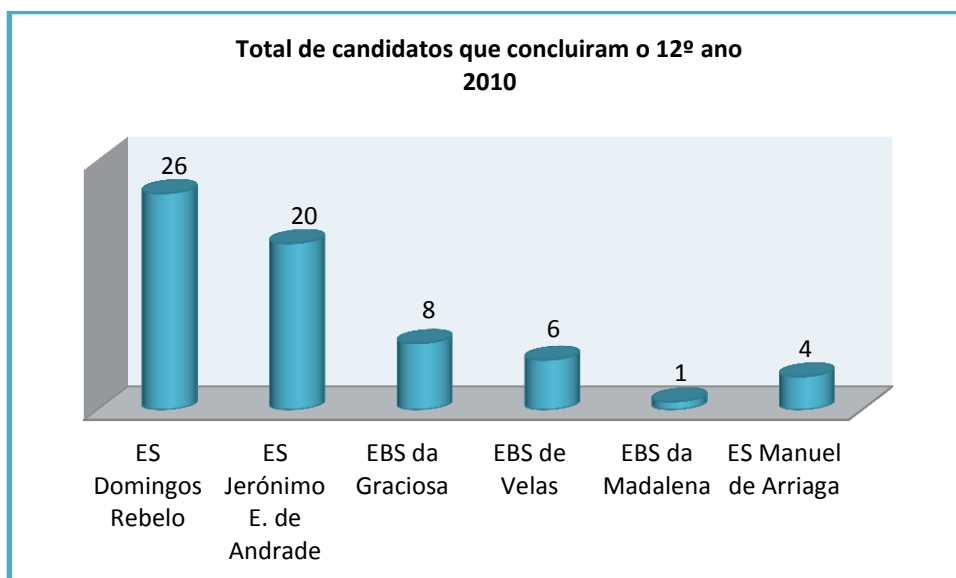


Gráfico nº 8

De acordo com o quadro número doze, verifica-se que, no ano de 2010, sessenta e cinco candidatos conseguiram obter a conclusão do ensino secundário.

A relação de processos/escola é a seguinte:

- ❖ ES Domingos Rebelo – vinte e seis processos
- ❖ ES Jerónimo Emiliano de Andrade – vinte processos
- ❖ EBS da Graciosa - oito processos
- ❖ EBS de Velas – seis processos
- ❖ EBS da Madalena – um processo
- ❖ ES Manuel de Arriaga – quatro processos

<b>Épocas de exames 2011</b>
------------------------------

Ano 2011																
Épocas	fevereiro				maio				junho/julho				novembro			
Estabelecimentos de ensino	nº de inscrições	nº de presenças	nº de aprovações	conclusão 12º ano	nº de inscrições	nº de presenças	nº de aprovações	conclusão 12º ano	nº de inscrições	nº de presenças	nº de aprovações	conclusão 12º ano	nº de inscrições	nº de presenças	nº de aprovações	conclusão 12º ano
EBS de Santa Maria	0	0	0	0	0	0	0	0	0	0	0	0	0	0	0	0
ES Domingos Rebelo	41	27	22	15	29	11	3	3	1	1	1	1	24	7	3	3
ES Jerónimo E. de Andrade	32	28	17	5	32	28	16	5	0	0	0	0	26	21	13	4
EBS da Graciosa	0	0	0	0	0	0	0	0	0	0	0	0	0	0	0	0
EBS de Velas	0	0	0	0	11	9	8	3	0	0	0	0	11	10	4	1
EBS da Madalena	11	6	1	0	3	2	0	0	5	5	3	0	5	2	0	0
ES Manuel de Arriaga	12	8	8	3	6	5	5	3	0	0	0	0	5	4	4	0
EBS das Flores	0	0	0	0	0	0	0	0	0	0	0	0	0	0	0	0
EBS Mouzinho da Silveira	0	0	0	0	1	1	0	0	0	0	0	0	0	0	0	0
EP da Praia da Vitória	0	0	0	0	0	0	0	0	0	0	0	0	3	2	1	0
EP de S. Jorge	0	0	0	0	0	0	0	0	0	0	0	0	3	3	1	1
<b>Total</b>	<b>96</b>	<b>69</b>	<b>48</b>	<b>23</b>	<b>82</b>	<b>56</b>	<b>32</b>	<b>14</b>	<b>6</b>	<b>6</b>	<b>4</b>	<b>1</b>	<b>77</b>	<b>49</b>	<b>26</b>	<b>9</b>

Quadro nº 13

Foram registadas inscrições em todas as épocas de exames. No entanto, das onze escolas que constam do quadro nº 13 apenas oito receberam inscrições. A época de exames que recebeu maior afluência de candidatos foi a época de fevereiro (noventa e seis), contrastando com a época de junho/julho (época normal de exames), na qual houve apenas seis inscrições.

No que respeita ao número de conclusões do nível secundário de educação, verifica-se que fica aquém do número de inscrições.

**Mapa resumo 2011**

Total anual- 2011				
Estabelecimentos de ensino	nº de inscrições	nº de presenças	nº de aprovações	conclusão do 12º ano
EBS de Santa Maria	0	0	0	0
ES Domingos Rebelo	95	46	29	22
ES Jerónimo E. de Andrade	90	77	46	14
EBS da Graciosa	0	0	0	0
EBS de Velas	22	19	12	4
EBS da Madalena	24	15	4	0
ES Manuel de Arriaga	23	17	17	6
EBS das Flores	0	0	0	0
EBS Mouzinho da Silveira	1	1	0	0
EP da Praia da Vitória	3	2	1	0
EP de S. Jorge	3	3	1	1
<b>total</b>	<b>261</b>	<b>180</b>	<b>110</b>	<b>47</b>

Quadro nº 14

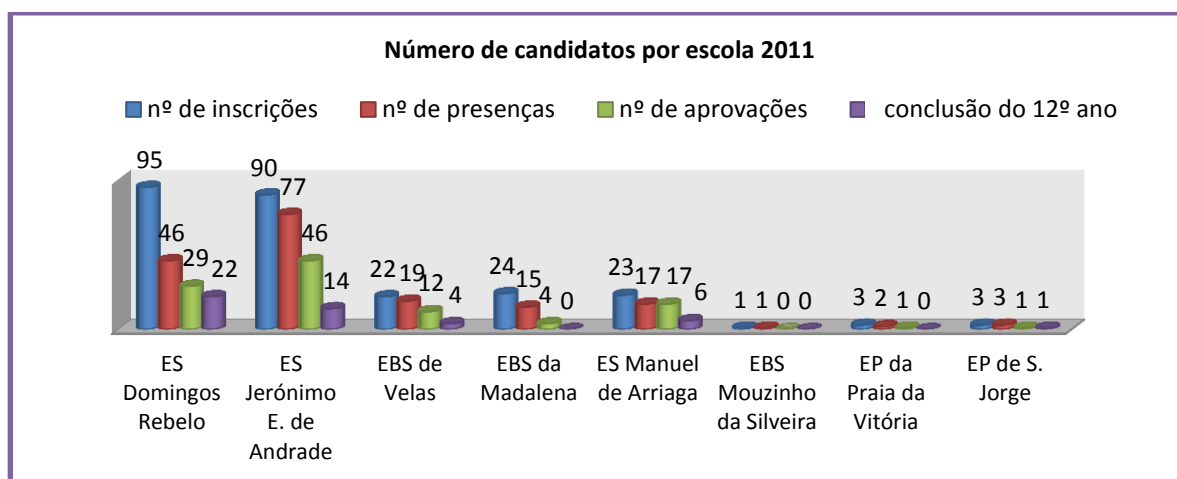


Gráfico nº9

Através da leitura dos dados patentes no mapa e no gráfico nº 9, constata-se que das duzentas e sessenta e uma inscrições distribuídas por seis escolas do ensino regular e duas escolas profissionais, resultaram cento e oitenta presenças, cento e dez aprovações e quarenta e sete conclusões.

As inscrições ocorreram nas escolas conforme se refere:

- ❖ ES Domingos Rebelo – noventa e cinco inscrições
- ❖ ES Jerónimo Emiliano de Andrade – noventa inscrições
- ❖ EBS de Velas – vinte e duas inscrições
- ❖ EBS da Madalena – vinte e quatro inscrições
- ❖ ES Manuel de Arriaga – vinte e três inscrições
- ❖ EBS Mouzinho da Silveira – uma inscrição
- ❖ EP da Praia da Vitória – três inscrições
- ❖ EP de S. Jorge – três inscrições

Na época de novembro de 2011 realizaram-se, pela primeira vez, exames nas escolas profissionais da RAA.

**Candidatos que concluíram o 12º ano em 2011**

Estabelecimentos de ensino	conclusão do 12º ano
ES Domingos Rebelo	22
ES Jerónimo E. de Andrade	14
EBS de Velas	4
ES Manuel de Arriaga	6
EP de S. Jorge	1
<b>total</b>	<b>47</b>

Quadro nº 15

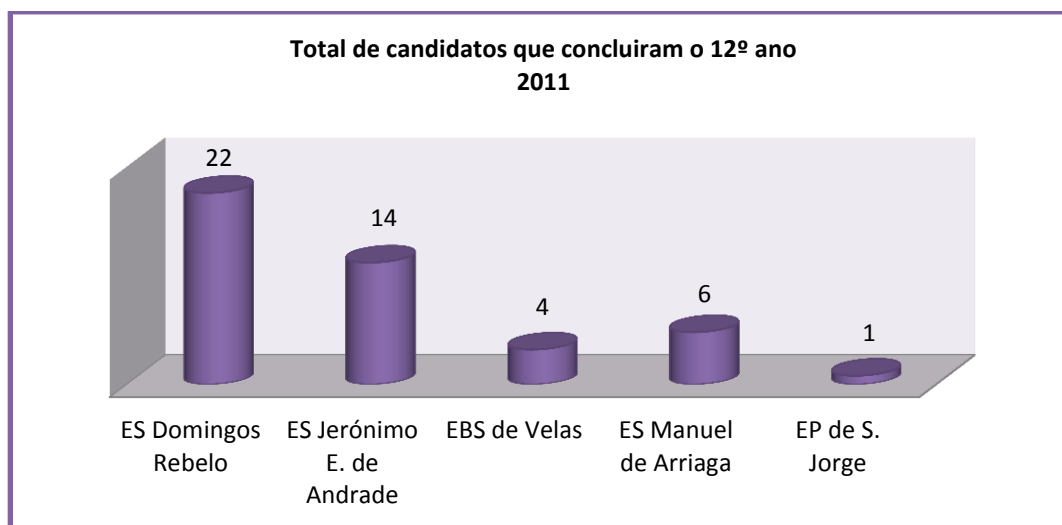


Gráfico nº 10

Em conformidade com o gráfico nº 10, verifica-se que, no ano de 2011, quarenta e sete candidatos obtiveram certificação do nível secundário de educação.

O número de aprovações por escola é o seguinte:

- ❖ ES Domingos Rebelo – vinte e duas aprovações
- ❖ ES Jerónimo Emiliano de Andrade – catorze aprovações
- ❖ EBS de Velas – quatro aprovações
- ❖ ES Manuel de Arriaga – seis aprovações
- ❖ EP de S. Jorge – uma aprovação

## Conclusão

Neste documento, disponibiliza-se o relatório referente à aplicação/operacionalização do Decreto-lei nº 357/2007 de 29 de outubro, que sistematiza um conjunto de indicadores caracterizadores dos processos analisados ao abrigo do diploma acima referido, reportado ao período de 2008 a 2011.

Os dados incidem no número de inscrições, presenças e aprovações por ano/escola, remetidos pelas unidades orgânicas intervenientes neste processo.

Os dados remetidos à DREF permitiram uma compilação da informação fundamental para a produção deste documento.

A análise dos dados demonstra que, no período de 2008 a 2011, o número de conclusões do nível secundário de educação por via do Decreto-lei nº 357/2007, de 29 de outubro, foi bastante inferior ao número de inscrições.

Assim, e no período em apreço, contabilizaram-se:

- ❖ inscrições – novecentas e oito
- ❖ presenças – seiscentas e cinquenta e uma
- ❖ aprovações – trezentas e noventa e duas
- ❖ conclusões – cento e oitenta e oito