



REGIÃO AUTÓNOMA DOS AÇORES  
SECRETARIA REGIONAL DA EDUCAÇÃO E CULTURA



Estatística da Aplicação do Decreto-Lei N.º 357/2007, de 29 de outubro

Ano 2017

## Índice

Legislação.....	2
1. Nota introdutória.....	3
2. Caracterização dos processos:	
Épocas de exames 2008/2017.....	4
Síntese da aplicação do DL N.º 357/2007, de 29 de outubro - 2008/2017.....	5
Quadro resumo – candidatos por escola 2008/2017	6
Síntese dos candidatos por estabelecimento de ensino que concluíram o nível secundário de educação na RAA - 2008/2017.....	8
Épocas de exames – 2017.....	9
Mapa resumo – 2017.....	10
Candidatos que concluíram o nível secundário de educação em 2017 .....	12
Conclusão.....	13

## Legislação:

- **Decreto-Lei N.º 357/2007, de 29 de outubro**  
Define os procedimentos e as condições de acesso a modalidades especiais de conclusão do nível secundário de educação e respetiva certificação por parte dos adultos com percursos formativos de nível secundário incompletos e desenvolvidos ao abrigo de planos de estudo extintos.
- **Declaração de Retificação N.º 117/2007, de 28 de dezembro**
- **Despacho N.º 6260/2008, de 5 de março**  
Estabelece o regime aplicável aos exames a nível de escola realizados para efeitos de conclusão e certificação do nível secundário de educação ao abrigo do Decreto-Lei N.º 357/2007, de 29 de outubro, retificado pela Declaração de Retificação N.º 177/2007, de 28 de dezembro.

## 1. Nota introdutória

Este documento pretende, à semelhança do que tem sido habitual, atualizar e divulgar os dados que revelam a situação dos candidatos que têm recorrido ao Decreto-Lei N.º 357/2007, de 29 de outubro, para a conclusão do nível secundário de educação.

Esta medida veio permitir aos alunos com percursos escolares extintos, ou seja, anteriores à entrada em vigor do Decreto-Lei N.º 74/2004 de 26 de março, a possibilidade de concluírem o nível secundário de educação, equiparado ao 12.º ano de escolaridade, desde que tenham em atraso até 6 disciplinas/ano.

As épocas possíveis para a realização dos exames são:

- novembro;
- fevereiro;
- maio
- e
- junho - época normal de exames (permitida a sua realização desde que a disciplina em falta conste do elenco de exames nacionais).

## 2. Caracterização dos processos

### Épocas de exames 2008/2017

Estabelecimento de ensino	2008/2017				2008/2017				2008/2017				2008/2017				Total Conclusões
	época de fevereiro				época de maio				época de junho/julho				época de novembro				
	nº de inscrições	nº de presenças	nº de aprovações	concluíram nível secundário de educação	nº de Inscrições	nº de presenças	nº de aprovações	concluíram nível secundário de educação	nº de Inscrições	nº de presenças	nº de aprovações	concluíram nível secundário de educação	nº de inscrições	nº de presenças	nº de aprovações	concluíram nível secundário de educação	
EBS de Santa Maria	0	0	0	0	4	4	4	4	0	0	0	0	0	0	0	0	4
ES Domingos Rebelo	161	110	76	46	198	110	60	39	1	1	1	1	168	110	60	37	123
ES Jerónimo Emiliano de Andrade	160	125	72	28	176	146	91	39	0	0	0	0	199	154	94	36	103
EBS da Graciosa	10	10	9	6	6	6	5	4	3	3	0	0	19	5	5	0	10
EBS de Velas	11	10	8	6	32	29	25	9	0	0	0	0	30	26	19	10	25
EBS da Madalena	17	12	3	2	5	4	0	0	5	5	3	0	12	8	3	1	3
ES Manuel de Arriaga	30	23	22	7	50	43	36	17	0	0	0	0	32	29	17	7	31
EBS das Flores	0	0	0	0	5	5	5	3	0	0	0	0	4	4	1	0	3
EBS Mouzinho da Silveira	1	1	1	1	2	2	1	0	0	0	0	0	0	0	0	0	1
EP da Praia da Vitória	0	0	0	0	7	6	5	2	0	0	0	0	3	2	1	0	2
Eprosec	2	2	2	2	0	0	0	0	0	0	0	0	11	11	9	2	4
EP do Pico	3	3	3	1	15	15	15	3	0	0	0	0	2	2	2	0	4
EP de S. Jorge	1	1	1	1	0	0	0	0	0	0	0	0	0	0	0	0	1
<b>total</b>	<b>396</b>	<b>297</b>	<b>197</b>	<b>100</b>	<b>500</b>	<b>370</b>	<b>247</b>	<b>120</b>	<b>9</b>	<b>9</b>	<b>4</b>	<b>1</b>	<b>480</b>	<b>351</b>	<b>211</b>	<b>93</b>	<b>314</b>

Quadro n.º 1

Os dados constantes do quadro n.º 1, são caracterizadores da evolução dos processos apresentados pelos candidatos que, desde 2008 até 2017, se inscreveram para a realização de exames, através do Decreto-Lei N.º 357/2007, de 29 de outubro, com o propósito de concluírem o nível secundário de educação.

Através dos números, se conclui que a época de exames nacionais (junho/julho) foi aquela que registou menor procura. No que concerne, aos exames a nível de escola, a época de maio foi a que assinalou maior procura, seguindo-se as épocas de novembro e fevereiro.

Em todas as épocas se constata que o número de inscrições foi superior ao número de presenças, o que significa que alguns candidatos inscritos faltaram às provas. Também se confirma que, apesar, das muitas aprovações nem todos os candidatos concluíram os seus percursos formativos.

**Síntese da aplicação do Decreto-Lei n.º 357/2007, de 29 de outubro na RAA 2008/2017**

Anos	N.º de Inscrições	N.º de Presenças	N.º de Aprovações	Concluíram nível secundário de educação
2008	163	117	73	48
2009	180	119	66	28
2010	304	235	143	65
2011	261	180	110	47
2012	146	116	84	44
2013	99	73	52	28
2014	103	86	60	23
2015	62	47	35	15
2016	43	32	20	8
2017	24	22	16	8
<b>Total</b>	<b>1385</b>	<b>1027</b>	<b>659</b>	<b>314</b>

Quadro n.º 2

### Mapa geral (acumulados) Anos de 2008 a 2017

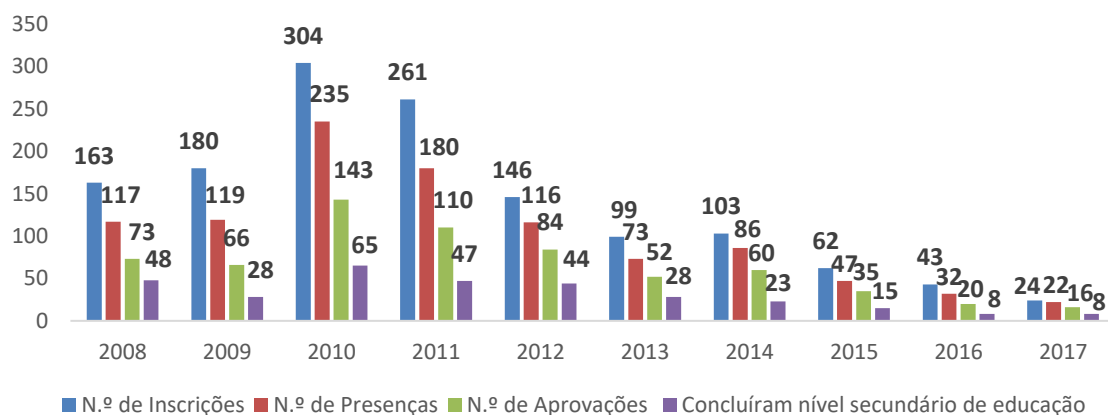


Gráfico n.º 1

Os dados comprovam que desde 2015 o número de inscrições tem decrescido. Esta situação decorre do facto de muitos dos alunos com planos de estudos extintos já terem, entretanto, regularizado as suas situações.

Desde 2008 a 2017 contabilizaram-se os seguintes números:

Inscrições –1385

Presenças –1027

Aprovações – 659

Conclusões – 314

Direção Regional da Educação – Divisão do Ensino Secundário e Profissional

**Quadro resumo - candidatos por escola 2008/2017**

Estabelecimento de ensino	N.º de inscrições	N.º de presenças	N.º de aprovações	Concluíram nível secundário de educação
EBS de Santa Maria	4	4	4	4
ES Domingos Rebelo	528	331	197	123
ES Jerónimo Emiliano de Andrade	535	425	257	103
EBS da Graciosa	38	24	19	10
EBS de Velas	73	65	52	25
EBS da Madalena	39	29	9	3
ES Manuel de Arriaga	112	95	75	31
EBS das Flores	9	9	6	3
EBS Mouzinho da Silveira	3	3	2	1
EP da Praia da Vitória	10	8	6	2
EPROSEC	13	13	11	4
EP do Pico	20	20	20	4
EP de S. Jorge	1	1	1	1
<b>Total</b>	<b>1385</b>	<b>1027</b>	<b>659</b>	<b>314</b>

Quadro n.º 3

Neste quadro encontra-se o número de candidatos, por escola, que se inscreveram para a conclusão do nível secundário de educação através das várias vias, possíveis, do Decreto-Lei N.º 357/2007, de 29 de outubro. Qualquer uma delas confere habilitação ao nível secundário e, simultaneamente, permite o acesso ao ensino superior.

As escolas que receberam mais inscrições e, conseqüentemente, com maior número de certificações foram: Escola Secundária Domingos Rebelo, Escola Secundária Jerónimo Emiliano de Andrade e Escola Secundária Manuel de Arriga, embora, tenha havido inscrições em todas as escolas da RAA referenciadas para a certificação desta modalidade de ensino. Acresce aludir que, apenas, uma escola do ensino regular, em cada ilha, foi designada para o efeito.

Por seu turno, as Escolas Profissionais que certificaram alunos por esta modalidade foram: Escola Profissional do Pico, Escola Profissional do Sindicato de Escritório e Comércio da RAA, denominada por EPROSEC, Escola Profissional da Praia da Vitória e Escola Profissional de S. Jorge.

As escolas profissionais, somente, podem certificar alunos que hajam concluído a Prova de Aptidão Profissional (PAP), visto que as conclusões são de dupla certificação.

Neste contexto, refere-se que aos alunos a quem falte, simplesmente, concluir a PAP podem fazê-lo, meramente, pela via generalista inscrevendo-se numa escola do ensino regular. Nestas circunstâncias os candidatos são, exclusivamente, certificados do nível secundário de educação, não lhe sendo conferida a dupla certificação.



**Síntese dos candidatos por estabelecimento de ensino que concluíram o nível secundário de educação na RAA  
2008 - 2017**

Estabelecimentos de ensino	Total de conclusões 2008/2017
EBS de Santa Maria	4
ES Domingos Rebelo	123
ES Jerónimo Emiliano de Andrade	103
EBS da Graciosa	10
EBS de Velas	25
EBS da Madalena	3
ES Manuel de Arriaga	31
EBS das Flores	3
EBS Mouzinho da Silveira	1
EP da Praia da Vitória	2
EPROSEC	4
EP do Pico	4
EP de S. Jorge	1
<b>Total</b>	<b>314</b>

Quadro n.º 4

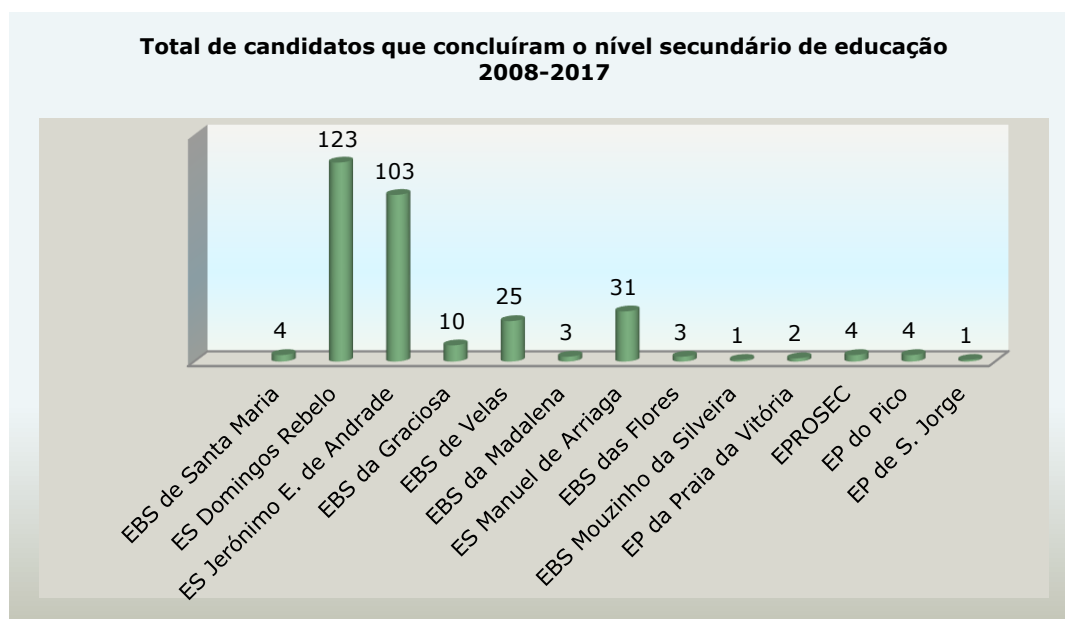


Gráfico n.º 2

Das 314 conclusões que ocorreram na RAA, 303 foram certificadas por escolas do ensino regular e 11 certificadas por escolas profissionais. Os candidatos certificados pelas escolas profissionais, obtiveram dupla certificação.

Épocas de exames 2017

Ano	2017															
	Época de fevereiro				Época de maio				Época de junho/julho				Época de novembro			
Estabelecimento de ensino	Nº de Inscrições	Nº de Presenças	Nº de Aprovações	Concluíram nível sec. educação	Nº de Inscrições	Nº de Presenças	Nº de Aprovações	Concluíram nível sec. educação	Nº de Inscrições	Nº de Presenças	Nº de Aprovações	Concluíram nível sec. educação	Nº de Inscrições	Nº de Presenças	Nº de Aprovações	Concluíram nível sec. educação
EBS St.ª Maria	0	0	0	0	0	0	0	0	0	0	0	0	0	0	0	0
ES Domingos Rebelo	1	1	1	1	1	0	0	0	0	0	0	0	0	0	0	0
ES Jerónimo E. de Andrade	7	6	3	2	0	0	0	0	0	0	0	0	7	7	4	2
EBS Velas	0	0	0	0	0	0	0	0	0	0	0	0	0	0	0	0
EBS da Graciosa	0	0	0	0	0	0	0	0	0	0	0	0	0	0	0	0
ES Manuel de Arriaga	1	1	1	1	0	0	0	0	0	0	0	0	0	0	0	0
EBS da Madalena	0	0	0	0	0	0	0	0	0	0	0	0	1	1	1	1
EBS das Flores	0	0	0	0	0	0	0	0	0	0	0	0	0	0	0	0
EBI Mouzinho da Silveira	0	0	0	0	0	0	0	0	0	0	0	0	0	0	0	0
EP do Pico	0	0	0	0	6	6	6	1	0	0	0	0	0	0	0	0
Total	9	8	5	4	7	6	6	1	0	0	0	0	8	8	5	3

Quadro n.º 5

Relativamente à distribuição dos candidatos por épocas de exames registadas em 2017, atesta-se que as 3 épocas destinadas a exames a nível de escola foram bastante equiparadas. Por seu turno, a época de exames nacionais de junho/julho não contabilizou nenhuma inscrição.

Mapa resumo - 2017

Estabelecimentos de ensino	N.º de Inscrições	N.º de Presenças	N.º de Aprovações	Concluíram 12.º ano
ES Domingos Rebelo	2	1	1	1
ES Jerónimo E. de Andrade	14	13	7	4
ES Manuel de Arriaga	1	1	1	1
EBS da Madalena	1	1	1	1
EP do Pico	6	6	6	1
<b>Total</b>	<b>24</b>	<b>22</b>	<b>16</b>	<b>8</b>

Quadro n.º 6

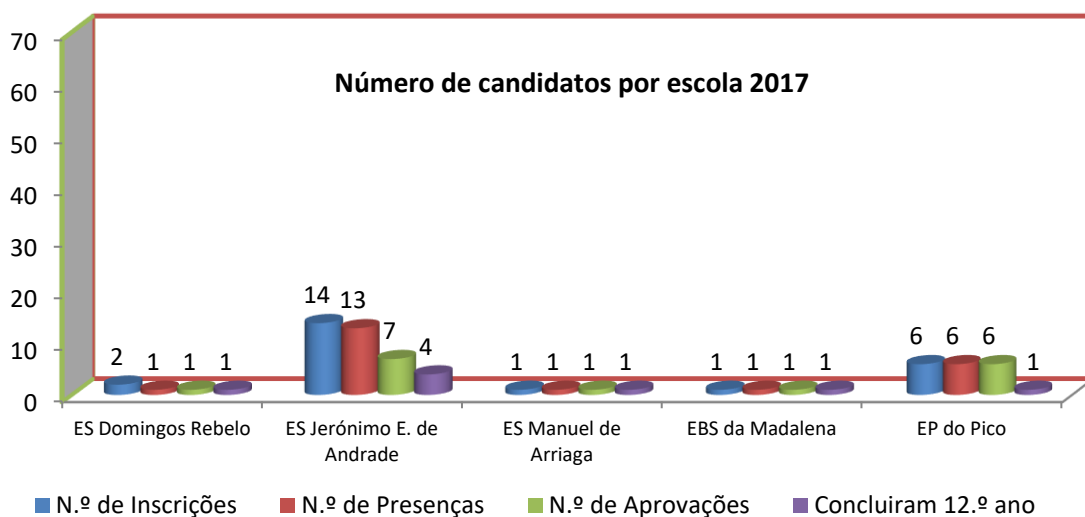


Gráfico n.º 3

Os dados apresentados revelam que durante o ano de 2017 se registaram:

- 24 inscrições;
- 22 presenças;
- 16 aprovações
- 8 conclusões

Com efeito, das cinco Unidades Orgânicas representadas, surgem com uma posição predominante, a Escola Secundária Jerónimo Emiliano de Andrade, seguida da Escola Profissional do Pico.

A análise comparativa dos números revela que, simplesmente, 50% dos candidatos aprovados, obteve a conclusão/certificação do nível secundário de educação. A diferença entre o número de aprovados/certificados, advém, do facto dos candidatos realizarem exames até 6 disciplinas/ano em atraso, e nem sempre aprovarem em todas as disciplinas a que se propuseram a exame.

Candidatos que concluíram o nível secundário de educação em 2017

Conclusões				
épocas	fevereiro	maio	jun/jul	novembro
ES Domingos Rebelo	1	0	0	0
ES Jerónimo E. de Andrade	2	0	0	2
ES Manuel de Arriaga	1	0	0	0
EBS da Madalena	0	0	0	1
EP Pico	0	1	0	0
<b>Total</b>	<b>4</b>	<b>1</b>	<b>0</b>	<b>3</b>

Quadro n.º 7

Total de candidatos por épocas de exames que concluíram o nível secundário de educação 2017

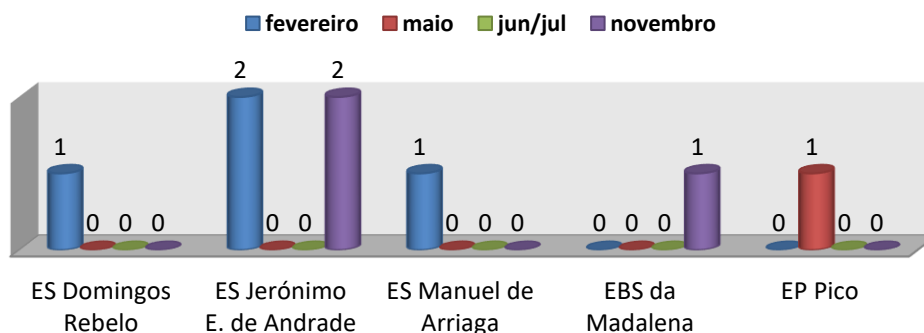


Gráfico n.º 4

Conforme, anteriormente, referido, na época normal de exames nacionais (junho/julho) não houve candidatos. A época de fevereiro foi a que certificou o maior número de conclusões, seguindo-se a época de novembro e, por último, a época de maio.

No total, registaram-se 8 conclusões/certificações.

## Conclusão

Desde a promulgação do Decreto-Lei N.º 357/2007, de 29 de outubro, que a Direção Regional da Educação tem procedido, anualmente, ao acompanhamento dos registos dos candidatos que se inscreveram nas várias épocas de exames.

Os dados são reveladores do impacto desta medida que, desde a sua implementação, possibilitou que um número considerável de candidatos terminasse, os estudos de nível secundário de educação.

Os quadros e gráficos apresentados, foram remetidos pelas escolas onde os candidatos se inscreveram para a realização dos exames. Os dados compilados, assumem uma elevada importância, neste processo, uma vez que é a partir deles que nos é permitido analisar, comparar, perceber a sua evolução e dar conhecer o retrato caracterizador dos processos analisados na RAA a saber:

### **Épocas de 2017 - totais**

- 24 inscrições
- 22 presenças
- 16 aprovações
- 8 conclusões<sup>1</sup>

### **Comparativamente com os registos de 2016, verificaram-se menos:**

- 19 inscrições
- 10 presenças
- 4 aprovações

### **Épocas de 2008 a 2017 - acumulados**

- 1385 inscrições
- 1027 presenças
- 659 aprovações
- 314 conclusões

---

<sup>1</sup> Em 2016 e 2017 o número de conclusões foi igual (8 conclusões)  
Direção Regional da Educação – Divisão do Ensino Secundário e Profissional

Este documento possibilita, em síntese, fazer um ponto da situação quantitativa dos processos analisados na RAA. É com agrado que registamos, até o momento, 314 conclusões de candidatos que obtiveram com sucesso a certificação do nível secundário de educação.