

CANDIDATURAS AO ENSINO SUPERIOR PÚBLICO

2013

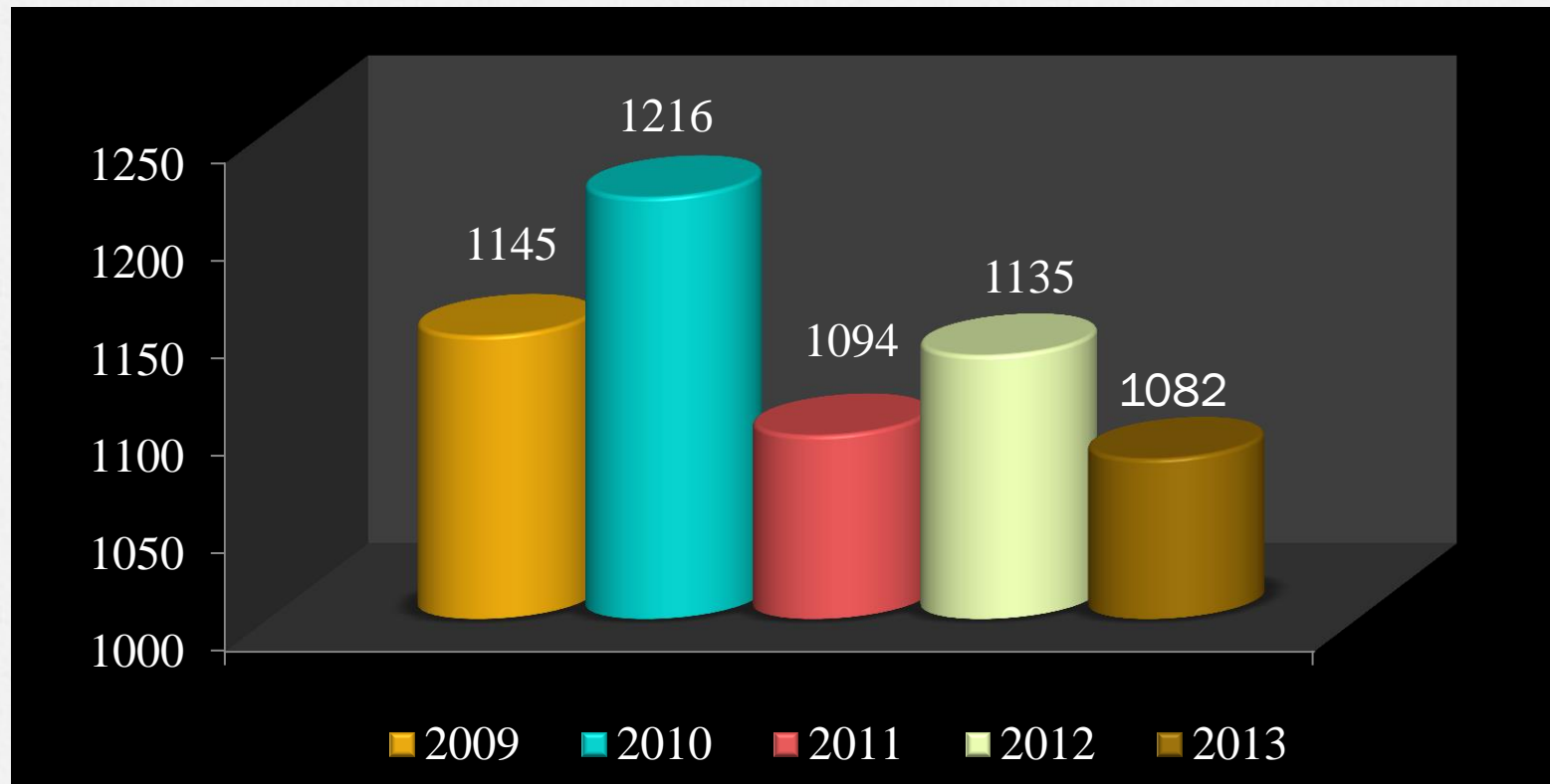
Nota Introdutória

- O principal objetivo deste documento foi o de compilar e analisar os dados respeitantes aos candidatos da Região Autónoma dos Açores que em 2013 concorreram ao ensino superior público e criar indicadores que permitam evidenciar e descrever os dados, comparando-os, sempre que possível, com os de anos anteriores.
- Em conformidade com o Regulamento do Concurso Nacional de Acesso ao Ensino Superior Público 2013, aprovado pela Portaria n.º 224/2013 de 9 de julho, publicado no Diário da República, 1.ª série, n.º 130, as três fases para a apresentação da candidatura e divulgação dos resultados decorreram nos seguintes períodos:

Apresentação da candidatura	Afixação dos resultados
1.ª Fase – de 17 de julho a 09 de agosto	▪ divulgação dos resultados – 09 de setembro
2.ª Fase – de 09 a 20 de setembro	▪ divulgação dos resultados – 26 de setembro
3.ª Fase – de 04 a 07 de outubro	▪ divulgação dos resultados – 11 de outubro

- Para o efeito, foram utilizados vários tipos de gráficos e tabelas, de modo a proporcionar uma clara leitura das situações julgadas mais pertinentes, das quais se destacam:
 - ✓ Número de candidatos inscritos, colocados, não colocados e excluídos;
 - ✓ Número de candidaturas apresentadas por ilha, com acompanhamento presencial nas sedes de candidatura da RAA, assim como as apresentadas pelos candidatos no domicílio;
 - ✓ Número de candidatos por tipos de regime/contingentes, nomeadamente pelo regime geral, contingente Açores, contingente para emigrantes e seus familiares, contingente para militares em regime de contrato, contingente para candidatos portadores de deficiência física ou sensorial e candidatos que apresentaram a candidatura ao abrigo do artigo 20.º A;
 - ✓ Número de candidatos colocados na RAA (Universidade dos Açores/Escolas Superiores de Enfermagem);
 - ✓ Número de candidatos colocados em estabelecimentos de ensino superior não sediados na RAA;
 - ✓ Cursos e estabelecimentos de ensino superior mais procurados.
- O documento sintetiza a situação dos candidatos opositores ao concurso nacional nas três fases de candidatura.

Estatística Geral dos Candidatos da Região Autónoma dos Açores (últimos 5 anos)



Mapa Resumo

Candidaturas ao Ensino Superior (1.^a, 2.^a e 3.^a Fases – 2011 - 2013)

Anos	Colocados	Não Colocados	Excluídos	TOTAL
2011	997	94	3	1094
2012	1032	99	4	1135
2013	993	82	7	1082

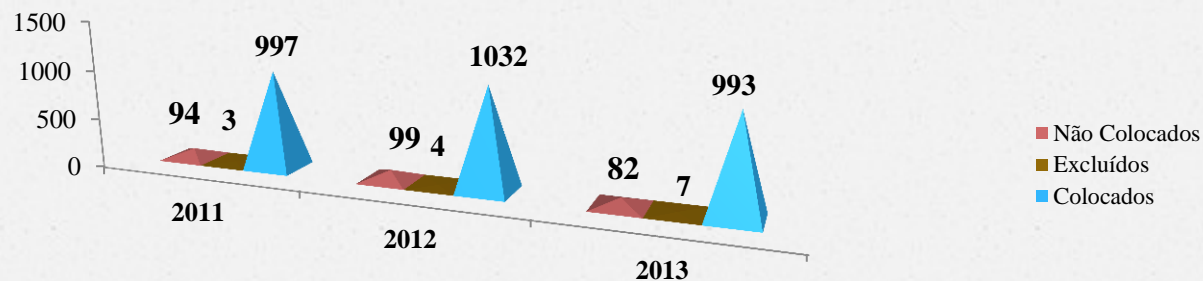


Gráfico comparativo da situação dos candidatos opositores ao Concurso Nacional de Acesso ao Ensino Superior em períodos homólogos de 2011, 2012 e 2013.

ESTATÍSTICA DOS CANDIDATOS DA RAA AO ENSINO SUPERIOR

1.^a FASE - 2013

Candidaturas ao Ensino Superior (com acompanhamento presencial) 2009 - 2013 – 1.^a Fase

ILHAS	TOTAL				
	2009	2010	2011	2012	2013
SANTA MARIA	22	8	0	8	25
SÃO MIGUEL	525	190	27	19	6
TERCEIRA	219	165	113	134	101
GRACIOSA	7	7	1	4	7
SÃO JORGE	20	21	7	3	12
PICO	48	41	5	18	4
FAIAL	58	36	38	50	20
FLORES	13	12	7	4	2
TOTAL	912 a)	480 b)	198 c)	240 d)	177 e)

a) Através das pautas contaram-se mais 37 candidatos que concorreram *online* sem que tenham apresentado qualquer documento nas sedes de candidatura da RAA, pelo que não foram contabilizados neste quadro (**total 949**)

b) Através das pautas contaram-se mais 478 candidatos que concorreram *online* sem que tenham apresentado qualquer documento nas sedes de candidatura da RAA, pelo que não foram contabilizados neste quadro (**total 958**)

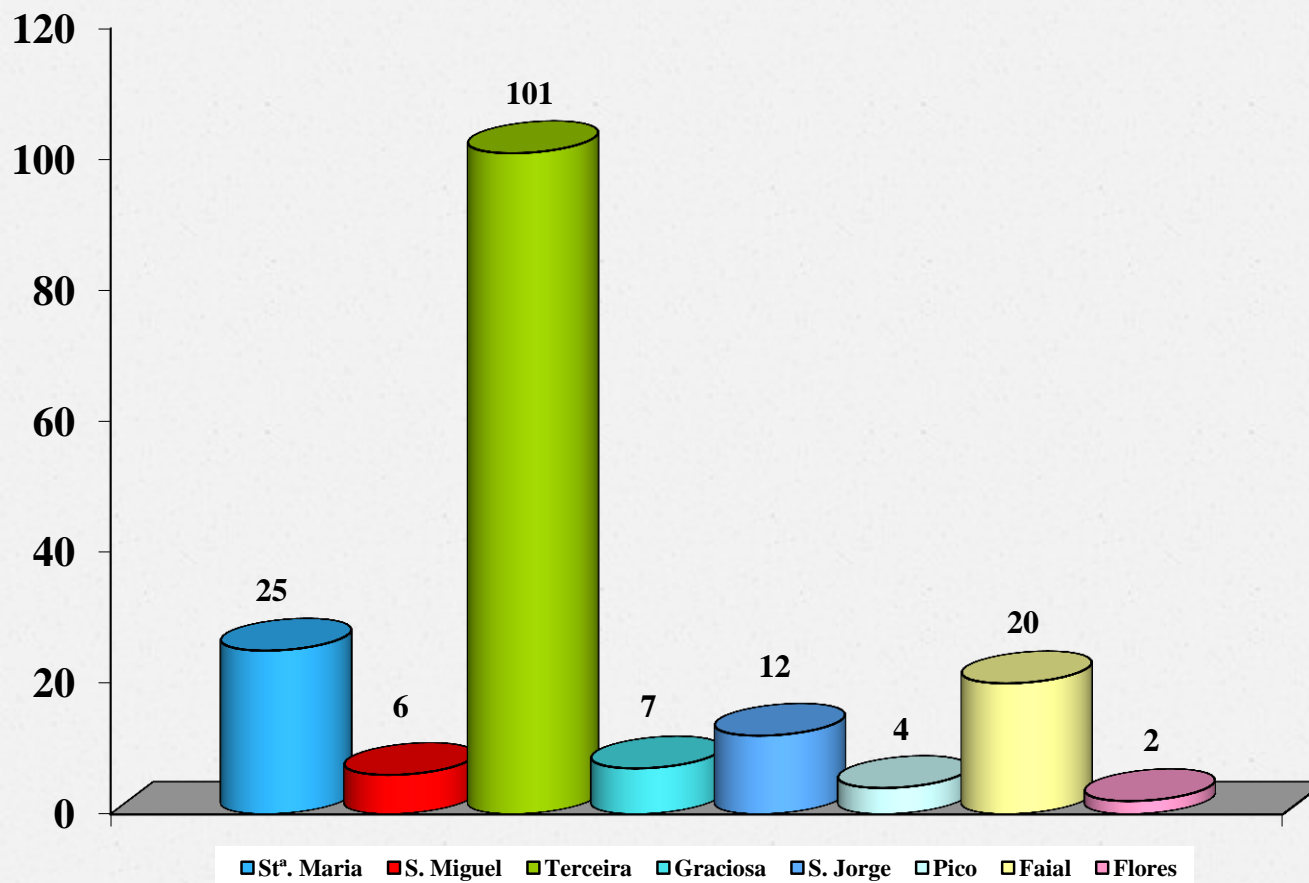
c) Através das pautas contaram-se mais 630 candidatos que concorreram *online* sem que tenham apresentado qualquer documento nas sedes de candidatura da RAA, pelo que não foram contabilizados neste quadro (**total 828**)

d) Através das pautas contaram-se mais 641 candidatos que concorreram *online* sem que tenham apresentado qualquer documento nas sedes de candidatura da RAA, pelo que não foram contabilizados neste quadro (**total 881**)

e) Através das pautas contaram-se mais 647 candidatos que concorreram *online* sem que tenham apresentado qualquer documento nas sedes de candidatura da RAA, pelo que não foram contabilizados neste quadro (**total 824**)

1.^a Fase

Candidaturas por Ilhas - 2013



1.ª Fase

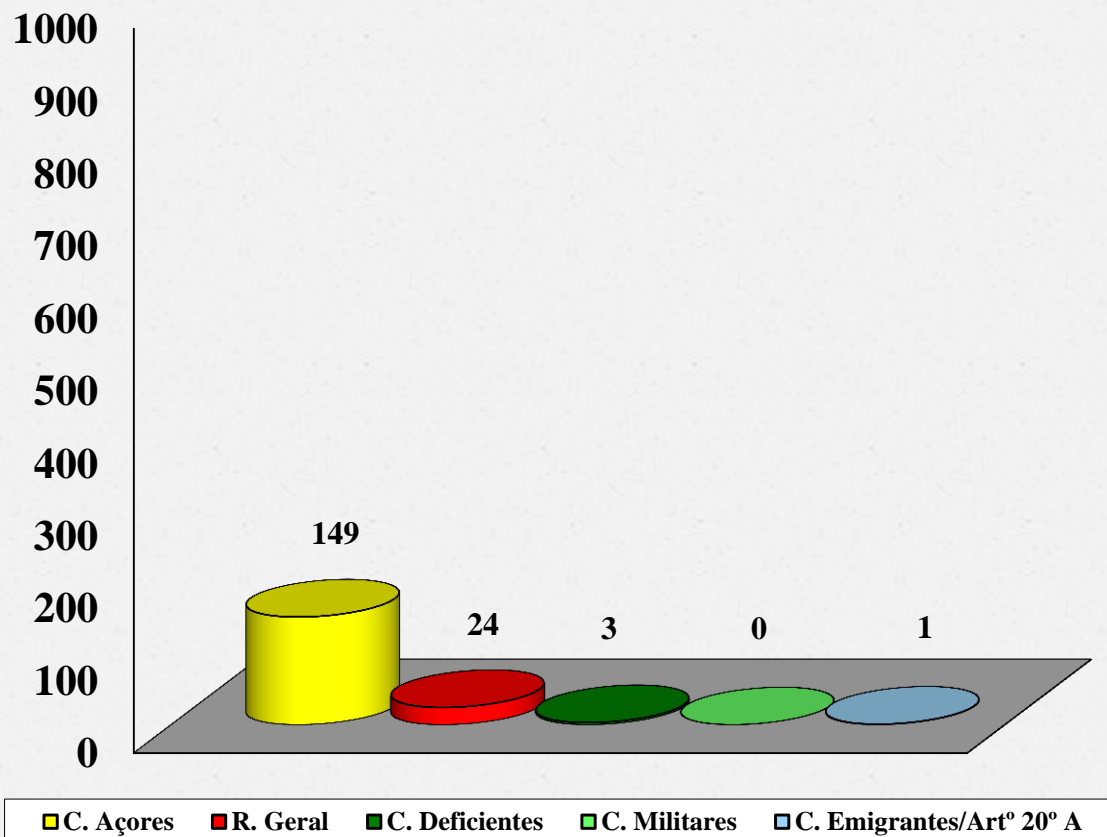
Candidaturas por Tipo de Contingentes - 2013

Tipos de Contingentes	N.º de Candidaturas
Contingente Açores (presencial nas sedes de candidatura da RAA)	149
Regime Geral (presencial nas sedes de candidatura da RAA)	24
Contingente para Emigrantes e Seus Familiares	1
Contingente para Portadores de Deficiência Física ou Sensorial	3
Contingente para Militares em Regime de Contrato	0
Candidatos ao abrigo do Artigo 20.º A	1 ^a)
Candidaturas online não apresentadas nas sedes de candidatura *	647
TOTAL:.....	824

a) O candidato que apresentou a candidatura através do contingente para emigrantes e seus familiares, concorreu cumulativamente através do artigo 20.ºA, pelo que apenas se considerou uma candidatura pelo contingente para emigrantes e seus familiares.

* Através das pautas contabilizaram-se **mais 647 candidatos** que concorreram online sem que tenham recorrido às sedes de candidatura da RAA.

Candidaturas por Tipo de Contingentes - 2013

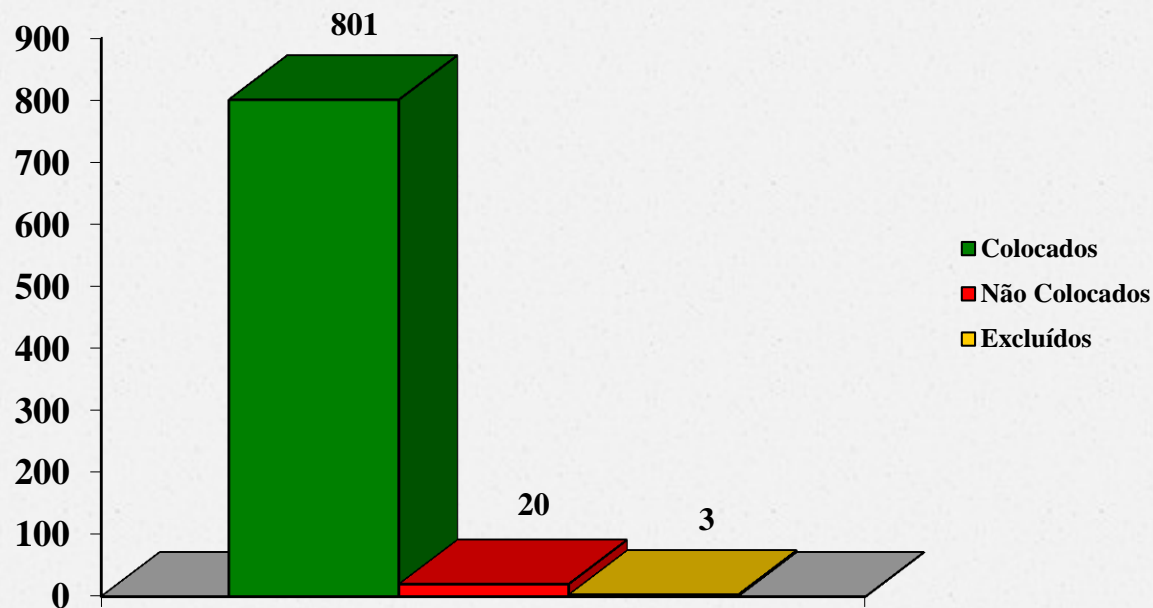


Candidaturas *online* acompanhadas pelas sedes de candidatura da RAA

1.ª Fase

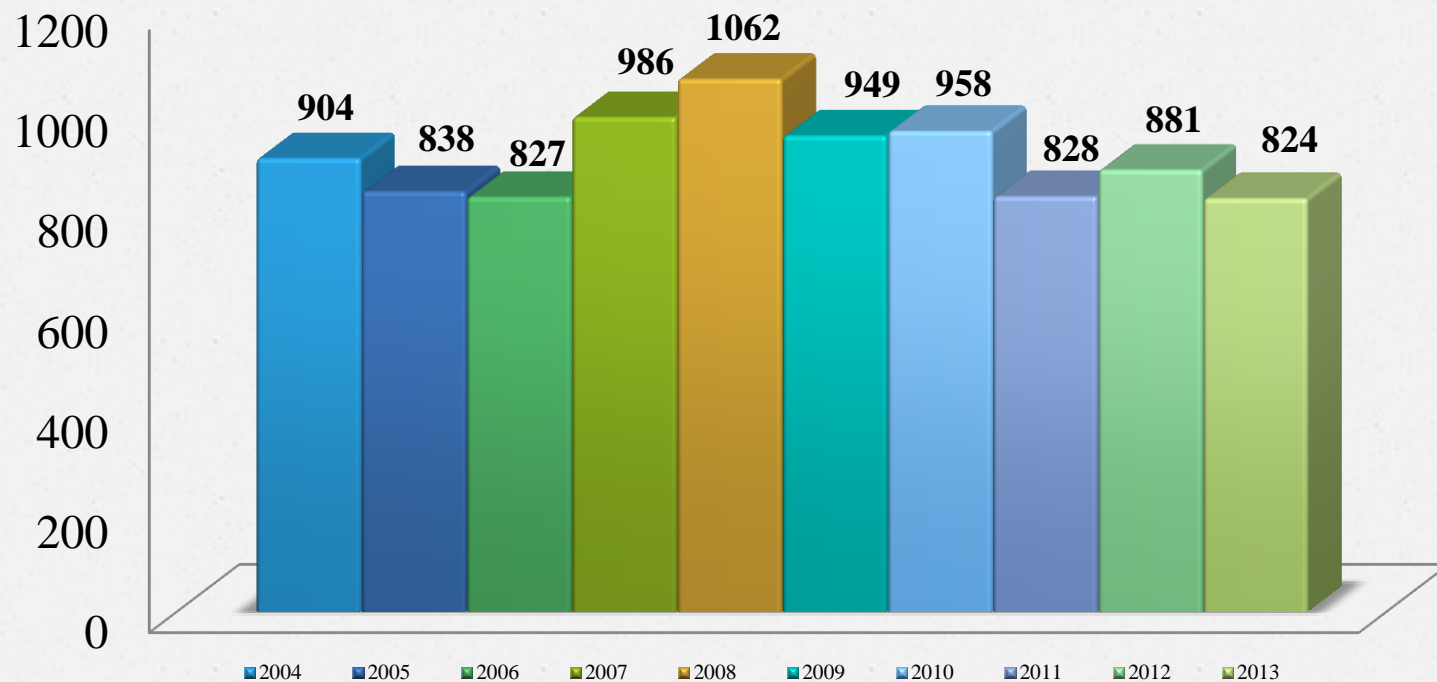
Candidatos ao Ensino Superior - 2013

Colocados	Não Colocados	Excluídos	TOTAL
801	20	3	824

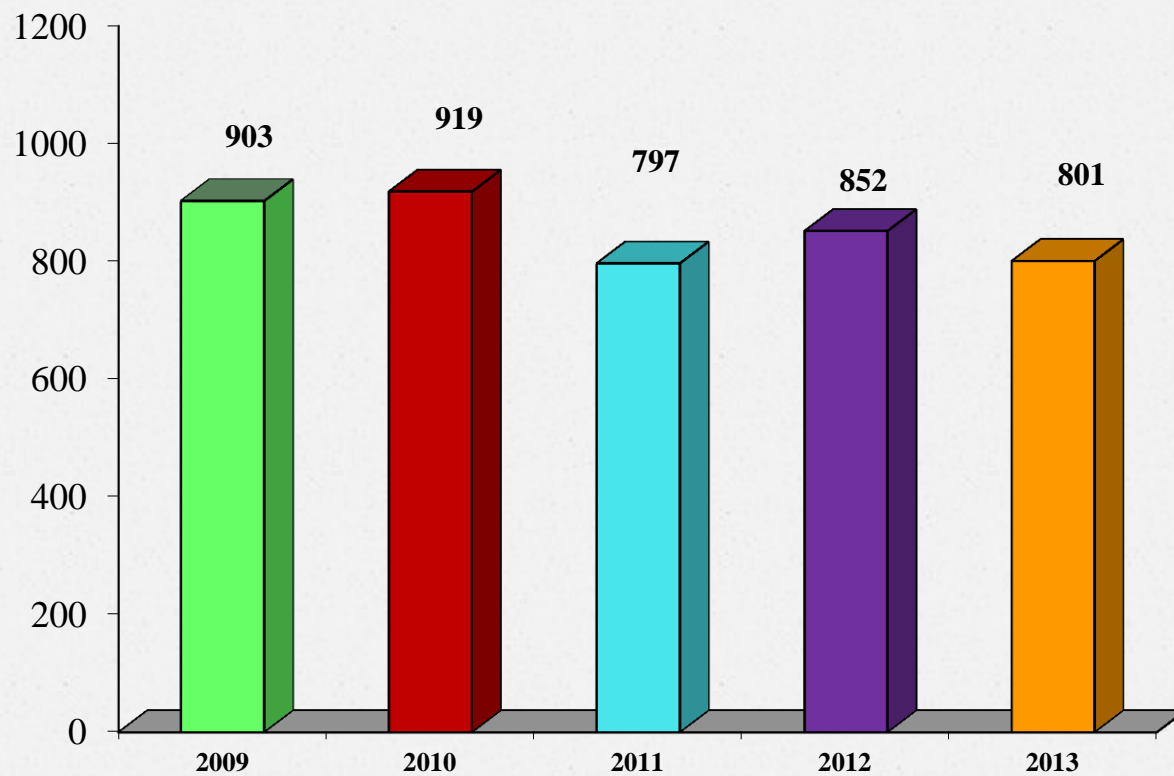


Os três candidatos excluídos não apresentaram preferências válidas de candidatura.

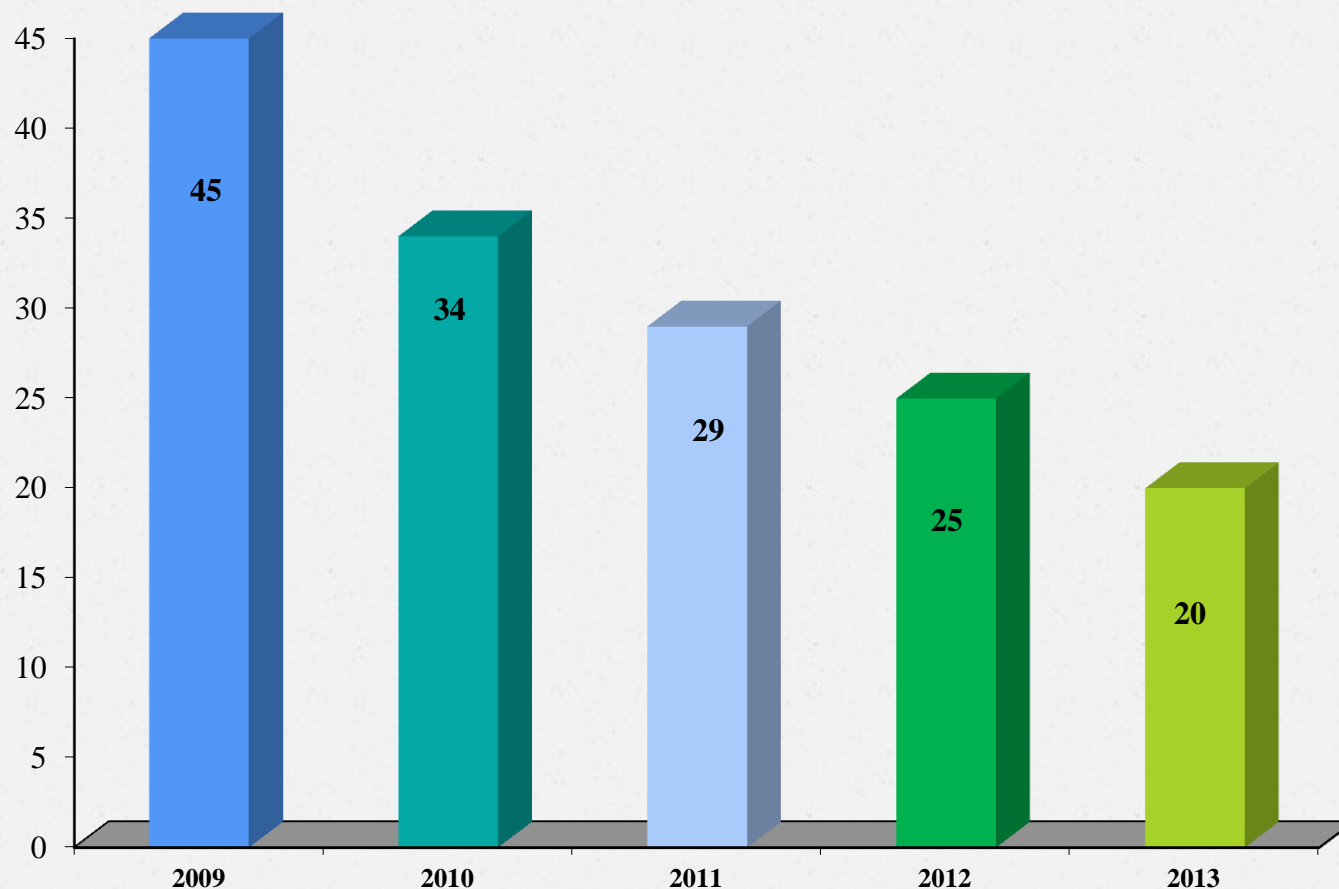
Candidaturas ao Ensino Superior 2004 - 2013 (últimos 10 anos)



Candidatos Colocados 2009 - 2013 (últimos 5 anos)

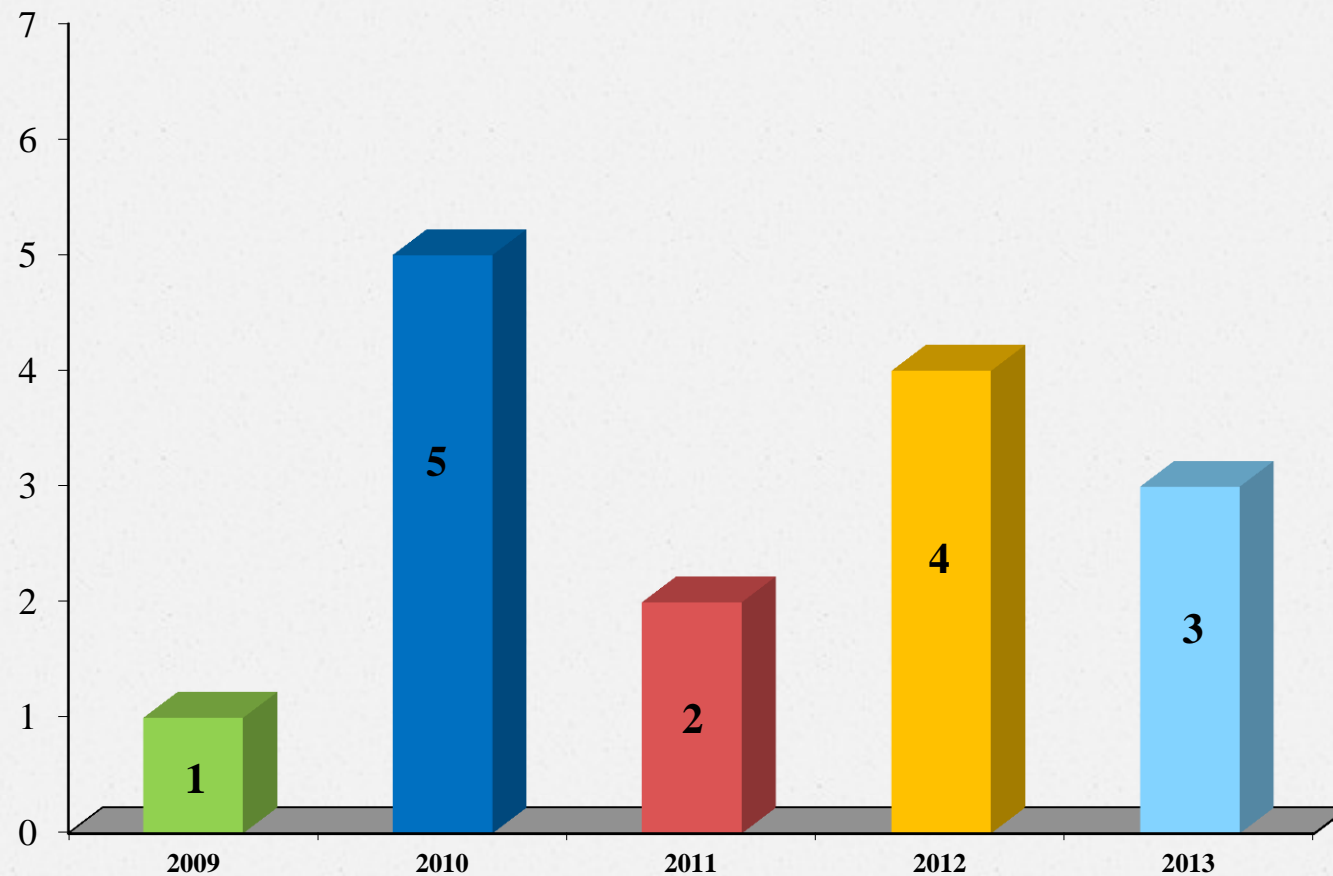


Candidatos não Colocados 2009 - 2013 (últimos 5 anos)



1.ª Fase

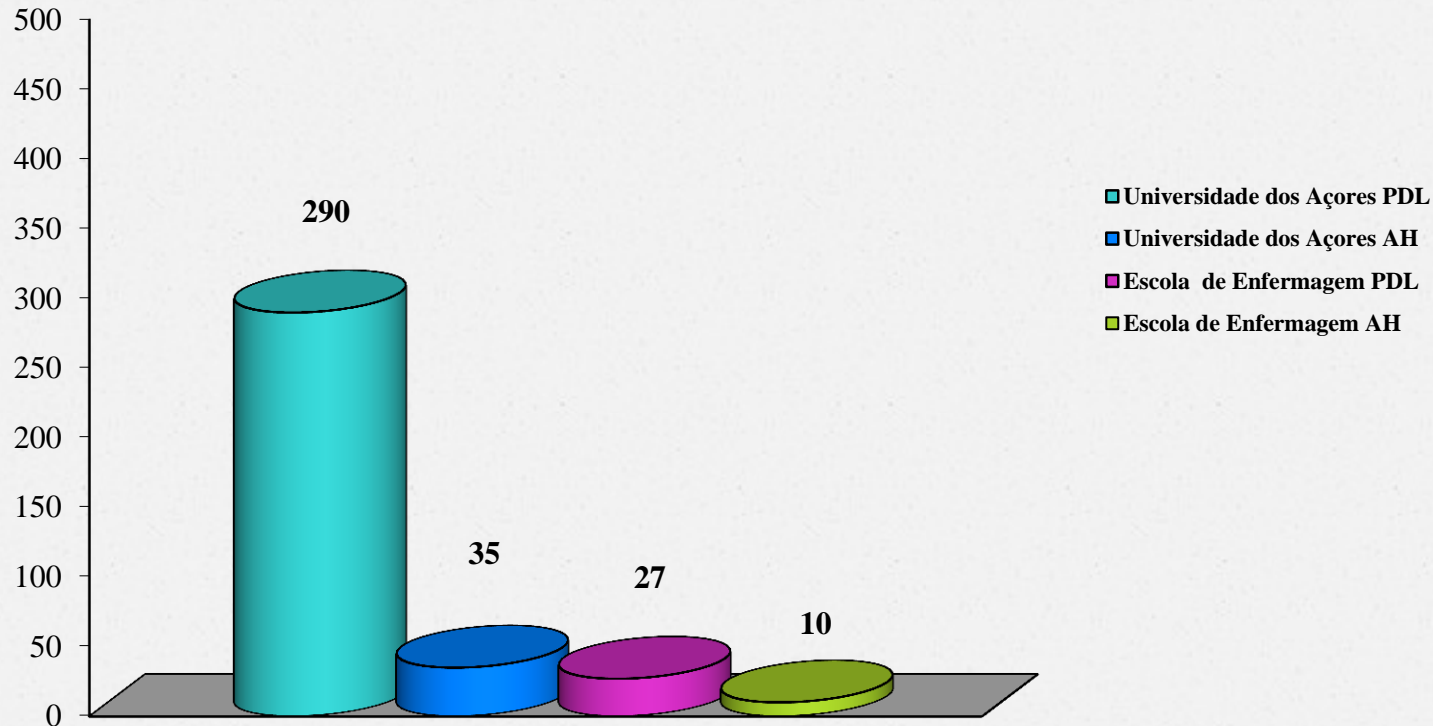
Candidatos Excluídos 2009 - 2013 (últimos 5 anos)



1.ª Fase

Colocações no Ensino Superior - 2013

Universidade dos Açores e Escolas de Enfermagem

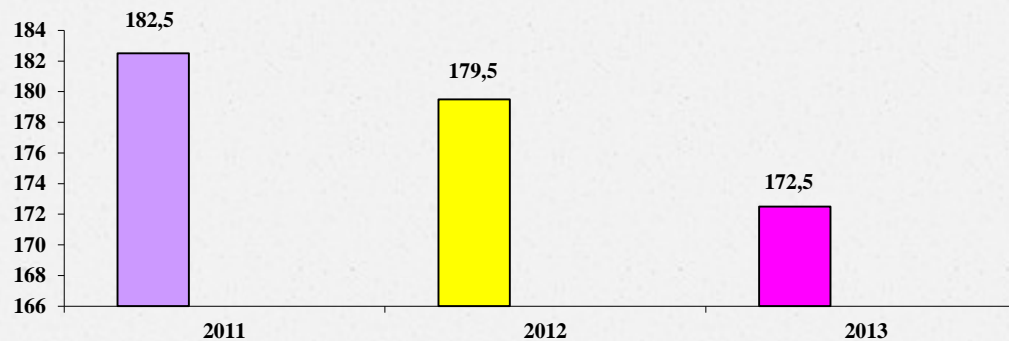


Em relação ao ano anterior, na Universidade dos Açores foram colocados menos 16 alunos. Por seu turno, a Escola Superior de Enfermagem de Ponta Delgada colocou este ano menos 6 alunos e a Escola Superior de Enfermagem de Angra do Heroísmo menos 4 alunos. O número de alunos colocados na Universidade dos Açores e Escolas Superiores de Enfermagem foi de 362 alunos e em 2012 foi de 388, o que significa que este ano foram colocados na RAA menos 26 alunos.

Nota de Entrada Mais Alta

(do último colocado pelo Contingente Açores 2011 - 2013)

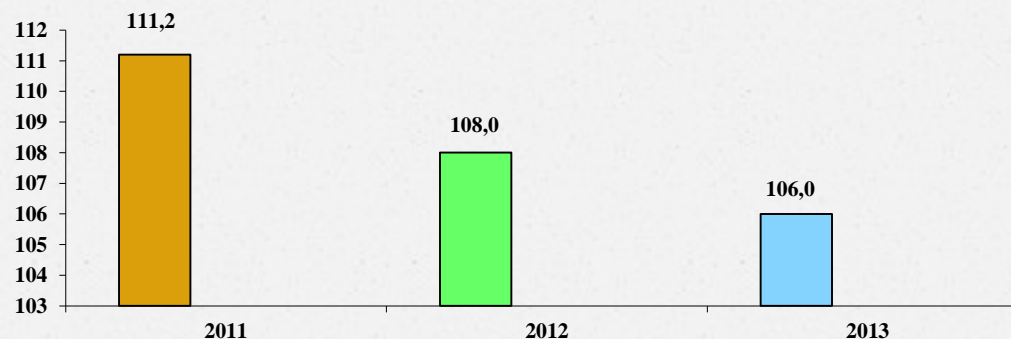
Ano	Nota de Candidatura	Estabelecimento de Ensino	Curso
2011	182,5	Universidade Técnica de Lisboa	Design
2012	179,5	Universidade de Coimbra – Faculdade de Letras Universidade Técnica de Lisboa – Instituto Superior Técnico	Línguas Modernas Engenharia Aeroespacial
2013	172,5	Universidade do Porto – Faculdade de Engenharia	Engenharia Química



Nota de Entrada Mais Baixa (do último colocado pelo Contingente Açores) 2011 - 2013

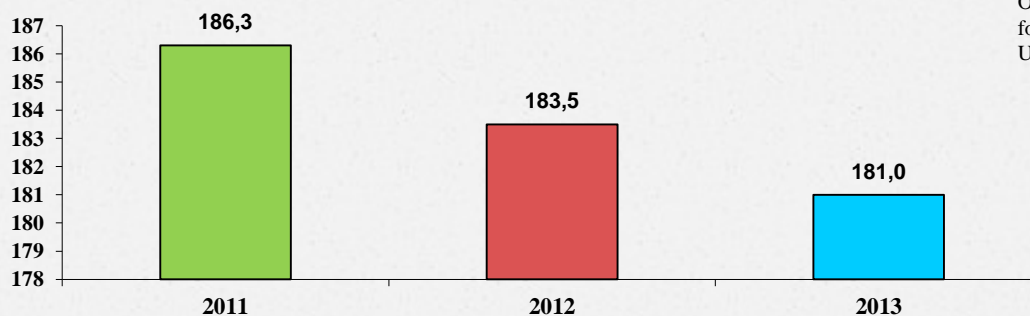
Ano	Nota de Candidatura	Estabelecimento de Ensino	Curso
2011	111,2	Escola Superior de Desporto de Rio Maior	Psicologia do Desporto e do Exercício
2012	108,0	Universidade do Porto – Faculdade de Ciências	Geologia
2013	106,0	ISCTE – Instituto Universitário de Lisboa	Psicologia

OBS: A nota mais baixa pela **Preferência Regional** foi de 106,8 – História - Universidade dos Açores PDL



Nota de Entrada Mais Alta (do último colocado pelo Regime Geral) 2011 - 2013

Ano	Nota de Candidatura	Estabelecimento de Ensino	Curso
2011	186,3	Universidade do Porto - Faculdade de Medicina	Medicina
2012	183,5	Universidade do Porto - Faculdade de Medicina Universidade do Porto – Instituto Superior de Ciências Biomédicas Abel Salazar	Medicina
2013	181,0	Universidade do Porto - Faculdade de Medicina	Medicina



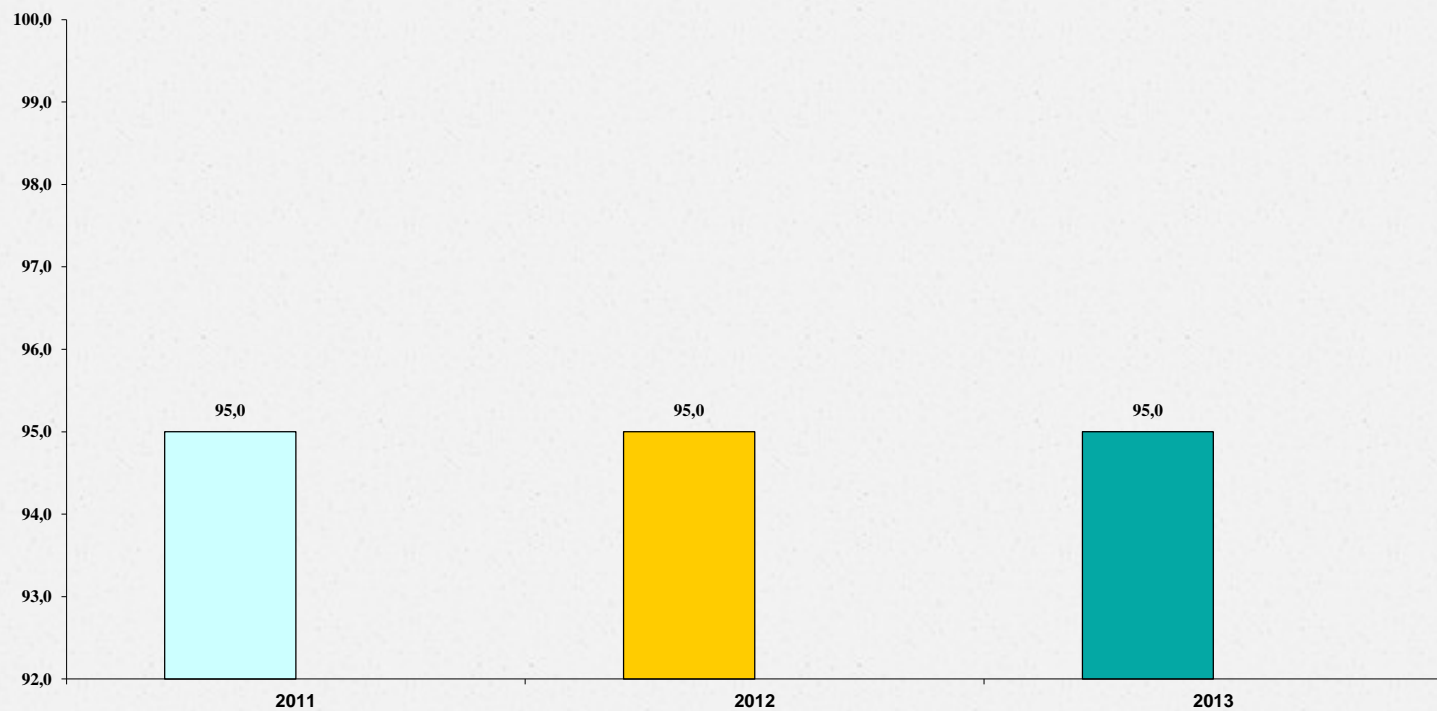
OBS: A nota mais alta pela **Preferência Regional** foi de 163,7 – Ciclo Básico de Medicina - Universidade dos Açores PDL

Nota de Entrada Mais Baixa pelo Regime Geral

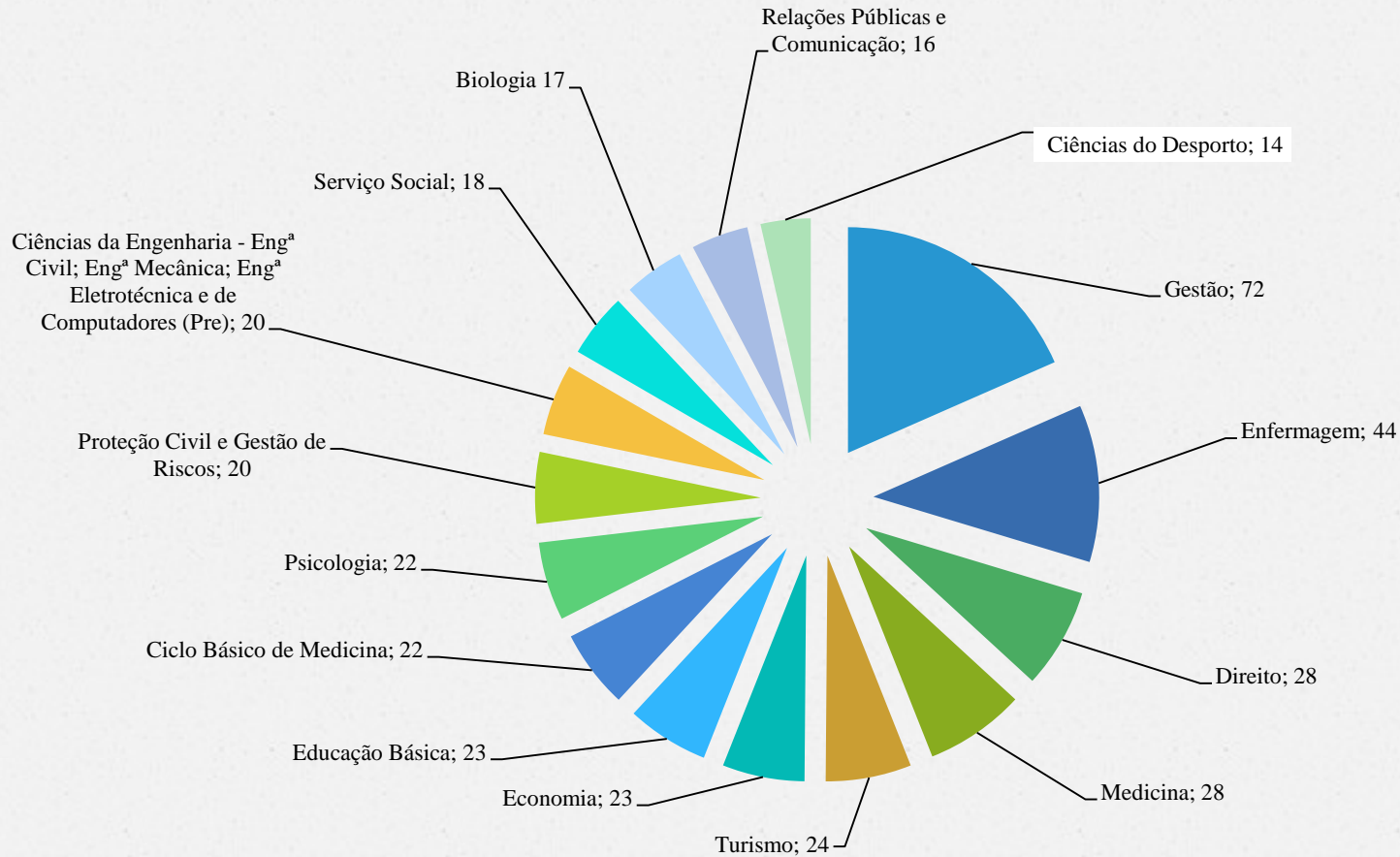
2011 - 2013

Ano	Nota de Candidatura	Estabelecimento(s) de Ensino	Curso(s)
2011	95,0	Várias Instituições de Ensino Superior (Universidade do Algarve; Universidade de Évora; Universidade Técnica de Lisboa; Universidade do Minho; Universidade de Aveiro; Instituto Politécnico de Bragança (...))	Ciências da Educação e Formação; Agronomia; Gestão de Recursos Humanos (regime pós-laboral); Estudos Culturais (regime pós-laboral); Gestão da Qualidade e Técnico Superior de Secretariado; Gestão (...)
2012	95,0	Várias Instituições de Ensino Superior (Universidade da Beira Interior; Universidade Técnica de Lisboa; Instituto Politécnico de Bragança; Instituto Politécnico da Guarda; Instituto Politécnico de Santarém; Instituto Politécnico de Viseu).	Marketing; Gestão de Recursos Humanos; Educação Básica; Design de Jogos Digitais; Desporto; Marketing e Publicidade; Marketing e Gestão de Informática.
2013	95,0	Várias Instituições de Ensino Superior: Universidade do Algarve - Faculdade de Economia; Universidade da Beira Interior; Universidade Técnica de Lisboa - Instituto Superior de Ciências Sociais e Políticas; Universidade de Trás-os-Montes e Alto Douro - Escola de Ciências Agrárias e Veterinárias; Universidade de Trás-os-Montes e Alto Douro - Escola de Ciências Humanas e Sociais; Universidade de Aveiro - Instituto Superior de Contabilidade e Administração de Aveiro; Instituto Politécnico de Castelo Branco - Escola Superior de Educação de Castelo Branco; Instituto Politécnico de Castelo Branco - Escola Superior de Artes Aplicadas de Castelo Branco; Instituto Politécnico de Coimbra - Escola Superior Agrária de Coimbra; Instituto Politécnico de Lisboa - Instituto Superior de Engenharia de Lisboa; Instituto Politécnico de Santarém - Escola Superior de Desporto de Rio Maior; Instituto Politécnico de Viana do Castelo - Escola Superior de Tecnologia e Gestão; Instituto Politécnico de Viseu - Escola Superior de Tecnologia e Gestão de Viseu.	Gestão de Empresas; Marketing; Tecnologias e Sistemas de Informação; Gestão de Recursos Humanos (regime pós-laboral); Enologia; Teatro e Artes Performativas; Marketing (regime pós-laboral); Desporto e Atividade Física; Design de Comunicação e Produção Audiovisual; Agricultura Biológica; Engenharia Mecânica; Psicologia do Desporto e do Exercício; Ciência e Tecnologia Alimentar; Marketing.

Nota de Entrada Mais Baixa pelo Regime Geral 2011 - 2013

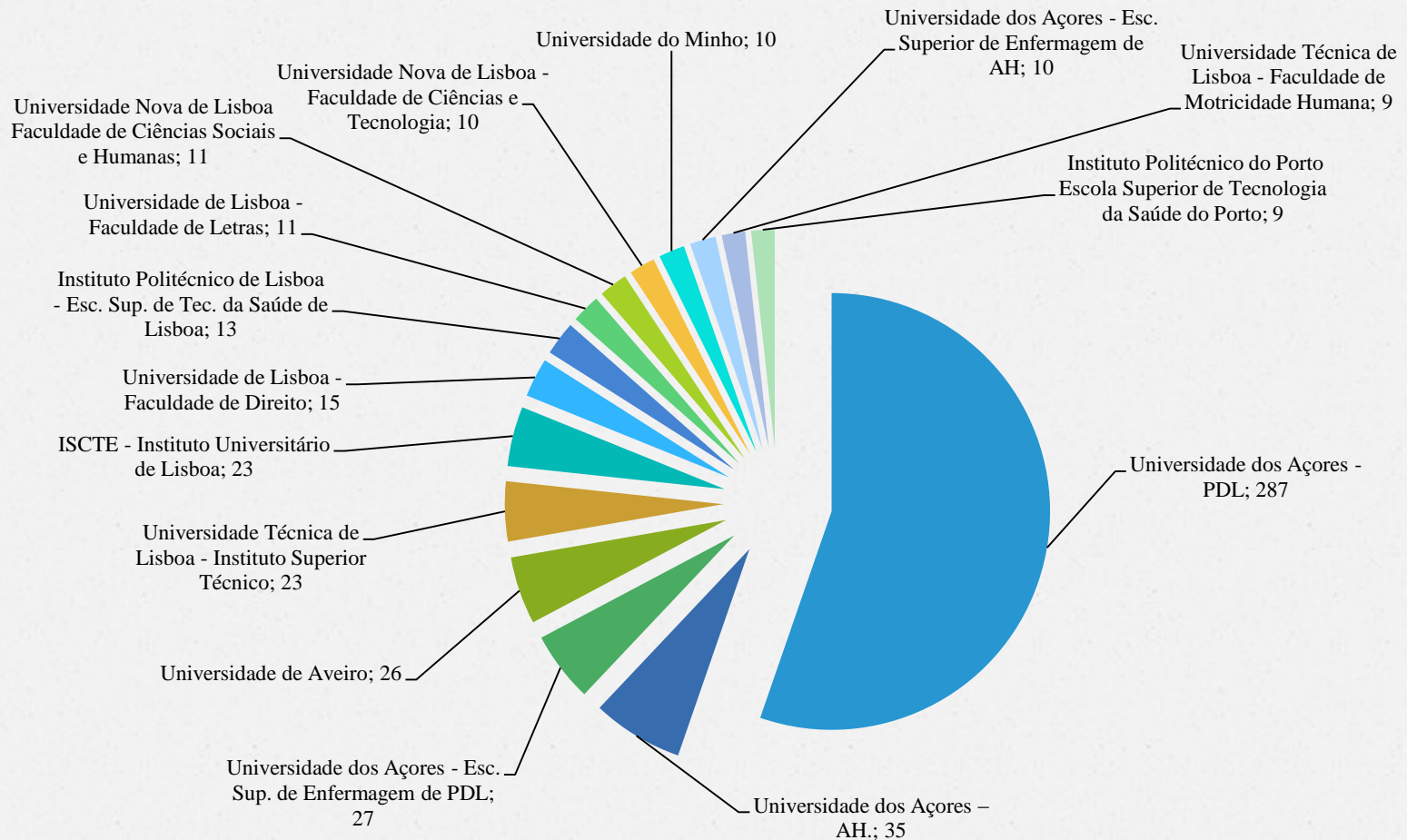


Colocados por Curso (15 mais frequentes)



Fonte: ENES 2013

Colocados por Estabelecimento de Colocação (15 mais frequentes)



Fonte: ENES 2013

Totais

Totais Gerais

	2012		2013		Diferencial
Alunos inscritos para exame	3.833		3.773		- 60
Tencionavam candidatar-se	2.218	58%	2.081	55%	- 137
Apresentaram candidatura	872	39%	828	40%	- 44
Foram colocados na 1.ª fase	843	97%	804	97%	- 39

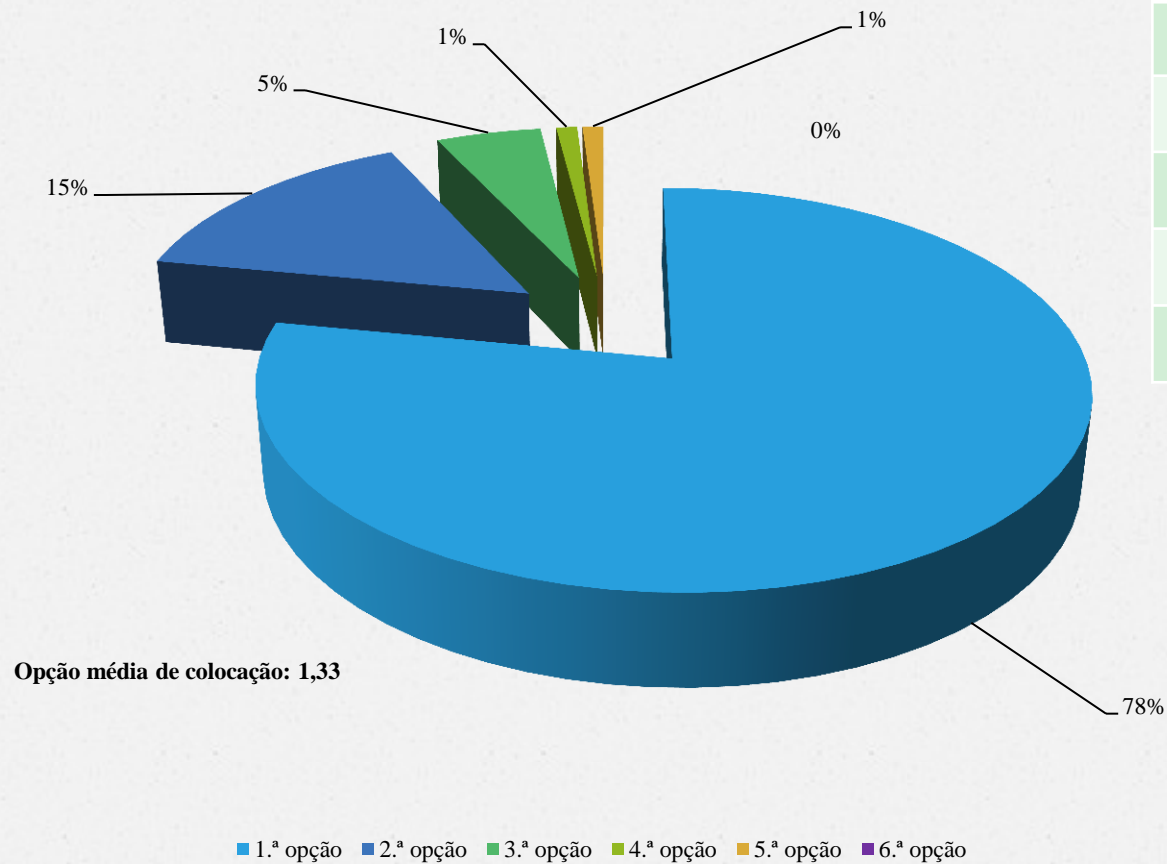
Fonte: ENES 2013

Este ano houve menos 44 alunos a concorrer do que no ano anterior. No entanto, dos 2 081 alunos que tencionavam candidatar-se, apenas 828 formalizaram a candidatura.

Este diferencial verifica-se, porquanto as inscrições para os exames nacionais, são realizadas por alunos dos 11º e 12º anos, mas só os do 12º ano é que podem, de facto, vir a candidatar-se ao ensino superior. Os que estão no 11º ano assinalam esta intenção no sentido de que todas as provas de exame realizadas possam vir a ser consideradas como provas de ingresso ao ensino superior no ano letivo seguinte(s).

O número de colocados na 1.ª fase (804 alunos) difere do número de colocados **em pauta (801 alunos)**.

Colocados por Opção em 2013



1.ª opção	628	78%
2.ª opção	120	15%
3.ª opção	37	5%
4.ª opção	9	1%
5.ª opção	7	1%
6.ª opção	3	0%

Fonte: ENES 2013

**ESTATÍSTICA DOS CANDIDATOS DA
RAA AO ENSINO SUPERIOR**

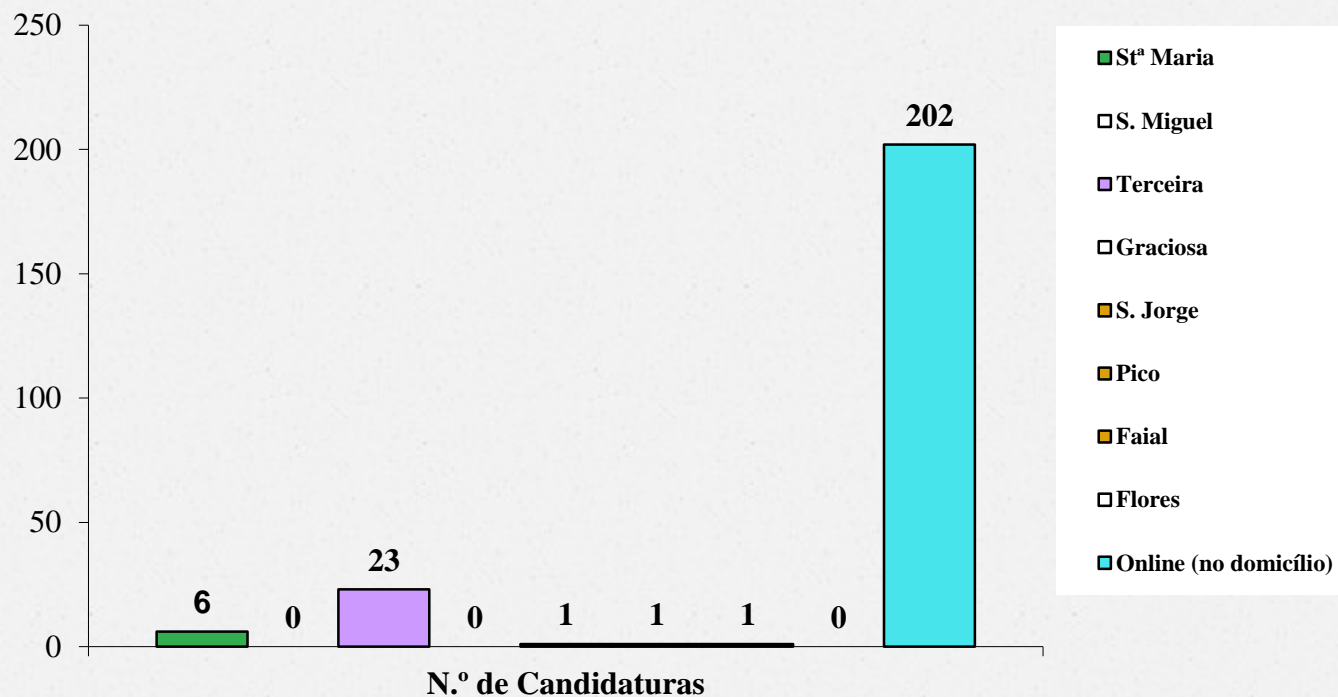
2.^a FASE - 2013

Candidatos ao Ensino Superior 2009 - 2013

Ilhas	2009	2010	2011	2012	2013
ST ^a MARIA	0	0	0	0	6
SÃO MIGUEL	94	32	2	0	0
TERCEIRA	12	32	22	34	23
GRACIOSA	2	0	0	1	0
S. JORGE	1	5	0	0	1
PICO	7	5	2	0	1
FAIAL	1	4	10	2	1
FLORES	0	0	2	0	0
Online (no domicílio)	58	144	198	188	202
TOTAL	175	222	236	225	234

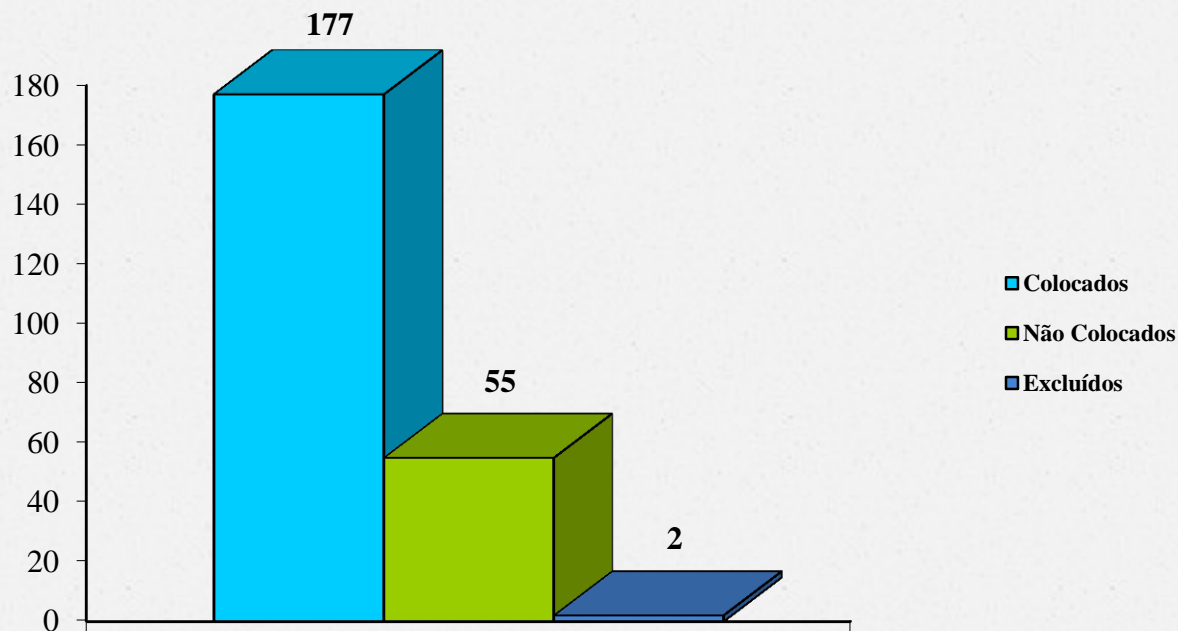
Das 234 candidaturas apresentadas, 202 foram formalizadas no domicílio e as restantes 32 foram acompanhadas nas diferentes sedes de candidatura da RAA. Comparativamente com igual período do ano anterior, foram acompanhadas nas sedes de candidatura da RAA, menos cinco candidaturas. Este ano o número de candidaturas apresentadas na 2.^a fase foi superior ao do ano passado. No cômputo geral foram apresentadas mais 9 candidaturas.

Candidaturas ao Ensino Superior - 2013



Candidatos ao Ensino Superior - 2013

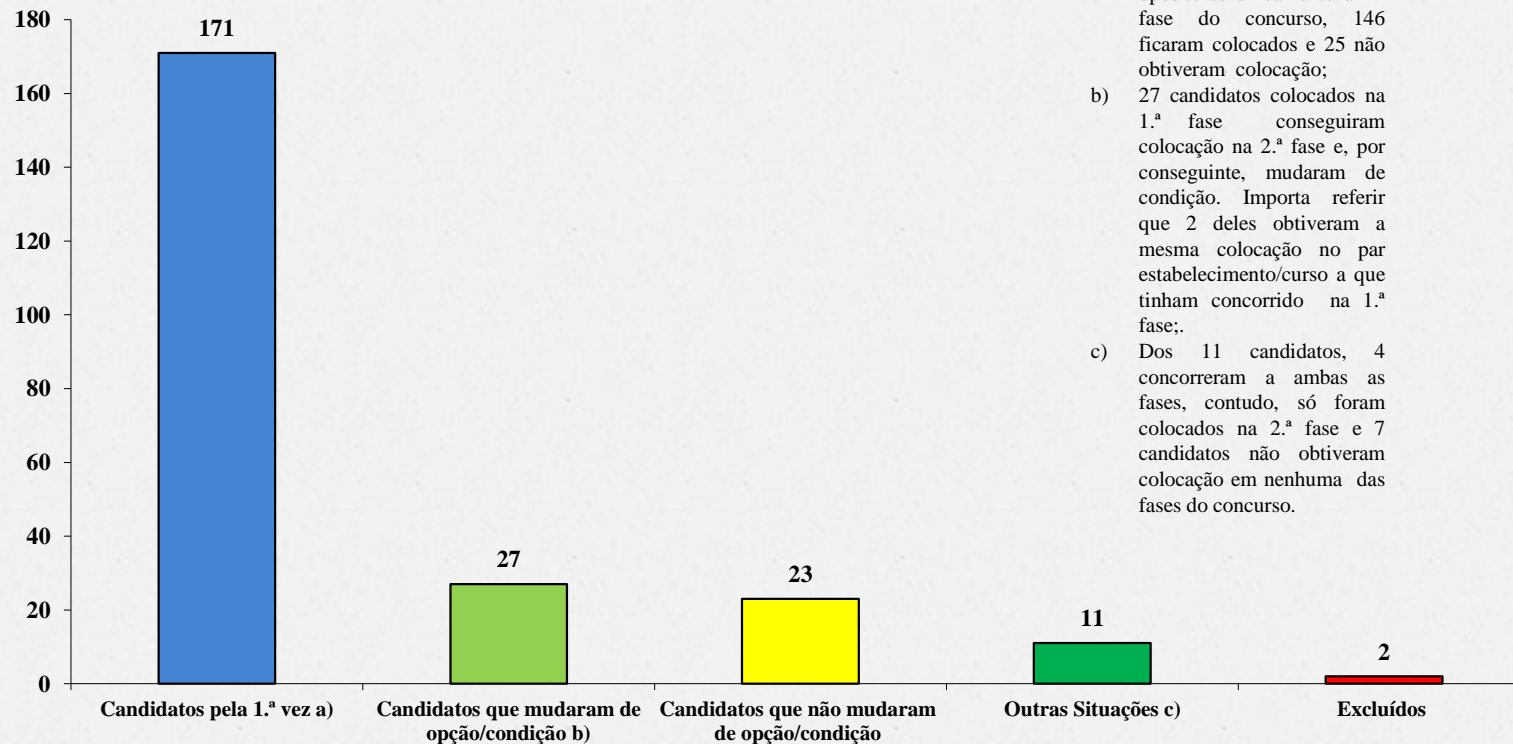
COLOCADOS	NÃO COLOCADOS	EXCLUÍDOS	TOTAL
177	55	2	234



Nesta fase foram colocados mais 11 candidatos do que em 2012. O número de candidatos não colocados decresceu de 59 para 55, ou seja, menos 4 candidatos não colocados.

Comparativamente com o ano transato, verificaram-se, no corrente ano, 2 candidatos excluídos da candidatura, por não apresentarem opções válidas.

Candidatos Concorrentes pela 1.^a Vez e que Repetiram a Candidatura na 2.^a Fase - 2013

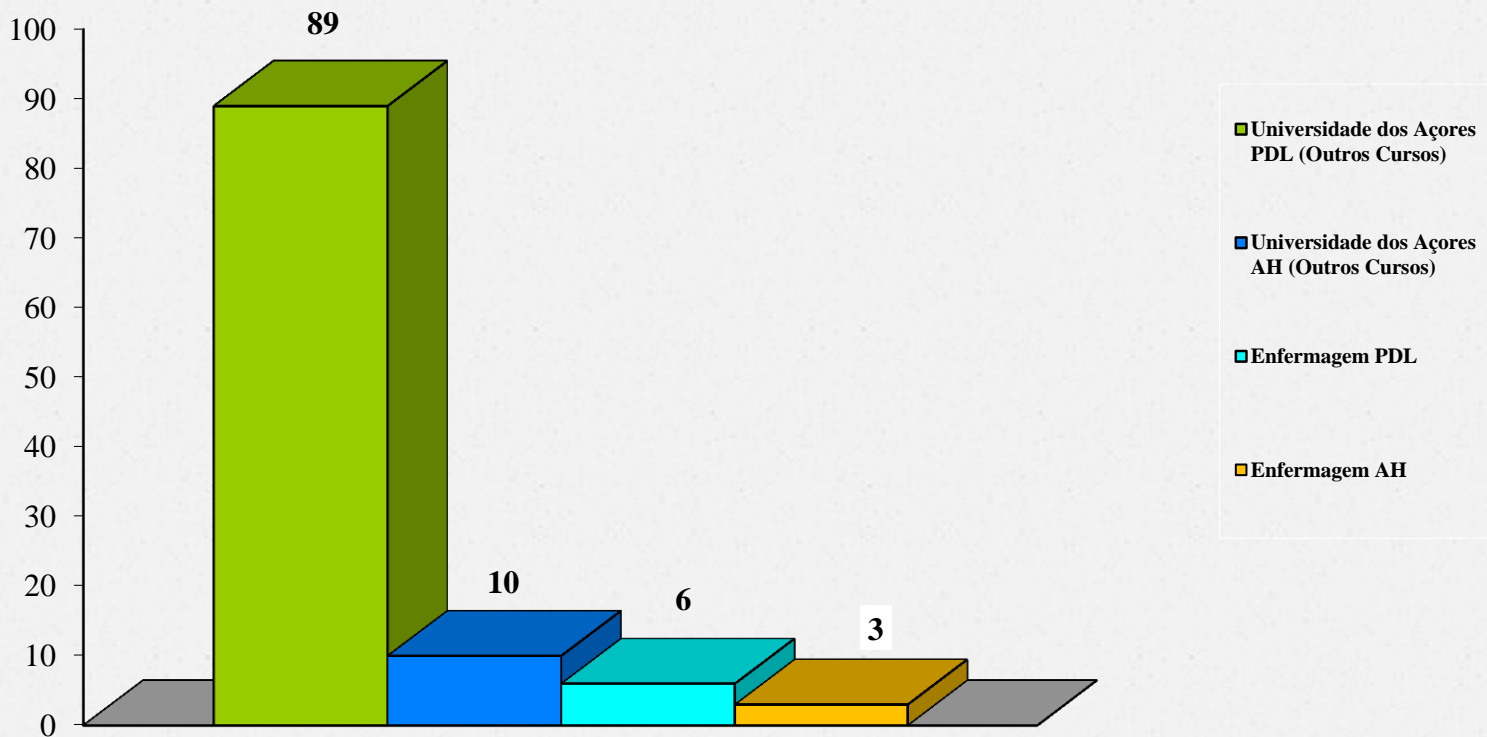


- a) Dos 171 candidatos opositores unicamente à 2.^a fase do concurso, 146 ficaram colocados e 25 não obtiveram colocação;
- b) 27 candidatos colocados na 1.^a fase conseguiram colocação na 2.^a fase e, por conseguinte, mudaram de condição. Importa referir que 2 deles obtiveram a mesma colocação no par estabelecimento/curso a que tinham concorrido na 1.^a fase;
- c) Dos 11 candidatos, 4 concorreram a ambas as fases, contudo, só foram colocados na 2.^a fase e 7 candidatos não obtiveram colocação em nenhuma das fases do concurso.

Concorreram à 2.^a fase do concurso nacional de acesso ao ensino superior 234 candidatos. Destes, 171 candidataram-se pela 1.^a vez e 63 foram opositores a ambas as fases do concurso.

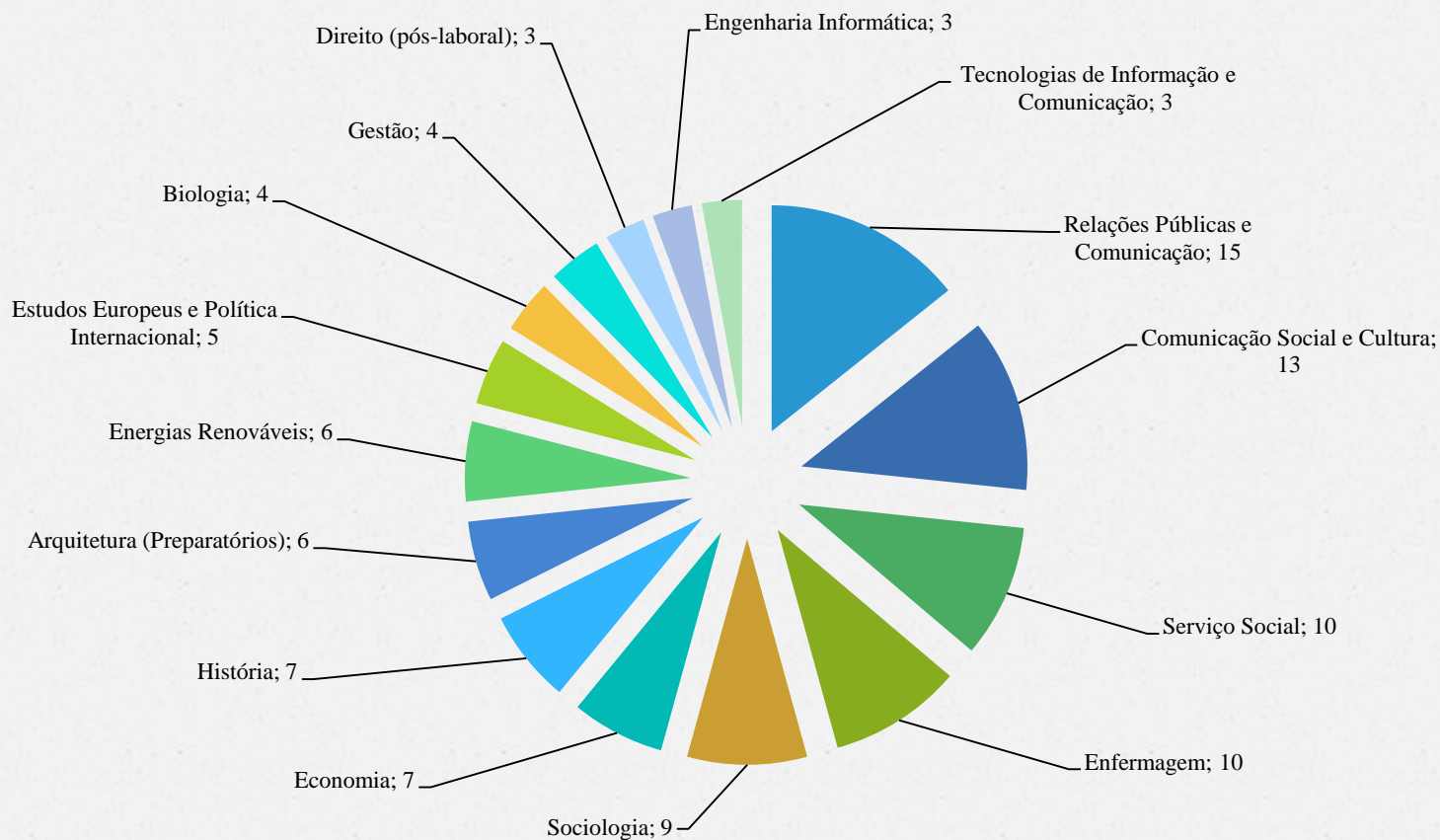
Colocações no Ensino Superior – 2013

Universidade dos Açores e Escolas de Enfermagem



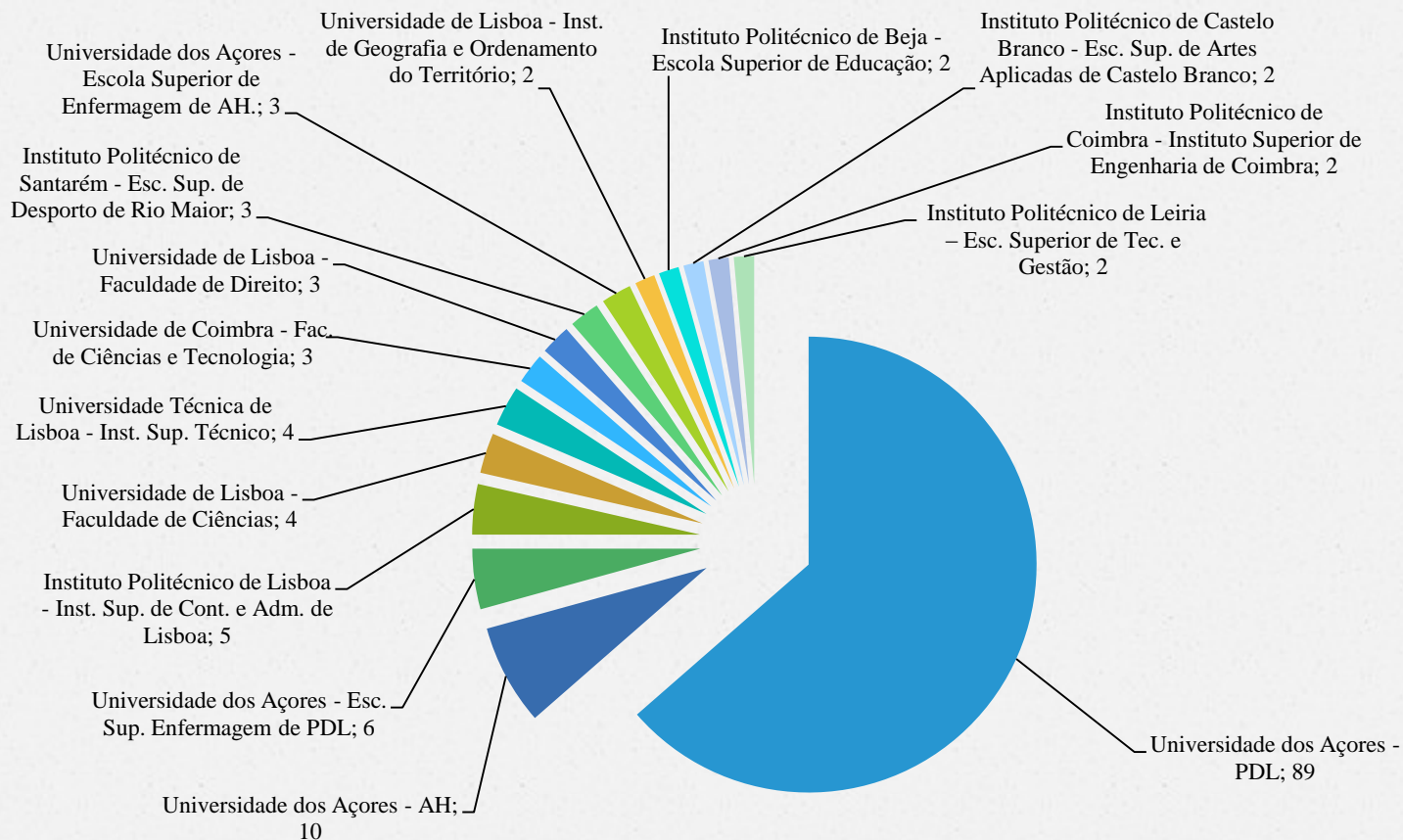
Nesta fase, concorreram aos estabelecimentos de ensino superior da RAA um total de 108 candidatos, ou seja, mais 15 candidatos do que no ano anterior.

Colocados por Curso (15 mais frequentes)



Fonte: ENES 2013

Colocados por Estabelecimento de Colocação (15 mais frequentes)



Totais

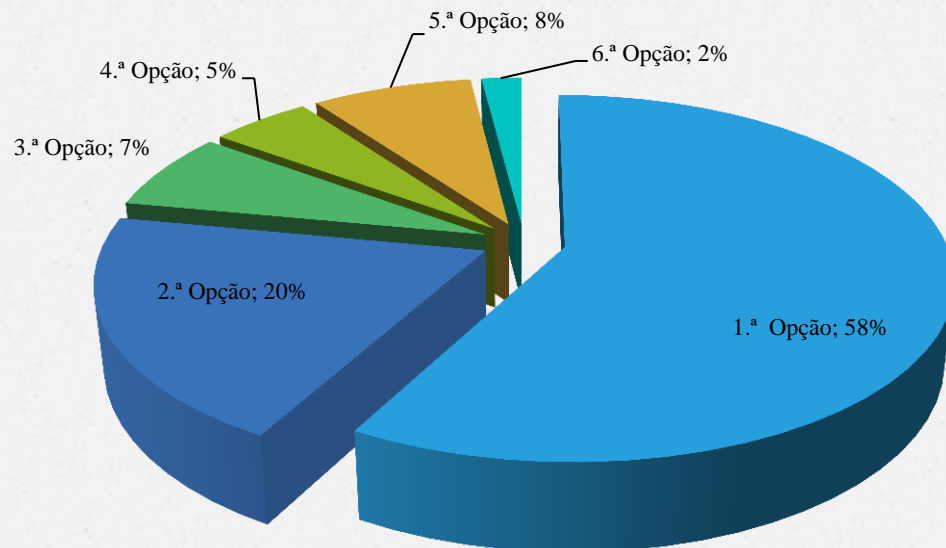
Totais Gerais					
	2012		2013		Diferencial
	Alunos inscritos para exame	1.748		1.670	
Tencionavam candidatar-se	1.010	58%	981	59%	-29
Apresentaram candidatura	229	23%	235	24%	+6
Foram colocados na 2. ^a fase	169	74%	180	77%	+11

Fonte: ENES 2013

Comparando os dados com os do ano anterior constata-se que houve menos 78 alunos inscritos para exame, menos 29 manifestaram intenção de se candidatarem. No corrente ano houve mais 6 candidatos que apresentaram a candidatura na 2.^a fase e também verificou-se que foram colocados mais 11 candidatos .

De acordo com os dados do ENES supramencionados foram colocados nesta fase 180 alunos, todavia, na pauta, contabilizaram-se apenas 177 alunos, i.e., menos 3 colocações.

Colocados por Opção



Opção média de colocação: 1,86

1.ª opção	99	55%
2.ª opção	40	22%
3.ª opção	23	13%
4.ª opção	7	4%
5.ª opção	8	4%
6.ª opção	3	2%

Fonte: ENES 2013

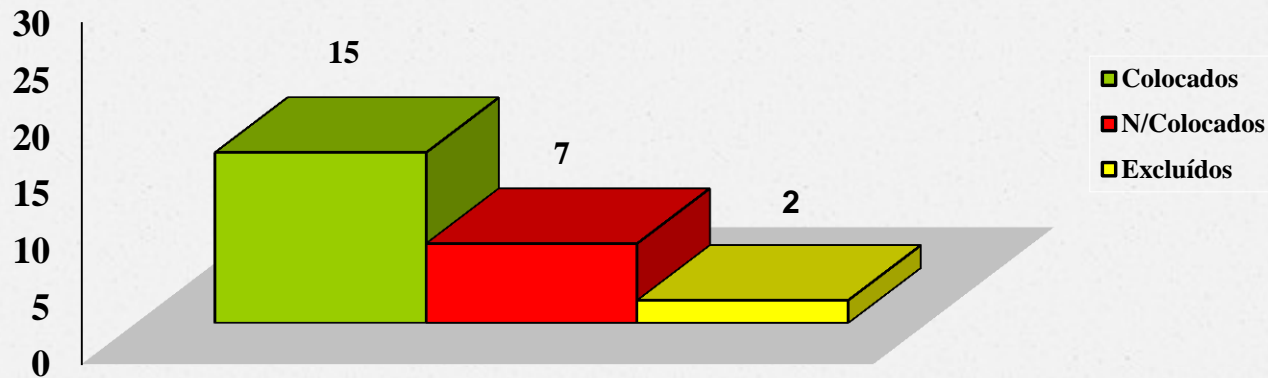
A opção média de colocação comparada com igual período do ano anterior decresceu 0,05, passou de 1,91 para 1,86. Mais de 50% dos candidatos, à semelhança do ano anterior, obtiveram colocação na 1.ª opção. Os dados evidenciam que 90% dos candidatos foram colocados nas primeiras 3 opções e 10% repartidos pelas 4.ª, 5.ª e 6.ª opções.

ESTATÍSTICA DOS CANDIDATOS DA RAA AO ENSINO SUPERIOR

3.^a FASE - 2013

Candidaturas - 2013

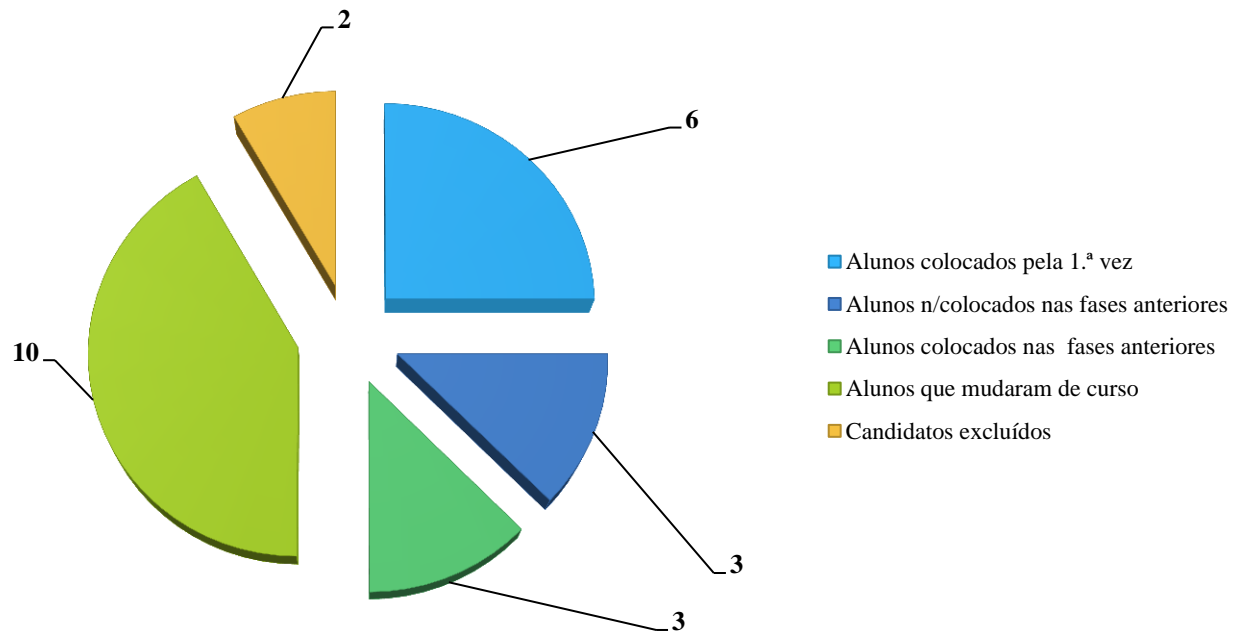
COLOCADOS	NÃO COLOCADOS	EXCLUÍDOS	TOTAL
15	7	2	24



Este ano foram opositores menos 5 candidatos do que em período homólogo do ano transato. No que se refere aos candidatos colocados constata-se que houve mais um candidato colocado este ano, regista-se, de igual modo, um decréscimo acentuado de candidatos não colocados, este número baixou de 15 para 7. Ao invés do ano anterior, no corrente ano, registaram-se 2 candidaturas excluídas por não apresentarem preferências válidas.

Candidatos que Repetiram a Candidatura e Concorrentes pela 1.ª Vez - 2013

Alunos Colocados pela 1.ª vez	Alunos n/Colocados nas Fases Anteriores	Alunos Colocados nas Fases Anteriores	Alunos que Mudaram de Curso	Candidatos Excluídos	Total
6	3	3	10	2	24



3.ª Fase

Conclusão

Com a divulgação dos resultados da 3.ª fase encerrou-se o processo do Concurso Nacional de Acesso ao Ensino Superior Público - 2013.

Procedeu-se à recolha da informação e ao seu tratamento, a fim de divulgar os dados estatísticos referentes à situação dos candidatos da RAA que se apresentaram ao concurso.

A informação recolhida baseou-se nos dados disponibilizados pela Direção Geral do Ensino Superior – DGES e dos Exames Nacionais do Ensino Secundário – ENES.

Em conformidade com as pautas da Direção Geral do Ensino Superior, concorreram às 3 fases de candidatura, um total de 1082 candidatos, sendo que:

- ✓ 993 foram colocados;
- ✓ 82 não foram colocados;
- ✓ 7 foram excluídos;
- ✓ 953 foram colocados pela primeira vez;
- ✓ 37 mudaram de curso.

Os dados estatísticos apresentados são reveladores que em 2013 o número de candidaturas apresentadas ao longo das 3 fases decresceu na RAA, passando de 1135 para 1082 (diferencial de 53 candidaturas).

Em síntese:

- Em 2013 verificou-se uma diminuição no número de alunos que se candidataram ao ensino superior nas 3 fases – 1082 alunos, face a 1135 em 2012, no entanto um número muito similar aos candidatos em 2011 (1094).
- Em 2013 ficaram colocados nas 3 fases, 993 alunos (em 2012 – 1032 alunos e em 2011 – 997 alunos, colocados).

Constatou-se também que na 1.ª fase da candidatura as notas de entrada mais altas pelo Regime Geral e Contingente Açores decresceram desde a candidatura de 2011, 181,0 (Medicina - Faculdade de Medicina da Universidade do Porto) e 172,5 pontos (Engenharia Química - Universidade do Porto – Faculdade de Engenharia), respetivamente. No que concerne à nota mais baixa de entrada pelo Contingente Açores esta foi de 106,0 pontos (Psicologia no ISCTE) e registou-se como a mais baixa desde 2011. A nota de entrada mais baixa pelo Contingente Geral, nos últimos três anos, tem-se pautado pelo mínimo, ou seja, pelos 95,0 pontos (vários cursos em diferentes Instituições de Ensino Superior, cf. diapositivo n.º 17).

Em 2013, os candidatos da RAA colocados nos Estabelecimentos de Ensino Superior da Região, pela via da Preferência Regional, tiveram como nota mais alta 163,7 pontos (Ciclo Básico de Medicina em PDL) e a mais baixa 106,8 pontos (História em PDL).

Os indicadores apresentados têm por objetivo contribuir para uma melhor compreensão e exploração da informação estatística, permitindo, deste modo, estabelecer sempre que possível, comparações com outros indicadores de anos anteriores.